

Dossier Technique Immobilier

Numéro de dossier : 18/IMO/1906
Date du repérage : 09/04/2018







Désignation du ou des bâtiments	Désignation du propriétaire
<p><i>Localisation du ou des bâtiments :</i> Département : ... Haute-Garonne Adresse : La mandille chemin de barrère Commune : 31437 SAINT ELIX LE CHATEAU</p> <p>Désignation et situation du ou des lot(s) de copropriété : Ce bien ne fait pas partie d'une copropriété</p> <p>Périmètre de repérage : Ensemble de la propriété</p>	<p><i>Désignation du client :</i> Nom et prénom : ... Mr et Mme ADELIN Adresse : La mandille chemin de barrère 31437 SAINT ELIX LE CHATEAU</p>

Objet de la mission :		
<input type="checkbox"/> Dossier Technique Amiante	<input type="checkbox"/> Métrage (Loi Carrez)	<input checked="" type="checkbox"/> Etat des Installations électriques
<input type="checkbox"/> Constat amiante avant-vente	<input type="checkbox"/> Métrage (Loi Boutin)	<input type="checkbox"/> Diagnostic Technique (DTG)
<input type="checkbox"/> Dossier amiante Parties Privatives	<input type="checkbox"/> Exposition au plomb (CREP)	<input checked="" type="checkbox"/> Diagnostic énergétique
<input type="checkbox"/> Diag amiante avant travaux	<input type="checkbox"/> Exposition au plomb (DRIPP)	<input type="checkbox"/> Prêt à taux zéro
<input type="checkbox"/> Diag amiante avant démolition	<input type="checkbox"/> Diag Assainissement	<input type="checkbox"/> Ascenseur
<input checked="" type="checkbox"/> Etat relatif à la présence de termites	<input type="checkbox"/> Sécurité piscines	<input type="checkbox"/> Etat des lieux (Loi Scellier)
<input type="checkbox"/> Etat parasitaire	<input type="checkbox"/> Etat des Installations gaz	<input type="checkbox"/> Radon
<input checked="" type="checkbox"/> ERNMT / ESRIS	<input type="checkbox"/> Plomb dans l'eau	<input type="checkbox"/> Accessibilité Handicapés
<input type="checkbox"/> Etat des lieux	<input type="checkbox"/> Sécurité Incendie	

Résumé de l'expertise n° 18/IMO/1906


Cette page de synthèse ne peut être utilisée indépendamment du rapport d'expertise complet.

Désignation du ou des bâtiments
<p><i>Localisation du ou des bâtiments :</i> Adresse : La mandille chemin de barrère Commune : 31437 SAINT ELIX LE CHATEAU</p> <p>Désignation et situation du ou des lot(s) de copropriété : Ce bien ne fait pas partie d'une copropriété Périmètre de repérage : ... Ensemble de la propriété</p>

	Prestations	Conclusion
	DPE	Consommation énergétique D  230 kWh/m².an Emission de GES B  8 kg _{eq} CO ₂ /m².an
	Électricité	L'installation intérieure d'électricité ne comporte aucune anomalie
	Etat Termite/Parasitaire	Il n'a pas été repéré d'indice d'infestation de termites.
	ERNMT / ESRIS	Le bien est situé dans le périmètre d'un plan de prévention des risques naturels (Mouvement de terrain, Sécheresse) Le bien n'est pas situé dans le périmètre d'un plan de prévention des risques miniers Le bien n'est pas situé dans le périmètre d'un plan de prévention des risques technologiques Zone sismique définie en zone 2 selon la réglementation parasismique 2011

CABINET Christophe ABRIBAT

Diagnostic de performance énergétique – logement (6.1)

<p>N° : 18/IMO/1906 Valable jusqu'au : 10/04/2028 Type de bâtiment : Habitation (en maison individuelle) Année de construction : .. 1989 - 2000 Surface habitable : 118 m² Adresse : La mandille chemin de barrère 31437 SAINT ELIX LE CHATEAU</p>	<p>Date (visite) : 09/04/2018 Diagnostiqueur : . ABRIBAT Christophe Certification : LCC QUALIXPERT n°C-1747 obtenue le 12/03/2016 Signature : </p>
---	--

<p>Propriétaire : Nom : Mr et Mme ADELIN Adresse : La mandille chemin de barrère 31437 SAINT ELIX LE CHATEAU</p>	<p>Propriétaire des installations communes (s'il y a lieu) : Nom : Adresse :</p>
--	---

Consommations annuelles par énergie

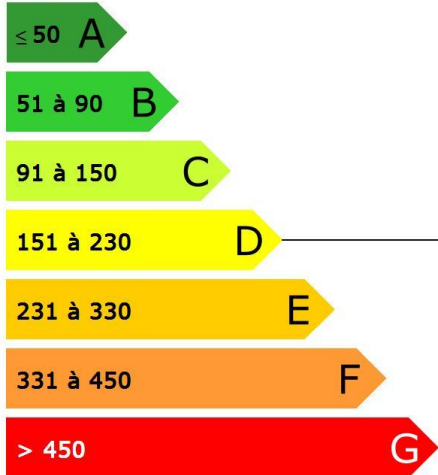
Obtenues par la méthode 3CL-DPE, version 1.3, estimées à l'immeuble / au logement, prix moyens des énergies indexés au 15 Août 2015

	Consommations en énergies finales	Consommations en énergie primaire	Frais annuels d'énergie
	détail par énergie et par usage en kWh _{EF}	détail par énergie et par usage en kWh _{EP}	
Chauffage	Electricité : 4 663 kWh _{EF} Bois : 6 945 kWh _{EF}	18 974 kWh _{EP}	918 €
Eau chaude sanitaire	Electricité : 3 203 kWh _{EF}	8 263 kWh _{EP}	351 €
Refroidissement	-	-	-
CONSOMMATION D'ENERGIE POUR LES USAGES RECENSÉS	Electricité : 7 865 kWh _{EF} Bois : 6 945 kWh _{EF}	27 238 kWh _{EP}	1 393 € (dont abonnement: 124 €)

<p>Consommations énergétiques (En énergie primaire) Pour le chauffage, la production d'eau chaude sanitaire et le refroidissement</p>	<p>Émissions de gaz à effet de serre (GES) Pour le chauffage, la production d'eau chaude sanitaire et le refroidissement</p>
---	--

<p>Consommation conventionnelle : 230 kWh_{EP}/m².an sur la base d'estimations à l'immeuble / au logement</p>	<p>Estimation des émissions : 8 kg_{eqCO2}/m².an</p>
--	--

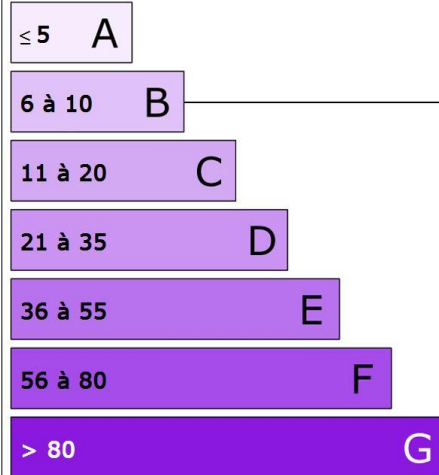
Logement économe



Logement

230
kWh_{EP}/m².an

Faible émission de GES



Logement

8
kg_{éqCO₂}/m².an

Logement énergivore

Forte émission de GES

Diagnostic de performance énergétique – logement (6.1)

Descriptif du logement et de ses équipements

Logement	Chauffage et refroidissement	Eau chaude sanitaire, ventilation
Murs : Briques creuses d'épaisseur 20 cm donnant sur l'extérieur avec isolation intérieure (8 cm) Pans de bois non isolé donnant sur un garage	Système de chauffage : Panneaux rayonnants NFC (système individuel)	Système de production d'ECS : Chauffe-eau électrique installé il y a plus de 15 ans, réseau d'eau isolé (système individuel)
Toiture : Plafond sous solives bois donnant sur un comble fortement ventilé avec isolation intérieure (20 cm)	Poêle / Insert bois (système individuel) Radiateur électrique à inertie NFC (système individuel)	
Menuiseries : Porte(s) bois avec double vitrage Portes-fenêtres coulissantes pvc, double vitrage avec lame d'air 18 mm et volets roulants aluminium Fenêtres battantes pvc, double vitrage avec lame d'air 18 mm et volets battants bois Portes-fenêtres battantes pvc, double vitrage avec lame d'air 18 mm et volets battants bois Fenêtres battantes pvc, double vitrage avec lame d'air 18 mm et volets battants bois Fenêtres battantes pvc, double vitrage avec lame d'air 18 mm sans protection solaire	Système de refroidissement : Néant	Système de ventilation : VMC SF Auto réglable après 82
Plancher bas : Poutrelles béton et entrevous isolants donnant sur un vide-sanitaire avec isolation sous chape flottante (réalisée entre 1989 et 2000)	Rapport d'entretien ou d'inspection des chaudières joint : Néant	

Énergies renouvelables

Quantité d'énergie d'origine renouvelable : 58,9 kWh_{EP}/m².an
(une partie des ENR reste non comptabilisée)

Type d'équipements présents utilisant des énergies renouvelables :
Poêle / Insert bois (système individuel)

Pourquoi un diagnostic

- Pour informer le futur locataire ou acheteur ;
- Pour comparer différents logements entre eux ;
- Pour inciter à effectuer des travaux d'économie d'énergie et contribuer à la réduction des émissions de gaz à effet de serre.

Consommation conventionnelle

Ces consommations sont dites conventionnelles car calculées pour des conditions d'usage fixées (on considère que les occupants les utilisent suivant des conditions standard), et pour des conditions climatiques moyennes du lieu.

Il peut donc apparaître des divergences importantes entre les factures d'énergie que vous payez et la consommation conventionnelle pour plusieurs raisons : suivant la rigueur de l'hiver ou le comportement réellement constaté des occupants, qui peuvent s'écarter fortement de celui choisi dans les conditions standard.

Conditions standard

Les conditions standard portent sur le mode de chauffage (températures de chauffe respectives de jour et de nuit, périodes de vacance du logement), le nombre d'occupants et leur consommation d'eau chaude, la rigueur du climat local (température de l'air et de l'eau potable à l'extérieur, durée et intensité de l'ensoleillement). Ces conditions standard servent d'hypothèses de base aux méthodes de calcul. Certains de ces paramètres font l'objet de conventions unifiées entre les méthodes de calcul.

Constitution des étiquettes

La consommation conventionnelle indiquée sur l'étiquette énergie est obtenue en déduisant de la consommation d'énergie calculée, la consommation d'énergie issue éventuellement d'installations solaires thermiques ou pour le solaire photovoltaïque, la partie d'énergie photovoltaïque utilisée dans la partie privative du lot.

Énergie finale et énergie primaire

L'énergie finale est l'énergie que vous utilisez chez vous (gaz, électricité, fioul domestique, bois, etc.). Pour que vous disposiez de ces énergies, il aura fallu les extraire, les distribuer, les stocker, les produire, et donc dépenser plus d'énergie que celle que vous utilisez en bout de course. L'énergie primaire est le total de toutes ces énergies consommées.

Usages recensés

Dans les cas où une méthode de calcul est utilisée, elle ne relève pas l'ensemble des consommations d'énergie, mais seulement celles nécessaires pour le chauffage, la production d'eau chaude sanitaire et le refroidissement du logement.

Certaines consommations comme l'éclairage, la cuisson ou l'électroménager ne sont pas comptabilisées dans les étiquettes énergie et climat des bâtiments.

Variations des conventions de calcul et des prix de l'énergie

Le calcul des consommations et des frais d'énergie fait intervenir des valeurs qui varient sensiblement dans le temps.

La mention « prix de l'énergie en date du... » indique la date de l'arrêt en vigueur au moment de l'établissement du diagnostic.

Elle reflète les prix moyens des énergies que l'Observatoire de l'Énergie constate au niveau national.

Énergies renouvelables

Elles figurent sur cette page de manière séparée. Seules sont estimées les quantités d'énergie renouvelable produite par les équipements installés à demeure.

Diagnostic de performance énergétique – logement (6.1)

Conseils pour un bon usage

En complément de l'amélioration de son logement (voir page suivante), il existe une multitude de mesures non coûteuses ou très peu coûteuses permettant d'économiser de l'énergie et de réduire les émissions de gaz à effet de serre. Ces mesures concernent le chauffage, l'eau chaude sanitaire et le confort d'été.

Chauffage

- Réglez et programmez : La régulation vise à maintenir la température à une valeur constante, réglez le thermostat à 19 °C ; quant à la programmation, elle permet de faire varier cette température de consigne en fonction des besoins et de l'occupation du logement. On recommande ainsi de couper le chauffage durant l'inoccupation des pièces ou lorsque les besoins de confort sont limités. Toutefois, pour assurer une remontée rapide en température, on dispose d'un contrôle de la température réduite que l'on règle généralement à quelques 3 à 4 degrés inférieurs à la température de confort pour les absences courtes. Lorsque l'absence est prolongée, on conseille une température "hors gel" fixée aux environs de 8°C. Le programmeur assure automatiquement cette tâche.
- Réduisez le chauffage d'un degré, vous économiserez de 5 à 10 % d'énergie.
- Éteignez le chauffage quand les fenêtres sont ouvertes.
- Fermez les volets et/ou tirez les rideaux dans chaque pièce pendant la nuit.
- Ne placez pas de meubles devant les émetteurs de chaleur (radiateurs, convecteurs,...), cela nuit à la bonne diffusion de la chaleur.

Eau chaude sanitaire

- Arrêtez le chauffe-eau pendant les périodes d'inoccupation (départs en congés,...) pour limiter les pertes inutiles.
- Préférez les mitigeurs thermostatiques aux mélangeurs.

Aération

Si votre logement fonctionne en ventilation naturelle :

- Une bonne aération permet de renouveler l'air intérieur et d'éviter la dégradation du bâti par l'humidité.

- Il est conseillé d'aérer quotidiennement le logement en ouvrant les fenêtres en grand sur une courte durée et de nettoyer régulièrement les grilles d'entrée d'air et les bouches d'extraction s'il y a lieu.
- Ne bouchez pas les entrées d'air, sinon vous pourriez mettre votre santé en danger. Si elles vous gênent, faites appel à un professionnel.

Si votre logement fonctionne avec une ventilation mécanique contrôlée :

- Aérez périodiquement le logement.

Confort d'été

- Utilisez les stores et les volets pour limiter les apports solaires dans la maison le jour.
- Ouvrez les fenêtres en créant un courant d'air, la nuit pour rafraîchir.

Autres usages

Éclairage :

- Optez pour des lampes basse consommation (fluocompactes ou fluorescentes).
- Évitez les lampes qui consomment beaucoup trop d'énergie, comme les lampes à incandescence ou les lampes halogènes.
- Nettoyez les lampes et les luminaires (abat-jour, vasques...) ; poussiéreux, ils peuvent perdre jusqu'à 40 % de leur efficacité lumineuse.

Bureautique / audiovisuel :

- Éteignez ou débranchez les appareils ne fonctionnant que quelques heures par jour (téléviseurs, magnétoscopes,...). En mode veille, ils consomment inutilement et augmentent votre facture d'électricité.

Électroménager (cuisson, réfrigération,...) :

- Optez pour les appareils de classe A ou supérieure (A+, A++,...).

Diagnostic de performance énergétique – logement (6.1)

Recommandations d'amélioration énergétique

Sont présentées dans le tableau suivant quelques mesures visant à réduire vos consommations d'énergie. Les consommations, économies, efforts et retours sur investissement proposés ici sont donnés à titre indicatif et séparément les uns des autres. Certains coûts d'investissement additionnels éventuels (travaux de finition, etc.) ne sont pas pris en compte. Ces valeurs devront impérativement être complétées avant réalisation des travaux par des devis d'entreprises. Enfin, il est à noter que certaines aides fiscales peuvent minimiser les coûts moyens annoncés (subventions, crédit d'impôt, etc.). La TVA est comptée au taux en vigueur.

Mesures d'amélioration	Nouvelle conso. Conventionnelle	Effort d'investissement*	Économies	Rapidité du retour sur investissement*	Crédit d'impôt
Envisager l'installation d'une pompe à chaleur air/air Recommandation : Envisager l'installation d'une pompe à chaleur air/air. Détail : La pompe à chaleur air/air puise des calories dans l'air extérieur puis les transforme pour redistribuer de l'air chaud ou froid selon vos besoins dans votre logement. Conçus pour remplacer votre chauffage électrique, les systèmes air/air s'intègrent parfaitement dans votre habitat et allient performance énergétique et facilité d'usage. Réversibles, ils produisent à demande du chaud ou du froid, pour un plus grand confort, été comme hiver.	198	€€€	***	◆	-
Remplacement de l'ECS existant par un ECS thermodynamique Recommandation : Lors du remplacement envisager un équipement performant type ECS thermodynamique. Détail : Remplacer par un ballon type NFB (qui garantit un bon niveau d'isolation du ballon) ou chauffe-eau thermodynamique. Un ballon vertical est plus performant qu'un ballon horizontal. Il est recommandé de régler la température à 55°C et de le faire fonctionner de préférence pendant les heures creuses. Pendant les périodes d'inoccupation importante, vous pouvez arrêter le système de chauffe sanitaire et faire une remise en température si possible à plus de 60°C avant usage.	191	€€€	**	◆	-
Installation ventilation double flux Recommandation : Si un aménagement complet et du bâtiment est prévu étudier la possibilité de mettre en place une ventilation double flux. Détail : Ce système de ventilation permet de réaliser des économies importantes sur le chauffage en récupérant la chaleur de l'air vicié pour la transmettre à l'air qui sera insufflé dans la maison. Les bouches de soufflage et les bouches d'extraction doivent être nettoyées régulièrement. Le caisson de ventilation doit être vérifié tous les 3 ans par un professionnel. La ventilation ne doit jamais être arrêtée.	195	€€€	***	◆◆◆	-

* Calculé sans tenir compte d'un éventuel crédit d'impôt

Légende		
Économies	Effort d'investissement	Rapidité du retour sur investissement
* : moins de 100 € TTC/an	€ : moins de 200 € TTC	◆◆◆◆ : moins de 5 ans
** : de 100 à 200 € TTC/an	€€ : de 200 à 1000 € TTC	◆◆◆ : de 5 à 10 ans
*** : de 200 à 300 € TTC/an	€€€ : de 1000 à 5000 € TTC	◆◆ : de 10 à 15 ans
**** : plus de 300 € TTC/an	€€€€ : plus de 5000 € TTC	◆ : plus de 15 ans

Commentaires

Néant

Références réglementaires et logiciel utilisés : Article L134-4-2 du CCH et décret n° 2011-807 du 5 juillet 2011 relatif à la transmission des diagnostics de performance énergétique à l'Agence de l'environnement et de la maîtrise de l'énergie, arrêté du 27 janvier 2012 relatif à l'utilisation réglementaire des logiciels pour l'élaboration des diagnostics de performance énergétique, arrêté du 17 octobre 2012, arrêté du 1er décembre 2015, 22 mars 2017, décret 2006-1653, 2006-1114, 2008-1175 ; Ordonnance 2005-655 art L271-4 à 6 ; Loi 2004-1334 art L134-1 à 5 et décret 2006-1147 art R.134-1 à 5 du CCH. Logiciel utilisé : LICIEL Diagnostics v4.

Les travaux sont à réaliser par un professionnel qualifié.

Pour aller plus loin, il existe des points info-énergie : http://www.ademe.fr/particuliers/PIE/liste_eie.asp

Vous pouvez peut-être bénéficier d'un crédit d'impôt pour réduire le prix d'achat des fournitures, pensez-y !

www.impots.gouv.fr

Pour plus d'informations : www.developpement-durable.gouv.fr ou www.ademe.fr

Nota : Le présent rapport est établi par une personne dont les compétences sont certifiées par LCC QUALIXPERT - 17 rue Borrel 81100 CASTRES (détail sur www.cofrac.fr programme n°4-4-11)

certifié dans le cadre du processus de certification PR04 consultable sur www.qualixpert.com conformément à l'ordonnance 2005-655 titre III du 8 juin 2005 et au décret 2006-1114 du 05 septembre 2006.

dans les domaine(s) suivant(s)

Constat de risque d'exposition au plomb

Certificat valide du 08/02/2016 au 07/02/2021

Arrêté du 21 novembre 2006 définissant les critères de certification des compétences des personnes physiques opérateurs des constats de risque d'exposition au plomb ou agréées pour réaliser des diagnostics plomb dans les immeubles d'habitation et les critères d'accréditation des organismes de certification.

Diagnostic amiante

Certificat valide du 12/03/2016 au 11/03/2021

Arrêté du 21 novembre 2006 définissant les critères de certification des compétences des personnes physiques opérateurs de repérage et de diagnostic amiante dans les immeubles bâtis et les critères d'accréditation des organismes de certification.

Diagnostic de performance énergétique

Certificat valide du 12/03/2016 au 11/03/2021

Arrêté du 16 octobre 2006 modifié définissant les critères de certification (les compétences des personnes physiques réalisant le diagnostic de performance énergétique et les critères d'accréditation des organismes de certification).

Etat de l'installation intérieure d'électricité

Certificat valide du 15/04/2016 au 14/04/2021

Arrêté du 8 juillet 2008 modifié définissant les critères de certification des compétences des personnes physiques réalisant l'état de l'installation intérieure d'électricité et les critères d'accréditation des organismes de certification.

Etat des installations intérieures de gaz

Certificat valide du 12/03/2016 au 11/03/2021

Arrêté du 6 avril 2007 modifié définissant les critères de certification des compétences des personnes physiques réalisant l'état de l'installation intérieure de gaz et les critères d'accréditation des organismes de certification.

Etat relatif à la présence de termites métropole

Certificat valide du 08/02/2016 au 07/02/2021

Arrêté du 30 octobre 2006 modifié définissant les critères de certification des compétences des personnes physiques réalisant l'état relatif à la présence de termites dans le bâtiment et les critères d'accréditation des organismes de certification.

fait à Castres, le 22/04/2016



Christophe COUSSE
DIRECTEUR

Diagnostic de performance énergétique

Fiche Technique

Cette page recense les caractéristiques techniques du bien diagnostiqué renseignées par le diagnostiqueur dans la méthode de calcul pour en évaluer la consommation énergétique.

En cas de problème, contactez la personne ayant réalisé ce document ou l'organisme certificateur qui l'a certifiée (diagnostiqueurs.application.developpement-durable.gouv.fr).

Catégorie	Données d'entrée	Valeurs renseignées
Généralité	Département	31 Haute Garonne
	Altitude	320 m
	Type de bâtiment	Maison Individuelle
	Année de construction	1989 - 2000
	Surface habitable du lot	118 m ²
	Nombre de niveau	1
	Hauteur moyenne sous plafond	2,5 m
	Nombre de logement du bâtiment	1
Enveloppe	Caractéristiques des murs	Briques creuses d'épaisseur 20 cm donnant sur l'extérieur avec isolation intérieure (8 cm) Surface : 79 m ² , Donnant sur : l'extérieur, U : 0,4 W/m ² °C, b : 1 Pans de bois non isolé donnant sur un garage Surface : 20 m ² , Donnant sur : un garage, U : 2 W/m ² °C, b : 0,7
	Caractéristiques des planchers	Poutrelles béton et entrevous isolants donnant sur un vide-sanitaire avec isolation sous chape flottante (réalisée entre 1989 et 2000) Surface : 118 m ² , Donnant sur : un vide-sanitaire, U : 0,55 W/m ² °C, b : 0,8
	Caractéristiques des plafonds	Plafond sous solives bois donnant sur un comble fortement ventilé avec isolation intérieure (20 cm) Surface : 118 m ² , Donnant sur : un comble fortement ventilé, U : 0,18 W/m ² °C, b : 0,95
	Caractéristiques des baies	Portes-fenêtres coulissantes pvc, orientées Sud, double vitrage avec lame d'air 18 mm et volets roulants aluminium Surface : 4,4 m ² , Orientation : Sud, Inclinaison : > 75 °, Absence de masque, Ujn : 2,5 W/m ² °C, Uw : 2,9 W/m ² °C, b : 1
		Fenêtres battantes pvc, orientées Ouest, double vitrage avec lame d'air 18 mm et volets battants bois Surface : 4,5 m ² , Orientation : Ouest, Inclinaison : > 75 °, Absence de masque, Ujn : 2,2 W/m ² °C, Uw : 2,6 W/m ² °C, b : 1
		Portes-fenêtres coulissantes pvc, orientées Est, double vitrage avec lame d'air 18 mm et volets roulants aluminium Surface : 4,4 m ² , Orientation : Est, Inclinaison : > 75 °, Absence de masque, Ujn : 2,5 W/m ² °C, Uw : 2,9 W/m ² °C, b : 1
		Portes-fenêtres battantes pvc, orientées Ouest, double vitrage avec lame d'air 18 mm et volets battants bois Surface : 1,6 m ² , Orientation : Ouest, Inclinaison : > 75 °, Absence de masque, Ujn : 2,2 W/m ² °C, Uw : 2,6 W/m ² °C, b : 1
Fenêtres battantes pvc, orientées Est, double vitrage avec lame d'air 18 mm et volets battants bois Surface : 3 m ² , Orientation : Est, Inclinaison : > 75 °, Absence de masque, Ujn : 2,2 W/m ² °C, Uw : 2,6 W/m ² °C, b : 1		
Fenêtres battantes pvc, orientées Est, double vitrage avec lame d'air 18 mm sans protection solaire Surface : 1 m ² , Orientation : Est, Inclinaison : > 75 °, Absence de masque, Ujn : 2,6 W/m ² °C, Uw : 2,6 W/m ² °C, b : 1		
Caractéristiques des portes	Porte(s) bois avec double vitrage Surface : 2 m ² , U : 3,3 W/m ² °C, b : 1	
Caractéristiques des ponts thermiques	Définition des ponts thermiques Liaison Mur / Portes-fenêtres Sud : Psi : 0, Linéaire : 8,4 m, Liaison Mur / Fenêtres Ouest : Psi : 0, Linéaire : 15 m, Liaison Mur / Portes-fenêtres Est : Psi : 0, Linéaire : 8,4 m, Liaison Mur / Portes-fenêtres Ouest : Psi : 0, Linéaire : 5,6 m, Liaison Mur / Fenêtres Est : Psi : 0, Linéaire : 10 m, Liaison Mur / Fenêtres Est : Psi : 0, Linéaire : 5,6 m, Liaison Mur / Porte : Psi : 0, Linéaire : 7,04 m, Liaison Mur / Plancher : Psi : 0,71, Linéaire : 6,3 m	
Système	Caractéristiques de la ventilation	VMC SF Auto réglable après 82 Qvareq : 1,7, Smea : 2, Q4pa/m ² : 510,8, Q4pa : 510,8, Hvent : 66,2, Hperm : 9,8
	Caractéristiques du chauffage	Panneaux rayonnants NFC (système individuel) Re : 0,97, Rr : 0,99, Rd : 1, Rg : 1, Pn : 0, Fch : 0
		Poêle / Insert bois (système individuel) Re : 0,95, Rr : 0,8, Rd : 1, Rg : 0,66, Pn : 0, Fch : 0
Caractéristiques de la production d'eau chaude sanitaire	Radiateur électrique à inertie NFC (système individuel) Re : 0,97, Rr : 0,99, Rd : 1, Rg : 1, Pn : 0, Fch : 0	
		Chauffe-eau électrique installé il y a plus de 15 ans, réseau d'eau isolé (système individuel) BeCs : 1830, Rd : 0,9, Rg : 1, Pn : 0, lecs : 1,75, FeCs : 0, Vs : 400L

Explications personnalisées sur les éléments pouvant mener à des différences entre les consommations estimées et les consommations réelles :

Néant

Tableau récapitulatif de la méthode à utiliser pour la réalisation du DPE :

	Bâtiment à usage principal d'habitation						Bâtiment ou partie de bâtiment à usage principal autre que d'habitation
	DPE pour un immeuble ou une maison individuelle		Appartement avec système collectif de chauffage ou de production d'ECS sans comptage individuel quand un DPE a été réalisé à l'immeuble	DPE non réalisé à l'immeuble		Appartement avec système collectif de chauffage ou de production d'ECS sans comptage individuel	
				Appartement avec systèmes individuels de chauffage et de production d'ECS ou collectifs et équipés comptages individuels			
	Bâtiment construit avant 1948	Bâtiment construit après 1948		Bâtiment construit avant 1948	Bâtiment construit après 1948		
Calcul conventionnel		X			X		
Utilisation des factures	X		A partir du DPE à l'immeuble	X		X	X

Pour plus d'informations :

www.developpement-durable.gouv.fr rubrique performance énergétique

www.ademe.fr

Etat de l'Installation Intérieure d'Electricité

Numéro de dossier : 18/IMO/1906
Norme méthodologique employée : AFNOR NF C 16-600 (juillet 2017)
Date du repérage : 09/04/2018
Heure d'arrivée : 14 h 30
Durée du repérage : 02 h 05

La présente mission consiste, suivant l'arrêté du 28 septembre 2017, 10 aout 2015 et du 4 avril 2011, à établir un état de l'installation électrique, en vue d'évaluer les risques pouvant porter atteinte à la sécurité des personnes. (Application des articles L. 134-7, R134-10 et R134-11 du code de la construction et de l'habitation). En aucun cas, il ne s'agit d'un contrôle de conformité de l'installation vis-à-vis de la réglementation en vigueur.

A. - Désignation et description du local d'habitation et de ses dépendances

Localisation du local d'habitation et de ses dépendances :

Type d'immeuble : **Maison individuelle**
Adresse : **La mandille chemin de barrère**
Commune : **31437 SAINT ELIX LE CHATEAU**
Département : **Haute-Garonne**
Référence cadastrale : , identifiant fiscal : **NC**

Désignation et situation du ou des lot(s) de copropriété :

Ce bien ne fait pas partie d'une copropriété
Périmètre de repérage : **Ensemble de la propriété**
Année de construction : **2000/2010**
Année de l'installation : **2000/2010**
Distributeur d'électricité : **EDF**
Parties du bien non visitées : **Néant**

B. - Identification du donneur d'ordre

Identité du donneur d'ordre :

Nom et prénom : **Mr et Mme ADELIN**
Adresse : **La mandille chemin de barrère**
31437 SAINT ELIX LE CHATEAU
Téléphone et adresse internet : . **Non communiqués**
Qualité du donneur d'ordre (sur déclaration de l'intéressé) : **Propriétaire**

Propriétaire du local d'habitation et de ses dépendances:

Nom et prénom : **Mr et Mme ADELIN**
Adresse : **La mandille chemin de barrère**
31437 SAINT ELIX LE CHATEAU

C. - Identification de l'opérateur ayant réalisé l'intervention et signé le rapport

Identité de l'opérateur de diagnostic :

Nom et prénom : **ABRIBAT Christophe**
Raison sociale et nom de l'entreprise : **OVALIEXPERTISES**
Adresse : **48 rue du caillou gris**
..... **31200 TOULOUSE**
Numéro SIRET : **48131223900041**
Désignation de la compagnie d'assurance : **ALLIANZ IARD**
Numéro de police et date de validité : **54924233 / 31/12/2018**

Le présent rapport est établi par une personne dont les compétences sont certifiées par **LCC QUALIXPERT** le **12/03/2016** jusqu'au **11/03/2021**. (Certification de compétence **C-1747**)

D. – Rappel des limites du champ de réalisation de l'état de l'installation intérieure d'électricité

L'état de l'installation intérieure d'électricité porte sur l'ensemble de l'installation intérieure d'électricité à basse tension des locaux à usage d'habitation située en aval de l'appareil général de commande et de protection de cette installation. Il ne concerne pas les matériels d'utilisation amovibles, ni les circuits internes des matériels d'utilisation fixes, destinés à être reliés à l'installation électrique fixe, ni les installations de production ou de stockage par batteries d'énergie électrique du générateur jusqu'au point d'injection au réseau public de distribution d'énergie ou au point de raccordement à l'installation intérieure. Il ne concerne pas non plus les circuits de téléphonie, de télévision, de réseau informatique, de vidéophonie, de centrale d'alarme, etc., lorsqu'ils sont alimentés en régime permanent sous une tension inférieure ou égale à 50 V en courant alternatif et 120 V en courant continu.

L'intervention de l'opérateur réalisant l'état de l'installation intérieure d'électricité ne porte que sur les constituants visibles, visitables, de l'installation au moment du diagnostic. Elle s'effectue sans démontage de l'installation électrique (hormis le démontage des capots des tableaux électriques lorsque cela est possible) ni destruction des isolants des câbles.

Des éléments dangereux de l'installation intérieure d'électricité peuvent ne pas être repérés, notamment :

- les parties de l'installation électrique non visibles (incorporées dans le gros œuvre ou le second œuvre ou masquées par du mobilier) ou nécessitant un démontage ou une détérioration pour pouvoir y accéder (boîtes de connexion, conduits, plinthes, goulottes, huisseries, éléments chauffants incorporés dans la maçonnerie, luminaires des piscines plus particulièrement) ;
- les parties non visibles ou non accessibles des tableaux électriques après démontage de leur capot ;
- inadéquation entre le courant assigné (calibre) des dispositifs de protection contre les surintensités et la section des conducteurs sur toute la longueur des circuits;

E. – Synthèse de l'état de l'installation intérieure d'électricité

E.1. Anomalies et/ou constatations diverses relevées

- L'installation intérieure d'électricité ne comporte **aucune anomalie** et ne fait pas l'objet de constatations diverses.
- L'installation intérieure d'électricité ne comporte **aucune anomalie**, mais fait l'objet de **constatations diverses**.
- L'installation intérieure d'électricité **comporte une ou des anomalies**. Il est recommandé au propriétaire de les supprimer en consultant dans les meilleurs délais un installateur électricien qualifié afin d'éliminer les dangers qu'elle(s) présente(nt). L'installation ne fait pas l'objet de constatations diverses.
- L'installation intérieure d'électricité **comporte une ou des anomalies**. Il est recommandé au propriétaire de les supprimer en consultant dans les meilleurs délais un installateur électricien qualifié afin d'éliminer les dangers qu'elle(s) présente(nt). L'installation fait également l'objet de **constatations diverses**.

E.2. Les domaines faisant l'objet d'anomalies sont :

- 1. L'appareil général de commande et de protection et de son accessibilité.
- 2. La protection différentielle à l'origine de l'installation électrique et sa sensibilité appropriée aux conditions de mise à la terre.
- 3. La prise de terre et l'installation de mise à la terre.
- 4. La protection contre les surintensités adaptée à la section des conducteurs, sur chaque circuit.
- 5. La liaison équipotentielle dans les locaux contenant une baignoire ou une douche.
- 6. Les règles liées aux zones dans les locaux contenant une baignoire ou une douche.
- 7. Des matériels électriques présentant des risques de contacts directs.
- 8.1 Des matériels électriques vétustes, inadaptés à l'usage.
- 8.2 Des conducteurs non protégés mécaniquement.
- 9. Des appareils d'utilisation situés dans les parties communes et alimentés depuis la partie privative ou des appareils d'utilisation situés dans la partie privative et alimentés depuis les parties communes.
- 10. La piscine privée ou le bassin de fontaine.

E.3. Les constatations diverses concernent :

- Des installations, parties d'installations ou spécificités non couvertes par le présent diagnostic.
- Des points de contrôle n'ayant pu être vérifiés.
- Des constatations concernant l'installation électrique et/ou son environnement.

F. - Anomalies identifiées

N° Article (1)	Libellé des anomalies	N° Article (2)	Libellé des mesures compensatoires (3) correctement mises en œuvre
Néant	-		

(1) Référence des anomalies selon la norme ou la spécification technique utilisée.

(2) Référence des mesures compensatoires selon la norme ou la spécification technique utilisée.

(3) Une mesure compensatoire est une mesure qui permet de limiter un risque de choc électrique lorsque les règles fondamentales de sécurité ne peuvent s'appliquer pleinement pour des raisons soit économiques, soit techniques, soit administratives. Le numéro d'article et le libellé de la mesure compensatoire sont indiqués en regard de l'anomalie concernée.

(*) Avertissement : la localisation des anomalies n'est pas exhaustive. Il est admis que l'opérateur de diagnostic ne procède à la localisation que d'une anomalie par point de contrôle. Toutefois, cet avertissement ne concerne pas le test de déclenchement des dispositifs différentiels.

G.1. - Informations complémentaires

Article (1)	Libellé des informations
B11 a1	L'ensemble de l'installation électrique est protégé par au moins un dispositif différentiel à haute sensibilité inf. ou égal à 30 mA.
B11 b1	L'ensemble des socles de prise de courant est de type à obturateur.
B11 c1	L'ensemble des socles de prise de courant possède un puits de 15 mm.

(1) Référence des informations complémentaires selon la norme ou la spécification technique utilisée.

G.2. - Constatations diverses

Constatation type E1. - Installations, partie d'installation ou spécificités non couvertes

Néant

Constatation type E2. - Points de contrôle du diagnostic n'ayant pu être vérifiés

N° Article (1)	Libellé des points de contrôle n'ayant pu être vérifiés selon norme NF C 16-600 - Annexe C	Motifs
Néant	-	

(1) Référence des constatations diverses selon la norme ou la spécification technique utilisée.

Constatation type E3. - Constatations concernant l'installation électrique et/ou son environnement

Néant

H. - Identification des parties du bien (pièces et emplacements) n'ayant pu être visitées et justification :

Néant

Nota : Le présent rapport est établi par une personne dont les compétences sont certifiées par LCC QUALIXPERT - 17 rue Borrel 81100 CASTRES (détail sur www.cofrac.fr programme n°4-4-11)

Dates de visite et d'établissement de l'état :

Visite effectuée le : **09/04/2018**

Etat rédigé à **SAINT ELIX LE CHATEAU**, le **09/04/2018**

Par : ABRIBAT Christophe



Signature du représentant :

--

I. - Objectif des dispositions et description des risques encourus en fonction des anomalies identifiées

Correspondance avec le domaine d'anomalies (1)	Objectif des dispositions et description des risques encourus
B.1	Appareil général de commande et de protection : Cet appareil, accessible à l'intérieur du logement, permet d'interrompre, en cas d'urgence, en un lieu unique, connu et accessible, la totalité de la fourniture de l'alimentation électrique. Son absence, son inaccessibilité ou un appareil inadapté ne permet pas d'assurer cette fonction de coupure en cas de danger (risque d'électrification, voire d'électrocution), d'incendie ou d'intervention sur l'installation électrique.
B.2	Protection différentielle à l'origine de l'installation : Ce dispositif permet de protéger les personnes contre les risques de choc électrique lors d'un défaut d'isolement sur un matériel électrique. Son absence ou son mauvais fonctionnement peut être la cause d'une électrification, voire d'une électrocution.
B.3	Prise de terre et installation de mise à la terre : Ces éléments permettent, lors d'un défaut d'isolement sur un matériel électrique, de dévier à la terre le courant de défaut dangereux qui en résulte. L'absence de ces éléments ou leur inexistence partielle peut être la cause d'une électrification, voire d'une électrocution.
B.4	Protection contre les surintensités : Les disjoncteurs divisionnaires ou coupe-circuits à cartouche fusible, à l'origine de chaque circuit, permettent de protéger les conducteurs et câbles électriques contre les échauffements anormaux dus aux surcharges ou courts-circuits. L'absence de ces dispositifs de protection ou leur calibre trop élevé peut être à l'origine d'incendies.
B.5	Liaison équipotentielle dans les locaux contenant une baignoire ou une douche : Elle permet d'éviter, lors d'un défaut, que le corps humain ne soit traversé par un courant électrique dangereux. Son absence privilégie, en cas de défaut, l'écoulement du courant électrique par le corps humain, ce qui peut être la cause d'une électrification, voire d'une électrocution.
B.6	Règles liées aux zones dans les locaux contenant une baignoire ou une douche : Les règles de mise en œuvre de l'installation électrique à l'intérieur de tels locaux permettent de limiter le risque de chocs électriques, du fait de la réduction de la résistance électrique du corps humain lorsque celui-ci est mouillé ou immergé. Le non-respect de celles-ci peut être la cause d'une électrification, voire d'une électrocution.
B.7	Matériels électriques présentant des risques de contact direct : Les matériels électriques dont des parties nues sous tension sont accessibles (matériels électriques anciens, fils électriques dénudés, bornes de connexion non placées dans une boîte équipée d'un couvercle, matériels électriques cassés...) présentent d'importants risques d'électrification, voire d'électrocution.
B.8	Matériels électriques vétustes ou inadaptés à l'usage : Ces matériels électriques, lorsqu'ils sont trop anciens, n'assurent pas une protection satisfaisante contre l'accès aux parties nues sous tension ou ne possèdent plus un niveau d'isolement suffisant. Lorsqu'ils ne sont pas adaptés à l'usage que l'on veut en faire, ils deviennent très dangereux lors de leur utilisation. Dans les deux cas, ces matériels présentent d'importants risques d'électrification, voire d'électrocution.
B.9	Appareils d'utilisation situés dans des parties communes et alimentés depuis les parties privatives : Lorsque l'installation électrique issue de la partie privative n'est pas mise en œuvre correctement, le contact d'une personne avec la masse d'un matériel électrique en défaut ou une partie active sous tension peut être la cause d'électrification, voire d'électrocution.
B.10	Piscine privée ou bassin de fontaine : Les règles de mise en œuvre de l'installation électrique et des équipements associés à la piscine ou au bassin de fontaine permettent de limiter le risque de chocs électriques, du fait de la réduction de la résistance électrique du corps humain lorsque celui-ci est mouillé ou immergé. Le non-respect de celles-ci peut être la cause d'une électrification, voire d'une électrocution.

(1) Référence des anomalies selon la norme ou spécification technique utilisée.

J. - Informations complémentaires

Correspondance avec le groupe d'informations (1)	Objectif des dispositions et description des risques encourus
B.11	<p>Dispositif(s) différentiel(s) à haute sensibilité protégeant l'ensemble de l'installation électrique : L'objectif est d'assurer rapidement la coupure du courant de l'installation électrique ou du circuit concerné, dès l'apparition d'un courant de défaut même de faible valeur. C'est le cas notamment lors de la défaillance occasionnelle (telle que l'usure normale ou anormale des matériels, l'imprudence ou le défaut d'entretien, la rupture du conducteur de mise à la terre d'un matériel électrique) des mesures classiques de protection contre les risques d'électrification, voire d'électrocution.</p> <p>Socles de prise de courant de type à obturateurs : Socles de prise de courant de type à obturateurs : l'objectif est d'éviter l'introduction, en particulier par un enfant, d'un objet dans une alvéole d'un socle de prise de courant sous tension pouvant entraîner des brûlures graves et/ ou l'électrification, voire l'électrocution.</p> <p>Socles de prise de courant de type à puits : La présence d'un puits au niveau d'un socle de prise de courant évite le risque d'électrification, voire d'électrocution, au moment de l'introduction des fiche mâles non isolées d'un cordon d'alimentation.</p>

(1) Référence des informations complémentaires selon la norme ou spécification technique utilisée.

Annexe - Plans

Aucun schéma de repérage n'a été joint à ce rapport.

Recommandations relevant du devoir de conseil de professionnel

Néant

Règles élémentaires de sécurité et d'usage à respecter (liste non exhaustive)

L'électricité constitue un danger invisible, inodore et silencieux et c'est pourquoi il faut être vigilant quant aux risques qu'elle occasionne (incendie, électrisation, électrocution). Restez toujours attentif à votre installation électrique, vérifiez qu'elle soit et reste en bon état.

Pour limiter les risques, il existe des moyens de prévention simples :

- Ne jamais manipuler une prise ou un fil électrique avec des mains humides
- Ne jamais tirer sur un fil électrique pour le débrancher
- Débrancher un appareil électrique avant de le nettoyer
- Ne jamais toucher les fiches métalliques d'une prise de courant
- Ne jamais manipuler un objet électrique sur un sol humide ou mouillé

Certificat N° C1747

Monsieur Christophe ABRIBAT

certifié dans le cadre du processus de certification PR04 consultable sur www.qualixpert.com conformément à l'ordonnance 2005-655 titre III du 8 juin 2005 et au décret 2006-1114 du 05 septembre 2006.

dans les domaine(s) suivant(s)

Constat de risque d'exposition au plomb

Certificat valide du 08/02/2016 au 07/02/2021

Arrêté du 21 novembre 2006 définissant les critères de certification des compétences des personnes physiques opérateurs des constats de risque d'exposition au plomb ou agréées pour réaliser des diagnostics plomb dans les immeubles d'habitation et les critères d'accréditation des organismes de certification.

Diagnostic amiante

Certificat valide du 12/03/2016 au 11/03/2021

Arrêté du 21 novembre 2006 définissant les critères de certification des compétences des personnes physiques opérateurs de repérage et de diagnostic amiante dans les immeubles bâtis et les critères d'accréditation des organismes de certification.

Diagnostic de performance énergétique

Certificat valide du 12/03/2016 au 11/03/2021

Arrêté du 16 octobre 2006 modifié définissant les critères de certification (les compétences des personnes physiques réalisant le diagnostic de performance énergétique et les critères d'accréditation des organismes de certification).

Etat de l'installation intérieure d'électricité

Certificat valide du 15/04/2016 au 14/04/2021

Arrêté du 8 juillet 2006 modifié définissant les critères de certification des compétences des personnes physiques réalisant l'état de l'installation intérieure d'électricité et les critères d'accréditation des organismes de certification.

Etat des installations intérieures de gaz

Certificat valide du 12/03/2016 au 11/03/2021

Arrêté du 6 avril 2007 modifié définissant les critères de certification des compétences des personnes physiques réalisant l'état de l'installation intérieure de gaz et les critères d'accréditation des organismes de certification.

Etat relatif à la présence de termites métropole

Certificat valide du 08/02/2016 au 07/02/2021

Arrêté du 30 octobre 2006 modifié définissant les critères de certification des compétences des personnes physiques réalisant l'état relatif à la présence de termites dans le bâtiment et les critères d'accréditation des organismes de certification.

fait à Castres, le 22/04/2016



Christophe COUSSE
DIRECTEUR

Rapport de l'état relatif à la présence de termites dans le bâtiment

Numéro de dossier : 18/IMO/1906
Norme méthodologique employée : AFNOR NF P 03-201 – Février 2016
Date du repérage : 09/04/2018
Heure d'arrivée : 14 h 30
Temps passé sur site : 20mn

A. - Désignation du ou des bâtiments

Localisation du ou des bâtiments :

Département : **Haute-Garonne**
Adresse : **La mandille chemin de barrère**
Commune : **31437 SAINT ELIX LE CHATEAU**
Désignation et situation du ou des lot(s) de copropriété :
..... **Ce bien ne fait pas partie d'une copropriété**

Informations collectées auprès du donneur d'ordre :

- Présence de traitements antérieurs contre les termites**
 Présence de termites dans le bâtiment
 Fourniture de la notice technique relatif à l'article R 112-4 du CCH si date du dépôt de la demande de permis de construire ou date d'engagement des travaux postérieure au 1/11/2006

Documents fournis:

..... **Néant**
Désignation du (ou des) bâtiment(s) et périmètre de repérage :
..... **Habitation (maisons individuelles)**
..... **Ensemble de la propriété**
Situation du bien en regard d'un arrêté préfectoral pris en application de l'article L 133-5 du CCH :
..... **Néant**

B. - Désignation du client

Désignation du client :

Nom et prénom : **Mr et Mme ADELIN**
Adresse : **La mandille chemin de barrère 31437 SAINT ELIX LE CHATEAU**
Si le client n'est pas le donneur d'ordre :
Qualité du donneur d'ordre (sur déclaration de l'intéressé) : **Propriétaire**
Nom et prénom : **Mr et Mme ADELIN**
Adresse : **La mandille chemin de barrère**
..... **31437 SAINT ELIX LE CHATEAU**

C. - Désignation de l'opérateur de diagnostic

Identité de l'opérateur de diagnostic :

Nom et prénom : **ABRIBAT Christophe**
Raison sociale et nom de l'entreprise : **OVALIEXPERTISES**
Adresse : **48 rue du caillou gris**
..... **31200 TOULOUSE**
Numéro SIRET : **48131223900041**
Désignation de la compagnie d'assurance : ... **ALLIANZ IARD**
Numéro de police et date de validité : **54924233 / 31/12/2018**
Certification de compétence **C-1747** délivrée par : **LCC QUALIXPERT, le 12/03/2016**

D. - Identification des bâtiments et des parties de bâtiments visités et des éléments infestés ou ayant été infestés par les termites et ceux qui ne le sont pas :

Liste des pièces visitées :

**Séjour,
Cuisine,
Cellier,
Wc,
Couloir,
Salle d'eau Wc,
Chambre 1,**

**Chambre 2,
Chambre 3,
Chambre 4,
Garage,
Combles,
Terrasse,
Jardin**

Bâtiments et parties de bâtiments visités (1)	Ouvrages, parties d'ouvrages et éléments examinés (2)	Résultats du diagnostic d'infestation (3)
Séjour	Sol - Carrelage	Absence d'indices d'infestation de termites
	Mur - Plâtre et Peinture	Absence d'indices d'infestation de termites
	Plafond - Plâtre et Peinture	Absence d'indices d'infestation de termites
Cuisine	Sol - Carrelage	Absence d'indices d'infestation de termites
	Mur - Plâtre et papier peint et faïence	Absence d'indices d'infestation de termites
	Plafond - Plâtre et Peinture	Absence d'indices d'infestation de termites
	Porte - Bois	Absence d'indices d'infestation de termites
	Volet - Bois	Absence d'indices d'infestation de termites
Cellier	Sol - Carrelage	Absence d'indices d'infestation de termites
	Mur - Plâtre et Peinture	Absence d'indices d'infestation de termites
	Plafond - Plâtre et Peinture	Absence d'indices d'infestation de termites
	Porte - Bois	Absence d'indices d'infestation de termites
	Volet - Bois	Absence d'indices d'infestation de termites
Wc	Sol - Carrelage	Absence d'indices d'infestation de termites
	Mur - Plâtre et papier peint et faïence	Absence d'indices d'infestation de termites
	Plafond - Plâtre et Peinture	Absence d'indices d'infestation de termites
	Porte - Bois	Absence d'indices d'infestation de termites
Couloir	Sol - Carrelage	Absence d'indices d'infestation de termites
	Mur - Plâtre et Peinture	Absence d'indices d'infestation de termites
	Plafond - Plâtre et Peinture	Absence d'indices d'infestation de termites
Salle d'eau Wc	Sol - Carrelage	Absence d'indices d'infestation de termites
	Mur - Plâtre et peinture et faïence	Absence d'indices d'infestation de termites
	Plafond - Plâtre et Peinture	Absence d'indices d'infestation de termites
	Porte - Bois	Absence d'indices d'infestation de termites
Chambre 1	Sol - Carrelage	Absence d'indices d'infestation de termites
	Mur - Plâtre et Peinture	Absence d'indices d'infestation de termites
	Plafond - Plâtre et Peinture	Absence d'indices d'infestation de termites
	Porte - Bois	Absence d'indices d'infestation de termites
	Volet - Bois	Absence d'indices d'infestation de termites
Chambre 2	Sol - Carrelage	Absence d'indices d'infestation de termites
	Mur - Plâtre et Peinture	Absence d'indices d'infestation de termites
	Plafond - Plâtre et Peinture	Absence d'indices d'infestation de termites
	Porte - Bois	Absence d'indices d'infestation de termites
	Volet - Bois	Absence d'indices d'infestation de termites
Chambre 3	Sol - Carrelage	Absence d'indices d'infestation de termites
	Mur - Plâtre et Peinture	Absence d'indices d'infestation de termites
	Plafond - Plâtre et Peinture	Absence d'indices d'infestation de termites
	Porte - Bois	Absence d'indices d'infestation de termites
	Volet - Bois	Absence d'indices d'infestation de termites
Chambre 4	Sol - Carrelage	Absence d'indices d'infestation de termites
	Mur - Plâtre et Peinture	Absence d'indices d'infestation de termites
	Plafond - Plâtre et Peinture	Absence d'indices d'infestation de termites

Bâtiments et parties de bâtiments visités (1)	Ouvrages, parties d'ouvrages et éléments examinés (2)	Résultats du diagnostic d'infestation (3)
	Porte - Bois	Absence d'indices d'infestation de termites
	Volet - Bois	Absence d'indices d'infestation de termites
Garage	Sol - Carrelage	Absence d'indices d'infestation de termites
	Mur - Plâtre et Peinture	Absence d'indices d'infestation de termites
	Plafond - Bois et Peinture	Absence d'indices d'infestation de termites
	Porte - Bois	Absence d'indices d'infestation de termites
Combles	Sol - placoplâtre	Absence d'indices d'infestation de termites
	Mur - Brique	Absence d'indices d'infestation de termites
	Plafond - Bois	Absence d'indices d'infestation de termites
Terrasse	Sol - Carrelage	Absence d'indices d'infestation de termites
	Plafond - lambris bois	Absence d'indices d'infestation de termites
Jardin	Sol - terre et végétaux	Absence d'indices d'infestation de termites

(1) Identifier notamment chaque bâtiment et chacune des pièces du bâtiment.

(2) Identifier notamment : ossature, murs, planchers, escaliers, boiseries, plinthes, charpentes...

(3) Mentionner les indices ou l'absence d'indices d'infestation de termites et en préciser la nature et la localisation.

E. – Catégories de termites en cause :

La mission et son rapport sont exécutés conformément à la norme AFNOR NF P 03-201 (Février 2016) et à l'arrêté du 07 mars 2012 modifiant l'arrêté du 29 mars 2007.

La recherche de termites porte sur différentes catégories de termites :

- **Les termites souterrains**, regroupant cinq espèces identifiées en France métropolitaine (*Reticulitermes flavipes*, *reticulitermes lucifugus*, *reticulitermes banyulensis*, *reticulitermes grassei* et *reticulitermes urbis*) et deux espèces supplémentaires dans les DOM (*Coptotermes* et *heterotermes*),

- **Les termites de bois sec**, regroupant les *kalotermes flavicolis* présent surtout dans le sud de la France métropolitaine et les *Cryptotermes* présent principalement dans les DOM et de façon ponctuelle en métropole.

- **Les termites arboricoles**, appartiennent au genre *Nasutitermes* présent presque exclusivement dans les DOM.

Les principaux indices d'une infestation sont :

- Altérations dans le bois,
- Présence de termites vivants,
- Présence de galeries-tunnels (cordonnets) ou concrétions,
- Cadavres ou restes d'individus reproducteurs,
- Présence d'orifices obturés ou non.

Rappels réglementaires :

L 133-5 du CCH : Lorsque, dans une ou plusieurs communes, des foyers de termites sont identifiés, un arrêté préfectoral, pris sur proposition ou après consultation des conseils municipaux intéressés, délimite les zones contaminées ou susceptibles de l'être à court terme. En cas de démolition totale ou partielle d'un bâtiment situé dans ces zones, les bois et matériaux contaminés sont incinérés sur place ou traités avant tout transport si leur destruction par incinération sur place est impossible. La personne qui a procédé à ces opérations en fait la déclaration en mairie.

Article L 112-17 du CCH : Les règles de construction et d'aménagement applicables aux ouvrages et locaux de toute nature quant à leur résistance aux termites et aux autres insectes xylophages sont fixées par décret en Conseil d'Etat. Ces règles peuvent être adaptées à la situation particulière de la Guadeloupe, de la Guyane, de la Martinique, de La Réunion, de Mayotte et de Saint-Martin.

F. – Identification des bâtiments et parties du bâtiment (pièces et volumes) n'ayant pu être visités et justification :

Néant

G. - Identification des ouvrages, parties d'ouvrages et éléments qui n'ont pas été examinés et justification :

Localisation	Liste des ouvrages, parties d'ouvrages	Motif
Néant	-	

Nota : notre cabinet s'engage à retourner sur les lieux afin de compléter le constat aux parties d'immeubles non visités, dès lors que les dispositions permettant un contrôle des zones concernées auront été prises par le propriétaire ou son mandataire.

H. - Constatations diverses :

Localisation	Liste des ouvrages, parties d'ouvrages	Observations et constatations diverses
Général	-	Le diagnostic se limite aux zones rendues visibles et accessibles par le propriétaire

Note 1 : Les indices d'infestation des autres agents de dégradation biologique du bois sont notés de manière générale pour information du donneur d'ordre, il n'est donc pas nécessaire d'en indiquer la nature, le nombre et la localisation précise. Si le donneur d'ordre le souhaite, il fait réaliser une recherche de ces agents dont la méthodologie et les éléments sont décrits dans la norme NF-P 03-200.

I. - Moyens d'investigation utilisés :

La mission et son rapport sont exécutés conformément à la norme AFNOR NF P 03-201 (Février 2016), à l'article L.133-5, L.133-6, L 271-4 à 6, R133-7 et à l'arrêté du 07 mars 2012 modifiant l'arrêté du 29 mars 2007. La recherche de termites porte sur les termites souterrain, termites de bois sec ou termites arboricole et est effectuée jusqu'à 10 mètres des extérieurs de l'habitation, dans la limite de la propriété.

Moyens d'investigation :

- Examen visuel des parties visibles et accessibles.
- Sondage manuel systématique des boiseries à l'aide d'un poinçon.
- Utilisation d'un ciseau à bois en cas de constatation de dégradations.
- Utilisation d'une échelle en cas de nécessité.
- À l'extérieur une hachette est utilisée pour sonder le bois mort.

Représentant du propriétaire (accompagnateur) :

Sans accompagnateur

Commentaires (Ecart par rapport à la norme, ...) :

Néant

J. - VISA et mentions :

Mention 1 : Le présent rapport n'a de valeur que pour la date de la visite et est exclusivement limité à l'état relatif à la présence de termites dans le bâtiment objet de la mission.

Mention 2 : L'intervention n'a pas eu pour but de donner un diagnostic de la résistance mécanique des bois et matériaux.

Nota 2 : Dans le cas de la présence de termites, il est rappelé l'obligation de déclaration en mairie de l'infestation prévue aux articles L.133-4 et R. 133-3 du code de la construction et de l'habitation.

Nota 3 : Conformément à l'article L-271-6 du CCH, l'opérateur ayant réalisé cet état relatif à la présence de termites n'a aucun lien de nature à porter atteinte à son impartialité et à son indépendance ni avec le propriétaire ou son mandataire qui fait appel à lui, ni avec une entreprise pouvant réaliser des travaux sur des ouvrages pour lesquels il lui est demandé d'établir cet état.

*Nota 4 : Le présent rapport est établi par une personne dont les compétences sont certifiées par **LCC QUALIXPERT 17 rue Borrel 81100 CASTRES (détail sur www.cofrac.fr programme n°4-4-11)***

Visite effectuée le **09/04/2018**.
Fait à **SAINT ELIX LE CHATEAU**, le **09/04/2018**

Par : ABRIBAT Christophe



Signature du représentant :

--

Annexe – Plans – croquis

Aucun schéma de repérage n'a été joint à ce rapport.

Annexe – Ordre de mission / Assurance / Attestation sur l'honneur

Aucun document n'a été mis en annexe

Allianz

ATTESTATION D'ASSURANCE

RESPONSABILITE CIVILE

Allianz IARD, dont le siège social est situé, 87 rue de Richelieu, 75002 Paris, certifie que:

OVALIEXPERTISES
92 AV DE LA FONTASSE
VILLEFRANCHE DE LAURAGAIS
31290 VILLEFRANCHE DE LAURAGAIS

est titulaire d'un contrat Responsabilité Civile, N° 54924233, qui a pris effet le 1^{er} janvier 2015

Ce contrat, actuellement en vigueur, a pour objet de garantir l'Assuré contre les conséquences pécuniaires de la responsabilité civile qu'il peut encourir à l'égard des tiers du fait des activités déclarées aux Dispositions Particulières, à savoir:

DIAGNOSTIQUEUR IMMOBILIER : diagnostics réglementaires liés à la vente ou location d'immeubles :

- Risque d'exposition au plomb,
- Repérage amiante avant vente
- Dossier technique amiante,
- Présence de termites,
- Etat parasitaire
- Installation intérieure d'électricité,
- Installation intérieure de gaz,
- Risques naturels et technologique
- Diagnostic de performance énergétique,
- Loi carrez,
- Etat des lieux,
- Repérage amiante avant travaux ou démolition,
- Evaluation immobilière

La présente attestation est valable, sous réserve du paiement des cotisations, jusqu'au 31 décembre 2017 à minuit.

Le présent document, établi par Allianz, a pour objet d'attester l'existence d'un contrat. Il ne constitue pas une présomption d'application des garanties et ne peut engager Allianz au-delà des conditions et limites du contrat auquel il se réfère. Les exceptions de garantie responsable au souscripteur le sont également aux bénéficiaires de l'indemnité (résiliation, nullité, règle proportionnelle, exclusions, déchéances).

Toute adjonction autre que les cachet et signature du représentant de la Société est réputée non écrite

Etablie à Bordeaux, le 18 mars 2015

Pour Allianz


Chantal Lespine

REPRODUCTION

Certificat N° C1747

Monsieur Christophe ABRIBAT

certifié dans le cadre du processus de certification PR04 consultable sur www.ovalixpert.com conformément à l'ordonnance 2005-655 titre III du 8 juin 2005 et au décret 2006-1114 du 05 septembre 2006.

dans les domaine(s) suivant(s)

Constat de risque d'exposition au plomb

certificat valide du 08/02/2016 au 07/02/2021

Arrêté du 21 novembre 2006 définissant les critères (Je certification des compétences des personnes physiques opérateurs des constats de risque d'exposition au plomb ou agréées pour réaliser des diagnostics plomb dans les immeubles d'habitation et les critères d'accréditation des organismes de certification

Diagnostic amiante

Certificat valide du 12/03/2016 au 11/03/2021

Arrêté du 21 novembre 2006 définissant les critères de certification des compétences des personnes physiques opérateurs de repérage et de diagnostic amiante dans les immeubles bâtis et les critères d'accréditation des organismes de certification.

Diagnostic de performance énergétique

Certificat valide du 12/03/2016 au 11/03/2021

Arrêté du 16 octobre 2006 modifié définissant les critères de certification (les compétences des personnes physiques réalisant le diagnostics de performance énergétique et les critères d'accréditation des organismes de certification).

Etat de l'installation intérieure d'électricité

Certificat valide du 15/04/2016 au 14/04/2021

Arrêté du 8 juillet 2006 modifié définissant les critères de certification des compétences des personnes physiques réalisant l'état de l'installation intérieure d'électricité et les critères d'accréditation des organismes de certification.

Etat des installations intérieures de gaz

Certificat valide du 12/03/2016 au 11/03/2021

Arrêté du 6 avril 2007 modifié définissant les critères de certification des compétences des personnes physiques réalisant l'état de l'installation intérieure de gaz et les critères d'accréditation des organismes de certification

Etat relatif à la présence de termites métropole

Certificat valide du 08/02/2016 au 07/02/2021

Arrêté du 30 octobre 2006 modifié définissant les critères de certification des compétences des personnes physiques réalisant l'état relatif à la présence de termites dans le bâtiment et les critères d'accréditation des organismes de certification

fait à Castres, le 22/04/2016

Christophe COUSSE
DIRECTEUR



Etat des servitudes 'risques' et d'information sur les sols

aléas naturels, miniers ou technologiques, sismicité et pollution des sols

! Attention ... s'ils n'impliquent pas d'obligation ou d'interdiction réglementaire particulière, les aléas connus ou prévisibles qui peuvent être signalés dans les divers documents d'information préventive et concerner l'immeuble, ne sont pas mentionnés par cet état.

Cet état, à remplir par le vendeur ou le bailleur, est destiné à être en annexe d'un contrat de vente ou de location d'un immeuble

Cet état est établi sur la base des informations mises à disposition par arrêté préfectoral

n° du **31 juillet 2015** mis à jour le N/a

Adresse de l'immeuble code postal ou Insee commune
La mandille chemin de barrère 31437 SAINT ELIX LE CHATEAU

Situation de l'immeuble au regard d'un plan de prévention des risques naturels (PPRN)

L'immeuble est situé dans le périmètre d'un PPR N oui non
prescrit anticipé approuvé date

Si oui, les risques naturels pris en considération sont liés à :

Inondation Crue torrentielle Mouvement de terrain Avalanche
Sécheresse Cyclone Remontée de nappe Feux de forêt
Séisme Volcan Autre

Extraits des documents de référence permettant la localisation de l'immeuble au regard des risques pris en compte

L'immeuble est concerné par des prescriptions de travaux dans le règlement du PPRN oui non

Si oui, les travaux prescrits ont été réalisés oui non

Situation de l'immeuble au regard d'un plan de prévention des risques miniers (PPRM)

L'immeuble est situé dans le périmètre d'un PPR M oui non
prescrit anticipé approuvé date

Si oui, les risques naturels pris en considération sont liés à :

Mouvements de terrain Autre

Extraits des documents de référence permettant la localisation de l'immeuble au regard des risques pris en compte

L'immeuble est concerné par des prescriptions de travaux dans le règlement du ou des PPR miniers oui non

si oui, les travaux prescrits par le règlement du ou des PPR miniers ont été réalisés oui non

Situation de l'immeuble au regard d'un plan de prévention des risques technologiques (PPRT)

L'immeuble est situé dans le périmètre d'un PPRT prescrit et non encore approuvé oui non

Si **oui**, les risques technologiques pris en considération dans l'arrêté de prescription sont liés à :

Effet toxique Effet thermique Effet de surpression

L'immeuble est situé dans le périmètre d'exposition aux risques d'un PPRT approuvé oui non

Extraits des documents de référence permettant la localisation de l'immeuble au regard des risques pris en compte

L'immeuble est situé en secteur d'expropriation ou de délaissement oui non

L'immeuble est situé en zone de prescription oui non

Si la transaction concerne un logement, les travaux prescrits ont été réalisés oui non

Si la transaction ne concerne pas un logement, l'information sur le type de risques auxquels l'immeuble est exposé ainsi que leur gravité, probabilité et cinétique, est jointe à l'acte de vente ou au contrat de location oui non

Situation de l'immeuble au regard du zonage sismique réglementaire

L'immeuble se situe dans une commune de sismicité classée en

Zone 1 zone 2 zone 3 zone 4 zone 5
très faible faible modérée moyenne forte

Information relative à la pollution de sols

Le terrain est situé en secteur d'information sur les sols (SIS) oui non

Information relative aux sinistres indemnisés par l'assurance suite à une catastrophe N/M/T*

L'information est mentionnée dans l'acte de vente

* catastrophe naturelle minière ou technologique

oui non

Vendeur - Bailleur

Date / Lieu

Acquéreur - Locataire

Mr et Mme ADELIN

SAINT ELIX LE CHATEAU / 12/04/2018

Qui, quand et comment remplir l'état des servitudes risques et d'information sur les sols ?

Quelles sont les personnes concernées ?

• Au terme des articles L. 125-5 et R 125-23 à 27 du Code de l'environnement, les acquéreurs ou locataires de bien immobilier, de toute nature, doivent être informés par le vendeur ou le bailleur, qu'il s'agisse ou non d'un professionnel de l'immobilier, de l'existence des risques auxquels ce bien est exposé.

Un état des risques, fondé sur les informations transmises par le Préfet de département au maire de la commune où est situé le bien, doit être en annexe de tout type de contrat de location écrit, de la réservation pour une vente en l'état futur d'achèvement, de la promesse de vente ou de l'acte réalisant ou constatant la vente de ce bien immobilier qu'il soit bâti ou non bâti.

Quand faut-il établir un état des servitudes risques et d'information sur les sols ?

• L'état des servitudes risques et d'information sur les sols est obligatoire lors de toute transaction immobilière en annexe de tout type de contrat de location écrit, de réservation d'un bien en l'état futur d'achèvement, de la promesse de vente ou de l'acte réalisant ou constatant la vente;

Quel est le champ d'application de cette obligation ?

• Cette obligation d'information s'applique dans chacune des communes dont la liste est arrêtée par le Préfet du département, pour les biens immobiliers bâtis ou non bâtis situés :

1. dans le périmètre d'exposition aux risques délimité par un plan de prévention des risques technologiques ayant fait l'objet d'une approbation par le Préfet ;
2. dans une zone exposée aux risques délimitée par un plan de prévention des risques naturels prévisibles approuvé par le Préfet ou dont certaines dispositions ont été rendues immédiatement opposables en application du code de l'environnement (article L. 562-2).
3. dans le périmètre mis à l'étude dans le cadre de l'élaboration d'un plan de prévention des risques technologiques ou d'un plan de prévention des risques naturels prévisibles prescrit par le Préfet ;
4. dans une des zones de sismicité 2, 3, 4 ou 5 mentionnées par les articles R563-4 et D563-8-1 du code de l'environnement.
5. dans un secteur d'information sur les sols

NB : Le terme bien immobilier s'applique à toute construction individuelle ou collective, à tout terrain, parcelle ou ensemble des parcelles contiguës appartenant à un même propriétaire ou à une même indivision.

Où consulter les documents de référence ?

• Pour chaque commune concernée, le préfet du département arrête :

- la liste des terrains présentant une pollution ;
- la liste des risques à prendre en compte;
- la liste des documents auxquels le vendeur ou le bailleur peut se référer.

• L'arrêté préfectoral comporte en annexe, pour chaque commune concernée :

1. la note de présentation du ou des plans de prévention ainsi que des secteurs concernés, excepté pour les plans de prévention des risques technologiques ;
2. un ou plusieurs extraits des documents graphiques permettant de délimiter les secteurs d'information sur les sols, les zones exposées aux risques pris en compte, de préciser leur nature et, dans la mesure du possible, leur intensité dans chacune des zones ou périmètres délimités ;
3. le règlement des plans de prévention des risques définissant notamment les prescriptions et obligations ;
4. le zonage réglementaire de sismicité : 2, 3, 4 ou 5 défini par décret.

• Le préfet adresse copie de l'arrêté au maire de chaque commune intéressée et à la chambre départementale des notaires.

• L'arrêté est affiché réglementairement en mairie et publié au recueil des actes administratifs de l'Etat dans le département.

• Un avis de publication de l'arrêté est inséré dans un journal diffusé dans le département.

• Les arrêtés sont mis à jour :

-lors de la prescription d'un nouveau plan de prévention des risques naturels, miniers ou technologiques ou de modifications relatives à la sismicité et/ou lors de la révision annuelle des secteurs d'information sur les sols ;

-lors de l'entrée en vigueur d'un arrêté préfectoral rendant immédiatement opposables certaines dispositions d'un plan de prévention des risques naturels prévisibles ou miniers résiduels, ou approuvant un plan de prévention des risques ou approuvant la révision d'un de ces plans ; -lorsque des informations nouvelles portées à la connaissance du préfet permettent de modifier l'appréciation de la sismicité locale, des secteurs d'information sur les sols, de la nature ou de l'intensité des risques auxquels se trouve exposée tout ou partie d'une commune.

• Les documents mentionnés ci-dessus peuvent être consultés en mairie des communes concernées ainsi qu'à la préfecture et dans les sous-préfectures du département où est situé le bien mis en vente ou en location. Ils sont directement consultables sur Internet à partir du site de la préfecture de département.

Qui établit l'état des servitudes risques et d'information sur les sols ?

• L'état des risques est établi directement par le vendeur ou le bailleur, le cas échéant avec l'aide d'un professionnel qui intervient dans la vente ou la location du bien.

• Cet état doit être établi moins de six mois avant la date de conclusion de tout type de contrat de location écrit, de la réservation pour une vente en l'état futur d'achèvement, de la promesse de vente ou de l'acte réalisant ou constatant la vente du bien immobilier auquel il est annexé.

• Il est valable pour la totalité de la durée du contrat et de son éventuelle reconduction. En cas de co-location, il est fourni à chaque signataire lors de sa première entrée dans les lieux. Le cas échéant, il est actualisé en cas d'une entrée différée d'un des colocataires.

Quelles informations doivent figurer ?

• L'état des servitudes risques et d'information sur les sols mentionne la sismicité, l'inscription dans un secteur d'information sur les sols et les risques naturels, miniers ou technologiques pris en compte dans le ou les plans de prévention prescrits, appliqués par anticipation ou approuvés.

• Il mentionne si l'information relative à l'indemnisation post catastrophes et/ou celles spécifiques aux biens en dehors des logements, est mentionnée dans le contrat de vente ou de location.

• Il mentionne aussi la réalisation ou non des travaux prescrits vis-à-vis de l'immeuble par le règlement du plan de prévention des risques approuvé.

• Il est accompagné des extraits des documents graphiques de référence permettant de localiser le bien au regard des secteurs d'information des sols et des zonages réglementaires vis-à-vis des risques.

• Pour les biens autres que les logements concernés par un plan de prévention des risques technologiques, il est accompagné, en application de l'article R.125-26 et lorsque celle-ci a été reçue par le vendeur ou le bailleur, de l'information sur le type de risques auxquels le bien est soumis, ainsi que la gravité, la probabilité et la cinétique de ces risques.

Comment remplir l'état des servitudes risques et d'information sur les sols ?

• Il faut d'une part reporter au bien, les informations contenues dans l'arrêté préfectoral et dans les documents de référence et d'autre part, le compléter des cartographies et des informations propres à l'immeuble : sinistres indemnisés, prescription et réalisation de travaux.

Faut-il conserver une copie de l'état des servitudes risques et d'information sur les sols

• Le vendeur ou le bailleur doit conserver une copie de l'état des servitudes risques et d'information sur les sols, daté et visé par l'acquéreur ou le locataire, pour être en mesure de prouver qu'il a bien été remis lors de la signature du contrat de vente ou du bail

**information sur les sols et les risques naturels, miniers ou technologiques pour en savoir plus,
consultez le site Internet : www.georisques.gouv.fr**

Ministère de la transition écologique et solidaire - Tour Séquoia 92055 La Défense cedex www.ecologique-solidaire.gouv.fr



PRÉFET DE LA HAUTE-GARONNE

Direction Départementale des Territoires

Service Risques et Gestion de Crise

Arrêté relatif à l'information des acquéreurs et des locataires (IAL) de biens immobiliers sur les risques naturels et technologiques majeurs

Le préfet de la région Midi-Pyrénées,
Préfet de la Haute-Garonne,
Officier de la Légion d'honneur,
Officier de l'ordre national du Mérite,

- Vu le code général des collectivités territoriales ;
- Vu le code de l'environnement, notamment ses articles L 125-5 et R 125-23 à R 125-27 ;
- Vu la loi n° 2003-699 du 30/07/2003 relative à la prévention des risques technologiques et naturels et à la réparation des dommages ;
- Vu le décret du 6 juin 1951 portant approbation, dans les départements de la Haute-Garonne et des Hautes-Pyrénées, des Plans de Surfaces Submersibles des vallées des rivières La Garonne, L'Ariège, Le Salat et La Save ;
- Vu le décret n° 2010-1254 du 22 octobre 2010 relatif à la prévention du risque sismique ;
- Vu le décret n° 2010-1255 du 22 octobre 2010 portant délimitation des zones de sismicité du territoire français ;
- Vu le décret n° 2015-5 du 6 janvier 2015 modifiant l'article D. 563-8-1 du code de l'environnement ;
- Vu l'arrêté préfectoral du 15 avril 2013 relatif à l'information des acquéreurs et des locataires de biens immobiliers sur les risques naturels et technologiques majeurs ;
- Vu l'arrêté préfectoral du 1^{er} octobre 2013 portant approbation du Plan de Prévention des Risques Naturels prévisibles de Sécheresse sur les communes appartenant aux cantons de Castanet-Tolosan et Montgiscard ;
- Vu l'arrêté préfectoral du 8 novembre 2013 portant approbation du Plan de Prévention des Risques Naturels prévisibles de Sécheresse sur les communes appartenant aux cantons de Le Fousseret et Rieumes ;
- Vu l'arrêté préfectoral du 21 janvier 2014 portant approbation du Plan de Prévention des Risques Naturels prévisibles d'inondations pour le bassin de L'Hers-Mort « moyen » sur les communes d'Auzesville-Tolosane, Ayguesvives, Baziège, Belberaud, Castanet-Tolosan, Deyme, Donneville, Escalquens, Labège, Montgiscard, Montlaur, Péchabou, Pompertuzat et Ramonville-Saint-Agne ;
- Vu l'arrêté préfectoral du 17 février 2014 portant prolongation du délai d'approbation du Plan de Prévention des Risques Technologiques autour de la société TOTALGAZ sur les communes de Fenouillet et Saint-Alban ;
- Vu l'arrêté préfectoral du 3 avril 2014 portant approbation du Plan de Prévention des Risques Technologiques autour de la société HERAKLES GROUPE SAFRAN sur la commune de Toulouse ;
- Vu l'arrêté préfectoral du 16 juillet 2014 portant approbation du Plan de Prévention des Risques Naturels prévisibles d'inondations pour le bassin de L'Hers-Mort « amont » sur les communes d'Avignonet-Lauragais, Beauteville, Gardouch, Montclar-Lauragais, Montesquieu-Lauragais,

Montgaillard-Lauragais, Renneville, Saint-Rome, Vieillevigne, Villfranche-de-Lauragais et Villenouvelle ;

Vu l'arrêté préfectoral du 27 octobre 2014 portant approbation du Plan de Prévention des Risques Naturels prévisibles pour le bassin de La Garonne « moyenne » sur la commune de Muret ;

Vu l'arrêté préfectoral du 31 octobre 2014 portant approbation du Plan de Prévention des Risques Naturels prévisibles pour le bassin de La Pique « moyenne » sur les communes d'Artigue, Bachos, Baren, Binos, Burgalays, Cazeaux-Layrisse, Gouaux-de-Luchon, Guran, Lège, Signac et Sode ;

Vu l'arrêté préfectoral du 19 novembre 2014 portant modification et prorogation de l'arrêté préfectoral du 14 janvier 2010 portant prescription du Plan de Prévention des Risques Technologiques autour de la société BASF sur les communes de Boussens et Roquefort-sur-Garonne ;

Vu l'arrêté préfectoral du 15 décembre 2014 portant prolongation des arrêtés préfectoraux du 22 décembre 2011 portant prescription du Plan de Prévention des Risques Naturels prévisibles pour le bassin de La Marcaissonne, de La Saune et de La Seillonne sur les communes d'Aigrefeuille, Auzielle, Drémil-Lafage, Flourens, Fourquevaux, Lanta, Lauzerville, Mons, Odars, Pin-Balma, Préserville, Quint-Fonsegrives, Saint-Orens-de-Gameville, Saint-Pierre-de-Lages, Sainte-Foy-d'Aigrefeuille et Vallesvilles ;

Vu l'arrêté préfectoral du 22 décembre 2014 portant prolongation des arrêtés préfectoraux du 22 décembre 2011 portant prescription du Plan de Prévention des Risques Naturels prévisibles d'inondations pour le bassin de L'Aussonnelle sur les communes d'Aussonne, Bonrepos-sur-Aussonnelle, Colomiers, Comebarrieu, Empeaux, Fontenilles, Lèguevin, Pibrac, Saint-Thomas et La Salvetat-Saint-Gilles ;

Vu l'arrêté préfectoral du 24 mars 2015 portant abrogation de l'arrêté préfectoral du 26 novembre 2010 portant approbation du Plan de Prévention des Risques Technologiques autour de la société TOTAL RAFFINAGE MARKETING sur les communes de Belberaud et Escalquens ;

Vu l'arrêté préfectoral du 30 avril 2015 portant prescription du Plan de Prévention des Risques Technologiques autour des sites des sociétés ESSO SAF et STCM sur la commune de Toulouse ;

Vu l'arrêté préfectoral du 22 mai 2015 portant approbation du Plan de Prévention des Risques Technologiques autour de la société ANTARGAZ sur les communes de Boussens, Mancieux et Roquefort-sur-Garonne ;

Vu l'arrêté préfectoral du 29 mai 2015 portant prolongation de l'arrêté préfectoral du 29 mai 2012 portant prescription de la révision du Plan de Prévention des Risques Naturels prévisibles sur la commune d'Aspet ;

Vu l'arrêté préfectoral du 4 juin 2015 portant approbation du Plan de Prévention des Risques Technologiques autour de la société LINDE FRANCE sur la commune de Portet-sur-Garonne ;

Vu l'arrêté préfectoral du 29 juin 2015 portant prescription de la modification du Plan de Prévention des Risques Naturels prévisibles pour la vallée du Salat sur la commune de Cassagne ;

Vu l'arrêté préfectoral complémentaire du 2 juillet 2015 portant modification de l'arrêté de prescription du 17 décembre 2012 du Plan de Prévention des Risques Technologiques autour de la société FIBRE EXCELLENCE sur les communes de Saint-Gaudens et Valentine ;

Considérant que les communes concernées par l'obligation d'information des acquéreurs et des locataires (IAL) de biens immobiliers selon le type de risque connu sur le territoire sont celles faisant l'objet d'un Plan de Prévention des Risques Naturels et/ou Technologiques prescrit, mis en enquête publique ou approuvé ;

Considérant que, dans le cadre de l'information des acquéreurs et des locataires (IAL) de biens immobiliers, l'État définit et publie la liste des risques naturels prévisibles et des risques technologiques auxquels une commune est exposée sur tout ou partie de son territoire, ainsi que la liste des documents auxquels le vendeur ou bailleur peut se référer ;

Sur proposition du secrétaire général de la préfecture de la Haute-Garonne,

Arrête :

Art. 1^{er}. – L'arrêté préfectoral du 15 avril 2013 relatif à l'information des acquéreurs et des locataires de biens immobiliers sur les risques naturels et technologiques majeurs dans le département de la Haute-Garonne est abrogé.

Art. 2. – Pour les communes concernées par l'obligation d'information des acquéreurs et des locataires (IAL) de biens immobiliers sur les risques naturels et technologiques majeurs, une fiche synthétique inventorie :

- 1° le risque inondation,
- 2° le risque mouvements de terrain,
- 3° le risque avalanche,
- 4° le risque sécheresse,
- 5° le risque technologique,
- 6° le risque sismique.

Des documents cartographiques précisent la nature, la délimitation et, dans la mesure du possible, l'intensité des risques, sur le territoire communal.

Art. 3. – Conformément aux principes du droit d'accès aux informations relatives à l'environnement et à la sécurité civile, la préfecture de la Haute-Garonne met à disposition du public, sur le site internet des services de l'État en Haute-Garonne, les documents nécessaires à l'élaboration de l'état des risques naturels, miniers et technologiques (ERNMT) :

<http://www.haute-garonne.gouv.fr/IAL>

Art. 4. – Le présent arrêté peut faire l'objet d'un recours dans les deux mois à partir de sa publication auprès du tribunal administratif de TOULOUSE.

Seuls les documents graphiques des documents originaux des Plans de Prévention des Risques Naturels et Technologiques approuvés, précis à l'échelle cadastrale et disponibles en préfecture, sous-préfectures et mairies, font foi en cas de litige.

Art. 5. – Cet arrêté sera adressé à Monsieur le secrétaire général de la préfecture de la Haute-Garonne, Monsieur le directeur de cabinet du préfet de la Haute-Garonne, Messieurs les sous-préfets d'arrondissement, Monsieur le directeur départemental des territoires de la Haute-Garonne, Mesdames et Messieurs, les maires des communes de la Haute-Garonne et Monsieur le président de la chambre départementale des notaires de la Haute-Garonne, qui sont chargés, chacun en ce qui le concerne, de l'exécution du présent arrêté.

Le présent arrêté sera affiché en mairie et publié au recueil des actes administratifs de la préfecture de la Haute-Garonne.

Fait à Toulouse, le 13 1 JUL. 2015

Pour le préfet et par délégation,
La sous-préfète chargée de mission

Florence Vilmas

ATTESTATION SUR L'HONNEUR réalisée pour le dossier n° **18/IMO/1906** relatif à l'immeuble bâti visité situé au : La mandille chemin de barrère 31437 SAINT ELIX LE CHATEAU.

Je soussigné, **ABRIBAT Christophe**, technicien diagnostiqueur pour la société **OVALI EXPERTISES** atteste sur l'honneur être en situation régulière au regard de l'article L.271-6 du Code de la Construction, à savoir :


- Disposer des compétences requises pour effectuer les états, constats et diagnostics composant le dossier, ainsi qu'en atteste mes certifications de compétences :

Prestations	Nom du diagnostiqueur	Entreprise de certification	N° Certification	Echéance certif
Diagnostics	ABRIBAT Christophe	QUALIXPERT	C-1747	11/03/2021

- Avoir souscrit à une assurance (ALLIANZ IARD n° 54924233 valable jusqu'au 31/12/2018) permettant de couvrir les conséquences d'un engagement de ma responsabilité en raison de mes interventions.
- N'avoir aucun lien de nature à porter atteinte à mon impartialité et à mon indépendance ni avec le propriétaire ou son mandataire, ni avec une entreprise pouvant réaliser des travaux sur les ouvrages, installations ou équipements pour lesquels il m'est demandé d'établir les états, constats et diagnostics composant le dossier.
- Disposer d'une organisation et des moyens (en matériel et en personnel) appropriés pour effectuer les états, constats et diagnostics composant le dossier.

Fait à **SAINT ELIX LE CHATEAU**, le **09/04/2018**

Signature de l'opérateur de diagnostics :



Article L271-6 du Code de la Construction et de l'habitation

« Les documents prévus aux 1° à 4° et au 6° de l'article L. 271-4 sont établis par une personne présentant des garanties de compétence et disposant d'une organisation et de moyens appropriés. Cette personne est tenue de souscrire une assurance permettant de couvrir les conséquences d'un engagement de sa responsabilité en raison de ses interventions. Elle ne doit avoir aucun lien de nature à porter atteinte à son impartialité et à son indépendance ni avec le propriétaire ou son mandataire qui fait appel à elle, ni avec une entreprise pouvant réaliser des travaux sur les ouvrages, installations ou équipements pour lesquels il lui est demandé d'établir l'un des documents mentionnés au premier alinéa. Un décret en Conseil d'Etat définit les conditions et modalités d'application du présent article. »

Article L271-3 du Code de la Construction et de l'habitation

« Lorsque le propriétaire charge une personne d'établir un dossier de diagnostic technique, celle-ci lui remet un document par lequel elle atteste sur l'honneur qu'elle est en situation régulière au regard des articles L.271-6 et qu'elle dispose des moyens en matériel et en personnel nécessaires à l'établissement des états, constats et diagnostics composant le dossier. »

OVALI EXPERTISES

DIAGNOSTICS. TECHNIQUES. IMMOBILIER

CABINET Christophe ABRIBAT

FACTURE N° FA18-1448	Date : 09/04/2018
OVALI EXPERTISES 48 rue du caillou gris, 31200 TOULOUSE Tél. : 06-01-00-23-71 / SIRET : 48131223900041 Police d'assurance : ... ALLIANZ IARD 54924233 Code APE : 7120B Capital social :	

Mr et Mme ADELIN
La mandille chemin de barrère
31437 SAINT ELIX LE CHATEAU

Facture correspondant au dossier :

Référence	Effectuée le	Immeuble bâti visité
18/IMO/1906	09/04/2018	Mr et Mme ADELIN La mandille chemin de barrère 31437 SAINT ELIX LE CHATEAU

Prestation(s) réalisée(s) : Etat relatif à la présence de termites, Diag. Installations Electricité, Diagnostic de Performance Energétique, ERNMT / ESRIS

Référence	Désignation	P Unit €	Quant.	Montant € net de taxe
diag2334	Pack 4 diag maison 120m2	240,00	1	240,00

Pénalités de retard (taux annuel) : 9.00% - Une indemnité forfaitaire de 40€ pour frais de recouvrement sera appliquée en cas de retard de paiement pour les professionnels conformément aux articles L441-3 et L441-6 du code de commerce - Pas d'escompte pour paiement anticipé - Date d'échéance : 09/04/2018

Total net de taxe	240,00 €
Détail Paiement	09/04/2018 - Chèque - 240 €
Total Paiement	240,00 €
Montant dû	0,00 €

FACTURE ACQUITTEE

RESERVE DE PROPRIETE : Les rapports demeurent la propriété de notre société et ne pourront être utilisés jusqu'au complet paiement du prix par l'acheteur (Loi du 12 mai 1980). Voir nos conditions générales de vente jointes avec cette facture
TVA non applicable, article 293 B du CGI