

SUD DIAGNOSTIC BATIMENT

Gaz, DPE, Amiante, DTA, Plomb, Sécurité électrique, Termite, Mesurage Loi Carrez, Prêt à Taux Zéro

Dossier Technique Immobilier

Numéro de dossier : 2018/06/01-01093D
Date du repérage : 01/06/2018



Désignation du ou des bâtiments

Localisation du ou des bâtiments :

Département : ... **Hautes-Pyrénées**

Adresse : **7 RUE EUGENE DULAC**

Commune : **65380 OSSUN**

**Section cadastrale AD, Parcelle
numéro 136,**

Désignation et situation du ou des lot(s) de copropriété :

**Ce bien ne fait pas partie d'une
copropriété**

Périmètre de repérage :

Désignation du propriétaire

Désignation du client :

Nom et prénom : ... **Mme ROUSSELE MUR NADINE**

Adresse : **7 RUE EUGENE DULAC
65380 OSSUN**

Objet de la mission :

- | | | |
|--|--|--|
| <input type="checkbox"/> Dossier Technique Amiante | <input type="checkbox"/> Métrage (Loi Carrez) | <input checked="" type="checkbox"/> Etat des Installations électriques |
| <input checked="" type="checkbox"/> Constat amiante avant-vente | <input type="checkbox"/> Métrage (Loi Boutin) | <input type="checkbox"/> Diagnostic Technique (DTG) |
| <input type="checkbox"/> Dossier amiante Parties Privatives | <input type="checkbox"/> Exposition au plomb (CREP) | <input checked="" type="checkbox"/> Diagnostic énergétique |
| <input type="checkbox"/> Diag amiante avant travaux | <input type="checkbox"/> Exposition au plomb (DRIPP) | <input type="checkbox"/> Prêt à taux zéro |
| <input type="checkbox"/> Diag amiante avant démolition | <input type="checkbox"/> Diag Assainissement | <input type="checkbox"/> Ascenseur |
| <input checked="" type="checkbox"/> Etat relatif à la présence de termites | <input type="checkbox"/> Sécurité piscines | <input type="checkbox"/> Etat des lieux (Loi Scellier) |
| <input type="checkbox"/> Etat parasitaire | <input checked="" type="checkbox"/> Etat des Installations gaz | <input type="checkbox"/> Radon |
| <input checked="" type="checkbox"/> ERNMT / ESRIS | <input type="checkbox"/> Plomb dans l'eau | <input type="checkbox"/> Accessibilité Handicapés |
| <input type="checkbox"/> Etat des lieux | <input type="checkbox"/> Sécurité Incendie | |

SUD DIAGNOSTIC BATIMENT

Gaz, DPE, Amiante, DTA, Plomb, Sécurité électrique, Termite, Mesurage Loi Carrez, Prêt à Taux Zéro

Résumé de l'expertise n° 2018/06/01-01093D

Cette page de synthèse ne peut être utilisée indépendamment du rapport d'expertise complet.

Désignation du ou des bâtiments

Localisation du ou des bâtiments :

Adresse : **7 RUE EUGENE DULAC**











Commune : **65380 OSSUN**

Section cadastrale AD, Parcelle numéro 136,

Désignation et situation du ou des lot(s) de copropriété :

Ce bien ne fait pas partie d'une copropriété


Périmètre de repérage : ...

	Prestations	Conclusion
	DPE	Consommation énergétique  D  191 kWh/m².an Emission de GES  E  41 kgéqCO₂/m².an Numéro enregistrement ADEME : 1865V10010530
	Amiante	Dans le cadre de la mission, il n'a pas été repéré de matériaux et produits susceptibles de contenir de l'amiante.
	Gaz	L'installation ne comporte aucune anomalie
	Électricité	L'installation intérieure d'électricité ne comporte aucune anomalie
	Etat Termite/Parasitaire	Il n'a pas été repéré d'indice d'infestation de termites.
	ERNMT / ESRIS	Le bien n'est pas situé dans le périmètre d'un plan de prévention des risques naturels Le bien n'est pas situé dans le périmètre d'un plan de prévention des risques miniers Le bien n'est pas situé dans le périmètre d'un plan de prévention des risques technologiques Zone sismique définie en zone 4 selon la réglementation parasismique 2011

SUD DIAGNOSTIC BATIMENT

Gaz, DPE, Amiante, DTA, Plomb, Sécurité électrique, Termite, Mesurage Loi Carrez, Prêt à Taux Zéro

Diagnostic de performance énergétique – logement (6.1)

N° : 2018/06/01-01093D Valable jusqu'au : 31/05/2028 Type de bâtiment : Habitation (en maison individuelle) Année de construction : .. 1948 - 1974 Surface habitable : 65 m ² Adresse : 7 RUE EUGENE DULAC 65380 OSSUN	Date (visite) : 01/06/2018 Diagnostiqueur : . DULIN Christian Certification : LCC QUALIXPERT n°C2371 obtenue le 29/01/2016 Signature : 
Propriétaire : Nom : Mme ROUSSELE MUR NADINE Adresse : 7 RUE EUGENE DULAC 65380 OSSUN	Propriétaire des installations communes (s'il y a lieu) : Nom : Adresse :

Consommations annuelles par énergie

Obtenues par la méthode 3CL-DPE, version 1.3, estimées à l'immeuble / au logement, prix moyens des énergies indexés au 15 Août 2015

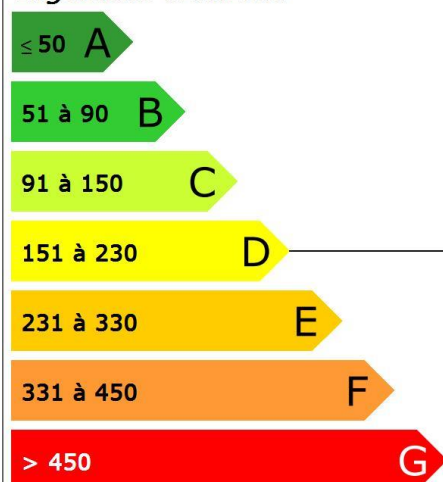
	Consommations en énergies finales	Consommations en énergie primaire	Frais annuels d'énergie
	détail par énergie et par usage en kWh _{EF}	détail par énergie et par usage en kWh _{EP}	
Chauffage	Gaz Naturel : 9 303 kWh _{EF} Bois : 1 040 kWh _{EF}	10 342 kWh _{EP}	585 €
Eau chaude sanitaire	Gaz Naturel : 2 086 kWh _{EF}	2 086 kWh _{EP}	122 €
Refroidissement	-	-	-
CONSOMMATION D'ENERGIE POUR LES USAGES RECENSES	Gaz Naturel : 11 389 kWh _{EF} Bois : 1 040 kWh _{EF}	12 429 kWh _{EP}	941 € (dont abonnement: 234 €)

Consommations énergétiques

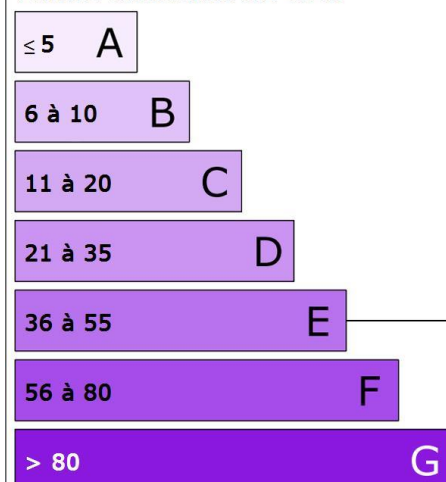
(En énergie primaire)

Pour le chauffage, la production d'eau chaude sanitaire et le refroidissement**Émissions de gaz à effet de serre**

(GES)

Pour le chauffage, la production d'eau chaude sanitaire et le refroidissementConsommation conventionnelle : 191 kWh_{EP}/m².an
sur la base d'estimations à l'immeuble / au logementEstimation des émissions : 41 kg_{éqCO₂}/m².an**Logement économe**

Logement

191
kWh_{EP}/m².an**Faible émission de GES**

Logement

41
kg_{éqCO₂}/m².an**Forte émission de GES**

Diagnostic de performance énergétique – logement (6.1)

Descriptif du logement et de ses équipements

Logement	Chauffage et refroidissement	Eau chaude sanitaire, ventilation
Murs : Briques creuses d'épaisseur 28 cm donnant sur l'extérieur avec isolation intérieure (7 cm) Briques creuses d'épaisseur 28 cm non isolé donnant sur l'extérieur Briques creuses d'épaisseur 28 cm donnant sur l'extérieur avec isolation extérieure (14 cm) Briques creuses d'épaisseur 28 cm non isolé donnant sur un cellier Toiture : Dalle béton donnant sur un comble faiblement ventilé avec isolation intérieure (30 cm)	Système de chauffage : Chaudière individuelle Gaz Naturel condensation installée après 2000 avec programmateur Emetteurs: Split Poêle / Insert bois (système individuel)	Système de production d'ECS : Combiné au système: Chaudière individuelle Gaz Naturel condensation installée après 2000 avec programmateur
Menuiseries : Porte(s) bois avec 30-60% de vitrage simple Fenêtres battantes pvc, double vitrage Portes-fenêtres coulissantes métal sans rupture de ponts thermiques, en survitrage	Système de refroidissement : Néant	Système de ventilation : Naturelle par ouverture des fenêtres
Plancher bas : Dalle béton donnant sur un terre-plein	Rapport d'entretien ou d'inspection des chaudières joint : Néant	

Quantité d'énergie d'origine renouvelable : 16,0 kWh_{EP}/m².an
(une partie des ENR reste non comptabilisée)

Énergies renouvelables

Type d'équipements présents utilisant des énergies renouvelables :
 Poêle / Insert bois (système individuel)

Pourquoi un diagnostic

- Pour informer le futur locataire ou acheteur ;
- Pour comparer différents logements entre eux ;
- Pour inciter à effectuer des travaux d'économie d'énergie et contribuer à la réduction des émissions de gaz à effet de serre.

Consommation conventionnelle

Ces consommations sont dites conventionnelles car calculées pour des conditions d'usage fixées (on considère que les occupants les utilisent suivant des conditions standard), et pour des conditions climatiques moyennes du lieu.

Il peut donc apparaître des divergences importantes entre les factures d'énergie que vous payez et la consommation conventionnelle pour plusieurs raisons : suivant la rigueur de l'hiver ou le comportement réellement constaté des occupants, qui peuvent s'écarter fortement de celui choisi dans les conditions standard.

Conditions standard

Les conditions standard portent sur le mode de chauffage (températures de chauffe respectives de jour et de nuit, périodes de vacance du logement), le nombre d'occupants et leur consommation d'eau chaude, la rigueur du climat local (température de l'air et de l'eau potable à l'extérieur, durée et intensité de l'ensoleillement). Ces conditions standard servent d'hypothèses de base aux méthodes de calcul. Certains de ces paramètres font l'objet de conventions unifiées entre les méthodes de calcul.

Constitution des étiquettes

La consommation conventionnelle indiquée sur l'étiquette énergie est obtenue en déduisant de la consommation d'énergie calculée, la consommation d'énergie issue éventuellement d'installations solaires thermiques ou pour le solaire photovoltaïque, la partie d'énergie photovoltaïque utilisée dans la partie privative du lot.

Énergie finale et énergie primaire

L'énergie finale est l'énergie que vous utilisez chez vous (gaz, électricité, fioul domestique, bois, etc.). Pour que vous disposiez de ces énergies, il aura fallu les extraire, les distribuer, les stocker, les produire, et donc dépenser plus d'énergie que celle que vous utilisez en bout de course. L'énergie primaire est le total de toutes ces énergies consommées.

Usages recensés

Dans les cas où une méthode de calcul est utilisée, elle ne relève pas l'ensemble des consommations d'énergie, mais seulement celles nécessaires pour le chauffage, la production d'eau chaude sanitaire et le refroidissement du logement.

Certaines consommations comme l'éclairage, la cuisson ou l'électroménager ne sont pas comptabilisées dans les étiquettes énergie et climat des bâtiments.

Variations des conventions de calcul et des prix de l'énergie

Le calcul des consommations et des frais d'énergie fait intervenir des valeurs qui varient sensiblement dans le temps.

La mention « prix de l'énergie en date du... » indique la date de l'arrêt en vigueur au moment de l'établissement du diagnostic.

Elle reflète les prix moyens des énergies que l'Observatoire de l'Énergie constate au niveau national.

Énergies renouvelables

Elles figurent sur cette page de manière séparée. Seules sont estimées les quantités d'énergie renouvelable produite par les équipements installés à demeure.

Diagnostic de performance énergétique – logement (6.1)

Conseils pour un bon usage

En complément de l'amélioration de son logement (voir page suivante), il existe une multitude de mesures non coûteuses ou très peu coûteuses permettant d'économiser de l'énergie et de réduire les émissions de gaz à effet de serre. Ces mesures concernent le chauffage, l'eau chaude sanitaire et le confort d'été.

Chauffage

- Réglez et programmez : La régulation vise à maintenir la température à une valeur constante, réglez le thermostat à 19 °C ; quant à la programmation, elle permet de faire varier cette température de consigne en fonction des besoins et de l'occupation du logement. On recommande ainsi de couper le chauffage durant l'inoccupation des pièces ou lorsque les besoins de confort sont limités. Toutefois, pour assurer une remontée rapide en température, on dispose d'un contrôle de la température réduite que l'on règle généralement à quelques 3 à 4 degrés inférieurs à la température de confort pour les absences courtes. Lorsque l'absence est prolongée, on conseille une température "hors gel" fixée aux environs de 8°C. Le programmeur assure automatiquement cette tâche.
- Réduisez le chauffage d'un degré, vous économiserez de 5 à 10 % d'énergie.
- Éteignez le chauffage quand les fenêtres sont ouvertes.
- Fermez les volets et/ou tirez les rideaux dans chaque pièce pendant la nuit.
- Ne placez pas de meubles devant les émetteurs de chaleur (radiateurs, convecteurs,...), cela nuit à la bonne diffusion de la chaleur.

Eau chaude sanitaire

- Arrêtez le chauffe-eau pendant les périodes d'inoccupation (départs en congés,...) pour limiter les pertes inutiles.
- Préférez les mitigeurs thermostatiques aux mélangeurs.

Aération

Si votre logement fonctionne en ventilation naturelle :

- Une bonne aération permet de renouveler l'air intérieur et d'éviter la dégradation du bâti par l'humidité.

- Il est conseillé d'aérer quotidiennement le logement en ouvrant les fenêtres en grand sur une courte durée et de nettoyer régulièrement les grilles d'entrée d'air et les bouches d'extraction s'il y a lieu.
- Ne bouchez pas les entrées d'air, sinon vous pourriez mettre votre santé en danger. Si elles vous gênent, faites appel à un professionnel.

Si votre logement fonctionne avec une ventilation mécanique contrôlée :

- Aérez périodiquement le logement.

Confort d'été

- Utilisez les stores et les volets pour limiter les apports solaires dans la maison le jour.
- Ouvrez les fenêtres en créant un courant d'air, la nuit pour rafraîchir.

Autres usages

Éclairage :

- Optez pour des lampes basse consommation (fluocompactes ou fluorescentes).
- Évitez les lampes qui consomment beaucoup trop d'énergie, comme les lampes à incandescence ou les lampes halogènes.
- Nettoyez les lampes et les luminaires (abat-jour, vasques...) ; poussiéreux, ils peuvent perdre jusqu'à 40 % de leur efficacité lumineuse.

Bureautique / audiovisuel :

- Éteignez ou débranchez les appareils ne fonctionnant que quelques heures par jour (téléviseurs, magnétoscopes,...). En mode veille, ils consomment inutilement et augmentent votre facture d'électricité.

Électroménager (cuisson, réfrigération,...) :

- Optez pour les appareils de classe A ou supérieure (A+, A++,...).

Diagnostic de performance énergétique – logement (6.1)

Recommandations d'amélioration énergétique

Sont présentées dans le tableau suivant quelques mesures visant à réduire vos consommations d'énergie. Les consommations, économies, efforts et retours sur investissement proposés ici sont donnés à titre indicatif et séparément les uns des autres. Certains coûts d'investissement additionnels éventuels (travaux de finition, etc.) ne sont pas pris en compte. Ces valeurs devront impérativement être complétées avant réalisation des travaux par des devis d'entreprises. Enfin, il est à noter que certaines aides fiscales peuvent minimiser les coûts moyens annoncés (subventions, crédit d'impôt, etc.). La TVA est comptée au taux en vigueur.

Mesures d'amélioration	Nouvelle conso. Conventionnelle	Effort d'investissement*	Économies	Rapidité du retour sur investissement*	Crédit d'impôt
Isolation des murs par l'extérieur	172	€€€	*	◆	30%

Recommandation : Si un ravalement de façade est prévu, effectuez une isolation par l'extérieur avec des retours d'isolants au niveau des tableaux de baie quand cela est possible.
 Détail : Ce type d'isolation est avantageux car protège le mur des variations climatiques et supprime les ponts thermiques. Pour bénéficier du crédit d'impôts, il faut atteindre une résistance thermique supérieure à 3,7 m².K/W.

* Calculé sans tenir compte d'un éventuel crédit d'impôt

Légende		
Économies	Effort d'investissement	Rapidité du retour sur investissement
* : moins de 100 € TTC/an	€ : moins de 200 € TTC	◆◆◆◆ : moins de 5 ans
** : de 100 à 200 € TTC/an	€€ : de 200 à 1000 € TTC	◆◆◆ : de 5 à 10 ans
*** : de 200 à 300 € TTC/an	€€€ : de 1000 à 5000 € TTC	◆◆ : de 10 à 15 ans
**** : plus de 300 € TTC/an	€€€€ : plus de 5000 € TTC	◆ : plus de 15 ans

Commentaires Néant

Références réglementaires et logiciel utilisés : Article L134-4-2 du CCH et décret n° 2011-807 du 5 juillet 2011 relatif à la transmission des diagnostics de performance énergétique à l'Agence de l'environnement et de la maîtrise de l'énergie, arrêté du 27 janvier 2012 relatif à l'utilisation réglementaire des logiciels pour l'élaboration des diagnostics de performance énergétique, arrêté du 17 octobre 2012, arrêté du 1er décembre 2015, 22 mars 2017, décret 2006-1653, 2006-1114, 2008-1175 ; Ordonnance 2005-655 art L271-4 à 6 ; Loi 2004-1334 art L134-1 à 5 et décret 2006-1147 art R.134-1 à 5 du CCH. Logiciel utilisé : LICIEL Diagnostics v4.

Les travaux sont à réaliser par un professionnel qualifié.

Pour aller plus loin, il existe des points info-énergie : http://www.ademe.fr/particuliers/PIE/liste_eie.asp

Vous pouvez peut-être bénéficier d'un crédit d'impôt pour réduire le prix d'achat des fournitures, pensez-y !

www.impots.gouv.fr

Pour plus d'informations : www.developpement-durable.gouv.fr ou www.ademe.fr

Nota : Le présent rapport est établi par une personne dont les compétences sont certifiées par **LCC QUALIXPERT - 17 rue Borrel 81100 CASTRES (détail sur www.cofrac.fr programme n°4-4-11)**

Référence du logiciel validé : LICIEL Diagnostics v4

Référence du DPE : 2018/06/01-01093D

Diagnostic de performance énergétique

Fiche Technique

Cette page recense les caractéristiques techniques du bien diagnostiqué renseignées par le diagnostiqueur dans la méthode de calcul pour en évaluer la consommation énergétique.

En cas de problème, contactez la personne ayant réalisé ce document ou l'organisme certificateur qui l'a certifiée (diagnostiqueurs.application.developpement-durable.gouv.fr).

Catégorie	Données d'entrée	Valeurs renseignées	
Généralité	Département	65 Hautes Pyrénées	
	Altitude	364 m	
	Type de bâtiment	Maison Individuelle	
	Année de construction	1948 - 1974	
	Surface habitable du lot	65 m ²	
	Nombre de niveau	1	
	Hauteur moyenne sous plafond	2,48 m	
	Nombre de logement du bâtiment	1	
Caractéristiques des murs		Briques creuses d'épaisseur 28 cm donnant sur l'extérieur avec isolation intérieure (7 cm) Surface : 7 m ² , Donnant sur : l'extérieur, U : 0,43 W/m ² C, b : 1	
		Briques creuses d'épaisseur 28 cm non isolé donnant sur l'extérieur Surface : 20 m ² , Donnant sur : l'extérieur, U : 1,68 W/m ² C, b : 1	
		Briques creuses d'épaisseur 28 cm donnant sur l'extérieur avec isolation extérieure (14 cm) Surface : 40 m ² , Donnant sur : l'extérieur, U : 0,24 W/m ² C, b : 1	
	Briques creuses d'épaisseur 28 cm non isolé donnant sur un cellier Surface : 7 m ² , Donnant sur : un cellier, U : 1,68 W/m ² C, b : 0,75		
Caractéristiques des planchers	Dalle béton donnant sur un terre-plein Surface : 65 m ² , Donnant sur : un terre-plein, U : 0,37 W/m ² C, b : 1		
Caractéristiques des plafonds	Dalle béton donnant sur un comble faiblement ventilé avec isolation intérieure (30 cm) Surface : 65 m ² , Donnant sur : un comble faiblement ventilé, U : 0,13 W/m ² C, b : 1		
Enveloppe	Caractéristiques des baies	Fenêtres battantes pvc, orientées Sud, double vitrage Surface : 0,97 m ² , Orientation : Sud, Inclinaison : > 75 °, Ujn : 2,7 W/m ² C, Uw : 2,7 W/m ² C, b : 1	
		Fenêtres battantes pvc, orientées Sud, double vitrage Surface : 1,38 m ² , Orientation : Sud, Inclinaison : > 75 °, Ujn : 2,5 W/m ² C, Uw : 2,7 W/m ² C, b : 1	
		Portes-fenêtres coulissantes métal sans rupture de ponts thermiques, orientées Ouest, en survitrage Surface : 5,19 m ² , Orientation : Ouest, Inclinaison : > 75 °, Ujn : 3,1 W/m ² C, Uw : 4 W/m ² C, b : 1	
		Fenêtres battantes pvc, orientées Ouest, double vitrage Surface : 1,87 m ² , Orientation : Ouest, Inclinaison : > 75 °, Ujn : 2,5 W/m ² C, Uw : 2,7 W/m ² C, b : 1	
		Fenêtres battantes pvc, orientées Ouest, double vitrage Surface : 1,84 m ² , Orientation : Ouest, Inclinaison : > 75 °, Ujn : 2,5 W/m ² C, Uw : 2,7 W/m ² C, b : 1	
		Fenêtres battantes pvc, orientées Nord, double vitrage Surface : 0,3 m ² , Orientation : Nord, Inclinaison : > 75 °, Ujn : 3 W/m ² C, Uw : 3 W/m ² C, b : 1	
		Fenêtres battantes pvc, orientées Nord, double vitrage Surface : 1,11+ m ² , Orientation : Nord, Inclinaison : > 75 °, Ujn : 2,5 W/m ² C, Uw : 2,7 W/m ² C, b : 1	
		Fenêtres battantes pvc, orientées Nord, double vitrage Surface : 1,1 m ² , Orientation : Nord, Inclinaison : > 75 °, Ujn : 2,2 W/m ² C, Uw : 2,7 W/m ² C, b : 1	
		Caractéristiques des portes	Porte(s) bois avec 30-60% de vitrage simple Surface : 1,75 m ² , U : 4,5 W/m ² C, b : 1
		Caractéristiques des ponts thermiques	Définition des ponts thermiques Liaison Mur / Fenêtres 1 : Psi : 0,38, Linéaire : 3,98 m, Liaison Mur / Fenêtres 2 : Psi : 0,38, Linéaire : 4,86 m, Liaison Mur / Fenêtres 3 : Psi : 0, Linéaire : 9,12 m, Liaison Mur / Fenêtres 4 : Psi : 0,38, Linéaire : 5,5 m, Liaison Mur / Fenêtres Ouest : Psi : 0,25, Linéaire : 5,46 m, Liaison Mur / Fenêtres 6 : Psi : 0,25, Linéaire : 2,26 m, Liaison Mur / Fenêtres 7 : Psi : 0,9, Linéaire : 4,26 m, Liaison Mur / Fenêtres 8 : Psi : 0,9, Linéaire : 4,24 m, Liaison Mur / Porte : Psi : 0,38, Linéaire : 5,36 m, Liaison Mur / Plafond : Psi : 0,07, Linéaire : 15 m, Liaison Mur / Plancher : Psi : 0,71, Linéaire : 30 m
Caractéristiques de la ventilation	Naturelle par ouverture des fenêtres		

	Qvareq : 1,2, Smea : 0, Q4pa/m² : 264, Q4pa : 264, Hvent : 26,5, Hperm : 5,1
Caractéristiques du chauffage	Chaudière individuelle Gaz Naturel condensation installée après 2000 avec programmeur Emetteurs: Split Re : 0,95, Rr : 0,9, Rd : 0,91, Pn : 24, Fch : 0 Poêle / Insert bois (système individuel) Re : 0,95, Rr : 0,8, Rd : 1, Rg : 0,66, Pn : 0, Fch : 0
Caractéristiques de la production d'eau chaude sanitaire	Combiné au système: Chaudière individuelle Gaz Naturel condensation installée après 2000 avec programmeur Beccs : 1392, Rd : 0,92, Rg : 0,73, Pn : 24, lecs : 1,5, Fecs : 0
Caractéristiques de la climatisation	Néant

Explications personnalisées sur les éléments pouvant mener à des différences entre les consommations estimées et les consommations réelles :

Néant

Tableau récapitulatif de la méthode à utiliser pour la réalisation du DPE :

	Bâtiment à usage principal d'habitation						Bâtiment ou partie de bâtiment à usage principal autre que d'habitation
	DPE pour un immeuble ou une maison individuelle		Appartement avec système collectif de chauffage ou de production d'ECS sans comptage individuel quand un DPE a été réalisé à l'immeuble	DPE non réalisé à l'immeuble		Appartement avec système collectif de chauffage ou de production d'ECS sans comptage individuel	
				Appartement avec systèmes individuels de chauffage et de production d'ECS ou collectifs et équipés comptages individuels			
	Bâtiment construit avant 1948	Bâtiment construit après 1948		Bâtiment construit avant 1948	Bâtiment construit après 1948		
Calcul conventionnel		X	A partir du DPE à l'immeuble		X		
Utilisation des factures	X			X		X	X

Pour plus d'informations :
www.developpement-durable.gouv.fr rubrique performance énergétique
www.ademe.fr

SUD DIAGNOSTIC BATIMENT

Gaz, DPE, Amiante, DTA, Plomb, Sécurité électrique, Termite, Mesurage Loi Carrez, Prêt à Taux Zéro

Rapport de mission de repérage des matériaux et produits contenant de l'amiante pour l'établissement du constat établi à l'occasion de la vente d'un immeuble bâti (listes A et B de l'annexe 13-9 du Code de la Santé publique)

Numéro de dossier : 2018/06/01-01093D
Date du repérage : 01/06/2018

Références réglementaires et normatives

Textes réglementaires	Articles L 271-4 à L 271-6 du code de la construction et de l'habitation, Art. L. 1334-13, R. 1334-20 et 21, R. 1334-23 et 24, Annexe 13.9 du Code de la Santé Publique; Arrêtés du 12 décembre 2012 et 26 juin 2013, décret 2011-629 du 3 juin 2011, arrêté du 1 ^{er} juin 2015.
Norme(s) utilisée(s)	Norme NF X 46-020 de décembre 2008 : Repérage des matériaux et produits contenant de l'amiante - Guide d'application GA X 46-034 d'août 2009

Immeuble bâti visité

Adresse	Rue : 7 RUE EUGENE DULAC Bât., escalier, niveau, appartement n°, lot n°: Ce bien ne fait pas partie d'une copropriété Code postal, ville : . 65380 OSSUN Section cadastrale AD, Parcelle numéro 136,
Périmètre de repérage :
Type de logement :
Fonction principale du bâtiment : Habitation (maison individuelle)
Date de construction : 1950

Le propriétaire et le donneur d'ordre

Le(s) propriétaire(s) :	Nom et prénom : Mme ROUSSELE MUR NADINE Adresse : 7 RUE EUGENE DULAC 65380 OSSUN
Le donneur d'ordre	Nom et prénom : Mme ROUSSELE MUR NADINE Adresse : 7 RUE EUGENE DULAC 65380 OSSUN

Le(s) signataire(s)

	NOM Prénom	Fonction	Organisme certification	Détail de la certification
Opérateur(s) de repérage ayant participé au repérage ----- Personne(s) signataire(s) autorisant la diffusion du rapport	DULIN Christian	Opérateur de repérage	LCC QUALIXPERT 17 rue Borrel 81100 CASTRES	Obtention : 08/01/2016 Échéance : 07/01/2021 N° de certification : C2371
Raison sociale de l'entreprise : CECA Diagnostics Immobiliers (Numéro SIRET : 82292780200014) Adresse : 24 route de Tarbes - 65360 VIELLE-ADOUR / 28 Cours Gambetta, 65000 TARBES Désignation de la compagnie d'assurance : ALLIANZ Numéro de police et date de validité : 57218869 / 30/10/2018				

Le rapport de repérage

Date d'émission du rapport de repérage : 04/06/2018, remis au propriétaire le 04/06/2018
Diffusion : le présent rapport de repérage ne peut être reproduit que dans sa totalité, annexes incluses
Pagination : le présent rapport avec les annexes comprises, est constitué de 13 pages

Sommaire**1 Les conclusions****2 Le(s) laboratoire(s) d'analyses****3 La mission de repérage**

- 3.1 L'objet de la mission
- 3.2 Le cadre de la mission
 - 3.2.1 L'intitulé de la mission
 - 3.2.2 Le cadre réglementaire de la mission
 - 3.2.3 L'objectif de la mission
 - 3.2.4 Le programme de repérage de la mission réglementaire.
 - 3.2.5 Programme de repérage complémentaire (le cas échéant)
 - 3.2.6 Le périmètre de repérage effectif

4 Conditions de réalisation du repérage

- 4.1 Bilan de l'analyse documentaire
- 4.2 Date d'exécution des visites du repérage in situ
- 4.3 Écarts, adjonctions, suppressions par rapport aux normes en vigueur
- 4.4 Plan et procédures de prélèvements

5 Résultats détaillés du repérage

- 5.1 Liste des matériaux ou produits contenant de l'amiante, états de conservation, conséquences réglementaires (fiche de cotation)
- 5.2 Liste des matériaux ou produits susceptibles de contenir de l'amiante, mais n'en contenant pas après analyse
- 5.3 Liste des matériaux ou produits ne contenant pas d'amiante sur justificatif

6 Signatures**7 Annexes****1. – Les conclusions**

Avertissement : les textes ont prévu plusieurs cadres réglementaires pour le repérage des matériaux ou produits contenant de l'amiante, notamment pour les cas de démolition d'immeuble. **La présente mission de repérage ne répond pas aux exigences prévues pour les missions de repérage des matériaux et produits contenant de l'amiante avant démolition d'immeuble ou avant réalisation de travaux dans l'immeuble concerné et son rapport ne peut donc pas être utilisé à ces fins.**

1.1. Dans le cadre de mission décrit à l'article 3.2, il n'a pas été repéré de matériaux ou produits contenant de l'amiante.

1.2. Dans le cadre de mission décrit à l'article 3.2 les locaux ou parties de locaux, composants ou parties de composants qui n'ont pu être visités et pour lesquels des investigations complémentaires sont nécessaires afin de statuer sur la présence ou l'absence d'amiante :

Localisation	Parties du local	Raison
Néant	-	

2. – Le(s) laboratoire(s) d'analyses

Raison sociale et nom de l'entreprise : ... Il n'a pas été fait appel à un laboratoire d'analyse

Adresse : -

Numéro de l'accréditation Cofrac : -

3. – La mission de repérage

3.1 L'objet de la mission

Dans le cadre de la vente de l'immeuble bâti, ou de la partie d'immeuble bâti, décrit en page de couverture du présent rapport, la mission consiste à repérer dans cet immeuble, ou partie d'immeuble, certains matériaux ou produits contenant de l'amiante conformément à la législation en vigueur.

Pour s'exonérer de tout ou partie de sa garantie des vices cachés, le propriétaire vendeur annexe à la promesse de vente ou au contrat de vente le présent rapport.

3.2 Le cadre de la mission

3.2.1 L'intitulé de la mission

«Repérage en vue de l'établissement du constat établi à l'occasion de la vente de tout ou partie d'un immeuble bâti».

3.2.2 Le cadre réglementaire de la mission

L'article L 271-4 du code de la construction et de l'habitation prévoit qu' «en cas de vente de tout ou partie d'un immeuble bâti, un dossier de diagnostic technique, fourni par le vendeur, est annexé à la promesse de vente ou, à défaut de promesse, à l'acte authentique de vente. En cas de vente publique, le dossier de diagnostic technique est annexé au cahier des charges.»

Le dossier de diagnostic technique comprend, entre autres, «l'état mentionnant la présence ou l'absence de matériaux ou produits contenant de l'amiante prévu à l'article L. 1334-13 du même code».

La mission, s'inscrivant dans ce cadre, se veut conforme aux textes réglementaires de référence mentionnés en page de couverture du présent rapport.

3.2.3 L'objectif de la mission

«Le repérage a pour objectif d'identifier et de localiser les matériaux et produits contenant de l'amiante mentionnés en annexe du Code la santé publique.»

L'Annexe du Code de la santé publique est l'annexe 13.9 (liste A et B).

3.2.4 Le programme de repérage de la mission réglementaire

Le programme de repérage est défini à minima par l'Annexe 13.9 (liste A et B) du Code de la santé publique et se limite pour une mission normale à la recherche de matériaux et produits contenant de l'amiante dans les composants et parties de composants de la construction y figurant.

En partie droite l'extrait du texte de l'Annexe 13.9

Important : Le programme de repérage de la mission de base est limitatif. Il est plus restreint que celui élaboré pour les missions de repérage de matériaux ou produits contenant de l'amiante avant démolition d'immeuble ou celui à élaborer avant réalisation de travaux.

3.2.5 Programme de repérage complémentaire (le cas échéant)

En plus du programme de repérage réglementaire, le présent rapport porte sur les parties de composants suivantes :

Composant de la construction	Partie du composant ayant été inspecté (Description)	Sur demande ou sur information
Néant	-	

3.2.6 Le périmètre de repérage effectif

Il s'agit de l'ensemble des locaux ou parties de l'immeuble concerné par la mission de repérage figurant sur le schéma de

Liste A	
Composant de la construction	Partie du composant à vérifier ou à sonder
Flocages, Calorifugeages, Faux plafonds	Flocages
	Calorifugeages
	Faux plafonds

Liste B	
Composant de la construction	Partie du composant à vérifier ou à sonder
1. Parois verticales intérieures	
Murs, Cloisons "en dur" et Poteaux (périphériques et intérieurs)	Enduits projetés
	Revêtement dur (plaques de menuiseries)
	Revêtement dur (amiante-ciment)
	Entourages de poteaux (carton)
	Entourages de poteaux (amiante-ciment)
	Entourages de poteaux (matériau sandwich)
	Entourages de poteaux (carton+plâtre)
Coffrage perdu	
Cloisons (légères et préfabriquées), Gains et Coffres verticaux	Enduits projetés
	Panneaux de cloisons
2. Planchers et plafonds	
Plafonds, Poutres et Charpentes, Gains et Coffres Horizontaux	Enduits projetés
	Panneaux collés ou vissés
Planchers	Dalles de sol
3. Conduits, canalisations et équipements intérieurs	
Conduits de fluides (air, eau, autres fluides)	Conduits
	Enveloppes de calorifuges
Clapets / volets coupe-feu	Clapets coupe-feu
	Volets coupe-feu
Portes coupe-feu	Rebouchage
	Joint (tresses)
Vide-ordures	Joint (bandes)
	Conduits
4. Eléments extérieurs	
Toitures	Plaques (composites)
	Plaques (fibres-ciment)
	Ardoises (composites)
	Ardoises (fibres-ciment)
	Accessoires de couvertures (composites)
	Accessoires de couvertures (fibres-ciment)
	Bardeaux bitumineux
Bardages et façades légères	Plaques (composites)
	Plaques (fibres-ciment)
	Ardoises (composites)
	Ardoises (fibres-ciment)
	Panneaux (composites)
	Panneaux (fibres-ciment)
Conduits en toiture et façade	Conduites d'eaux pluviales en amiante-ciment
	Conduites d'eaux usées en amiante-ciment
	Conduits de fumée en amiante-ciment

repérage joint en annexe à l'exclusion des locaux ou parties d'immeuble n'ayant pu être visités.

Descriptif des pièces visitées

**Entrée,
Cellier,
Cuisine,
Salon,
Dégagement,
SDE,**

**Wc,
Chambre 1,
Chambre 2,
Garage,
Local piscine,
Abris de jardin**

Localisation	Description
Abris de jardin	Sol : dalles ciments Mur : ciment Mur : Bois Plafond : Bois et tuiles Fenêtre : Bois et Peinture
Local piscine	Sol : Bois Mur : ciment Mur : Bois et bardage Mur : Bois et Polycarbonates Plafond : Bois Porte Fenêtre : aluminiums Porte : aluminiums
Garage	Sol : Béton Mur : parpaings Plafond : Bois et tuiles Fenêtre : Bois et Peinture Portail : Bois et Peinture Porte : Bois et Peinture
Entrée	Sol : Carrelage Mur : enduit et Peinture Plafond : Plâtre et Peinture Plinthes : Carrelage Porte 1 : Bois et Vernis Porte 2 : Bois et Peinture
Cellier	Sol : Béton Mur : enduit et Peinture Plafond : Plâtre et Peinture Fenêtre : pvc Porte 1 : pvc Porte 2 : Bois et Peinture
Dégagement	Sol : Carrelage Mur : enduit et Peinture Plafond : Plâtre et Peinture Plinthes : Carrelage Porte : Bois et Peinture
Wc	Sol : Carrelage Mur : enduit et Peinture Plafond : Plâtre et Peinture Plinthes : Carrelage Fenêtre : pvc Porte : Bois et Peinture
Chambre 2	Sol : parquet bois Mur : enduit et Peinture Mur : lambris bois Plafond : Plâtre et Peinture Plinthes : Bois et Peinture Fenêtre : pvc Porte : Bois et Peinture Volet : Métal et Peinture
Chambre 1	Sol : parquet bois Mur : enduit et Peinture Plafond : Plâtre et Peinture Plinthes : Bois et Peinture Fenêtre : pvc Porte : Bois et Peinture Volet : Métal et Peinture
SDE	Sol : Carrelage Mur : enduit et faïence Plafond : lambris bois Fenêtre : pvc Porte : Bois et Peinture Volet : Métal et Peinture
Cuisine	Sol : Carrelage Mur : enduit et peinture et faïence Plafond : Plâtre et Peinture Plinthes : Carrelage Fenêtre : pvc Porte : Bois et Peinture Volet : Métal et Peinture

Salon	Sol : Carrelage Mur : enduit et Peinture Mur : pierres et bois Plafond : Plâtre et Peinture Plinthes : Carrelage Fenêtre : pvc Porte Fenêtre : Aluminiums Volet : plâtre
-------	---

4. – Conditions de réalisation du repérage

4.1 Bilan de l'analyse documentaire

Documents demandés	Documents remis
Rapports concernant la recherche d'amiante déjà réalisés	-
Documents décrivant les ouvrages, produits, matériaux et protections physiques mises en place	-
Eléments d'information nécessaires à l'accès aux parties de l'immeuble bâti en toute sécurité	-

Observations :

Néant

4.2 Date d'exécution des visites du repérage in situ

Date de la commande : 04/06/2018

Date(s) de visite de l'ensemble des locaux : 01/06/2018

Heure d'arrivée :

Durée du repérage : 02 h 35

Personne en charge d'accompagner l'opérateur de repérage : Sans accompagnateur

4.3 Écarts, adjonctions, suppressions par rapport aux normes en vigueur

La mission de repérage s'est déroulée conformément aux prescriptions de la norme NF X 46-020, révision de décembre 2008.

Observations	Oui	Non	Sans Objet
Plan de prévention réalisé avant intervention sur site	-	-	X
Vide sanitaire accessible			X
Combles ou toiture accessibles et visitables			X

4.4 Plan et procédures de prélèvements

Néant

5. – Résultats détaillés du repérage

5.1 Liste des matériaux ou produits contenant de l'amiante, états de conservation, conséquences réglementaires (fiche de cotation)

Matériaux ou produits contenant de l'amiante

Localisation	Identifiant + Description	Conclusion (justification)	Etat de conservation** et préconisations*
Néant	-		

* Un détail des conséquences réglementaires et recommandations est fournis en annexe 7.4 de ce présent rapport

** détails fournis en annexe 7.3 de ce présent rapport

5.2 Listes des matériaux et produits ne contenant pas d'amiante après analyse

Localisation	Identifiant + Description
Néant	-

5.3 Liste des matériaux ou produits (liste A et B) ne contenant pas d'amiante sur justificatif


Localisation	Identifiant + Description
Néant	-

6. – Signatures

Nota : Le présent rapport est établi par une personne dont les compétences sont certifiées par **LCC QUALIXPERT** 17 rue Borrel 81100 CASTRES (détail sur www.cofrac.fr programme n°4-4-11)

Fait à **OSSUN**, le **01/06/2018**

Par : **DULIN Christian**



Signature du représentant :

--

ANNEXES**Au rapport de mission de repérage n° 2018/06/01-01093D****Informations conformes à l'annexe III de l'arrêté du 12 décembre 2012**

Les maladies liées à l'amiante sont provoquées par l'inhalation des fibres. Toutes les variétés d'amiante sont classées comme substances cancérogènes avérées pour l'homme. L'inhalation de fibres d'amiante est à l'origine de cancers (mésothéliomes, cancers broncho-pulmonaires) et d'autres pathologies non cancéreuses (épanchements pleuraux, plaques pleurales).

L'identification des matériaux et produits contenant de l'amiante est un préalable à l'évaluation et à la prévention des risques liés à l'amiante. Elle doit être complétée par la définition et la mise en œuvre de mesures de gestion adaptées et proportionnées pour limiter l'exposition des occupants présents temporairement ou de façon permanente dans l'immeuble. L'information des occupants présents temporairement ou de façon permanente est un préalable essentiel à la prévention du risque d'exposition à l'amiante.

Il convient donc de veiller au maintien du bon état de conservation des matériaux et produits contenant de l'amiante afin de remédier au plus tôt aux situations d'usure anormale ou de dégradation.

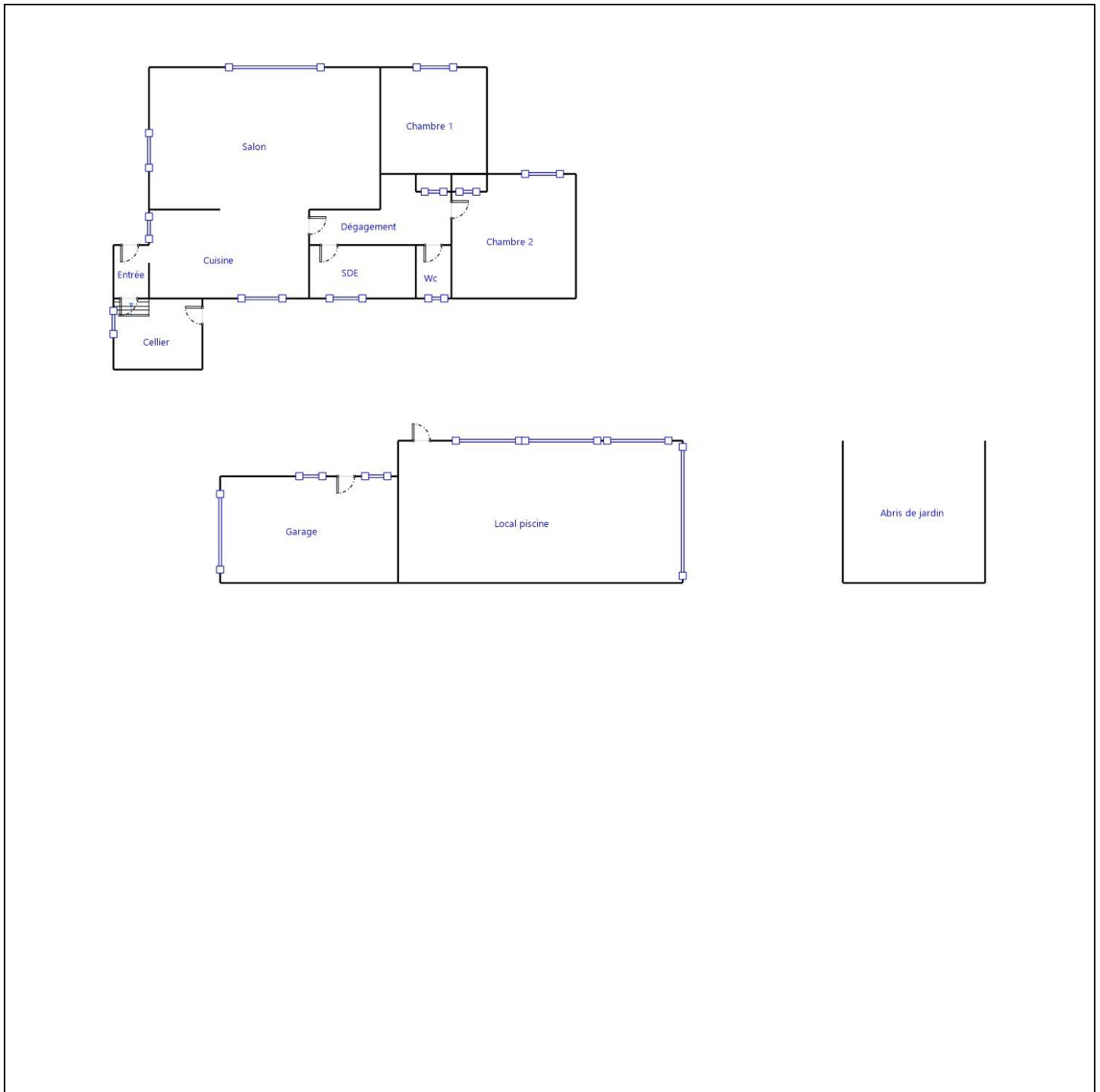
Il conviendra de limiter autant que possible les interventions sur les matériaux et produits contenant de l'amiante qui ont été repérés et de faire appel aux professionnels qualifiés, notamment dans le cas de retrait ou de confinement de ce type de matériau ou produit.

Enfin, les déchets contenant de l'amiante doivent être éliminés dans des conditions strictes.













Renseignez-vous auprès de votre mairie ou de votre préfecture. Pour connaître les centres d'élimination près de chez vous, consultez la base de données « déchets » gérée par l'ADEME, directement accessible sur le site internet www.sinoe.org.

Sommaire des annexes**7 Annexes****7.1 Schéma de repérage****7.2 Rapports d'essais****7.3 Grilles réglementaires d'évaluation de l'état de conservation des matériaux et produits contenant de l'amiante****7.4 Conséquences réglementaires et recommandations****7.5 Recommandations générales de sécurité****7.6 Documents annexés au présent rapport**

7.1 - Annexe - Schéma de repérage



Légende

	Conduit en fibro-ciment		Dalles de sol	Nom du propriétaire : Mme ROUSSELE MUR NADINE Adresse du bien : 7 RUE EUGENE DULAC 65380 OSSUN
	Conduit autre que fibro-ciment		Carrelage	
	Brides		Colle de revêtement	
	Dépôt de Matériaux contenant de l'amiante		Dalles de faux-plafond	
	Matériau ou produit sur lequel un doute persiste		Toiture en fibro-ciment	
	Présence d'amiante		Toiture en matériaux composites	

7.2 - Annexe - Rapports d'essais

Identification des prélèvements :

Identifiant et prélèvement	Localisation	Composant de la construction	Parties du composant	Description
-	-	-	-	-

Copie des rapports d'essais :

Aucun rapport d'essai n'a été fourni ou n'est disponible

7.3 - Annexe - Evaluation de l'état de conservation des matériaux et produits contenant de l'amiante

Grilles d'évaluation de l'état de conservation des matériaux ou produit de la liste A

Aucune évaluation n'a été réalisée

Critères d'évaluation de l'état de conservation des matériaux ou produit de la liste A

1. Classification des différents degrés d'exposition du produit aux circulations d'air

Fort	Moyen	Faible
1° Il n'existe pas de système spécifique de ventilation, la pièce ou la zone homogène évaluée est ventilée par ouverture des fenêtres. ou 2° Le faux plafond se trouve dans un local qui présente une (ou plusieurs) façade(s) ouverte(s) sur l'extérieur susceptible(s) de créer des situations à forts courants d'air, ou 3° Il existe un système de ventilation par insufflation d'air dans le local et l'orientation du jet d'air est telle que celui-ci	1° Il existe un système de ventilation par insufflation d'air dans le local et l'orientation du jet est telle que celui-ci n'affecte pas directement le faux plafond contenant de l'amiante, ou 2° Il existe un système de ventilation avec reprise(s) d'air au niveau du faux plafond (système de ventilation à double flux).	1° Il n'existe ni ouvrant ni système de ventilation spécifique dans la pièce ou la zone évaluée, ou 2° Il existe dans la pièce ou la zone évaluée, un système de ventilation par extraction dont la reprise d'air est éloignée du faux plafond contenant de l'amiante.

affecte directement le faux plafond contenant de l'amiante.		
---	--	--

2. Classification des différents degrés d'exposition du produit aux chocs et vibrations

Fort	Moyen	Faible
L'exposition du produit aux chocs et vibrations sera considérée comme forte dans les situations où l'activité dans le local ou à l'extérieur engendre des vibrations, ou rend possible les chocs directs avec le faux plafond contenant de l'amiante (ex : hall industriel, gymnase, discothèque...).	L'exposition du produit aux chocs et vibrations sera considérée comme moyenne dans les situations où le faux plafond contenant de l'amiante n'est pas exposé aux dommages mécaniques mais se trouve dans un lieu très fréquenté (ex : supermarché, piscine, théâtre,...).	L'exposition du produit aux chocs et vibrations sera considérée comme faible dans les situations où le faux plafond contenant de l'amiante n'est pas exposé aux dommages mécaniques, n'est pas susceptible d'être dégradé par les occupants ou se trouve dans un local utilisé à des activités tertiaires passives.

Grilles d'évaluation de l'état de conservation des matériaux ou produit de la liste B

Aucune évaluation n'a été réalisée

Critères d'évaluation de l'état de conservation des matériaux ou produit de la liste B

1. Classification des niveaux de risque de dégradation ou d'extension de la dégradation du matériau.

Risque faible de dégradation ou d'extension de dégradation	Risque de dégradation ou d'extension à terme de la dégradation	Risque de dégradation ou d'extension rapide de la dégradation
L'environnement du matériau contenant de l'amiante ne présente pas ou très peu de risque pouvant entraîner à terme, une dégradation ou une extension de la dégradation du matériau.	L'environnement du matériau contenant de l'amiante présente un risque pouvant entraîner à terme, une dégradation ou une extension de la dégradation du matériau.	L'environnement du matériau contenant de l'amiante présente un risque important pouvant entraîner rapidement, une dégradation ou une extension de la dégradation du matériau.

Légende : EP = évaluation périodique ; AC1 = action corrective de premier niveau ; AC2 = action corrective de second niveau.

L'évaluation du risque de dégradation lié à l'environnement du matériau ou produit prend en compte :

- Les agressions physiques intrinsèques au local (ventilation, humidité, etc...) selon que le risque est probable ou avéré ;
- La sollicitation des matériaux ou produits liée à l'activité des locaux, selon qu'elle est exceptionnelle/faible ou quotidienne/forte.

Elle ne prend pas en compte certains facteurs fluctuants d'aggravation de la dégradation des produits et matériaux, comme la fréquence d'occupation du local, la présence d'animaux nuisibles, l'usage réel des locaux, un défaut d'entretien des équipements, etc...

7.4 - Annexe - Conséquences réglementaires et recommandations

Conséquences réglementaires suivant l'état de conservation des matériaux ou produit de la liste A

Article R1334-27 : En fonction du résultat du diagnostic obtenu à partir de la grille d'évaluation de l'arrêté du 12 décembre 2012, le propriétaire met en œuvre les préconisations mentionnées à l'article R1334-20 selon les modalités suivantes :

Score 1 – L'évaluation périodique de l'état de conservation de ces matériaux et produits de la liste A contenant de l'amiante est effectuée dans un délai maximal de trois ans à compter de la date de remise au propriétaire du rapport de repérage ou des résultats de la dernière évaluation de l'état de conservation, ou à l'occasion de toute modification substantielle de l'ouvrage et de son usage. La personne ayant réalisé cette évaluation en remet les résultats au propriétaire contre accusé de réception.

Score 2 – La mesure d'empoussièrement dans l'air est effectuée dans les conditions définies à l'article R1334-25, dans un délai de trois mois à compter de la date de remise au propriétaire du rapport de repérage ou des résultats de la dernière évaluation de l'état de conservation. L'organisme qui réalise les prélèvements d'air remet les résultats des mesures d'empoussièrement au propriétaire contre accusé de réception.

Score 3 – Les travaux de confinement ou de retrait de l'amiante sont mis en œuvre selon les modalités prévues à l'article R. 1334-29.

Article R1334-28 : Si le niveau d'empoussièrement mesuré dans l'air en application de l'article R1334-27 est inférieur ou égal à la valeur de cinq fibres par litre, le propriétaire fait procéder à l'évaluation périodique de l'état de conservation des matériaux et produits de la liste A contenant de l'amiante prévue à l'article R1334-20, dans un délai maximal de trois ans à compter de la date de remise des résultats des mesures d'empoussièrement ou à l'occasion de toute modification substantielle de l'ouvrage ou de son usage.

Si le niveau d'empoussièrement mesuré dans l'air en application de l'article R1334-27 est supérieur à cinq fibres par litre, le propriétaire fait procéder à des travaux de confinement ou de retrait de l'amiante, selon les modalités prévues à l'article R1334-29.

Article R1334-29 : Les travaux précités doivent être achevés dans un délai de trente-six mois à compter de la date à laquelle sont remis au propriétaire le rapport de repérage ou les résultats des mesures d'empoussièrement ou de la dernière évaluation de l'état de conservation.

Pendant la période précédant les travaux, des mesures conservatoires appropriées doivent être mises en œuvre afin de réduire l'exposition des occupants et de la maintenir au niveau le plus bas possible, et dans tous les cas à un niveau d'empoussièrement inférieur à cinq fibres par litre. Les mesures conservatoires ne doivent conduire à aucune sollicitation des matériaux et produits concernés par les travaux.

Le propriétaire informe le préfet du département du lieu d'implantation de l'immeuble concerné, dans un délai de deux mois à compter de la date à laquelle sont remis le rapport de repérage ou les résultats des mesures d'empoussièrement ou de la dernière évaluation de l'état de conservation, des mesures conservatoires mises en œuvre, et, dans un délai de douze mois, des travaux à réaliser et de l'échéancier proposé.

Article R.1334-29-3 :

I) A l'issue des travaux de retrait ou de confinement de matériaux et produits de la liste A mentionnés à l'article R.1334-29, le propriétaire fait procéder par une personne mentionnée au premier alinéa de l'article R.1334-23, avant toute restitution des locaux traités, à un examen visuel de l'état des surfaces traitées. Il fait également procéder, dans les conditions définies à l'article R.1334-25, à une mesure du niveau d'empoussièrement dans l'air après démantèlement du dispositif de confinement. Ce niveau doit être inférieur ou égal à cinq fibres par litre.

II) Si les travaux ne conduisent pas au retrait total des matériaux et produits de la liste A contenant de l'amiante, il est procédé à une évaluation périodique de l'état de conservation de ces matériaux et produits résiduels dans les conditions prévues par l'arrêté mentionné à l'article R.1334-20, dans un délai maximal de trois ans à compter de la date à laquelle sont remis les résultats du contrôle ou à l'occasion de toute modification substantielle de l'ouvrage ou de son usage.

III) Lorsque des travaux de retrait ou de confinement de matériaux et produits de la liste B contenant de l'amiante sont effectués à l'intérieur de bâtiment occupés ou fréquentés, le propriétaire fait procéder, avant toute restitution des locaux traités, à l'examen visuel et à la mesure d'empoussièrement dans l'air mentionnée au premier alinéa du présent article.

Détail des préconisations suivant l'état de conservation des matériaux ou produit de la liste B

1. **Réalisation d'une « évaluation périodique »**, lorsque le type de matériau ou produit concerné contenant de l'amiante, la nature et l'étendue des dégradations qu'il présente et l'évaluation du risque de dégradation ne conduisent pas à conclure à la nécessité d'une action de protection immédiate sur le matériau ou produit, consistant à :
 - a) Contrôler périodiquement que l'état de dégradation des matériaux et produits concernés ne s'aggrave pas et, le cas échéant, que leur protection demeure en bon état de conservation ;
 - b) Rechercher, le cas échéant, les causes de dégradation et prendre les mesures appropriées pour les supprimer.
2. **Réalisation d'une « action corrective de premier niveau »**, lorsque le type de matériau ou produit concerné contenant de l'amiante, la nature et l'étendue des dégradations et l'évaluation du risque de dégradation conduisent à conclure à la nécessité d'une action de remise en état limitée au remplacement, au recouvrement ou à la protection des seuls éléments dégradés, consistant à :
 - a) Rechercher les causes de la dégradation et définir les mesures correctives appropriées pour les supprimer ; b) Procéder à la mise en œuvre de ces mesures correctives afin d'éviter toute nouvelle dégradation et, dans l'attente, prendre les mesures de protection appropriées afin de limiter le risque de dispersion des fibres d'amiante ;
 - c) Veiller à ce que les modifications apportées ne soient pas de nature à aggraver l'état des autres matériaux et produits contenant de l'amiante restant accessibles dans la même zone ;
 - d) Contrôler périodiquement que les autres matériaux et produits restant accessibles ainsi que, le cas échéant, leur protection demeurent en bon état de conservation.Il est rappelé l'obligation de faire appel à une entreprise certifiée pour le retrait ou le confinement.
3. **Réalisation d'une « action corrective de second niveau »**, qui concerne l'ensemble d'une zone, de telle sorte que le matériau ou produit ne soit plus soumis à aucune agression ni dégradation, consistant à :
 - a) Prendre, tant que les mesures mentionnées au c (paragraphe suivant) n'ont pas été mises en place, les mesures conservatoires appropriées pour limiter le risque de dégradation et la dispersion des fibres d'amiante. Cela peut consister à adapter, voire condamner l'usage des locaux concernés afin d'éviter toute exposition et toute dégradation du matériau ou produit contenant de l'amiante. Durant les mesures conservatoires, et afin de vérifier que celles-ci sont adaptées, une mesure d'empoussièrement est réalisée, conformément aux dispositions du code de la santé publique ;
 - b) Procéder à une analyse de risque complémentaire, afin de définir les mesures de protection ou de retrait les plus adaptées, prenant en compte l'intégralité des matériaux et produits contenant de l'amiante dans la zone concernée ;
 - c) Mettre en œuvre les mesures de protection ou de retrait définies par l'analyse de risque ;
 - d) Contrôler périodiquement que les autres matériaux et produits restant accessibles, ainsi que leur protection, demeurent en bon état de conservation.En fonction des situations particulières rencontrées lors de l'évaluation de l'état de conservation, des compléments et précisions à ces recommandations sont susceptibles d'être apportées.

7.5 - Annexe - Recommandations générales de sécurité

L'identification des matériaux et produits contenant de l'amiante est un préalable à l'évaluation et à la prévention des risques liés à la présence d'amiante dans un bâtiment. Elle doit être complétée par la définition et la mise en œuvre de mesures de gestion adaptées et proportionnées pour limiter l'exposition des occupants présents temporairement ou de façon permanente dans le bâtiment et des personnes appelées à intervenir sur les matériaux ou produits contenant de l'amiante. Les recommandations générales de sécurité définies ci-après rappellent les règles de base destinées à prévenir les expositions. Le propriétaire (ou, à défaut, l'exploitant) de l'immeuble concerné adapte ces recommandations aux particularités de chaque bâtiment et de ses conditions d'occupation ainsi qu'aux situations particulières rencontrées. Ces recommandations générales de sécurité ne se substituent en aucun cas aux obligations réglementaires existantes en matière de prévention des risques pour la santé et la sécurité des travailleurs, inscrites dans le code du travail.

1. Informations générales

a) Dangerosité de l'amiante

Les maladies liées à l'amiante sont provoquées par l'inhalation des fibres. Toutes les variétés d'amiante sont classées comme substances cancérigènes avérées pour l'homme. Elles sont à l'origine de cancers qui peuvent atteindre soit la plèvre qui entoure les poumons (mésothéliomes), soit les bronches et/ou les poumons (cancers broncho-pulmonaires). Ces lésions surviennent longtemps (souvent entre 20 à 40 ans) après le début de l'exposition à l'amiante. Le Centre international de recherche sur le cancer (CIRC) a également établi récemment un lien entre exposition à l'amiante et cancers du larynx et des ovaires. D'autres pathologies, non cancéreuses, peuvent également survenir en lien avec une exposition à l'amiante. Il s'agit exceptionnellement d'épanchements pleuraux (liquide dans la plèvre) qui peuvent être récidivants ou de plaques pleurales (qui épaississent la plèvre). Dans le cas d'empoussièrement important, habituellement d'origine professionnelle, l'amiante peut provoquer une sclérose (asbestose) qui réduira la capacité respiratoire et peut dans les cas les plus graves produire une insuffisance respiratoire parfois mortelle. Le risque de cancer du poumon peut être majoré par l'exposition à d'autres agents cancérigènes, comme la fumée du tabac.

b) Présence d'amiante dans des matériaux et produits en bon état de conservation

L'amiante a été intégré dans la composition de nombreux matériaux utilisés notamment pour la construction. En raison de son caractère cancérigène, ses usages ont été restreints progressivement à partir de 1977, pour aboutir à une interdiction totale en 1997.

En fonction de leur caractéristique, les matériaux et produits contenant de l'amiante peuvent libérer des fibres d'amiante en cas d'usure ou lors d'interventions mettant en cause l'intégrité du matériau ou produit (par exemple perçage, ponçage, découpe, friction...). Ces situations peuvent alors conduire à des expositions importantes si des mesures de protection renforcées ne sont pas prises.

Pour rappel, les matériaux et produits répertoriés aux listes A et B de l'annexe 13-9 du code de la santé publique font l'objet d'une évaluation de l'état de conservation dont les modalités sont définies par arrêté. Il convient de suivre les recommandations émises par les opérateurs de repérage dits « diagnostiqueurs » pour la gestion des matériaux ou produits repérés.

De façon générale, il est important de veiller au maintien en bon état de conservation des matériaux et produits contenant de l'amiante et de

remédier au plus tôt aux situations d'usure anormale ou de dégradation de ceux-ci.

2. Intervention de professionnels soumis aux dispositions du code du travail

Il est recommandé aux particuliers d'éviter dans la mesure du possible toute intervention directe sur des matériaux et produits contenant de l'amiante et de faire appel à des professionnels compétents dans de telles situations.

Les entreprises réalisant des opérations sur matériaux et produits contenant de l'amiante sont soumises aux dispositions des articles R. 4412-94 à R. 4412-148 du code du travail. Les entreprises qui réalisent des travaux de retrait ou de confinement de matériaux et produits contenant de l'amiante doivent en particulier être certifiées dans les conditions prévues à l'article R. 4412-129. Cette certification est obligatoire à partir du 1er juillet 2013 pour les entreprises effectuant des travaux de retrait sur l'enveloppe extérieure des immeubles bâtis et à partir du 1er juillet 2014 pour les entreprises de génie civil.

Des documents d'information et des conseils pratiques de prévention adaptés sont disponibles sur le site Travailler-mieux (<http://www.travailler-mieux.gouv.fr>) et sur le site de l'Institut national de recherche et de sécurité pour la prévention des accidents du travail et des maladies professionnelles (<http://www.inrs.fr>).

3. Recommandations générales de sécurité

Il convient d'éviter au maximum l'émission de poussières notamment lors d'interventions ponctuelles non répétées, par exemple :

- perçage d'un mur pour accrocher un tableau ;
- remplacement de joints sur des matériaux contenant de l'amiante ;
- travaux réalisés à proximité d'un matériau contenant de l'amiante en bon état, par exemple des interventions légères dans des boîtiers électriques, sur des gaines ou des circuits situés sous un flocage sans action directe sur celui-ci, de remplacement d'une vanne sur une canalisation calorifugée à l'amiante.

L'émission de poussières peut être limitée par humidification locale des matériaux contenant de l'amiante en prenant les mesures nécessaires pour éviter tout risque électrique et/ou en utilisant de préférence des outils manuels ou des outils à vitesse lente.

Le port d'équipements adaptés de protection respiratoire est recommandé. Le port d'une combinaison jetable permet d'éviter la propagation de fibres d'amiante en dehors de la zone de travail. Les combinaisons doivent être jetées après chaque utilisation.

Des informations sur le choix des équipements de protection sont disponibles sur le site internet amiante de l'INRS à l'adresse suivante : www.amiante.inrs.fr. De plus, il convient de disposer d'un sac à déchets à proximité immédiate de la zone de travail et d'une éponge ou d'un chiffon humide de nettoyage.

4. Gestion des déchets contenant de l'amiante

Les déchets de toute nature contenant de l'amiante sont des déchets dangereux. A ce titre, un certain nombre de dispositions réglementaires, dont les principales sont rappelées ci-après, encadrent leur élimination.

Lors de travaux conduisant à un désamiantage de tout ou partie de l'immeuble, la personne pour laquelle les travaux sont réalisés, c'est-à-dire les maîtres d'ouvrage, en règle générale les propriétaires, ont la responsabilité de la bonne gestion des déchets produits, conformément aux dispositions de l'article L. 541-2 du code de l'environnement. Ce sont les producteurs des déchets au sens du code de l'environnement.

Les déchets liés au fonctionnement d'un chantier (équipements de protection, matériel, filtres, bâches, etc.) sont de la responsabilité de l'entreprise qui réalise les travaux.

a. Conditionnement des déchets

Les déchets de toute nature susceptibles de libérer des fibres d'amiante sont conditionnés et traités de manière à ne pas provoquer d'émission de poussières. Ils sont ramassés au fur et à mesure de leur production et conditionnés dans des emballages appropriés et fermés, avec apposition de l'étiquetage prévu par le décret no 88-466 du 28 avril 1988 relatif aux produits contenant de l'amiante et par le code de l'environnement notamment ses articles R. 551-1 à R. 551-13 relatifs aux dispositions générales relatives à tous les ouvrages d'infrastructures en matière de stationnement, chargement ou déchargement de matières dangereuses.

Les professionnels soumis aux dispositions du code du travail doivent procéder à l'évacuation des déchets, hors du chantier, aussitôt que possible, dès que le volume le justifie après décontamination de leurs emballages.

b. Apport en déchèterie

Environ 10 % des déchèteries acceptent les déchets d'amiante lié à des matériaux inertes ayant conservé leur intégrité provenant de ménages, voire d'artisans. Tout autre déchet contenant de l'amiante est interdit en déchèterie.

A partir du 1er janvier 2013, les exploitants de déchèterie ont l'obligation de fournir aux usagers les emballages et l'étiquetage appropriés aux déchets d'amiante.

c. Filières d'élimination des déchets

Les matériaux contenant de l'amiante ainsi que les équipements de protection (combinaison, masque, gants...) et les déchets issus du nettoyage (chiffon...) sont des déchets dangereux. En fonction de leur nature, plusieurs filières d'élimination peuvent être envisagées.

Les déchets contenant de l'amiante lié à des matériaux inertes ayant conservé leur intégrité peuvent être éliminés dans des installations de stockage de déchets non dangereux si ces installations disposent d'un casier de stockage dédié à ce type de déchets.

Tout autre déchet amianté doit être éliminé dans une installation de stockage pour déchets dangereux ou être vitrifiés. En particulier, les déchets liés au fonctionnement du chantier, lorsqu'ils sont susceptibles d'être contaminés par de l'amiante, doivent être éliminés dans une installation de stockage pour déchets dangereux ou être vitrifiés.

d. Information sur les déchèteries et les installations d'élimination des déchets d'amiante

Les informations relatives aux déchèteries acceptant des déchets d'amiante lié et aux installations d'élimination des déchets d'amiante peuvent être obtenues auprès :

- de la préfecture ou de la direction régionale de l'environnement, de l'aménagement et du logement (direction régionale et interdépartementale de l'environnement et de l'énergie en Ile-de-France) ou de la direction de l'environnement, de l'aménagement et du logement ;
- du conseil général (ou conseil régional en Ile-de-France) au regard de ses compétences de planification sur les déchets dangereux ;
- de la mairie ;
- ou sur la base de données « déchets » gérée par l'Agence de l'environnement et de la maîtrise de l'énergie, directement accessible sur internet à l'adresse suivante : www.sinoe.org.

e. Traçabilité

Le producteur des déchets remplit un bordereau de suivi des déchets d'amiante (BSDA, CERFA no 11861). Le formulaire CERFA est téléchargeable sur le site du ministère chargé de l'environnement. Le propriétaire recevra l'original du bordereau rempli par les autres intervenants (entreprise de travaux, transporteur, exploitant de l'installation de stockage ou du site de vitrification).

Dans tous les cas, le producteur des déchets devra avoir préalablement obtenu un certificat d'acceptation préalable lui garantissant l'effectivité d'une filière d'élimination des déchets.

Par exception, le bordereau de suivi des déchets d'amiante n'est pas imposé aux particuliers voire aux artisans qui se rendent dans une déchèterie pour y déposer des déchets d'amiante lié à des matériaux inertes ayant conservé leur intégrité. Ils ne doivent pas remplir un bordereau de suivi de déchets d'amiante, ce dernier étant élaboré par la déchèterie.

7.6 - Annexe - Autres documents

SUD DIAGNOSTIC BATIMENT

Gaz, DPE, Amiante, DTA, Plomb, Sécurité électrique, Termite, Mesurage Loi Carrez, Prêt à Taux Zéro

Etat de l'Installation Intérieure de Gaz

Numéro de dossier : 2018/06/01-01093D
Norme méthodologique employée : AFNOR NF P 45-500 (Janvier 2013)
Date du repérage : 01/06/2018
Heure d'arrivée :
Durée du repérage : 02 h 35

La présente mission consiste à établir l'état de l'installation intérieure de gaz conformément à l'arrêté du 6 avril 2007 modifié, 18 novembre 2013 et 12 février 2014 afin d'évaluer les risques pouvant compromettre la sécurité des personnes, de rendre opérante une clause d'exonération de la garantie du vice caché, en application de l'article 17 de la loi n°2003-08 du 3 janvier 2003, modifié par l'ordonnance n°2005-655 du 8 juin 2005. En aucun cas, il ne s'agit d'un contrôle de conformité de l'installation vis-à-vis de la réglementation en vigueur.

A. - Désignation du ou des bâtiments

Localisation du ou des bâtiments :

Département : **Hautes-Pyrénées**
Adresse : **7 RUE EUGENE DULAC**
Commune : **65380 OSSUN**
Section cadastrale AD, Parcelle numéro 136,
lot(s) de copropriété :
Ce bien ne fait pas partie d'une copropriété
Type de bâtiment : **Habitation (maison individuelle)**
Nature du gaz distribué : **Gaz naturel**
Distributeur de gaz : **Engie**
Installation alimentée en gaz : **OUI**

B. - Désignation du propriétaire

Désignation du propriétaire :

Nom et prénom : **Mme ROUSSELE MUR NADINE**
Adresse : **7 RUE EUGENE DULAC**
65380 OSSUN

Si le propriétaire n'est pas le donneur d'ordre :

Qualité du donneur d'ordre (sur déclaration de l'intéressé) :
Autre
Nom et prénom : **Mme ROUSSELE MUR NADINE**
Adresse : **7 RUE EUGENE DULAC**
65380 OSSUN

Titulaire du contrat de fourniture de gaz :

Nom et prénom : **Mme ROUSSELE MUR NADINE**
Adresse : **7 RUE EUGENE DULAC 65380 OSSUN**
N° de téléphone :
Références : **Numéro de compteur : 15476331**

C. - Désignation de l'opérateur de diagnostic

Identité de l'opérateur de diagnostic :

Nom et prénom : **DULIN Christian**
Raison sociale et nom de l'entreprise : **CECA Diagnostics Immobiliers**
Adresse : **24 route de Tarbes - 65360 VIELLE-ADOUR / 28 Cours Gambetta**
65000 TARBES
Numéro SIRET : **82292780200014**
Désignation de la compagnie d'assurance : **ALLIANZ**
Numéro de police et date de validité : **57218869 / 30/10/2018**

Certification de compétence **C2371** délivrée par : **LCC QUALIXPERT**, le **08/01/2016**
Norme méthodologique employée : **NF P 45-500 (Janvier 2013)**

D. - Identification des appareils

Liste des installations intérieures gaz (Genre ⁽¹⁾ , marque, modèle)	Type ⁽²⁾	Puissance en kW	Localisation	Observations : (anomalie, taux de CO mesuré(s), motif de l'absence ou de l'impossibilité de contrôle pour chaque appareil concerné)
Chaudière DE DIETRICH	Étanche	Non Visible	Cellier	Mesure CO : 0 ppm Photo : PhGaz001 Localisation sur croquis : G1 Entretien appareil : Non
Table de cuisson INDESIT	Non raccordé	Non Visible	Cellier	Photo : PhGaz002 Localisation sur croquis : G2

(1) Cuisinière, table de cuisson, chauffe-eaux, chaudière, radiateur,

(2) Non raccordé — Raccordé — Étanche.

Note : Nous vous rappelons l'obligation d'entretien des appareils et de contrôle de la vacuité des conduits de fumées.

Note 2 : Notre cabinet s'engage à retourner sur les lieux afin de compléter le constat aux installations non contrôlées, dès lors que les dispositions permettant un contrôle des installations concernées auront été prises par le propriétaire ou son mandataire.

Note 3 : Nous attirons votre attention sur le fait que la responsabilité du donneur d'ordre reste pleinement engagée en cas d'accident ou d'incident sur tout ou partie de l'installation, contrôlée ou non.

E. - Anomalies identifiées

Points de contrôle ⁽³⁾ (selon la norme)	Anomalies observées (A1 ⁽⁴⁾ , A2 ⁽⁵⁾ , DGI ⁽⁶⁾ , 32c ⁽⁷⁾)	Libellé des anomalies et recommandations
Néant	-	-

(3) Point de contrôle selon la norme utilisée.

(4) A1 : L'installation présente une anomalie à prendre en compte lors d'une intervention ultérieure sur l'installation

(5) A2 : L'installation présente une anomalie dont le caractère de gravité ne justifie pas que l'on interrompe aussitôt la fourniture du gaz, mais est suffisamment importante pour que la réparation soit réalisée dans les meilleurs délais.

(6) DGI : (Danger Grave et Immédiat) L'installation présente une anomalie suffisamment grave pour que l'opérateur de diagnostic interrompe aussitôt l'alimentation en gaz jusqu'à suppression du ou des défauts constituant la source du danger.

(7) 32c : la chaudière est de type VMC GAZ et l'installation présente une anomalie relative au dispositif de sécurité collective (DSC) qui justifie une intervention auprès du syndic ou du bailleur social par le distributeur de gaz afin de s'assurer de la présence du dispositif, de sa conformité et de son bon fonctionnement.

Note : Nous vous rappelons que la responsabilité de l'opérateur de diagnostic est limitée aux points effectivement vérifiés et que les contrôles réalisés ne préjugent pas de la conformité de l'installation

F. - Identification des bâtiments et parties du bâtiment (pièces et volumes) n'ayant pu être contrôlés et motif :

Néant

Nota : Nous attirons votre attention sur le fait que la responsabilité du donneur d'ordre reste pleinement engagée en cas d'accident ou d'incident sur tout ou partie de l'installation présente dans des bâtiments, parties du bâtiment n'ayant pu être contrôlés.

G. - Constatations diverses

Commentaires :

- Attestation de contrôle de moins d'un an de la vacuité des conduits de fumées non présentée
- Justificatif d'entretien de moins d'un an de la chaudière non présenté
- Le conduit de raccordement n'est pas visitable

Documents remis par le donneur d'ordre à l'opérateur de repérage :

Néant

Observations complémentaires :

Néant

Conclusion :

- L'installation ne comporte aucune anomalie.
- L'installation comporte des anomalies de type A1 qui devront être réparées ultérieurement.
- L'installation comporte des anomalies de type A2 qui devront être réparées dans les meilleurs délais.
- L'installation comporte des anomalies de type DGI qui devront être réparées avant remise en service.
- L'installation comporte une anomalie 32c qui devra faire l'objet d'un traitement particulier par le syndic ou le bailleur social sous le contrôle du distributeur de gaz.

H. - Actions de l'opérateur de diagnostic en cas de DGI

- Fermeture totale avec pose d'une étiquette signalant la condamnation de l'installation de gaz
- ou
- Fermeture partielle avec pose d'une étiquette signalant la condamnation d'un appareil ou d'une partie de l'installation

- Transmission au Distributeur de gaz par courrier des informations suivantes :
 - référence du contrat de fourniture de gaz, du Point de Comptage Estimation, du Point de Livraison ou du numéro de compteur ;
 - codes des anomalies présentant un Danger Grave et Immédiat (DGI).


- Remise au client de la « fiche informative distributeur de gaz » remplie.

I. - Actions de l'opérateur de diagnostic en cas d'anomalie 32c

- Transmission au Distributeur de gaz par courrier de la référence du contrat de fourniture de gaz, du Point de Comptage Estimation, du Point de Livraison ou du numéro de compteur ;
- Remise au syndic ou au bailleur social de la « fiche informative distributeur de gaz » remplie ;

Nota : Le présent rapport est établi par une personne dont les compétences sont certifiées par **LCC QUALIXPERT - 17 rue Borrel 81100 CASTRES (détail sur www.cofrac.fr programme n°4-4-11)**

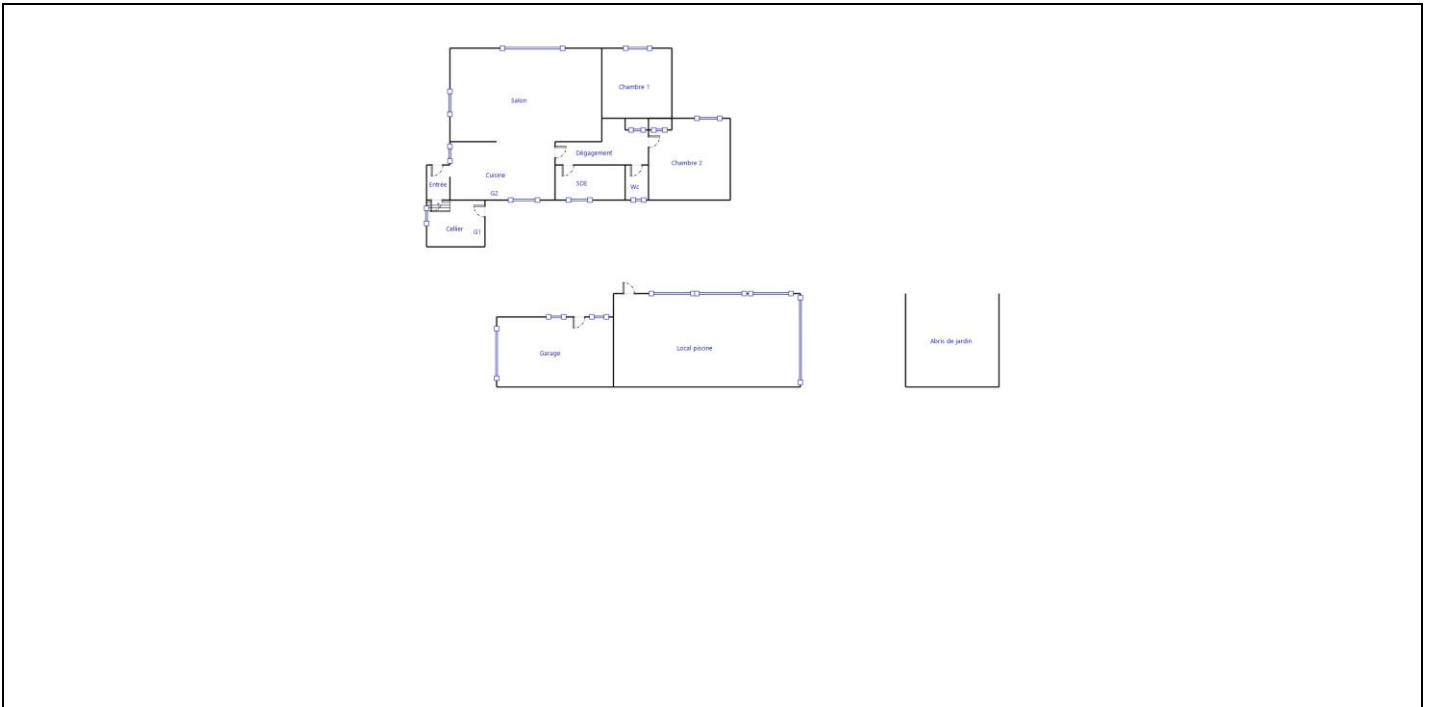
Dates de visite et d'établissement de l'état de l'installation gaz :

Visite effectuée le **01/06/2018**.Fait à **OSSUN**, le **01/06/2018**Par : **DULIN Christian**

Signature du représentant :

--

Annexe - Plans



Annexe - Photos

	<p>Photo n° PhGaz001 Localisation : Cellier Chaudière DE DIETRICH (Type : Etanche) Localisation sur croquis : G1</p>
	<p>Photo n° PhGaz002 Localisation : Cellier Table de cuisson INDESIT (Type : Non raccordé) Localisation sur croquis : G2</p>

Annexe - Règles élémentaires de sécurité et d'usage à respecter (liste non exhaustive)

Les accidents dus aux installations gaz, tout en restant peu nombreux, sont responsables d'un nombre important de victimes. La vétusté des installations, l'absence d'entretien des appareils et certains comportements imprudents sont des facteurs de risque : 98 % des accidents, fuites et explosions sont recensés dans les installations intérieures. Les intoxications oxycarbonées et les explosions font un grand nombre de victimes qui décèdent ou gardent des séquelles et handicaps à long terme.

Quels sont les moyens de prévention des accidents liés aux installations intérieures gaz ?

Pour prévenir les accidents liés aux installations intérieures gaz, il est nécessaire d'observer quelques règles de base :

- Renouvelez le tuyau de raccordement de la cuisinière ou de la bouteille de gaz régulièrement et dès qu'il est fissuré,
- Faire ramoner les conduits d'évacuation des appareils de chauffage et de cheminée régulièrement,
- Faire entretenir et contrôler régulièrement les installations intérieures de gaz par un professionnel.

Mais il s'agit également d'être vigilant, des gestes simples doivent devenir des automatismes :

- ne pas utiliser les produits aérosols ou les bouteilles de camping-gaz dans un espace confiné, près d'une source de chaleur,
- fermer le robinet d'alimentation de votre cuisinière après chaque usage et vérifiez la date de péremption du tuyau souple de votre cuisinière ou de votre bouteille de gaz,
- assurer une bonne ventilation de votre logement, n'obstruer pas les bouches d'aération,
- sensibiliser les enfants aux principales règles de sécurité des appareils gaz.

Quelle conduite adopter en cas de fuite de gaz ?

Lors d'une fuite de gaz, il faut éviter tout risque d'étincelle qui entraînerait une explosion :

- ne pas allumer la lumière, ni toucher aux interrupteurs, ni aux disjoncteurs,
- ne pas téléphoner de chez vous, que ce soit avec un téléphone fixe ou un portable,
- ne pas prendre l'ascenseur mais les escaliers,
- une fois à l'extérieur, prévenir les secours

Pour aller plus loin : <http://www.developpement-durable.gouv.fr>

SUD DIAGNOSTIC BATIMENT

Gaz, DPE, Amiante, DTA, Plomb, Sécurité électrique, Termite, Mesurage Loi Carrez, Prêt à Taux Zéro

Etat de l'Installation Intérieure d'Electricité

Numéro de dossier : 2018/06/01-01093D
Norme méthodologique employée : AFNOR NF C 16-600 (juillet 2017)
Date du repérage : 01/06/2018
Heure d'arrivée :
Durée du repérage : 02 h 35

La présente mission consiste, suivant l'arrêté du 28 septembre 2017 et du 4 avril 2011, à établir un état de l'installation électrique, en vue d'évaluer les risques pouvant porter atteinte à la sécurité des personnes. (Application des articles L. 134-7, R134-10 et R134-11 du code de la construction et de l'habitation). En aucun cas, il ne s'agit d'un contrôle de conformité de l'installation vis-à-vis de la réglementation en vigueur.

A. - Désignation et description du local d'habitation et de ses dépendances

Localisation du local d'habitation et de ses dépendances :

Type d'immeuble : **Maison individuelle**
Adresse : **7 RUE EUGENE DULAC**
Commune : **65380 OSSUN**
Département : **Hautes-Pyrénées**
Référence cadastrale : **Section cadastrale AD, Parcelle numéro 136,,** identifiant fiscal : **NC**

Désignation et situation du ou des lot(s) de copropriété :

Ce bien ne fait pas partie d'une copropriété

Périmètre de repérage :
Année de construction : **1950**
Année de l'installation : **1950**
Distributeur d'électricité : **Engie**
Parties du bien non visitées : **Néant**

B. - Identification du donneur d'ordre

Identité du donneur d'ordre :

Nom et prénom : **Mme ROUSSELE MUR NADINE**
Adresse : **7 RUE EUGENE DULAC**
65380 OSSUN
Téléphone et adresse internet : . **Non communiqués**
Qualité du donneur d'ordre (sur déclaration de l'intéressé) : **Autre**

Propriétaire du local d'habitation et de ses dépendances:

Nom et prénom : **Mme ROUSSELE MUR NADINE**
Adresse : **7 RUE EUGENE DULAC**
65380 OSSUN

C. - Identification de l'opérateur ayant réalisé l'intervention et signé le rapport

Identité de l'opérateur de diagnostic :

Nom et prénom : **DULIN Christian**
Raison sociale et nom de l'entreprise : **CECA Diagnostics Immobiliers**
Adresse : **24 route de Tarbes - 65360 VIELLE-ADOUR / 28 Cours Gambetta**
65000 TARBES
Numéro SIRET : **82292780200014**
Désignation de la compagnie d'assurance : **ALLIANZ**
Numéro de police et date de validité : **57218869 / 30/10/2018**

Le présent rapport est établi par une personne dont les compétences sont certifiées par **LCC QUALIXPERT** le **30/11/2015** jusqu'au **29/11/2020**. (Certification de compétence **C2371**)

D. – Rappel des limites du champ de réalisation de l'état de l'installation intérieure d'électricité

L'état de l'installation intérieure d'électricité porte sur l'ensemble de l'installation intérieure d'électricité à basse tension des locaux à usage d'habitation située en aval de l'appareil général de commande et de protection de cette installation. Il ne concerne pas les matériels d'utilisation amovibles, ni les circuits internes des matériels d'utilisation fixes, destinés à être reliés à l'installation électrique fixe, ni les installations de production ou de stockage par batteries d'énergie électrique du générateur jusqu'au point d'injection au réseau public de distribution d'énergie ou au point de raccordement à l'installation intérieure. Il ne concerne pas non plus les circuits de téléphonie, de télévision, de réseau informatique, de vidéophonie, de centrale d'alarme, etc., lorsqu'ils sont alimentés en régime permanent sous une tension inférieure ou égale à 50 V en courant alternatif et 120 V en courant continu.

L'intervention de l'opérateur réalisant l'état de l'installation intérieure d'électricité ne porte que sur les constituants visibles, visitables, de l'installation au moment du diagnostic. Elle s'effectue sans démontage de l'installation électrique (hormis le démontage des capots des tableaux électriques lorsque cela est possible) ni destruction des isolants des câbles.

Des éléments dangereux de l'installation intérieure d'électricité peuvent ne pas être repérés, notamment :

- les parties de l'installation électrique non visibles (incorporées dans le gros œuvre ou le second œuvre ou masquées par du mobilier) ou nécessitant un démontage ou une détérioration pour pouvoir y accéder (boîtes de connexion, conduits, plinthes, goulottes, huisseries, éléments chauffants incorporés dans la maçonnerie, luminaires des piscines plus particulièrement) ;
- les parties non visibles ou non accessibles des tableaux électriques après démontage de leur capot ;
- inadéquation entre le courant assigné (calibre) des dispositifs de protection contre les surintensités et la section des conducteurs sur toute la longueur des circuits;

E. – Synthèse de l'état de l'installation intérieure d'électricité

E.1. Anomalies et/ou constatations diverses relevées

- L'installation intérieure d'électricité ne comporte **aucune anomalie** et ne fait pas l'objet de constatations diverses.
- L'installation intérieure d'électricité ne comporte **aucune anomalie**, mais fait l'objet de **constatations diverses**.
- L'installation intérieure d'électricité **comporte une ou des anomalies**. Il est recommandé au propriétaire de les supprimer en consultant dans les meilleurs délais un installateur électricien qualifié afin d'éliminer les dangers qu'elle(s) présente(nt). L'installation ne fait pas l'objet de constatations diverses.
- L'installation intérieure d'électricité **comporte une ou des anomalies**. Il est recommandé au propriétaire de les supprimer en consultant dans les meilleurs délais un installateur électricien qualifié afin d'éliminer les dangers qu'elle(s) présente(nt). L'installation fait également l'objet de **constatations diverses**.

E.2. Les domaines faisant l'objet d'anomalies sont :

- 1. L'appareil général de commande et de protection et de son accessibilité.
- 2. La protection différentielle à l'origine de l'installation électrique et sa sensibilité appropriée aux conditions de mise à la terre.
- 3. La prise de terre et l'installation de mise à la terre.
- 4. La protection contre les surintensités adaptée à la section des conducteurs, sur chaque circuit.
- 5. La liaison équipotentielle dans les locaux contenant une baignoire ou une douche.
- 6. Les règles liées aux zones dans les locaux contenant une baignoire ou une douche.
- 7. Des matériels électriques présentant des risques de contacts directs.
- 8.1 Des matériels électriques vétustes, inadaptés à l'usage.
- 8.2 Des conducteurs non protégés mécaniquement.
- 9. Des appareils d'utilisation situés dans les parties communes et alimentés depuis la partie privative ou des appareils d'utilisation situés dans la partie privative et alimentés depuis les parties communes.
- 10. La piscine privée ou le bassin de fontaine.

E.3. Les constatations diverses concernent :

- Des installations, parties d'installations ou spécificités non couvertes par le présent diagnostic.
- Des points de contrôle n'ayant pu être vérifiés.
- Des constatations concernant l'installation électrique et/ou son environnement.

F. - Anomalies identifiées

N° Article (1)	Libellé des anomalies	N° Article (2)	Libellé des mesures compensatoires (3) correctement mises en œuvre
Néant	-		

(1) Référence des anomalies selon la norme ou la spécification technique utilisée.

(2) Référence des mesures compensatoires selon la norme ou la spécification technique utilisée.

(3) Une mesure compensatoire est une mesure qui permet de limiter un risque de choc électrique lorsque les règles fondamentales de sécurité ne peuvent s'appliquer pleinement pour des raisons soit économiques, soit techniques, soit administratives. Le numéro d'article et le libellé de la mesure compensatoire sont indiqués en regard de l'anomalie concernée.

(*) Avertissement : la localisation des anomalies n'est pas exhaustive. Il est admis que l'opérateur de diagnostic ne procède à la localisation que d'une anomalie par point de contrôle. Toutefois, cet avertissement ne concerne pas le test de déclenchement des dispositifs différentiels.

G.1. - Informations complémentaires

Article (1)	Libellé des informations
B11 a1	L'ensemble de l'installation électrique est protégé par au moins un dispositif différentiel à haute sensibilité inf. ou égal à 30 mA.
B11 b1	L'ensemble des socles de prise de courant est de type à obturateur.
B11 c1	L'ensemble des socles de prise de courant possède un puits de 15 mm.

(1) Référence des informations complémentaires selon la norme ou la spécification technique utilisée.

G.2. - Constatations diverses

Constatation type E1. - Installations, partie d'installation ou spécificités non couvertes

Néant

Constatation type E2. - Points de contrôle du diagnostic n'ayant pu être vérifiés

N° Article (1)	Libellé des points de contrôle n'ayant pu être vérifiés selon norme NF C 16-600 - Annexe C	Motifs
B2.3.1 i	B2 - Dispositifs de protection différentielle (DDR) Article : Déclenche par action sur le bouton test quand ce dernier est présent	Contrôle impossible ; Absence de bouton test sur le dispositif différentiel de protection (DDR)

(1) Référence des constatations diverses selon la norme ou la spécification technique utilisée.

Constatation type E3. - Constatations concernant l'installation électrique et/ou son environnement

Néant

H. - Identification des parties du bien (pièces et emplacements) n'ayant pu être visitées et justification :


Néant

*Nota : Le présent rapport est établi par une personne dont les compétences sont certifiées par **LCC QUALIXPERT - 17 rue Borrel 81100 CASTRES (détail sur www.cofrac.fr programme n°4-4-11)***

Dates de visite et d'établissement de l'état :

Visite effectuée le : **01/06/2018**
Etat rédigé à **OSSUN**, le **01/06/2018**

Par : DULIN Christian



Signature du représentant :

--

I. - Objectif des dispositions et description des risques encourus en fonction des anomalies identifiées

Correspondance avec le domaine d'anomalies (1)	Objectif des dispositions et description des risques encourus
B.1	Appareil général de commande et de protection : Cet appareil, accessible à l'intérieur du logement, permet d'interrompre, en cas d'urgence, en un lieu unique, connu et accessible, la totalité de la fourniture de l'alimentation électrique. Son absence, son inaccessibilité ou un appareil inadapté ne permet pas d'assurer cette fonction de coupure en cas de danger (risque d'électrification, voire d'électrocution), d'incendie ou d'intervention sur l'installation électrique.
B.2	Protection différentielle à l'origine de l'installation : Ce dispositif permet de protéger les personnes contre les risques de choc électrique lors d'un défaut d'isolement sur un matériel électrique. Son absence ou son mauvais fonctionnement peut être la cause d'une électrification, voire d'une électrocution.
B.3	Prise de terre et installation de mise à la terre : Ces éléments permettent, lors d'un défaut d'isolement sur un matériel électrique, de dévier à la terre le courant de défaut dangereux qui en résulte. L'absence de ces éléments ou leur inexistence partielle peut être la cause d'une électrification, voire d'une électrocution.
B.4	Protection contre les surintensités : Les disjoncteurs divisionnaires ou coupe-circuits à cartouche fusible, à l'origine de chaque circuit, permettent de protéger les conducteurs et câbles électriques contre les échauffements anormaux dus aux surcharges ou courts-circuits. L'absence de ces dispositifs de protection ou leur calibre trop élevé peut être à l'origine d'incendies.
B.5	Liaison équipotentielle dans les locaux contenant une baignoire ou une douche : Elle permet d'éviter, lors d'un défaut, que le corps humain ne soit traversé par un courant électrique dangereux. Son absence privilégie, en cas de défaut, l'écoulement du courant électrique par le corps humain, ce qui peut être la cause d'une électrification, voire d'une électrocution.
B.6	Règles liées aux zones dans les locaux contenant une baignoire ou une douche : Les règles de mise en œuvre de l'installation électrique à l'intérieur de tels locaux permettent de limiter le risque de chocs électriques, du fait de la réduction de la résistance électrique du corps humain lorsque celui-ci est mouillé ou immergé. Le non-respect de celles-ci peut être la cause d'une électrification, voire d'une électrocution.
B.7	Matériels électriques présentant des risques de contact direct : Les matériels électriques dont des parties nues sous tension sont accessibles (matériels électriques anciens, fils électriques dénudés, bornes de connexion non placées dans une boîte équipée d'un couvercle, matériels électriques cassés...) présentent d'importants risques d'électrification, voire d'électrocution.
B.8	Matériels électriques vétustes ou inadaptés à l'usage : Ces matériels électriques, lorsqu'ils sont trop anciens, n'assurent pas une protection satisfaisante contre l'accès aux parties nues sous tension ou ne possèdent plus un niveau d'isolement suffisant. Lorsqu'ils ne sont pas adaptés à l'usage que l'on veut en faire, ils deviennent très dangereux lors de leur utilisation. Dans les deux cas, ces matériels présentent d'importants risques d'électrification, voire d'électrocution.
B.9	Appareils d'utilisation situés dans des parties communes et alimentés depuis les parties privatives : Lorsque l'installation électrique issue de la partie privative n'est pas mise en œuvre correctement, le contact d'une personne avec la masse d'un matériel électrique en défaut ou une partie active sous tension peut être la cause d'électrification, voire d'électrocution.
B.10	Piscine privée ou bassin de fontaine : Les règles de mise en œuvre de l'installation électrique et des équipements associés à la piscine ou au bassin de fontaine permettent de limiter le risque de chocs électriques, du fait de la réduction de la résistance électrique du corps humain lorsque celui-ci est mouillé ou immergé. Le non-respect de celles-ci peut être la cause d'une électrification, voire d'une électrocution.

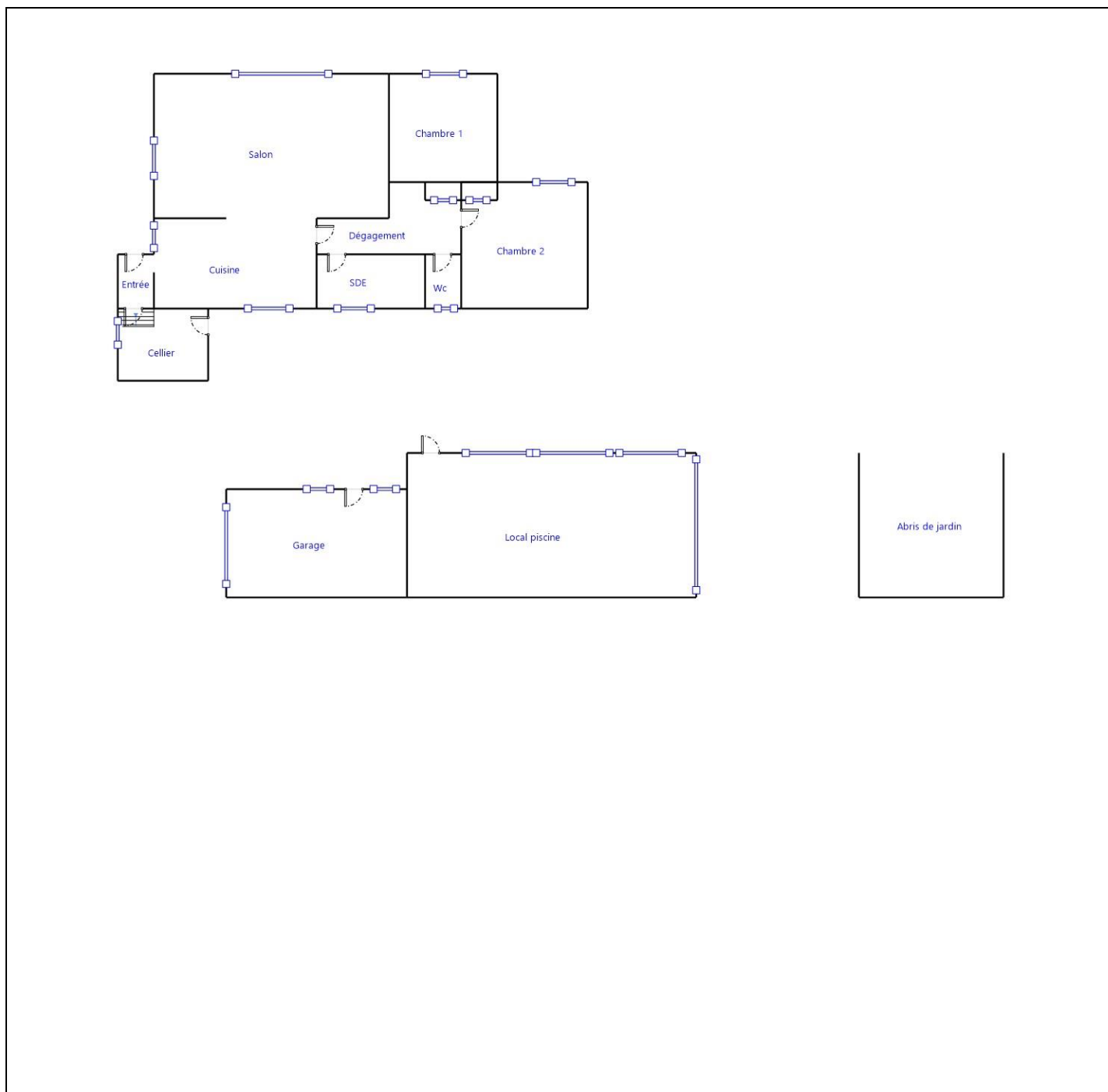
(1) Référence des anomalies selon la norme ou spécification technique utilisée.

J. - Informations complémentaires

Correspondance avec le groupe d'informations (1)	Objectif des dispositions et description des risques encourus
B.11	<p>Dispositif(s) différentiel(s) à haute sensibilité protégeant l'ensemble de l'installation électrique : L'objectif est d'assurer rapidement la coupure du courant de l'installation électrique ou du circuit concerné, dès l'apparition d'un courant de défaut même de faible valeur. C'est le cas notamment lors de la défaillance occasionnelle (telle que l'usure normale ou anormale des matériels, l'imprudence ou le défaut d'entretien, la rupture du conducteur de mise à la terre d'un matériel électrique) des mesures classiques de protection contre les risques d'électrification, voire d'électrocution.</p> <p>Socles de prise de courant de type à obturateurs : Socles de prise de courant de type à obturateurs : l'objectif est d'éviter l'introduction, en particulier par un enfant, d'un objet dans une alvéole d'un socle de prise de courant sous tension pouvant entraîner des brûlures graves et/ ou l'électrification, voire l'électrocution.</p> <p>Socles de prise de courant de type à puits : La présence d'un puits au niveau d'un socle de prise de courant évite le risque d'électrification, voire d'électrocution, au moment de l'introduction des fiche mâles non isolées d'un cordon d'alimentation.</p>

(1) Référence des informations complémentaires selon la norme ou spécification technique utilisée.

Annexe - Plans



Recommandations relevant du devoir de conseil de professionnel

Néant

Règles élémentaires de sécurité et d'usage à respecter (liste non exhaustive)

L'électricité constitue un danger invisible, inodore et silencieux et c'est pourquoi il faut être vigilant quant aux risques qu'elle occasionne (incendie, électrisation, électrocution). Restez toujours attentif à votre installation électrique, vérifiez qu'elle soit et reste en bon état.

Pour limiter les risques, il existe des moyens de prévention simples :

- Ne jamais manipuler une prise ou un fil électrique avec des mains humides
- Ne jamais tirer sur un fil électrique pour le débrancher
- Débrancher un appareil électrique avant de le nettoyer
- Ne jamais toucher les fiches métalliques d'une prise de courant
- Ne jamais manipuler un objet électrique sur un sol humide ou mouillé

SUD DIAGNOSTIC BATIMENT

Gaz, DPE, Amiante, DTA, Plomb, Sécurité électrique, Termite, Mesurage Loi Carrez, Prêt à Taux Zéro

Rapport de l'état relatif à la présence de termites dans le bâtiment

Numéro de dossier : 2018/06/01-01093D
Norme méthodologique employée : AFNOR NF P 03-201 – Février 2016
Date du repérage : 01/06/2018
Heure d'arrivée :
Temps passé sur site : 02 h 35

A. - Désignation du ou des bâtiments

Localisation du ou des bâtiments :

Département : **Hautes-Pyrénées**

Adresse : **7 RUE EUGENE DULAC**

Commune : **65380 OSSUN**

Désignation et situation du ou des lot(s) de copropriété :

..... **Ce bien ne fait pas partie d'une copropriété
Section cadastrale AD, Parcelle numéro 136,**

Informations collectées auprès du donneur d'ordre :

Présence de traitements antérieurs contre les termites

Présence de termites dans le bâtiment

Fourniture de la notice technique relatif à l'article R 112-4 du CCH si date du dépôt de la demande de permis de construire ou date d'engagement des travaux postérieure au 1/11/2006

Documents fournis:

..... **Néant**

Désignation du (ou des) bâtiment(s) et périmètre de repérage :

..... **Habitation (maison individuelle)**

Situation du bien en regard d'un arrêté préfectoral pris en application de l'article L 133-5 du CCH :

..... **Néant**

B. - Désignation du client

Désignation du client :

Nom et prénom : **Mme ROUSSELE MUR NADINE**

Adresse : **7 RUE EUGENE DULAC 65380 OSSUN**

Si le client n'est pas le donneur d'ordre :

Qualité du donneur d'ordre (sur déclaration de l'intéressé) : **Autre**

Nom et prénom : **Mme ROUSSELE MUR NADINE**

Adresse : **7 RUE EUGENE DULAC**

65380 OSSUN

C. - Désignation de l'opérateur de diagnostic

Identité de l'opérateur de diagnostic :

Nom et prénom : **DULIN Christian**

Raison sociale et nom de l'entreprise : **CECA Diagnostics Immobiliers**

Adresse : **24 route de Tarbes - 65360 VIELLE-ADOUR / 28 Cours Gambetta
65000 TARBES**

Numéro SIRET : **82292780200014**

Désignation de la compagnie d'assurance : ... **ALLIANZ**

Numéro de police et date de validité : **57218869 / 30/10/2018**

Certification de compétence **C2371** délivrée par : **LCC QUALIXPERT, le 30/11/2015**

D. - Identification des bâtiments et des parties de bâtiments visités et des éléments infestés ou ayant été infestés par les termites et ceux qui ne le sont pas :

Liste des pièces visitées :

**Entrée,
Cellier,
Cuisine,
Salon,
Dégagement,
SDE,**

**Wc,
Chambre 1,
Chambre 2,
Garage,
Local piscine,
Abris de jardin**

Bâtiments et parties de bâtiments visités (1)	Ouvrages, parties d'ouvrages et éléments examinés (2)	Résultats du diagnostic d'infestation (3)
Entrée	Sol - Carrelage	Absence d'indices d'infestation de termites
Entrée	Mur - enduit et Peinture	Absence d'indices d'infestation de termites
Entrée	Plafond - Plâtre et Peinture	Absence d'indices d'infestation de termites
Entrée	Plinthes - Carrelage	Absence d'indices d'infestation de termites
Entrée	Porte 1 - Bois et Vernis	Absence d'indices d'infestation de termites
Entrée	Porte 2 - Bois et Peinture	Absence d'indices d'infestation de termites
Cellier	Sol - Béton	Absence d'indices d'infestation de termites
Cellier	Mur - enduit et Peinture	Absence d'indices d'infestation de termites
Cellier	Plafond - Plâtre et Peinture	Absence d'indices d'infestation de termites
Cellier	Fenêtre - pvc	Absence d'indices d'infestation de termites
Cellier	Porte 1 - pvc	Absence d'indices d'infestation de termites
Cellier	Porte 2 - Bois et Peinture	Absence d'indices d'infestation de termites
Cuisine	Sol - Carrelage	Absence d'indices d'infestation de termites
Cuisine	Mur - enduit et peinture et faïence	Absence d'indices d'infestation de termites
Cuisine	Plafond - Plâtre et Peinture	Absence d'indices d'infestation de termites
Cuisine	Plinthes - Carrelage	Absence d'indices d'infestation de termites
Cuisine	Fenêtre - pvc	Absence d'indices d'infestation de termites
Cuisine	Porte - Bois et Peinture	Absence d'indices d'infestation de termites
Cuisine	Volet - Métal et Peinture	Absence d'indices d'infestation de termites
Salon	Sol - Carrelage	Absence d'indices d'infestation de termites
Salon	Mur - enduit et Peinture	Absence d'indices d'infestation de termites
Salon	Mur - pierres et bois	Absence d'indices d'infestation de termites
Salon	Plafond - Plâtre et Peinture	Absence d'indices d'infestation de termites
Salon	Plinthes - Carrelage	Absence d'indices d'infestation de termites
Salon	Fenêtre - pvc	Absence d'indices d'infestation de termites
Salon	Porte Fenêtre - Aluminiums	Absence d'indices d'infestation de termites
Salon	Volet - plâtre	Absence d'indices d'infestation de termites
Dégagement	Sol - Carrelage	Absence d'indices d'infestation de termites
Dégagement	Mur - enduit et Peinture	Absence d'indices d'infestation de termites
Dégagement	Plafond - Plâtre et Peinture	Absence d'indices d'infestation de termites
Dégagement	Plinthes - Carrelage	Absence d'indices d'infestation de termites
Dégagement	Porte - Bois et Peinture	Absence d'indices d'infestation de termites
SDE	Sol - Carrelage	Absence d'indices d'infestation de termites
SDE	Mur - enduit et faïence	Absence d'indices d'infestation de termites
SDE	Plafond - lambris bois	Absence d'indices d'infestation de termites
SDE	Fenêtre - pvc	Absence d'indices d'infestation de termites
SDE	Porte - Bois et Peinture	Absence d'indices d'infestation de termites
SDE	Volet - Métal et Peinture	Absence d'indices d'infestation de termites

Wc	Sol - Carrelage	Absence d'indices d'infestation de termites
Wc	Mur - enduit et Peinture	Absence d'indices d'infestation de termites
Wc	Plafond - Plâtre et Peinture	Absence d'indices d'infestation de termites
Wc	Plinthes - Carrelage	Absence d'indices d'infestation de termites
Wc	Fenêtre - pvc	Absence d'indices d'infestation de termites
Wc	Porte - Bois et Peinture	Absence d'indices d'infestation de termites
Chambre 1	Sol - parquet bois	Absence d'indices d'infestation de termites
Chambre 1	Mur - enduit et Peinture	Absence d'indices d'infestation de termites
Chambre 1	Plafond - Plâtre et Peinture	Absence d'indices d'infestation de termites
Chambre 1	Plinthes - Bois et Peinture	Absence d'indices d'infestation de termites
Chambre 1	Fenêtre - pvc	Absence d'indices d'infestation de termites
Chambre 1	Porte - Bois et Peinture	Absence d'indices d'infestation de termites
Chambre 1	Volet - Métal et Peinture	Absence d'indices d'infestation de termites
Chambre 2	Sol - parquet bois	Absence d'indices d'infestation de termites
Chambre 2	Mur - enduit et Peinture	Absence d'indices d'infestation de termites
Chambre 2	Mur - lambris bois	Absence d'indices d'infestation de termites
Chambre 2	Plafond - Plâtre et Peinture	Absence d'indices d'infestation de termites
Chambre 2	Plinthes - Bois et Peinture	Absence d'indices d'infestation de termites
Chambre 2	Fenêtre - pvc	Absence d'indices d'infestation de termites
Chambre 2	Porte - Bois et Peinture	Absence d'indices d'infestation de termites
Chambre 2	Volet - Métal et Peinture	Absence d'indices d'infestation de termites
Garage	Sol - Béton	Absence d'indices d'infestation de termites
Garage	Mur - parpaings	Absence d'indices d'infestation de termites
Garage	Plafond - Bois et tuiles	Absence d'indices d'infestation de termites
Garage	Fenêtre - Bois et Peinture	Absence d'indices d'infestation de termites
Garage	Portail - Bois et Peinture	Absence d'indices d'infestation de termites
Garage	Porte - Bois et Peinture	Absence d'indices d'infestation de termites
Local piscine	Sol - Bois	Absence d'indices d'infestation de termites
Local piscine	Mur - ciment	Absence d'indices d'infestation de termites
Local piscine	Mur - Bois et bardage	Absence d'indices d'infestation de termites
Local piscine	Mur - Bois et Polycarbonates	Absence d'indices d'infestation de termites
Local piscine	Plafond - Bois	Absence d'indices d'infestation de termites
Local piscine	Porte Fenêtre - aluminiums	Absence d'indices d'infestation de termites
Local piscine	Porte - aluminiums	Absence d'indices d'infestation de termites
Abris de jardin	Sol - dalles ciments	Absence d'indices d'infestation de termites
Abris de jardin	Mur - ciment	Absence d'indices d'infestation de termites
Abris de jardin	Mur - Bois	Absence d'indices d'infestation de termites
Abris de jardin	Plafond - Bois et tuiles	Absence d'indices d'infestation de termites
Abris de jardin	Fenêtre - Bois et Peinture	Absence d'indices d'infestation de termites

(1) Identifier notamment chaque bâtiment et chacune des pièces du bâtiment.

(2) Identifier notamment : ossature, murs, planchers, escaliers, boiseries, plinthes, charpentes...

(3) Mentionner les indices ou l'absence d'indices d'infestation de termites et en préciser la nature et la localisation.

E. – Catégories de termites en cause :

La mission et son rapport sont exécutés conformément à la norme AFNOR NF P 03-201 (Février 2016) et à l'arrêté du 07 mars 2012 modifiant l'arrêté du 29 mars 2007.

La recherche de termites porte sur différentes catégories de termites :

- **Les termites souterrains**, regroupant cinq espèces identifiées en France métropolitaine (Reticulitermes flavipes, reticulitermes lucifugus, reticulitermes banyulensis, reticulitermes grassei et reticulitermes urbis) et deux espèces supplémentaires dans les DOM (Coptotermes et heterotermes),

- **Les termites de bois sec**, regroupant les kalotermes flavicolis présent surtout dans le sud de la France métropolitaine et les Cryptotermes présent principalement dans les DOM et de façon ponctuelle en métropole.

- **Les termites arboricoles**, appartiennent au genre Nasutitermes présent presque exclusivement dans les DOM.

Les principaux indices d'une infestation sont :

- Altérations dans le bois,
- Présence de termites vivants,
- Présence de galeries-tunnels (cordonnets) ou concrétions,
- Cadavres ou restes d'individus reproducteurs,
- Présence d'orifices obturés ou non.

Rappels réglementaires :

L 133-5 du CCH : Lorsque, dans une ou plusieurs communes, des foyers de termites sont identifiés, un arrêté préfectoral, pris sur proposition ou après consultation des conseils municipaux intéressés, délimite les zones contaminées ou susceptibles de l'être à court terme. En cas de démolition totale ou partielle d'un bâtiment situé dans ces zones, les bois et matériaux contaminés sont incinérés sur place ou traités avant tout transport si leur destruction par incinération sur place est impossible. La personne qui a procédé à ces opérations en fait la déclaration en mairie.

Article L 112-17 du CCH : Les règles de construction et d'aménagement applicables aux ouvrages et locaux de toute nature quant à leur résistance aux termites et aux autres insectes xylophages sont fixées par décret en Conseil d'Etat. Ces règles peuvent être adaptées à la situation particulière de la Guadeloupe, de la Guyane, de la Martinique, de La Réunion, de Mayotte et de Saint-Martin.

F. - Identification des bâtiments et parties du bâtiment (pièces et volumes) n'ayant pu être visités et justification :

Néant

G. - Identification des ouvrages, parties d'ouvrages et éléments qui n'ont pas été examinés et justification :

Localisation	Liste des ouvrages, parties d'ouvrages	Motif
Néant	-	

Nota : notre cabinet s'engage à retourner sur les lieux afin de compléter le constat aux parties d'immeubles non visités, dès lors que les dispositions permettant un contrôle des zones concernées auront été prises par le propriétaire ou son mandataire.

H. - Constatations diverses :

Localisation	Liste des ouvrages, parties d'ouvrages	Observations et constatations diverses
Général	-	Il a été observé des traces d'insectes à larves xylophages

Note 1: Les indices d'infestation des autres agents de dégradation biologique du bois sont notés de manière générale pour information du donneur d'ordre, il n'est donc pas nécessaire d'en indiquer la nature, le nombre et la localisation précise. Si le donneur d'ordre le souhaite, il fait réaliser une recherche de ces agents dont la méthodologie et les éléments sont décrits dans la norme NF-P 03-200.

I. - Moyens d'investigation utilisés :

La mission et son rapport sont exécutés conformément à la norme AFNOR NF P 03-201 (Février 2016), à l'article L.133-5, L.133-6, L 271-4 à 6, R133-7 et à l'arrêté du 07 mars 2012 modifiant l'arrêté du 29 mars

2007. La recherche de termites porte sur les termites souterrain, termites de bois sec ou termites arboricole et est effectuée jusqu'à 10 mètres des extérieurs de l'habitation, dans la limite de la propriété.

Moyens d'investigation :

- Examen visuel des parties visibles et accessibles.
- Sondage manuel systématique des boiseries à l'aide d'un poinçon.
- Utilisation d'un ciseau à bois en cas de constatation de dégradations.
- Utilisation d'une échelle en cas de nécessité.
- À l'extérieur une hachette est utilisée pour sonder le bois mort.

Représentant du propriétaire (accompagnateur) :

Sans accompagnateur

Commentaires (Ecart par rapport à la norme, ...) :

Néant

J. – VISA et mentions :

Mention 1 : Le présent rapport n'a de valeur que pour la date de la visite et est exclusivement limité à l'état relatif à la présence de termites dans le bâtiment objet de la mission.

Mention 2 : L'intervention n'a pas eu pour but de donner un diagnostic de la résistance mécanique des bois et matériaux.

Nota 2 : Dans le cas de la présence de termites, il est rappelé l'obligation de déclaration en mairie de l'infestation prévue aux articles L.133-4 et R. 133-3 du code de la construction et de l'habitation.


Nota 3 : Conformément à l'article L-271-6 du CCH, l'opérateur ayant réalisé cet état relatif à la présence de termites n'a aucun lien de nature à porter atteinte à son impartialité et à son indépendance ni avec le propriétaire ou son mandataire qui fait appel à lui, ni avec une entreprise pouvant réaliser des travaux sur des ouvrages pour lesquels il lui est demandé d'établir cet état.

*Nota 4 : Le présent rapport est établi par une personne dont les compétences sont certifiées par **LCC QUALIXPERT 17 rue Borrel 81100 CASTRES (détail sur www.cofrac.fr programme n°4-4-11)***

Visite effectuée le **01/06/2018**.

Fait à **OSSUN**, le **01/06/2018**

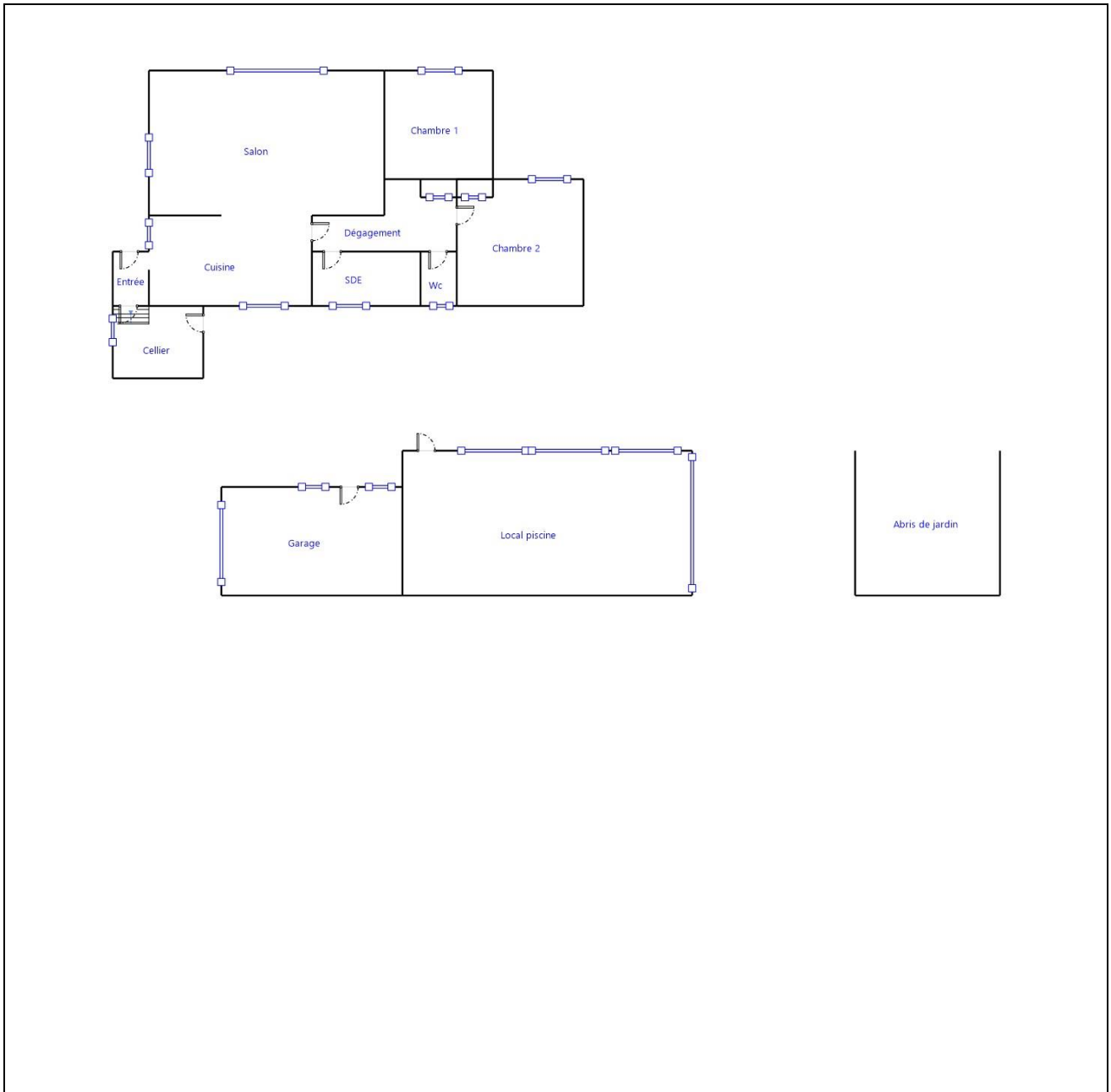
Par : **DULIN Christian**



Signature du représentant :

--

Annexe – Plans – croquis




Annexe – Ordre de mission / Assurance / Attestation sur l’honneur

Aucun document n'a été mis en annexe

Etat des servitudes 'risques' et d'information sur les sols

aléas naturels, miniers ou technologiques, sismicité et pollution des sols

En application des articles L 125-5, L 125-6, L 125-7 et R 125-23 à 27 du Code de l'Environnement



Réalisé en ligne* par	CECA Diagnostics Immobiliers
Numéro de dossier	2018/06/01-01093D
Date de réalisation	04/06/2018
Localisation du bien	7 RUE EUGENE DULAC 65380 OSSUN
Section cadastrale	AD 136
Altitude	362.92m
Données GPS	Latitude 43.185188 - Longitude -0.024239
Désignation du vendeur	ROUSSELE MUR NADINE
Désignation de l'acquéreur	

* Document réalisé en ligne par **CECA Diagnostics Immobiliers** qui assume la responsabilité de la localisation et de la détermination de l'exposition aux risques, sauf pour les réponses générées automatiquement par le système.

EXPOSITION DE L'IMMEUBLE AU REGARD D'UN OU PLUSIEURS PLANS DE PRÉVENTION DE RISQUES				
Zonage réglementaire sur la sismicité : Zone 4 - Moyenne			EXPOSÉ	-
PPRn	Inondation par crue	Approuvé le 12/02/2016	NON EXPOSÉ	-
PPRn	Mouvement de terrain Glissement de terrain	Approuvé	NON EXPOSÉ	-
INFORMATIONS PORTÉES À CONNAISSANCE				
-	Feux de forêts	Informatif ⁽¹⁾	EXPOSÉ	-
-	Inondation par remontées de nappes naturelles	Informatif ⁽¹⁾	EXPOSÉ	-
-	Mouvement de terrain Argile	Informatif ⁽¹⁾	EXPOSÉ	-

⁽¹⁾ À ce jour, ce risque n'est donné qu'à titre **INFORMATIF** et n'est pas retranscrit dans l'Imprimé Officiel.

SOMMAIRE

Synthèse de votre **Etat des Servitudes Risques** et d'Information sur les **Sols**
Imprimé Officiel (feuille rose/violette)
Arrêtés de Catastrophes Naturelles / Déclaration de sinistres indemnisés
Extrait Cadastral
Zonage réglementaire sur la Sismicité
Cartographies des risques dont l'immeuble est exposé
Annexes : Cartographies des risques dont l'immeuble n'est pas exposé
Annexes : Arrêtés

Etat des servitudes 'risques' et d'information sur les sols

aléas naturels, miniers ou technologiques, sismicité et pollution des sols

En application des articles L 125-5, L 125-6, L 125-7 et R 125-23 à 27 du Code de l'Environnement

Attention ! S'ils n'impliquent pas d'obligation ou d'interdiction réglementaire particulière, les aléas connus ou prévisibles qui peuvent être signalés dans les divers documents d'information préventive et concerner le bien immobilier, ne sont pas mentionnés par cet état.

Cet état est établi sur la base des informations mises à disposition par arrêté préfectoral
n° 65-2017-03-17-006 du 17/03/2017 mis à jour le

Adresse de l'immeuble 7 RUE EUGENE DULAC 65380 OSSUN
Cadastre AD 136

Situation de l'immeuble au regard d'un plan de prévention de risques naturels (PPRN)

> L'immeuble est situé dans le périmètre d'un PPR N
prescrit anticipé approuvé date 1 oui non

1 si oui, les risques naturels pris en compte sont liés à :
autres

inondation crue torrentielle mouvements de terrain avalanches sécheresse / argile
cyclone remontée de nappe feux de forêt séisme volcan

> L'immeuble est concerné par des prescriptions de travaux dans le règlement du PPRN
2 si oui, les travaux prescrits ont été réalisés oui non

Situation de l'immeuble au regard d'un plan de prévention de risques miniers (PPRM)

> L'immeuble est situé dans le périmètre d'un PPR M
prescrit anticipé approuvé date 3 oui non

3 si oui, les risques miniers pris en compte sont liés à :
mouvements de terrain autres

> L'immeuble est concerné par des prescriptions de travaux dans le règlement du PPRM
4 si oui, les travaux prescrits ont été réalisés oui non

Situation de l'immeuble au regard d'un plan de prévention de risques technologiques (PPRT)

> L'immeuble est situé dans le périmètre d'étude d'un PPRT prescrit et non encore approuvé
5 si oui, les risques technologiques pris en considération dans l'arrêté de prescription sont liés à :
effet toxique effet thermique effet de surpression projection risque industriel

> L'immeuble est situé dans le périmètre d'exposition aux risques d'un PPR T approuvé
oui non

> L'immeuble est situé dans un secteur d'expropriation ou de délaissement
oui non

> L'immeuble est situé en zone de prescription
6 Si la transaction concerne un logement, les travaux prescrits ont été réalisés oui non

6 Si la transaction ne concerne pas un logement, l'information sur le type de risques auxquels l'immeuble est exposé ainsi que leur gravité, probabilité et cinétique, est jointe à l'acte de vente
oui non

Situation de l'immeuble au regard du zonage sismique réglementaire

> L'immeuble est situé dans une commune de sismicité classée en
zone 1 très faible zone 2 faible zone 3 modérée zone 4 moyenne zone 5 forte

Information relative à la pollution de sols

> Le terrain se situe en secteurs d'information sur les sols (SIS)
* Non Communiqué (en cours d'élaboration par le représentant de l'Etat dans le département)
NC* oui non

Information relative aux sinistres indemnisés par l'assurance suite à une catastrophe N/M/T**

** catastrophe naturelle, minière ou technologique
> L'information est mentionnée dans l'acte de vente oui non

Extraits des documents de référence joints au présent état et permettant la localisation de l'immeuble au regard des risques pris en compte

Carte Sismicité, Carte Inondation par crue, Carte Mouvement de terrain Glissement de terrain

Vendeur - Acquéreur

Vendeur ROUSSELE MUR NADINE
Acquéreur
Date 04/06/2018 Fin de validité 04/12/2018

Article 125-5 (V) du Code de l'environnement En cas de non respect des obligations d'information du vendeur ou du bailleur, l'acquéreur ou le locataire peut poursuivre la résolution du contrat ou demander au juge une diminution du prix de vente ou de la location.

Arrêtés de Catastrophes Naturelles / Déclaration de sinistres indemnisés

en application des articles L 125-5 et R 125-6 du Code de l'environnement

Préfecture : Hautes-Pyrénées
Adresse de l'immeuble : 7 RUE EUGENE DULAC 65380 OSSUN
En date du : 04/06/2018

Sinistres indemnisés dans le cadre d'une reconnaissance de l'état de catastrophe naturelle

Type de catastrophe	Date de début	Date de Fin	Publication	JO	Indemnisé
Tempête	06/11/1982	10/11/1982	18/11/1982	19/11/1982	
Glissement de terrain	01/01/1987	31/03/1987	15/10/1987	30/10/1987	
Inondations, coulées de boue et mouvements de terrain	25/12/1999	29/12/1999	29/12/1999	30/12/1999	
Inondations et coulées de boue	24/01/2009	27/01/2009	28/01/2009	29/01/2009	
Inondations par remontées de nappe naturelle	20/12/2013	16/04/2014	18/11/2015	19/11/2015	

Cochez les cases **Indemnisé** si, à votre connaissance, l'immeuble a fait l'objet d'une indemnisation suite à des dommages consécutifs à chacun des événements.

Etabli le :

Signature / Cachet en cas de prestataire ou mandataire

Vendeur : ROUSSELE MUR NADINE

Acquéreur :

Pour en savoir plus, chacun peut consulter en préfecture ou en mairie, le dossier départemental sur les risques majeurs, le document d'information communal sur les risques majeurs.

Définition juridique d'une catastrophe naturelle :

Phénomène ou conjonction de phénomènes dont les effets sont particulièrement dommageables.

Cette définition est différente de celle de l'article 1er de la loi n°82-600 du 13 juillet 1982 relative à l'indemnisation des victimes de catastrophes naturelles, qui indique: "sont considérés comme effets des catastrophes naturelles [...] les dommages matériels directs ayant eu pour cause déterminante l'intensité anormale d'un agent naturel, lorsque les mesures habituelles à prendre pour prévenir ces dommages n'ont pu empêcher leur survenance ou n'ont pu être prises". La catastrophe est ainsi indépendante du niveau des dommages causés. La notion "d'intensité anormale" et le caractère "naturel" d'un phénomène relèvent d'une décision interministérielle qui déclare "l'état de catastrophe naturelle".

Source : Guide Général PPR

Extrait Cadastral

Département : Hautes-Pyrénées

Commune : OSSUN

Parcelles : AD 136

Bases de données : IGN, Cadastre.gouv.fr

IMG REPERE

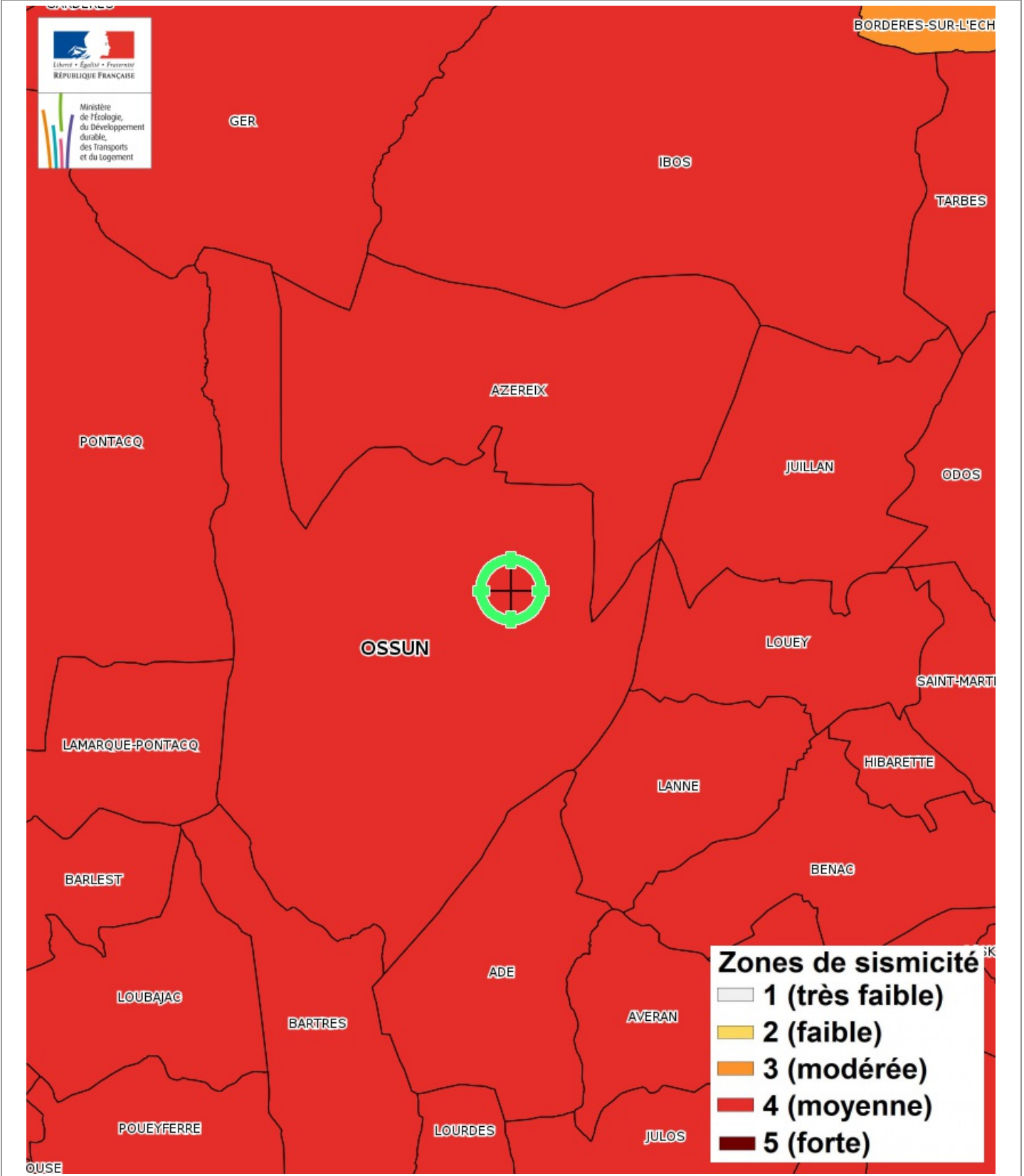


Zonage réglementaire sur la Sismicité

Département : Hautes-Pyrénées

Commune : OSSUN

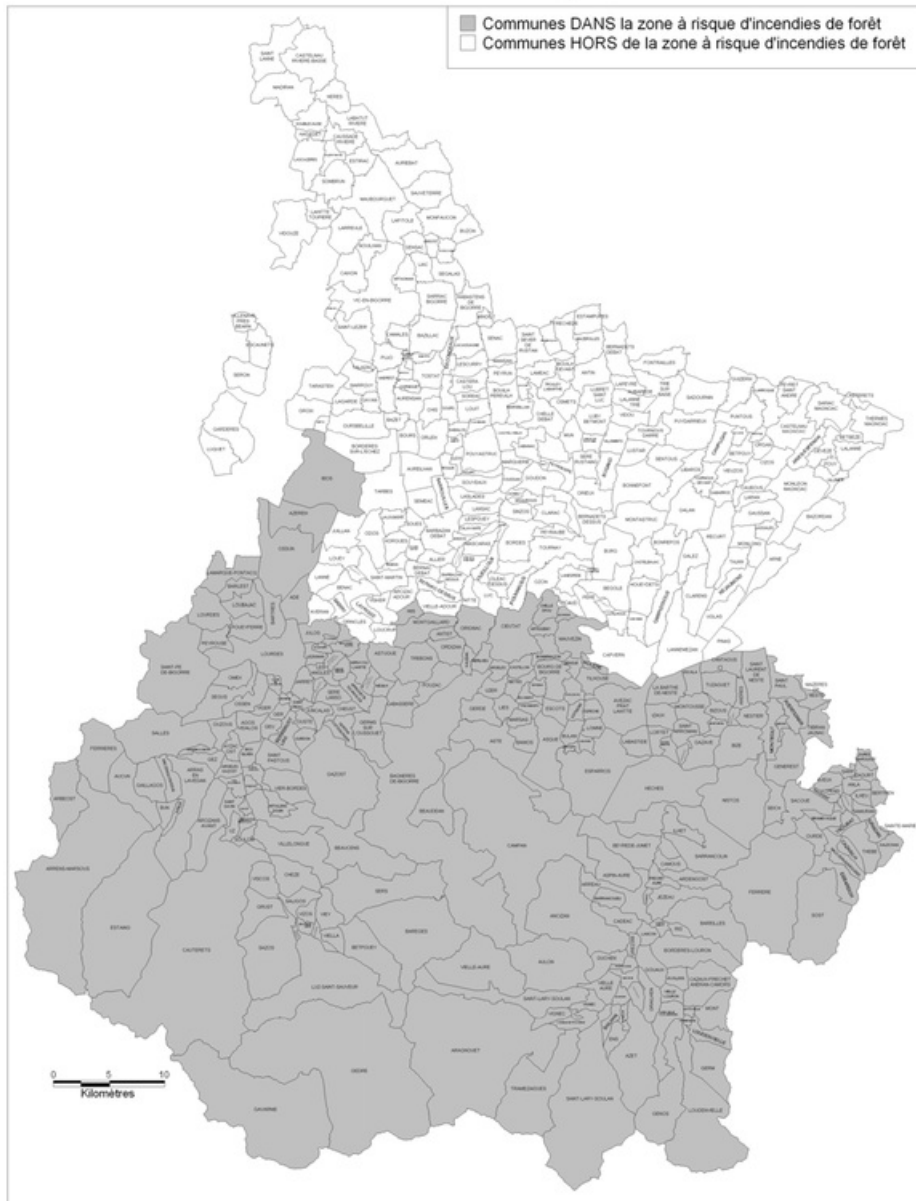
Zonage réglementaire sur la Sismicité : Zone 4 - Moyenne



Carte

Feux de forêts

PPFCI des Hautes-Pyrénées ANNEXE 1 : Carte de la délimitation de la zone à risques d'incendies de forêt

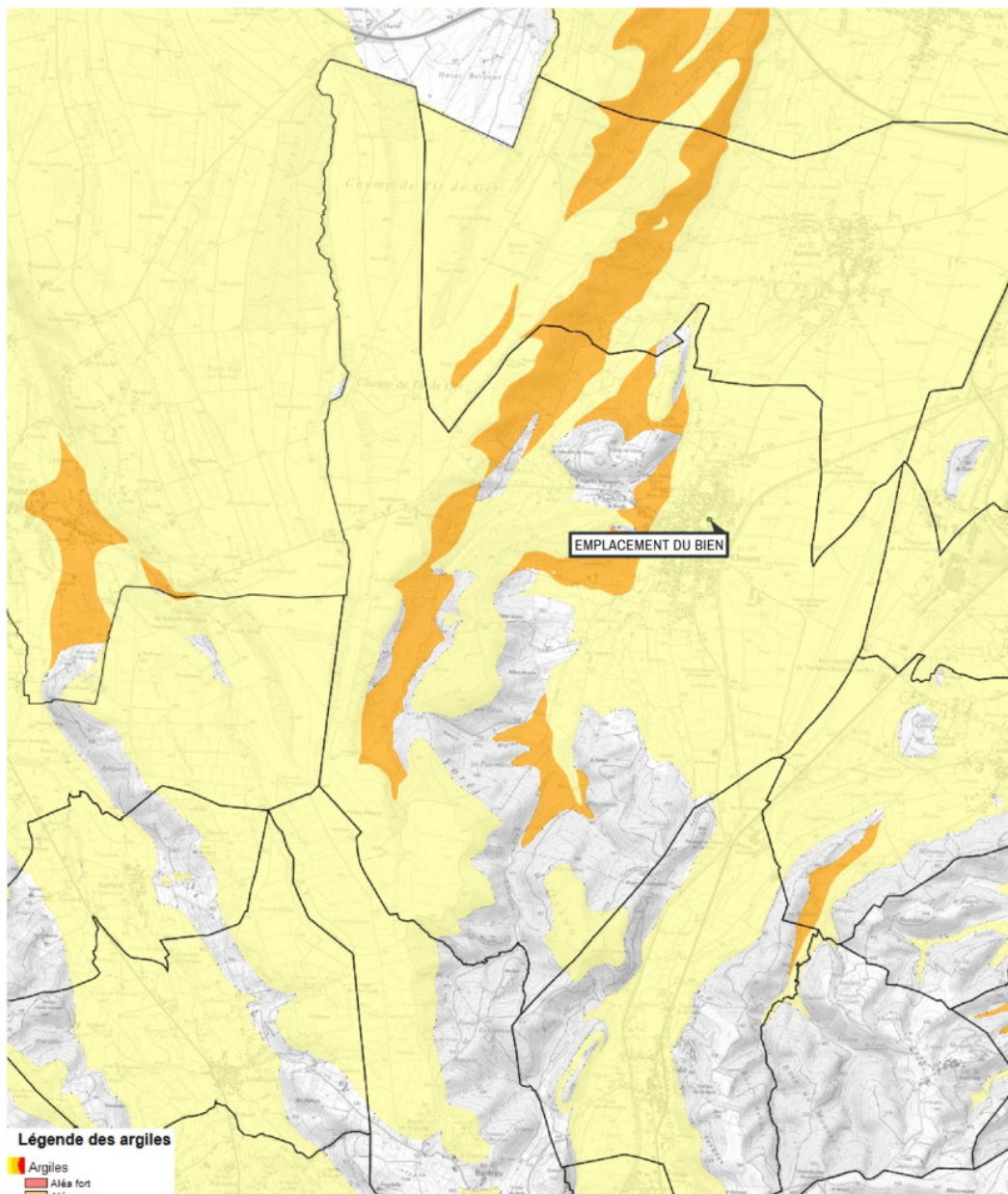


DDAF65/DS/Sept.2006

Page - 55 -

Carte

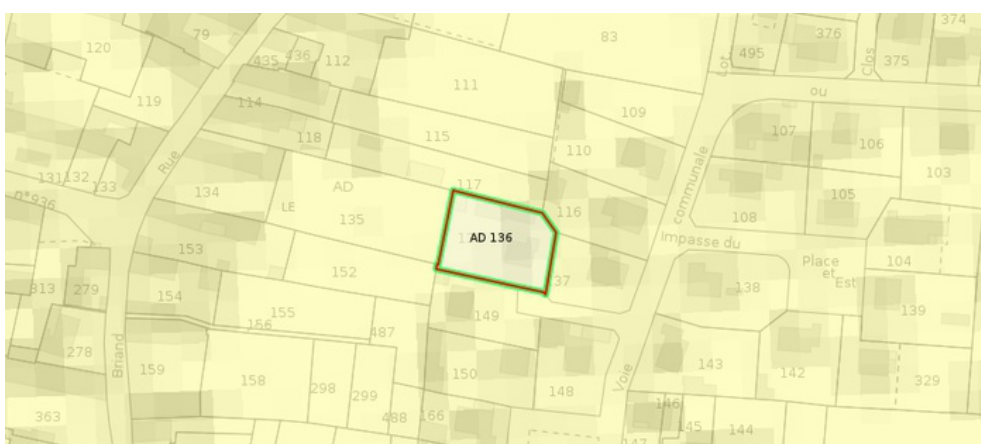
Mouvement de terrain Argile



Mouvement de terrain Argile Informatif

EXPOSÉ

Zoom et Légende extraits de la carte originale ci-dessus

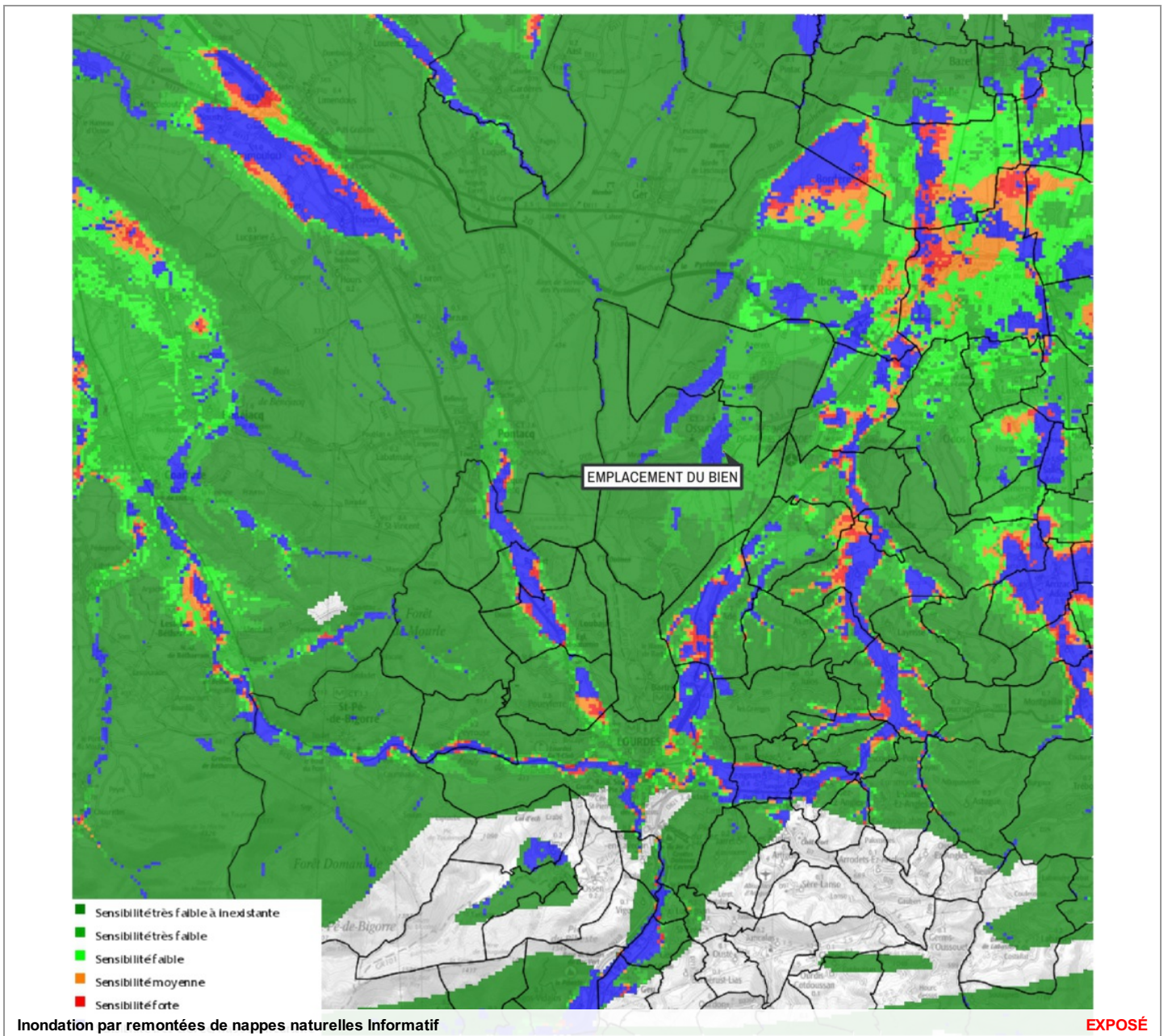


Légende des argiles

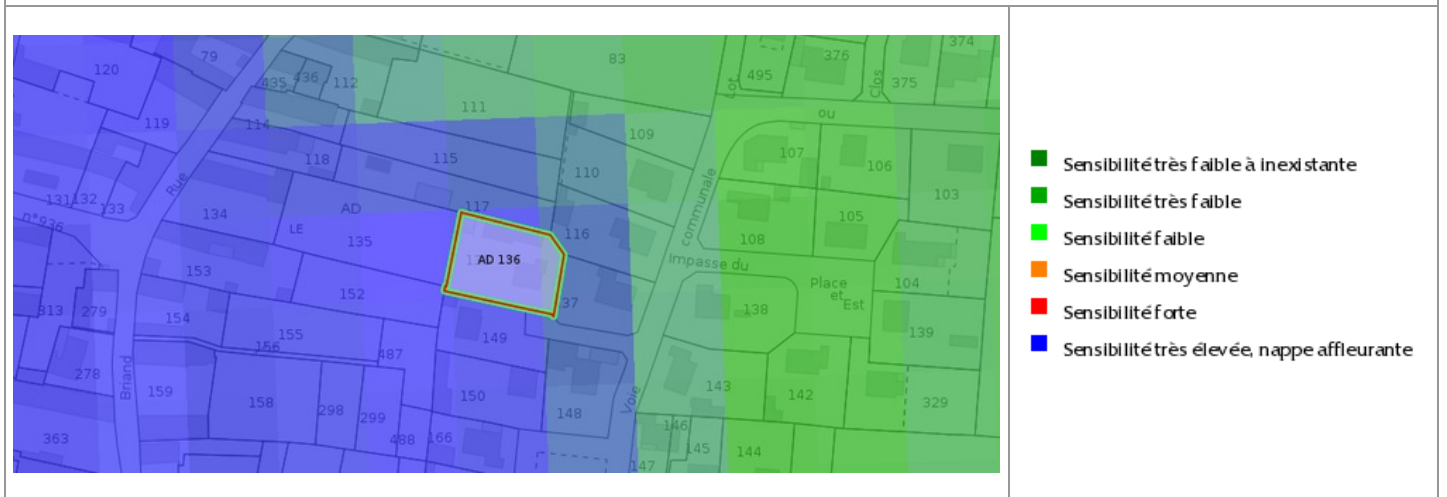
- Argiles
- Aléa fort
- Aléa moyen
- Aléa faible
- Aléa à priori nul

Carte

Inondation par remontées de nappes naturelles



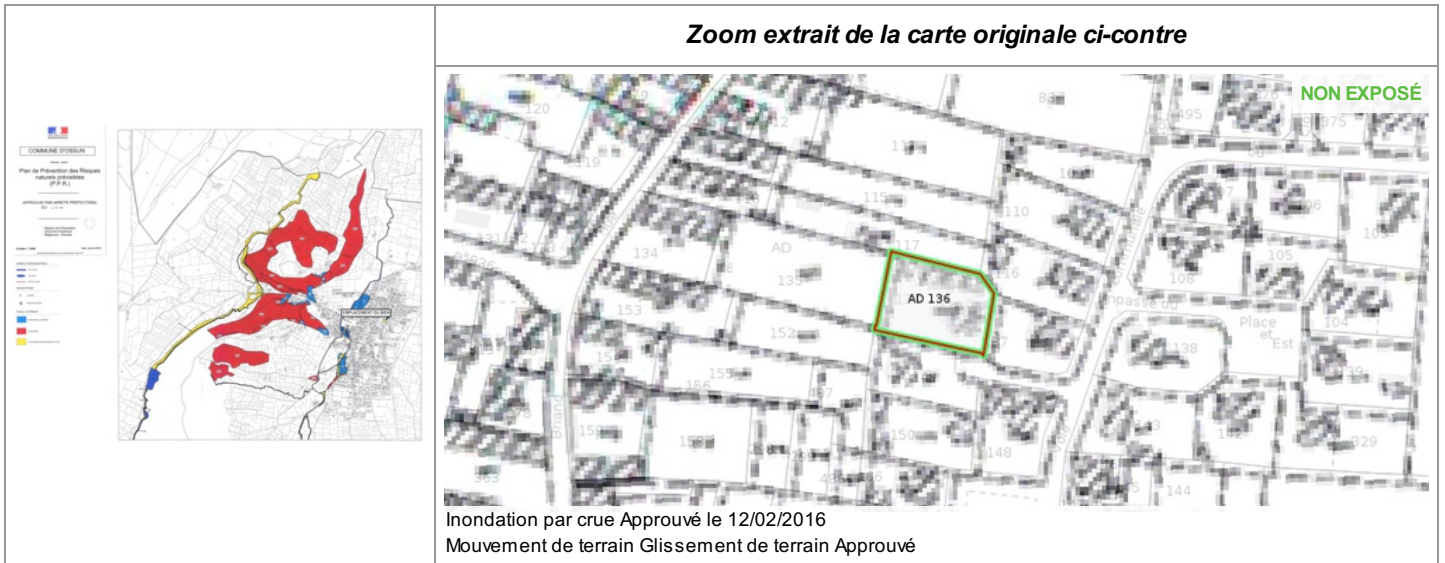
Zoom et Légende extraits de la carte originale ci-dessus



Annexes

Cartographies des risques dont l'immeuble n'est pas exposé

Zoom extrait de la carte originale ci-contre



Annexes

Arrêtés



PRÉFÈTE DES HAUTES-PYRÉNÉES

Direction des services du Cabinet

ARRETE N° :

Service interministériel
de défense et de protection civiles

Relatif à l'information des acquéreurs et des locataires de biens immobiliers sur les risques naturels ou technologiques majeurs dans le département des Hautes-Pyrénées.

Pôle protection civile

La Préfète des Hautes-Pyrénées,

Vu le code général collectivités territoriales ;

Vu le code de l'environnement, notamment les articles L.125-5 et R.125-23 à R.125-27 ;

Vu le décret n° 2010-1255 du 22 octobre 2010 portant délimitation des zones de sismicité du territoire français ;

Vu le code la construction et de l'habitation, notamment ses articles L.271-4 et L.271-5 ;

Vu le décret n° 2004-374 du 29 avril 2004 modifié relatif aux pouvoirs des préfets, à l'organisation et à l'action des services de l'État dans les régions et les départements ;

Vu l'arrêté préfectoral n° 2014349-0001 du 15 décembre 2014 fixant la liste des communes concernées par l'obligation d'information des acquéreurs et des locataires de biens immobiliers sur les risques naturels ou technologiques majeurs ;

Sur proposition de Madame la directrice des services du Cabinet.

ARRÊTE

ARTICLE 1 -

Le présent arrêté abroge et remplace l'arrêté préfectoral n° 2014349-0001 du 15 décembre 2014 fixant la liste des communes concernées par l'obligation d'information des acquéreurs et des locataires de biens immobiliers sur les risques naturels ou technologiques majeurs.

ARTICLE 2 -

Tous les éléments nécessaires à l'information des acquéreurs et des locataires de biens immobiliers sur les risques naturels et technologiques majeurs sont consignés dans un dossier communal d'informations.

Ce dossier et les documents de référence sont librement consultables en préfecture, sous-préfecture et mairie concernée

Le dossier comprend :

- la liste des risques naturels prévisibles et des risques technologiques dans un PPR approuvé ou prescrit, auxquels la commune est exposée sur tout ou partie de son territoire
- la liste des documents auxquels le vendeur ou le bailleur peut se référer,

.../...

Horaires : Différence des titres (du lundi au jeudi 8h30-12h/13h30-16h00, le vendredi 8h30-12h) - Autres bureaux (du lundi au vendredi 9h-12h/14h-16h30)
Préfecture - Place Charles de Gaulle - CS 61350 - 65013 TARBES Cedex 9 - Tél : 05 62 56 65 65 - Télécopie : 05 62 51 20 10
courriel : prefecture@hautes-pyrenees.gouv.fr - Site Internet : www.hautes-pyrenees.gouv.fr

Annexes

Arrêtés

- la cartographie des zones exposées ou réglementée,
- le niveau de sismicité réglementaire attaché à la commune.

Ces dossier et les documents de référence mentionnés ci-dessus sont librement consultables en mairie, préfecture et sous-préfecture.

Le dossier d'informations est accessible à partir du site internet de la préfecture à la rubrique « Information Acquéreurs Locataires » (IAL) :

<http://www.hautes-pyrenees.gouv.fr/>

Article 3 -

Ces éléments d'informations sont mis à jour au regard des situations mentionnées à l'article R.125-25 du code de l'environnement.

Article 4 -

Une copie du présent arrêté et les annexes sont adressés aux maires, pour être tenus à la disposition des acquéreurs et des locataires, et à la chambre départementale des notaires.

Le présent arrêté sera affiché en mairie et publié au recueil des actes administratifs de la préfecture.

Article 5 -

Mme la Directrice des services du cabinet, M. le Secrétaire Général de la préfecture, Mme la sous-préfète d'Argelès-Gazost, M. le sous-préfet de Bagnères-de-Bigorre, Mmes et MM les chefs de service régionaux ou départementaux et Mmes et MM les maires des communes concernées sont chargés, chacun en ce qui le concerne, de l'application du présent arrêté.

Tarbes, le 17 MARS 2017

Béatrice LAGARDE



Annexes

Arrêtés

Communes	PPR	Approuvé	Prescrit	Risque						Sismicité			
				I	C	M	A	F	RGA	1	2	3	4
SAINT CREAC													X
SAINT-LANNE											X		
SAINT LARY SOULAN	1	X			X	X	X						X
SAINT LAURENT DE NESTE												X	
SAINT LEZER	1	X		X								X	
SAINTE-MARIE	1	X		X									X
SAINT MARTIN													X
SAINT PASTOUS													X
SAINT PAUL												X	
SAINT-PE-DE-BIGORRE	1	X			X	X							X
SAINT-SAVIN	1	X			X	X	X						X
SAINT-SEVER-DE-RUSTAN	1	X		X								X	
SALECHAN	1	X		X		X							X
SALIGOS	1		X		X	X	X						X
SALLES-ARGELES	1		X		X	X	X						X
SALLES ADOUR													X
SAMURAN													X
SANOUS												X	
SARIAC MAGNOAC	1	X							X			X	
SARLABOUS													X
SARNIGUET												X	
SARP												X	
SARRANCOLIN	1		X	X	X	X	X						X
SARRIAC BIGORRE												X	
SARROUILLES												X	
SASSIS	1	X			X	X	X						X
SAUVETERRE												X	
SAZOS													X
SEGALAS												X	
SEGUS													X
SEICH													X
SEMEAC	1	X		X								X	
SENAC												X	
SENTOUS	1	X							X			X	
SERE EN LAVEDAN													X
SERE LANSO													X
SERON												X	
SERE RUSTAING	1	X							X			X	

14 / 16

SUD DIAGNOSTIC BATIMENT

Gaz, DPE, Amiante, DTA, Plomb, Sécurité électrique, Termite, Mesurage Loi Carrez, Prêt à Taux Zéro

ATTESTATION SUR L'HONNEUR réalisée pour le dossier n° **2018/06/01-01093D** relatif à l'immeuble bâti visité situé au : 7 RUE EUGENE DULAC 65380 OSSUN.

Je soussigné, **DULIN Christian**, technicien diagnostiqueur pour la société **CECA Diagnostics Immobiliers** atteste sur l'honneur être en situation régulière au regard de l'article L.271-6 du Code de la Construction, à savoir :


- Disposer des compétences requises pour effectuer les états, constats et diagnostics composant le dossier, ainsi qu'en atteste mes certifications de compétences :

Prestations	Nom du diagnostiqueur	Entreprise de certification	N° Certification	Echéance certif
Plomb	DULIN Christian	LCC QUALIXPERT	C2371	28/01/2021
DPE	DULIN Christian	LCC QUALIXPERT	C2371	28/01/2021
Electricité	DULIN Christian	LCC QUALIXPERT	C2371	29/11/2020
Termites	DULIN Christian	LCC QUALIXPERT	C2371	29/11/2020
Gaz	DULIN Christian	LCC QUALIXPERT	C2371	07/01/2021
Amiante	DULIN Christian	LCC QUALIXPERT	C2371	07/01/2021

- Avoir souscrit à une assurance (ALLIANZ n° 57218869 valable jusqu'au 30/10/2018) permettant de couvrir les conséquences d'un engagement de ma responsabilité en raison de mes interventions.
- N'avoir aucun lien de nature à porter atteinte à mon impartialité et à mon indépendance ni avec le propriétaire ou son mandataire, ni avec une entreprise pouvant réaliser des travaux sur les ouvrages, installations ou équipements pour lesquels il m'est demandé d'établir les états, constats et diagnostics composant le dossier.
- Disposer d'une organisation et des moyens (en matériel et en personnel) appropriés pour effectuer les états, constats et diagnostics composant le dossier.

Fait à **OSSUN**, le **01/06/2018**

Signature de l'opérateur de diagnostics :



Article L271-6 du Code de la Construction et de l'habitation

« Les documents prévus aux 1° à 4° et au 6° de l'article L. 271-4 sont établis par une personne présentant des garanties de compétence et disposant d'une organisation et de moyens appropriés. Cette personne est tenue de souscrire une assurance permettant de couvrir les conséquences d'un engagement de sa responsabilité en raison de ses interventions. Elle ne doit avoir aucun lien de nature à porter atteinte à son impartialité et à son indépendance ni avec le propriétaire ou son mandataire qui fait appel à elle, ni avec une entreprise pouvant réaliser des travaux sur les ouvrages, installations ou équipements pour lesquels il lui est demandé d'établir l'un des documents mentionnés au premier alinéa. Un décret en Conseil d'Etat définit les conditions et modalités d'application du présent article. »

Article L271-3 du Code de la Construction et de l'habitation

« Lorsque le propriétaire charge une personne d'établir un dossier de diagnostic technique, celle-ci lui remet un document par lequel elle atteste sur l'honneur qu'elle est en situation régulière au regard des articles L.271-6 et qu'elle dispose des moyens en matériel et en personnel nécessaires à l'établissement des états, constats et diagnostics composant le dossier. »

Attestation d'Assurance Responsabilité Civile Activités de Services

La Compagnie Allianz I.A.R.D., dont le siège social est sis 1, Cours Michelet – CS 30051 – 92076 PARIS LA DEFENSE CEDEX atteste que :

SAS CECA DIAGNOSTICS IMMOBILIERS
24 ROUTE DE TARBES
65464 VIELLE ADOUR

Est titulaire d'un contrat Allianz Responsabilité Civile Activités de Services souscrit auprès d'elle sous le n° 57218869 qui a pris effet le 01/11/2016.

Ce contrat a pour objet de :

- satisfaire aux obligations édictées par l'ordonnance n° 2005 – 655 du 8 juin 2005 et son décret d'application n° 2006 - 1114 du 5 septembre 2006, codifié aux articles R 271- 1 à R 212- 4 et L 271- 4 à L 271-6 du Code de la construction et de l'habitation, ainsi que ses textes subséquents ;
- garantir l'Assuré contre les conséquences pécuniaires de la responsabilité civile professionnelle qu'il peut encourir à l'égard d'autrui du fait des activités, telles que déclarées aux Dispositions Particulières, à savoir :

Diagnosticur immobilier:

Diagnostics réglementaires liés à la vente ou location d'immeubles:

- Risques d'exposition au plomb,
- Repérage amiante avant vente,
- Dossier technique amiante,
- Présence de termites,
- Installation intérieure d'électricité,
- Installation intérieure de gaz,
- Diagnostic performance énergétique,
- Loi Carrez.

Autres diagnostics:

- Repérage amiante avant travaux ou démolition,
- Diagnostic "accessibilité handicapés",
- Sécurité piscine.

La présente attestation est valable, sous réserve du paiement des cotisations, du 01/11/2017 au 31/10/2018.

Ce document, établi par Allianz IARD a pour objet d'attester l'existence d'un contrat. Il ne constitue pas une présomption d'application des garanties et ne peut engager Allianz IARD au-delà des conditions et limites du contrat auquel il se réfère. Les exceptions de garantie opposables au souscripteur le sont également aux bénéficiaires de l'indemnité (résiliation, nullité, règle proportionnelle, exclusions, déchéances...).

Toute adjonction autre que le cachet et signature du représentant de la Société est réputée non écrite.

Etablie à Lyon, le 13 novembre 2017

Pour Allianz

Allianz IARD
Entreprise régie par le Code des Assurances
Société anonyme au capital de 938 787 415 euros
Siège social : 1, Cours Michelet - CS 30051
92076 Paris La Défense Cedex
947 110 291 RCS Paris