



DIAGIMMO65: RAULET William 6 place de la Fontaine 65190 SINZOS
P: 0695200980 Fixe: 0562932203 diagimmo65@gmail.com
Siret n° 34742451700022 Ape: 720b RCP ALLIANZ 80810480
Certification QUALIXPERT n° C2517. Validité 25/10/2022

FACTURE N° 1151	Date : 14/01/2019
DIAG'IMMO65: RAULET William 6 place de la Fontaine, 65190 SINZOS Tél. : 06.95.20.09.80 / E-mail : diagimmo65@gmail.com	
SIRET : 34742451700022 Police d'assurance : ... ALLIANZ 80810480 Code APE : 720B	

SCI SAGA
17 allée du bocage
65300 LANNEMEZAN

Facture correspondant au dossier :

Référence	Effectuée le	Immeuble bâti visité
1151	15/01/2019	17 allée du bocage studio 65300 LANNEMEZAN

Prestation(s) réalisée(s) : Diagnostic de Performance Energétique

Référence	Désignation	P Unit €	Quant.	Remise	Montant € net de taxe
DPE	DPE APPARTEMENT	100,00	1	10 %	90,00

TVA non applicable, article 293 B du CGI
Copie papier diag avec envoi recommandé/accusé de réception: 40€

Date d'échéance : 14/01/2019

Total net de taxe	90,00 €
Détail Paiement	15/01/2019 - Chèque - 90 €
Total Paiement	90,00 €
Montant dû	0,00 €


FACTURE ACQUITTEE

RESERVE DE PROPRIETE : Les rapports demeurent la propriété de notre société et ne pourront être utilisés jusqu'au complet paiement du prix par l'acheteur (Loi du 12 mai 1980). Voir nos conditions générales de vente jointes avec cette facture



DIAGIMMO65: RAULET William 6 place de la Fontaine 65190 SINZOS
P: 0695200980 Fixe: 0562932203 diagimmo65@gmail.com
Siret n° 34742451700022 Ape: 720b RCP ALLIANZ 80810480
Certification QUALIXPERT n° C2517. Validité 25/10/2022

Diagnostic de performance énergétique – logement (6.1)

N° :1151 Valable jusqu'au :14/01/2029 Type de bâtiment :Habitation (parties privatives d'immeuble collectif) Année de construction : ..1948 - 1974 Surface habitable :18.8 m ² Adresse :17 allée du bocage(studio R°2) 65300 LANNEMEZAN	Date (visite) : 15/01/2019 Diagnostiqueur : . RAULET William Certification : LCC QUALIXPERT n°C2517 obtenue le 26/10/2017 Signature : 
Propriétaire : Nom :SCI SAGA Adresse :17 allée du bocage 65300 LANNEMEZAN	Propriétaire des installations communes (s'il y a lieu) : Nom : Adresse :

Consommations annuelles par énergie

Obtenues par la méthode 3CL-DPE, version 1.3, estimées à l'immeuble / au logement, prix moyens des énergies indexés au 15 Août 2015

	Consommations en énergies finales	Consommations en énergie primaire	Frais annuels d'énergie
	détail par énergie et par usage en kWh _{EF}	détail par énergie et par usage en kWh _{EP}	
Chauffage	Electricité : 1 121 kWh _{EF}	2 893 kWh _{EP}	155 €
Eau chaude sanitaire	Electricité : 578 kWh _{EF}	1 491 kWh _{EP}	63 €
Refroidissement	-	-	-
CONSUMATION D'ENERGIE POUR LES USAGES RECENSÉS	Electricité : 1 699 kWh _{EF}	4 384 kWh _{EP}	311 € (dont abonnement: 93 €)

Consommations énergétiques

(En énergie primaire)

Pour le chauffage, la production d'eau chaude sanitaire et le refroidissement

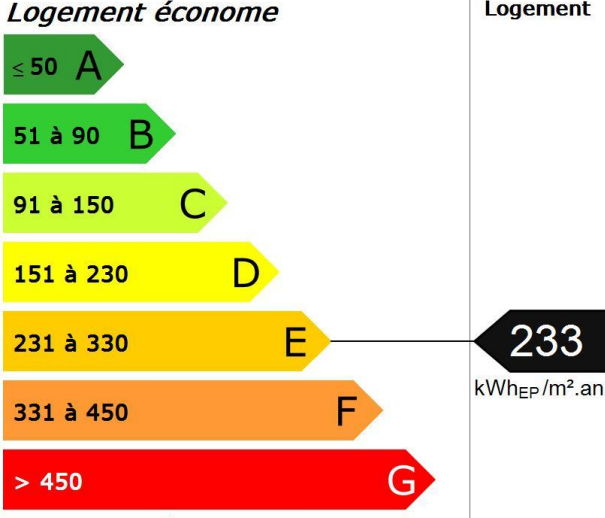
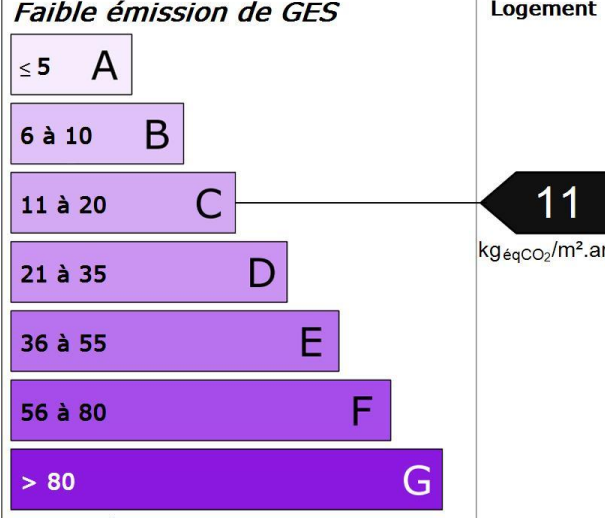
Émissions de gaz à effet de serre

(GES)

Pour le chauffage, la production d'eau chaude sanitaire et le refroidissement

Consommation conventionnelle : 233 kWh_{EP}/m².an
sur la base d'estimations à l'immeuble / au logement

Estimation des émissions : 11 kg_{éqCO2}/m².an

Logement économe	Logement	Faible émission de GES	Logement
≤ 50 A	 233 kWh _{EP} /m ² .an	≤ 5 A	 11 kg _{éqCO2} /m ² .an
51 à 90 B		6 à 10 B	
91 à 150 C		11 à 20 C	
151 à 230 D		21 à 35 D	
231 à 330 E		36 à 55 E	
331 à 450 F		56 à 80 F	
> 450 G		> 80 G	
Logement économe		Forte émission de GES	

Diagnostic de performance énergétique – logement (6.1)

Descriptif du logement et de ses équipements

Logement	Chauffage et refroidissement	Eau chaude sanitaire, ventilation
Murs : Bloc béton plein donnant sur l'extérieur avec isolation intérieure cloison plâtre donnant sur des circulations communes sans ouverture directe sur l'extérieur avec isolation intérieure Briques creuses d'épaisseur 15 cm ou moins donnant sur des circulations communes sans ouverture directe sur l'extérieur avec isolation intérieure	Système de chauffage : Panneaux rayonnants NFC (système individuel)	Système de production d'ECS : Chauffe-eau électrique installé il y a plus de 5 ans (système individuel)
Toiture : Plafond inconnu (sous combles perdus) donnant sur l'extérieur avec isolation intérieure		
Menuiseries : Porte(s) bois opaque pleine Fenêtres battantes pvc, double vitrage Fenêtres oscillo-battantes bois, double vitrage	Système de refroidissement : Néant	Système de ventilation : VMC SF Hygro (extraction et entrées d'air)
Plancher bas : Plancher avec ou sans remplissage donnant sur un local chauffé avec isolation intrinsèque ou en sous-face	Rapport d'entretien ou d'inspection des chaudières joint : Néant	
Énergies renouvelables		Quantité d'énergie d'origine renouvelable : 0 kWh _{EP} /m ² .an
Type d'équipements présents utilisant des énergies renouvelables : Néant		

Pourquoi un diagnostic

- Pour informer le futur locataire ou acheteur ;
- Pour comparer différents logements entre eux ;
- Pour inciter à effectuer des travaux d'économie d'énergie et contribuer à la réduction des émissions de gaz à effet de serre.

Consommation conventionnelle

Ces consommations sont dites conventionnelles car calculées pour des conditions d'usage fixées (on considère que les occupants les utilisent suivant des conditions standard), et pour des conditions climatiques moyennes du lieu.

Il peut donc apparaître des divergences importantes entre les factures d'énergie que vous payez et la consommation conventionnelle pour plusieurs raisons : suivant la rigueur de l'hiver ou le comportement réellement constaté des occupants, qui peuvent s'écarter fortement de celui choisi dans les conditions standard.

Conditions standard

Les conditions standard portent sur le mode de chauffage (températures de chauffe respectives de jour et de nuit, périodes de vacance du logement), le nombre d'occupants et leur consommation d'eau chaude, la rigueur du climat local (température de l'air et de l'eau potable à l'extérieur, durée et intensité de l'ensoleillement). Ces conditions standard servent d'hypothèses de base aux méthodes de calcul. Certains de ces paramètres font l'objet de conventions unifiées entre les méthodes de calcul.

Constitution des étiquettes

La consommation conventionnelle indiquée sur l'étiquette énergie est obtenue en déduisant de la consommation d'énergie calculée, la consommation d'énergie issue éventuellement d'installations solaires thermiques ou pour le solaire photovoltaïque, la partie d'énergie photovoltaïque utilisée dans la partie privative du lot.

Énergie finale et énergie primaire

L'énergie finale est l'énergie que vous utilisez chez vous (gaz, électricité, fioul domestique, bois, etc.). Pour que vous disposiez de ces énergies, il aura fallu les extraire, les distribuer, les stocker, les produire, et donc dépenser plus d'énergie que celle que vous utilisez en bout de course. L'énergie primaire est le total de toutes ces énergies consommées.

Usages recensés

Dans les cas où une méthode de calcul est utilisée, elle ne relève pas l'ensemble des consommations d'énergie, mais seulement celles nécessaires pour le chauffage, la production d'eau chaude sanitaire et le refroidissement du logement.

Certaines consommations comme l'éclairage, la cuisson ou l'électroménager ne sont pas comptabilisées dans les étiquettes énergie et climat des bâtiments.

Variations des conventions de calcul et des prix de l'énergie

Le calcul des consommations et des frais d'énergie fait intervenir des valeurs qui varient sensiblement dans le temps.

La mention « prix de l'énergie en date du... » indique la date de l'arrêt en vigueur au moment de l'établissement du diagnostic.

Elle reflète les prix moyens des énergies que l'Observatoire de l'Énergie constate au niveau national.

Énergies renouvelables

Elles figurent sur cette page de manière séparée. Seules sont estimées les quantités d'énergie renouvelable produite par les équipements installés à demeure.

Diagnostic de performance énergétique – logement (6.1)

Conseils pour un bon usage

En complément de l'amélioration de son logement (voir page suivante), il existe une multitude de mesures non coûteuses ou très peu coûteuses permettant d'économiser de l'énergie et de réduire les émissions de gaz à effet de serre. Ces mesures concernent le chauffage, l'eau chaude sanitaire et le confort d'été.

Chauffage

- Réglez et programmez : La régulation vise à maintenir la température à une valeur constante, réglez le thermostat à 19 °C ; quant à la programmation, elle permet de faire varier cette température de consigne en fonction des besoins et de l'occupation du logement. On recommande ainsi de couper le chauffage durant l'inoccupation des pièces ou lorsque les besoins de confort sont limités. Toutefois, pour assurer une remontée rapide en température, on dispose d'un contrôle de la température réduite que l'on règle généralement à quelques 3 à 4 degrés inférieurs à la température de confort pour les absences courtes. Lorsque l'absence est prolongée, on conseille une température "hors gel" fixée aux environs de 8°C. Le programmeur assure automatiquement cette tâche.
- Réduisez le chauffage d'un degré, vous économiserez de 5 à 10 % d'énergie.
- Éteignez le chauffage quand les fenêtres sont ouvertes.
- Fermez les volets et/ou tirez les rideaux dans chaque pièce pendant la nuit.
- Ne placez pas de meubles devant les émetteurs de chaleur (radiateurs, convecteurs,...), cela nuit à la bonne diffusion de la chaleur.

Eau chaude sanitaire

- Arrêtez le chauffe-eau pendant les périodes d'inoccupation (départs en congés,...) pour limiter les pertes inutiles.
- Préférez les mitigeurs thermostatiques aux mélangeurs.

Aération

Si votre logement fonctionne en ventilation naturelle :

- Une bonne aération permet de renouveler l'air intérieur et d'éviter la dégradation du bâti par l'humidité.

- Il est conseillé d'aérer quotidiennement le logement en ouvrant les fenêtres en grand sur une courte durée et de nettoyer régulièrement les grilles d'entrée d'air et les bouches d'extraction s'il y a lieu.
- Ne bouchez pas les entrées d'air, sinon vous pourriez mettre votre santé en danger. Si elles vous gênent, faites appel à un professionnel.

Si votre logement fonctionne avec une ventilation mécanique contrôlée :

- Aérez périodiquement le logement.

Confort d'été

- Utilisez les stores et les volets pour limiter les apports solaires dans la maison le jour.
- Ouvrez les fenêtres en créant un courant d'air, la nuit pour rafraîchir.

Autres usages

Éclairage :

- Optez pour des lampes basse consommation (fluocompactes ou fluorescentes).
- Évitez les lampes qui consomment beaucoup trop d'énergie, comme les lampes à incandescence ou les lampes halogènes.
- Nettoyez les lampes et les luminaires (abat-jour, vasques...) ; poussiéreux, ils peuvent perdre jusqu'à 40 % de leur efficacité lumineuse.

Bureautique / audiovisuel :

- Éteignez ou débranchez les appareils ne fonctionnant que quelques heures par jour (téléviseurs, magnétoscopes,...). En mode veille, ils consomment inutilement et augmentent votre facture d'électricité.

Électroménager (cuisson, réfrigération,...) :

- Optez pour les appareils de classe A ou supérieure (A+, A++,...).

Diagnostic de performance énergétique – logement (6.1)

Recommandations d'amélioration énergétique

Sont présentées dans le tableau suivant quelques mesures visant à réduire vos consommations d'énergie. Les consommations, économies, efforts et retours sur investissement proposés ici sont donnés à titre indicatif et séparément les uns des autres. Certains coûts d'investissement additionnels éventuels (travaux de finition, etc.) ne sont pas pris en compte. Ces valeurs devront impérativement être complétées avant réalisation des travaux par des devis d'entreprises. Enfin, il est à noter que certaines aides fiscales peuvent minimiser les coûts moyens annoncés (subventions, crédit d'impôt, etc.). La TVA est comptée au taux en vigueur.

Mesures d'amélioration	Nouvelle conso. Conventionnelle	Effort d'investissement*	Économies	Rapidité du retour sur investissement*	Crédit d'impôt
Envisager l'installation d'une pompe à chaleur air/air Recommandation : Envisager l'installation d'une pompe à chaleur air/air. Détail : La pompe à chaleur air/air puise des calories dans l'air extérieur puis les transforme pour redistribuer de l'air chaud ou froid selon vos besoins dans votre logement. Conçus pour remplacer votre chauffage électrique, les systèmes air/air s'intègrent parfaitement dans votre habitat et allient performance énergétique et facilité d'usage. Réversibles, ils produisent à demande du chaud ou du froid, pour un plus grand confort, été comme hiver.	126	€€€	**	◆	-
Installation ventilation double flux Recommandation : Si un aménagement complet et du bâtiment est prévu étudier la possibilité de mettre en place une ventilation double flux. Détail : Ce système de ventilation permet de réaliser des économies importantes sur le chauffage en récupérant la chaleur de l'air vicié pour la transmettre à l'air qui sera insufflé dans la maison. Les bouches de soufflage et les bouches d'extraction doivent être nettoyées régulièrement. Le caisson de ventilation doit être vérifié tous les 3 ans par un professionnel. La ventilation ne doit jamais être arrêtée.	213	€€€	*	◆	-

* Calculé sans tenir compte d'un éventuel crédit d'impôt

Légende		
Économies	Effort d'investissement	Rapidité du retour sur investissement
* : moins de 100 € TTC/an	€ : moins de 200 € TTC	◆◆◆◆ : moins de 5 ans
** : de 100 à 200 € TTC/an	€€ : de 200 à 1000 € TTC	◆◆◆ : de 5 à 10 ans
*** : de 200 à 300 € TTC/an	€€€ : de 1000 à 5000 € TTC	◆◆ : de 10 à 15 ans
**** : plus de 300 € TTC/an	€€€€ : plus de 5000 € TTC	◆ : plus de 15 ans

Commentaires Néant

Références réglementaires et logiciel utilisés : Article L134-4-2 du CCH et décret n° 2011-807 du 5 juillet 2011 relatif à la transmission des diagnostics de performance énergétique à l'Agence de l'environnement et de la maîtrise de l'énergie, arrêté du 27 janvier 2012 relatif à l'utilisation réglementaire des logiciels pour l'élaboration des diagnostics de performance énergétique, arrêté du 17 octobre 2012, arrêté du 1er décembre 2015, 22 mars 2017, arrêts du 8 février 2012, décret 2006-1653, 2006-1114, 2008-1175 ; Ordonnance 2005-655 art L271-4 à 6 ; Loi 2004-1334 art L134-1 à 5 ; décret 2006-1147 art R.134-1 à 5 du CCH et loi grenelle 2 n°2010-786 du juillet 2010. Logiciel utilisé : LICIEL Diagnostics v4.

Les travaux sont à réaliser par un professionnel qualifié.

Pour aller plus loin, il existe des points info-énergie : http://www.ademe.fr/particuliers/PIE/liste_eie.asp

Vous pouvez peut-être bénéficier d'un crédit d'impôt pour réduire le prix d'achat des fournitures, pensez-y !
www.impots.gouv.fr

Pour plus d'informations : www.developpement-durable.gouv.fr ou www.ademe.fr

Nota : Le présent rapport est établi par une personne dont les compétences sont certifiées par **LCC QUALIXPERT - 17 rue Borrel 81100 CASTRES (détail sur www.cofrac.fr programme n°4-4-11)**

Référence du logiciel validé : LICIEL Diagnostics v4

Référence du DPE : 1151

Diagnostic de performance énergétique

Fiche Technique

Cette page recense les caractéristiques techniques du bien diagnostiqué renseignées par le diagnostiqueur dans la méthode de calcul pour en évaluer la consommation énergétique.

En cas de problème, contactez la personne ayant réalisé ce document ou l'organisme certificateur qui l'a certifiée (diagnostiqueurs.application.developpement-durable.gouv.fr).

Catégorie	Données d'entrée	Valeurs renseignées
Généralité	Département	65 Hautes Pyrénées
	Altitude	620 m
	Type de bâtiment	Appartement
	Année de construction	1948 - 1974
	Surface habitable du lot	18.8 m ²
	Nombre de niveau	1
	Hauteur moyenne sous plafond	2,19 m
	Nombre de logement du bâtiment	1
Enveloppe	Caractéristiques des murs	Bloc béton plein donnant sur l'extérieur avec isolation intérieure (10 cm) Surface : 8 m ² , Donnant sur : l'extérieur, U : 0,35 W/m ² C, b : 1 Bloc béton plein donnant sur des circulations communes sans ouverture directe sur l'extérieur avec isolation intérieure (10 cm) Surface : 14 m ² , Donnant sur : des circulations communes sans ouverture directe sur l'extérieur, U : 0,35 W/m ² C, b : 0,5 Briques creuses d'épaisseur 15 cm ou moins donnant sur des circulations communes sans ouverture directe sur l'extérieur avec isolation intérieure (10 cm) Surface : 10 m ² , Donnant sur : des circulations communes sans ouverture directe sur l'extérieur, U : 0,34 W/m ² C, b : 0,9 Bloc béton plein donnant sur l'extérieur avec isolation intérieure (10 cm) Surface : 2 m ² , Donnant sur : l'extérieur, U : 0,35 W/m ² C, b : 1
	Caractéristiques des planchers	Plancher avec ou sans remplissage donnant sur un local chauffé avec isolation intrinsèque ou en sous-face Surface : 19 m ² , Donnant sur : un local chauffé, U : 0,18 W/m ² C, b : 0
	Caractéristiques des plafonds	Plafond inconnu (sous combles perdus) donnant sur l'extérieur avec isolation intérieure (20 cm) Surface : 18 m ² , Donnant sur : l'extérieur, U : 0,19 W/m ² C, b : 1
	Caractéristiques des baies	Fenêtres battantes pvc, orientées Sud, double vitrage Surface : 1.72 m ² , Orientation : Sud, Inclinaison : > 75 °, Ujn : 2,6 W/m ² C, Uw : 2,6 W/m ² C, b : 1 Fenêtres oscillo-battantes bois, orientées Sud, double vitrage Surface : 0.35 m ² , Orientation : Sud, Inclinaison : > 75 °, Ujn : 2,8 W/m ² C, Uw : 2,8 W/m ² C, b : 1
	Caractéristiques des portes	Porte(s) bois opaque pleine Surface : 1.3 m ² , U : 3,5 W/m ² C, b : 0,9
	Caractéristiques des ponts thermiques	Définition des ponts thermiques Liaison Mur Sud / Fenêtres Sud : Psi : 0, Linéaire : 7,4 m, Liaison Mur Est / Porte : Psi : 0, Linéaire : 4,7 m, Liaison Plafond / Fenêtres Sud : Psi : 0, Linéaire : 4,2 m
Système	Caractéristiques de la ventilation	VMC SF Hygro (extraction et entrées d'air) Qvareq : 1,1, Smea : 1,5, Q4pa/m ² : 125,7, Q4pa : 125,7, Hvent : 6,9, Hperm : 2,4
	Caractéristiques du chauffage	Panneaux rayonnants NFC (système individuel) Re : 0,97, Rr : 0,99, Rd : 1, Rg : 1, Pn : 0, Fch : 0
	Caractéristiques de la production d'eau chaude sanitaire	Chauffe-eau électrique installé il y a plus de 5 ans (système individuel) BeCs : 520, Rd : 0,9, Rg : 1, Pn : 0, lecs : 1,11, Fecs : 0
	Caractéristiques de la climatisation	Néant

Explications personnalisées sur les éléments pouvant mener à des différences entre les consommations estimées et les consommations réelles :

Un écart entre les consommations issues de la simulation et celles issues des consommations réelles peut se produire pour différentes raisons.

- Habitue de chauffage des habitants.
- Variation de température saisonnière et suivant les années.
- Entretien des appareils de chauffage.
- Taux d'occupation du bien sur l'année
- Nombre d'occupants

Tableau récapitulatif de la méthode à utiliser pour la réalisation du DPE :

	Bâtiment à usage principal d'habitation						Bâtiment ou partie de bâtiment à usage principal autre que d'habitation
	DPE pour un immeuble ou une maison individuelle		Appartement avec système collectif de chauffage ou de production d'ECS sans comptage individuel quand un DPE a été réalisé à l'immeuble	DPE non réalisé à l'immeuble		Appartement avec système collectif de chauffage ou de production d'ECS sans comptage individuel	
	Bâtiment construit avant 1948	Bâtiment construit après 1948		Bâtiment construit avant 1948	Bâtiment construit après 1948		
Calcul conventionnel		X	A partir du DPE à l'immeuble		X		
Utilisation des factures	X			X		X	X

Pour plus d'informations :

www.developpement-durable.gouv.fr rubrique performance énergétique

www.ademe.fr

Certificat N° C2517

Monsieur William RAULET


Certifié dans le cadre du processus de certification PR04 consultable sur www.qualixpert.com conformément à l'ordonnance 2005-655 titre III du 8 juin 2005 et au décret 2006-1114 du 05 septembre 2006.

dans le(s) domaine(s) suivant(s) :

Diagnostic de performance énergétique individuel	Certificat valable Du 26/10/2017 au 25/10/2022	Arrêté du 16 octobre 2006 modifié définissant les critères de certification des compétences des personnes physiques réalisant le diagnostic de performance énergétique ou l'attestation de prise en compte de la réglementation thermique, et les critères d'accréditation des organismes de certification.
Etat relatif à la présence de termites dans le bâtiment mention France Métropolitaine	Certificat valable Du 26/10/2017 au 25/10/2022	Arrêté du 30 octobre 2006 modifié définissant les critères de certification des compétences des personnes physiques réalisant l'état relatif à la présence de termites dans le bâtiment et les critères d'accréditation des organismes de certification.
Etat des installations intérieures de gaz	Certificat valable Du 26/10/2017 au 25/10/2022	Arrêté du 06 avril 2007 modifié définissant les critères de certification des compétences des personnes physiques réalisant l'état de l'installation intérieure de gaz et les critères d'accréditation des organismes de certification.
Etat des installations intérieures d'électricité	Certificat valable Du 26/02/2018 au 25/02/2023	Arrêté du 8 juillet 2008 modifié définissant les critères de certification des compétences des personnes physiques réalisant l'état de l'installation intérieure d'électricité et les critères d'accréditation des organismes de certification.
Amiante sans mention	Certificat valable Du 26/10/2017 au 25/10/2022	Arrêté du 25 juillet 2016 définissant les critères de certification des compétences des personnes physiques opérateurs de repérages, d'évaluation périodique de l'état de conservation des matériaux et produits contenant de l'amiante, et d'examen visuel après travaux dans les immeubles bâtis et les critères d'accréditation des organismes de certification.

Date d'établissement le **lundi 26 février 2018**

Marjorie ALBERT
Directrice Administrative



ATTESTATION D'ASSURANCE RESPONSABILITE CIVILE PROFESSIONNELLE

Nous soussignés, Cabinet CONDORCET, 2 Rue Grignan – 13001 Marseille, attestons par la présente que la Société :

RAULET WILLIAM
3 chemin du cap hail
65190 MOULEDOUS

a souscrit auprès de la compagnie ALLIANZ, 1 cours Michelet, CS 30051, 92076 Paris La Défense Cedex, un contrat d'assurances « Responsabilité civile professionnelle Diagnostiqueur Immobilier », sous le numéro N°80810480.

ACTIVITES DECLAREES PAR L'ASSURE : DIAGNOSTIC IMMOBILIER:

Contrôle périodique amiante	Dossier technique amiante
Diagnostic amiante avant travaux / démolition	Etat de l'installation intérieure de l'électricité
Diagnostic amiante avant vente	Etat parasitaire
Diagnostic de performance énergétique	Loi Boutin
Diagnostic gaz (Hors installation extérieures)	Loi Carrez
Diagnostic humidité	Millièmes de copropriété
Diagnostic Technique SRU	Risques naturels et technologiques
Diagnostic termites	

La garantie du contrat porte exclusivement :

- **Sur les diagnostics et expertises immobiliers désignés ci-dessus,**
- **Et à condition qu'ils et elles soient réalisés par des personnes possédant toutes les certifications correspondantes exigées par la réglementation**

Période de validité : **du 01/10/2018 au 30/09/2019**

L'attestation est valable sous réserve du paiement des cotisations.

La Société ALLIANZ garantit l'Adhérent dans les termes et limites des conditions générales n° COM08813, des conventions spéciales n° DIG20704 et des conditions particulières (feuillelet d'adhésion 80810480), établies sur les bases des déclarations de l'adhérent. Les garanties sont subordonnées au paiement des cotisations d'assurances pour la période de la présente attestation.

Tél. : 09 72 36 90 00

2 rue Grignan 13001 Marseille

contact@cabinetcondorcet.com • www.cabinetcondorcet.com

Service Réclamation : contact@cabinetcondorcet.com - 2 Rue Grignan 13001 Marseille 09 72 36 90 00

SAS au capital de 50 000 € - RCS Marseille 494 253 982 - Immatriculation ORIAS 07 026 627 www.orias.fr - Sous le contrôle de l'ACPR

Autorité de contrôle Prudential et Résolution - 61 Rue Taitbout 75009 Paris


TABLEAU DE GARANTIE

Responsabilité civile « Exploitation »	
Nature des dommages	Montant des garanties
Dommages corporels, matériels et immatériels consécutifs ou non :	9 000 000 € par sinistre
dont :	
- Faute inexcusable :	300 000 € par victime 1 500 000 € par année d'assurance
- Dommages matériels et immatériels consécutifs :	1 500 000 € par sinistre
- Dommages immatériels non consécutifs :	150 000 € par année d'assurance
- Atteintes à l'environnement accidentelles (corporels, matériels et immatériels) :	750 000 € par année d'assurance
- Dommages aux bâtiments loués ou empruntés et à leur contenu	300 000 € par sinistre
Responsabilité civile « Professionnelle » (garantie par Assuré)	
Nature des dommages	Montant des garanties
Dommages corporels, matériels et immatériels consécutifs ou non :	300 000 € par sinistre avec un maximum de 500 000 € par année d'assurance
dont :	
- Destruction ou détérioration des documents et autres supports d'informations confiés à l'Assuré pour l'exécution des prestations, y compris les frais de reconstitution des informations :	30 000 € par sinistre
Défense – Recours	
Défense devant les juridictions civiles, commerciales ou administratives. Défense des intérêts civils devant les juridictions répressives :	Frais à la charge de l'Assureur, sauf dépassement du plafond de garantie en cause.
Recours (préjudices supérieurs à 150 €) :	15 000 € par sinistre

La présente attestation ne peut engager l'assureur en dehors des limites prévues par les clauses et conditions du contrat auxquelles elle se réfère.

Fait à Marseille, le 7 septembre 2018

POUR LE CABINET CONDORCET



Tél. : 09 72 36 90 00

2 rue Grignan 13001 Marseille

contact@cabinetcondorcet.com • www.cabinetcondorcet.com

Service Réclamation : contact@cabinetcondorcet.com - 2 Rue Grignan 13001 Marseille 09 72 36 90 00

SAS au capital de 50 000 € - RCS Marseille 494 253 982 - Immatriculation ORIAS 07 026 627 www.orias.fr - Sous le contrôle de l'ACPR

Autorité de contrôle Prudential et Résolution - 61 Rue Taitbout 75009 Paris

ATTESTATION SUR L'HONNEUR

Au regard de l'article L271-6 du code de la construction et de l'habitation.
Ordonnance n°2005-655 du 08 Juin 2005 art. 18 Journal officiel du 09 Juin 2005.
Loi n° 2006-872 du 13 juillet 2006, article 79JV, Journal Officiel du 16 Juillet 2006.

Je soussigné,

William RAULET gérant DIAGIMMO65, certifie sur l'honneur être en situation régulière au regard de l'article L271-6 et disposer des moyens en matériel et en personnel nécessaires à l'établissement des états, constats et diagnostics composant le dossier.

Ces documents sont établis par une personne présentant les garanties de compétence certifiées par :

QUALIXPERT

Accréditation COFFRAC N°4.0094

Certificat enregistré par QUALIXPERT sous le numéro C2517

Je certifie n'avoir aucun lien de nature à porter atteinte à mon impartialité et mon indépendance ni avec le propriétaire ou son mandataire, ni avec une entreprise pouvant réaliser des travaux sur les ouvrages ou équipement pour lesquels il nous est demandé d'établir ces documents.

Pour valoir ce que droit

William RAULET

Gérant

