




# Diagnostic de performance énergétique – logement (6.1)

N° : ..... 1909/SOCHOR/13394 Valable jusqu'au : ..... 23/09/2029 Type de bâtiment : ..... Habitation (en maison individuelle) Année de construction : .. 1978 - 1982 Surface habitable : ..... 246 m <sup>2</sup> Adresse : ..... 18 ROUTE DE LOUCRUP 65380 LAYRISSE	Date (visite) : ..... 24/09/2019 Diagnostiqueur : . COUSTEAU Thomas Certification : I.Cert n°CPDI0663 obtenue le 28/11/2017 Signature : 
--	--

<b>Propriétaire :</b> Nom : ..... Monsieur SOCHOR Jean-François Adresse : ..... 18 ROUTE DE LOUCRUP 65380 LAYRISSE	<b>Propriétaire des installations communes (s'il y a lieu) :</b> Nom : ..... Adresse : .....
---	--

## Consommations annuelles par énergie

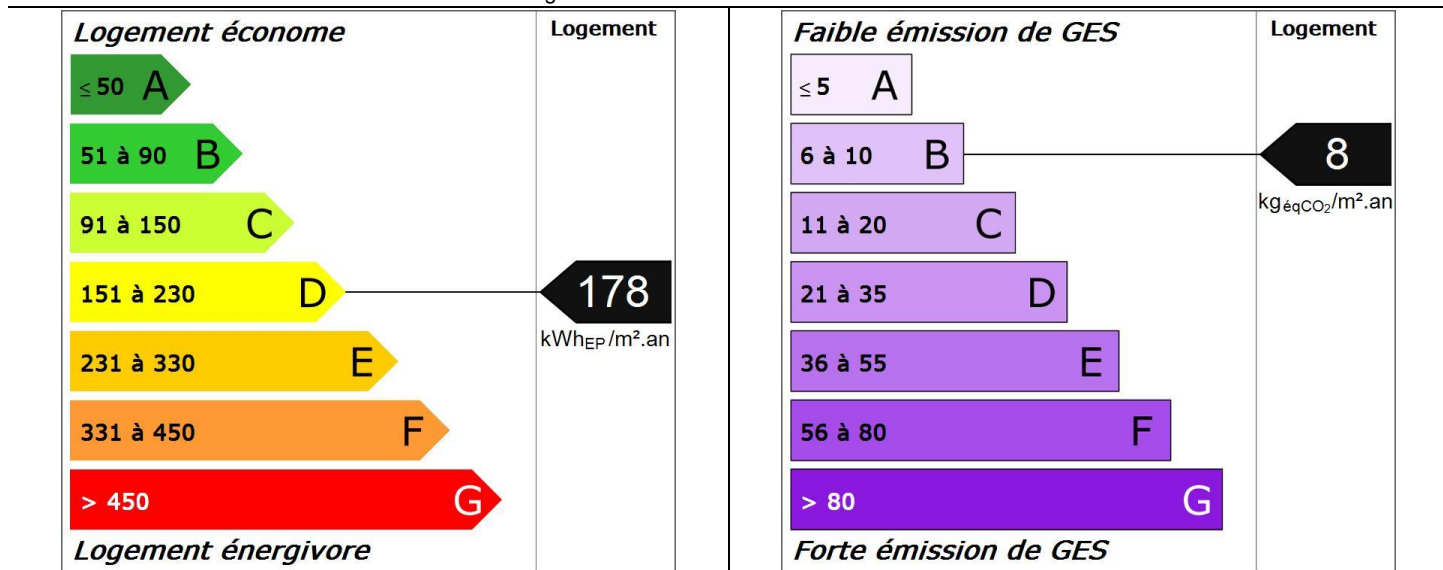
Obtenues par la méthode 3CL-DPE, version 1.3, estimées à l'immeuble / au logement, prix moyens des énergies indexés au 15 Août 2015. Le présent diagnostic de performance énergétique a été enregistré sur le site de l'ADEME sous le numéro : 1965V1001878E

	Consommations en énergies finales	Consommations en énergie primaire	Frais annuels d'énergie
	détail par énergie et par usage en kWh <sub>EF</sub>	détail par énergie et par usage en kWh <sub>EP</sub>	
<b>Chauffage</b>	Electricité : 10 653 kWh <sub>EF</sub> Bois : 6 257 kWh <sub>EF</sub>	33 742 kWh <sub>EP</sub>	1 719 €
<b>Eau chaude sanitaire</b>	Electricité : 3 941 kWh <sub>EF</sub>	10 167 kWh <sub>EP</sub>	432 €
<b>Refroidissement</b>	-	-	-
<b>CONSOMMATION D'ENERGIE POUR LES USAGES RECENSÉS</b>	Electricité : 14 594 kWh <sub>EF</sub> Bois : 6 257 kWh <sub>EF</sub>	43 909 kWh <sub>EP</sub>	2 412 € (dont abonnement: 262 €)


<b>Consommations énergétiques</b> (En énergie primaire) <b>Pour le chauffage, la production d'eau chaude sanitaire et le refroidissement</b>	<b>Émissions de gaz à effet de serre</b> (GES) <b>Pour le chauffage, la production d'eau chaude sanitaire et le refroidissement</b>
--	---

Consommation conventionnelle : **178 kWh<sub>EP</sub>/m<sup>2</sup>.an**  
sur la base d'estimations à l'immeuble / au logement

Estimation des émissions : **8 kg<sub>éqCO<sub>2</sub></sub>/m<sup>2</sup>.an**



Signature vendeur

  
 N° Vert **0 800 330 311** Courriel: [contact@maisondudiag.fr](mailto:contact@maisondudiag.fr)  
[www.maisondudiag.fr](http://www.maisondudiag.fr)  
 SIRET: 753 309 392 00011 SARL Maison du Diag au capital de 10000 Euros

Signature acquéreur