



Société d'Expertises du Sud Ouest  **0 800 640 040**

DOSSIER DE DIAGNOSTICS TECHNIQUES

Référence : AS08C18B

Mission réalisée le 23/02/2018



PROPRIETAIRE

Monsieur COUSTE Jean Baptiste
Lieu Dit l' Enfant
Rue de l' Enfant
64400 GOËS

BIEN CONCERNÉ

Maison de Maître
Lieu Dit l' Enfant
rue de l' Enfant
64400 GOËS

Société d'Expertises du Sud Ouest
PÉRIGUEUX – MONT DE MARSAN – PAU – DAX – BIARRITZ – BORDEAUX

 - www.seso-expertises.fr

Rcs Périgueux 421 585 761 – Assurance Generali n° AL223349



NOTE DE SYNTHÈSE DES CONCLUSIONS

RAPPORT N° AS08C18B

*Document ne pouvant en aucun cas être annexé seul à un acte authentique***INFORMATIONS GÉNÉRALES**Type de bien : **Maison de Maître**Adresse : **Lieu Dit l' Enfant****rue de l' Enfant****64400 GOËS**Propriétaire : **Monsieur COUSTE Jean Baptiste**

Lot N° :

Réf Cadastrale : **NC**Date du permis de construire : **1800**Mission réalisée le **08/03/2018****DIAGNOSTIC ÉLECTRICITÉ**

L'installation intérieure d'électricité comporte une ou des anomalies pour laquelle ou lesquelles il est recommandé d'agir afin d'éliminer les dangers qu'elle(s) présente(nt).

DIAGNOSTIC DE L'ETAT DE L'INSTALLATION INTERIEURE D'ELECTRICITE

Arrêté du 28 septembre 2017 définissant le modèle et la méthode de réalisation de l'état de l'installation intérieure d'électricité dans les immeubles à usage d'habitation. Articles L 134-7 et R 134-10 à 13 du code de la construction et de l'habitation. Norme NF C16-600 de juillet 2017.

A DESIGNATION DU OU DES IMMEUBLES BATI(S)

▪ **Localisation du ou des immeubles bâti(s)** Type d'immeuble : Appartement
Département : **PYRENEES ATLANTIQUES** Maison individuelle
Commune : **GOÈS (64400)**
Adresse : **rue de l' Enfant** Propriété de : **Monsieur COUSTE Jean Baptiste**
Lieu-dit / immeuble : **Lieu Dit l' Enfant** **Lieu Dit l' Enfant Rue de l' Enfant**
64400 GOÈS
Réf. Cadastre : **NC**
▪ **Désignation et situation du lot de (co)propriété :** Année de construction : **1800**
N° de Lot : Année de l'installation : **> à 15ans**
Distributeur d'électricité : **ERDF**
Rapport n° : **AS08C18B ELEC**

B IDENTIFICATION DU DONNEUR D'ORDRE

▪ **Identité du donneur d'ordre**
Nom / Prénom : **Monsieur COUSTE Jean Baptiste**
Adresse : **Lieu Dit l' Enfant Rue de l' Enfant**
64400 GOÈS
▪ **Qualité du donneur d'ordre (sur déclaration de l'intéressé) :**
Propriétaire de l'appartement ou de la maison individuelle :
Autre le cas échéant (préciser)

C IDENTIFICATION DE L'OPERATEUR

▪ **Identité de l'opérateur :**
Nom : **AUREY**
Prénom : **Sébastien**
Nom et raison sociale de l'entreprise : **ATLANTIC CONTROLE**
Adresse : **siège : 50, rue Chapelet**
64200 BIARRITZ
N° Siret : **43010097400061**
Désignation de la compagnie d'assurance : **MMA ENTREPRISE**
N° de police : **127.124.014** date de validité : **30/06/2018**
Le présent rapport est établi par une personne dont les compétences sont certifiées par : **QUALIXPERT** 17 rue Borrel 81100 CASTRES, le 08/01/2014
N° de certification : **C2039**

D Limites du domaine d'application du diagnostic

Le diagnostic porte uniquement sur l'ensemble de l'installation intérieure d'électricité à basse tension des locaux à usage d'habitation située en aval de l'appareil général de commande et de protection de cette installation.

Il ne concerne pas les matériels d'utilisation amovibles, ni les circuits internes des matériels d'utilisation fixes destinés à être reliés à l'installation électrique fixe, ni les installations de production d'énergie électrique du générateur jusqu'au point d'injection au réseau public de distribution d'énergie ou au point de raccordement à l'installation intérieure, ni les circuits de téléphonie, de télévision, de réseau informatique, de vidéophonie, de centrale d'alarme, etc. lorsqu'ils sont alimentés sous une tension < 50 V en courant alternatif et 120 V en courant continu.

L'intervention de l'opérateur de diagnostic ne porte que sur les constituants visibles, visitables de l'installation au moment du diagnostic. Elle s'effectue, sans déplacement de meubles ni démontage de l'installation électrique (hormis le démontage des capots des tableaux électriques lorsque cela est possible) ni destruction des isolants des câbles.

Des éléments dangereux de l'installation intérieure d'électricité peuvent ne pas être repérés, notamment :

- les parties de l'installation électrique non visibles (incorporées dans le gros oeuvre ou le second oeuvre ou masquées par du mobilier) ou nécessitant un démontage ou une détérioration pour pouvoir y accéder (boîtes de connexion, conduits, plinthes, goulottes, huisseries, éléments chauffants incorporés dans la maçonnerie, luminaires des piscines plus particulièrement) ;
- les parties non visibles ou non accessibles des tableaux électriques après démontage de leur capot ;
- inadéquation entre le courant assigné (calibre) des dispositifs de protection contre les surintensités et la section des conducteurs sur toute la longueur des circuits.

E Synthèse de l'état de l'installation intérieure d'électricité**E1 Anomalies et / ou constatations diverses relevées lors du diagnostic**

Cocher distinctement le cas approprié parmi les quatre éventualités ci-dessous :

- L'installation intérieure d'électricité ne comporte aucune anomalie et ne fait pas l'objet de constatations diverses.
- L'installation intérieure d'électricité ne comporte aucune anomalie, mais fait l'objet de constatations diverses.
- L'installation intérieure d'électricité comporte une ou des anomalies.
Il est recommandé au propriétaire de les supprimer en consultant dans les meilleurs délais un installateur électricien qualifié afin d'éliminer les dangers qu'elle(s) présente(nt).
L'installation ne fait pas l'objet de constatations diverses.
- L'installation intérieure d'électricité comporte une ou des anomalies.
Il est recommandé au propriétaire de les supprimer en consultant dans les meilleurs délais un installateur électricien qualifié afin d'éliminer les dangers qu'elle(s) présente(nt).
L'installation fait également l'objet de constatations diverses.

E2 Les domaines faisant l'objet d'anomalies sont :

Cocher distinctement les domaines où des anomalies non compensées sont avérées en faisant mention des autres domaines:

- 1. L'appareil général de commande et de protection et son accessibilité.
- 2. La protection différentielle à l'origine de l'installation électrique et sa sensibilité appropriée aux conditions de mise à la terre.
- 3. La prise de terre et l'installation de mise à la terre.
- 4. La protection contre les surintensités adaptée à la section des conducteurs, sur chaque circuit.
- 5. La liaison équipotentielle dans les locaux contenant une baignoire ou une douche.
- 6. Les règles liées aux zones dans les locaux contenant une baignoire ou une douche.
- 7. Des matériels électriques présentant des risques de contact direct.
- 8.1. Des matériels électriques vétustes, inadaptés à l'usage.
- 8.2. Des conducteurs non protégés mécaniquement.
- 9. Des appareils d'utilisation situés dans des parties communes et alimentés depuis la partie privative.
- 10. La piscine privée ou le bassin de fontaine

E3 Les constatations diverses concernent :

Cocher distinctement le(s) cas approprié(s) parmi les éventualités ci-dessous:

- Des installations, parties d'installations ou spécificités non couvertes par le présent diagnostic
- Des points de contrôle n'ayant pu être vérifiés
- Des constatations concernant l'installation électrique et/ou son environnement

F ANOMALIES IDENTIFIEES

N° article (1)	Libellé des anomalies	Localisation(*)	N° article (2)	Libellé des mesures compensatoires correctement mises en œuvre (3)
B.3.3.6 a1)	Au moins un socle de prise de courant ne comporte pas de broche de terre.			
B.3.3.6 a3)	Au moins un CIRCUIT (n'alimentant pas des socles de prises de courant) n'est pas relié à la terre.			
B.3.3.7 a)	Au moins un CONDUIT métalliques en montage apparent ou encastré, comportant des CONDUCTEURS, n'est pas relié à la terre.			
B.4.3 c)	Plusieurs CIRCUITS disposent d'un CONDUCTEUR NEUTRE commun dont les CONDUCTEURS ne sont pas correctement protégés contre les surintensités.			
B.4.3 e)	Le courant assigné (calibre) de la protection contre les surcharges et courts-circuits d'au moins un CIRCUIT n'est pas adapté à la section des CONDUCTEURS correspondants.			
B.5.3 a)	Locaux contenant une baignoire ou une douche : la continuité électrique de la LIAISON EQUIPOTENTIELLE supplémentaire, reliant les ELEMENTS CONDUCTEURS et les MASSES des MATERIELS ELECTRIQUES, n'est pas satisfaisante (résistance > 2 ohms).			
B.6.3.1 a)	Local contenant une baignoire ou une douche : l'installation électrique ne répond pas aux prescriptions particulières appliquées à ce local (adéquation entre l'emplacement où est installé le MATERIEL ELECTRIQUE et les caractéristiques de ce dernier – respect des règles de protection contre les chocs électriques liées aux zones).			
B.7.3 a)	L'ENVELOPPE d'au moins un matériel est manquante ou détériorée.			

B.7.3 d)	L'installation électrique comporte au moins une CONNEXION avec une partie active nue sous tension accessible.			
B.7.3 e)	L'installation électrique comporte au moins un dispositif de protection avec une partie active nue sous tension accessible.			
B.8.3 a)	L'installation comporte au moins un MATERIEL ELECTRIQUE vétuste.		Appareillages, conduits métalliques	
B.8.3 b)	L'installation comporte au moins un MATERIEL ELECTRIQUE inadapté à l'usage.		Douilles de chantier et douilles métalliques	
B.8.3 e)	Au moins un CONDUCTEUR isolé n'est pas placé sur toute sa longueur dans un conduit, une goulotte, une plinthe ou une huisserie, en matière isolante ou métallique, jusqu'à sa pénétration dans le MATERIEL ELECTRIQUE qu'il alimente.			

- (1) Référence des anomalies selon la norme NF C16-600.
- (2) Référence des mesures compensatoires selon la norme NF C16-600.
- (3) Une mesure compensatoire est une mesure qui permet de limiter un risque de choc électrique lorsque les règles fondamentales de sécurité ne peuvent s'appliquer pleinement pour des raisons soit économiques, soit techniques, soit administratives. Le n° d'article et le libellé de la mesure compensatoire sont indiqués en regard de l'anomalie concernée
- (*) *Avertissement*: la localisation des anomalies n'est pas exhaustive. Il est admis que l'opérateur de diagnostic ne procède à la localisation que d'une anomalie par point de contrôle. Toutefois, cet avertissement ne concerne pas le test de déclenchement des dispositifs différentiels.

G.1 INFORMATIONS COMPLEMENTAIRES

N° article (1)	Libellé des informations
B.11 a2)	Une partie seulement de l'installation électrique est protégée par au moins un dispositif différentiel à haute sensibilité ≤ 30 mA.
B.11 b2)	Au moins un socle de prise de courant n'est pas de type à obturateur.
B.11 c2)	Au moins un socle de prise de courant ne possède pas un puits de 15mm.

- (1) Référence des informations complémentaires selon la norme NF C16-600

G.2 CONSTATATIONS DIVERSES

➤ E.2 - Points de contrôle du diagnostic n'ayant pu être vérifiés

N° article (1)	Libellé des points de contrôle n'ayant pu être vérifiés selon la norme NF C16-600 - Annexe C	Motifs (2)
B.2.3.1 h)	Déclenche, lors de l'essai de fonctionnement, pour un courant de défaut au plus égal à son courant différentiel-résiduel assigné (sensibilité).	
B.2.3.1 i)	Déclenche par action sur le bouton test quand ce dernier est présent.	
B.3.3.1 b)	Elément constituant la PRISE DE TERRE approprié.	
B.3.3.2 a)	Présence d'un CONDUCTEUR DE TERRE.	

N° article (1)	Libellé des points de contrôle n'ayant pu être vérifiés selon la norme NF C16-600 - Annexe C	Motifs (2)
B.3.3.4 a)	CONNEXION assurée des ELEMENTS CONDUCTEURS de la structure porteuse et des CANALISATIONS métalliques à la LIAISON EQUIPOTENTIELLE principale (résistance de continuité ≤ 2 ohms).	
B.5.3 a	Présence d'une LIAISON EQUIPOTENTIELLE supplémentaire.	
B.8.3 c)	Absence de CONDUCTEUR repéré par la double coloration vert et jaune utilisé comme CONDUCTEUR ACTIF.	
B.8.3 d)	Absence de CONDUCTEUR ACTIF dont le diamètre est $< 12/10$ mm (1,13 mm ²).	

Pour les points de contrôle du DIAGNOSTIC n'ayant pu être vérifiés, il est recommandé de faire contrôler ces points par un installateur électricien qualifié ou par un organisme d'inspection accrédité dans le domaine de l'électricité, ou, si l'installation électrique n'était pas alimentée, par un OPERATEUR DE DIAGNOSTIC certifié lorsque l'installation sera alimentée

(1) Référence des numéros d'article selon la norme NF C16-600 – Annexe C

(2) Les motifs peuvent être, si c'est le cas :

- « Le tableau électrique est manifestement ancien : son ENVELOPPE (capot), s'il est démonté, risque de ne pouvoir être remonté sans dommage. » ;
- « Les supports sur lesquels sont fixés directement les dispositifs de protection ne sont pas à démonter dans le cadre du présent DIAGNOSTIC : de ce fait, la section et l'état des CONDUCTEURS n'ont pu être vérifiés. » ;
- « L'installation ou une ou plusieurs parties de celle-ci n'étaient pas alimentée(s) en électricité le jour de la visite. » ;
- « Le(s) courant(s) d'emploi du (des) CIRCUIT(S) protégé(s) par le(s) INTERRUPTEUR(S) différentiel(s) ne peuvent pas être évalué(s). »
- « L'installation est alimentée par un poste à haute tension privé qui est exclu du domaine d'application du présent DIAGNOSTIC et dans lequel peut se trouver la partie de l'installation à vérifier »
- « La nature TBTS de la source n'a pas pu être repérée. »
- « Le calibre du ou des dispositifs de PROTECTION CONTRE LES SURINTENSITES est > 63 A pour un DISJONCTEUR ou 32A pour un fusible. »
- « Le courant de réglage du DISJONCTEUR de branchement est > 90 A en monophasé ou > 60 A en triphasé. »
- « La méthode dite « amont-aval » ne permet pas de vérifier le déclenchement du DISJONCTEUR de branchement lors de l'essai de fonctionnement. »
- « Les bornes aval du disjoncteur de branchement et/ou la canalisation d'alimentation du ou des tableaux électriques comportent plusieurs conducteurs en parallèle »
- Toute autre mention, adaptée à l'installation, décrivant la ou les impossibilités de procéder au(x) contrôle(s) concerné(s).

H IDENTIFICATION DES PARTIES DU BIEN (PIECES ET EMBLEMES) N'AYANT PU ETRE VISITEES ET JUSTIFICATION :

Néant

CACHET, DATE ET SIGNATURE

Cachet de l'entreprise

ATLANTIC CONTROLE
 50 Rue Chapelet
 64200 BIARRITZ
 Tél. 05 59 52 20 93
 Fax 05 59 42 05 65

Dates de visite et d'établissement de l'état

Visite effectuée le **08/03/2018**

Date de fin de validité : **07/03/2021**

Etat rédigé à **BIARRITZ** Le **08/03/2018**

Nom : **AUREY** Prénom : **Sébastien**

Signature de l'opérateur :

I OBJECTIF DES DISPOSITIONS ET DESCRIPTION DES RISQUES ENCOURUS EN FONCTION DES ANOMALIES IDENTIFIEES

Correspondance avec le domaine d'anomalies (1)	Objectif des dispositions et description des risques encourus
1	<p>Appareil général de commande et de protection : Cet appareil, accessible à l'intérieur du logement permet d'interrompre, en cas d'urgence, en un lieu unique, connu et accessible, la totalité de la fourniture de l'alimentation électrique.</p> <p>Son absence, son inaccessibilité ou un appareil inadapté ne permet pas d'assurer cette fonction de coupure en cas de danger (risque d'électrisation, voire d'électrocution), d'incendie ou d'intervention sur l'installation électrique.</p>
2	<p>Protection différentielle à l'origine de l'installation : ce dispositif permet de protéger les personnes contre les risques de choc électrique lors d'un défaut d'isolement sur un matériel électrique.</p> <p>Son absence ou son mauvais fonctionnement peut être la cause d'une électrisation, voire d'une électrocution.</p>
3	<p>Prise de terre et installation de mise à la terre : Ces éléments permettent, lors d'un défaut d'isolement sur un matériel électrique, de dévier à la terre le courant de défaut dangereux qui en résulte.</p> <p>L'absence de ces éléments ou leur inexistence partielle peut être la cause d'une électrisation, voire d'une électrocution.</p>
4	<p>Protection contre les surintensités : Les disjoncteurs divisionnaires ou coupe-circuit à cartouche fusible, à l'origine de chaque circuit, permettent de protéger les conducteurs et câbles électriques contre les échauffements anormaux dus aux surcharges ou courts-circuits. L'absence de ces dispositifs de protection ou leur calibre trop élevé peut être à l'origine d'incendies.</p>
5	<p>Liaison équipotentielle dans les locaux contenant une baignoire ou une douche : Elle permet d'éviter, lors d'un défaut, que le corps humain ne soit traversé par un courant électrique dangereux.</p> <p>Son absence privilégie, en cas de défaut, l'écoulement du courant électrique par le corps humain, ce qui peut être la cause d'une électrisation, voire d'une électrocution.</p>
6	<p>Règles liées aux zones dans les locaux contenant une baignoire ou une douche : Les règles de mise en œuvre de l'installation électrique à l'intérieur de tels locaux permettent de limiter le risque de chocs électriques, du fait de la réduction de la résistance électrique du corps humain lorsque celui-ci est mouillé ou immergé.</p> <p>Le non-respect de celles-ci peut être la cause d'une électrisation, voire d'une électrocution.</p>
7	<p>Matériels électriques présentant des risques de contact direct : Les matériels électriques dont des parties nues sous tension sont accessibles (matériels électriques anciens, fils électriques dénudés, bornes de connexion non placées dans une boîte équipée d'un couvercle, matériels électriques cassés, ...) présentent d'importants risques d'électrisation, voire d'électrocution.</p>
8	<p>Matériels électriques vétustes ou inadaptés à l'usage : Ces matériels électriques, lorsqu'ils sont trop anciens, n'assurent pas une protection satisfaisante contre l'accès aux parties nues sous tension ou ne possèdent plus un niveau d'isolement suffisant.</p> <p>Lorsqu'ils ne sont pas adaptés à l'usage que l'on veut en faire, ils deviennent très dangereux lors de leur utilisation. Dans les deux cas, ces matériels présentent d'importants risques d'électrisation, voire d'électrocution.</p>
9	<p>Appareils d'utilisation situés dans des parties communes et alimentés depuis les parties privatives : Lorsque l'installation électrique issue de la partie privative n'est pas mise en œuvre correctement, le contact d'une personne avec la masse d'un matériel électrique en défaut ou une partie active sous tension, peut être la cause d'électrisation, voire d'électrocution.</p>
10	<p>Piscine privée ou bassin de fontaine : les règles de mise en œuvre de l'installation électrique et des équipements associés à la piscine au bassin de fontaine permettent de limiter le risque de chocs électriques, du fait de la réduction de la résistance électrique du corps humain lorsque celui-ci est mouillé ou immergé. Le non-respect de celles-ci peut être la cause d'une électrisation, voire d'une électrocution.</p>

(1) Référence des anomalies selon le fascicule FD C 16-600

J INFORMATIONS COMPLEMENTAIRES

Correspondance avec le domaine d'informations (1)	Objectif des dispositions et description des risques encourus
11	<p>Dispositif(s) différentiel(s) à haute sensibilité protégeant l'ensemble de l'installation électrique : L'objectif est d'assurer rapidement la mise hors tension de l'installation électrique ou du circuit concerné, dès l'apparition d'un courant de défaut même de faible valeur. C'est le cas notamment lors de la défaillance occasionnelle (telle que l'usure normale ou anormale des matériels, l'imprudence le défaut d'entretien, la rupture du conducteur de mise à la terre d'un matériel électrique, etc.) des mesures classiques de protection contre les chocs électriques</p> <p>Socles de prise de courant de type à obturateurs : L'objectif est d'éviter l'introduction, en particulier par un enfant, d'un objet dans une alvéole d'un socle de prise de courant sous tension pouvant entraîner des brûlures graves et/ou l'électrisation, voire l'électrocution.</p> <p>Socles de prise de courant de type à puits: La présence d'un puit au niveau d'un socle de prise de courant évite le risque d'électrisation, voire d'électrocution, au moment de l'introduction des fiche mâles non isolées d'un cordon d'alimentation.</p>

(1) Référence des informations complémentaires selon

SYNTHESE DES ATTESTATIONS

RAPPORT N° AS08C18B

ATTESTATION SUR L'HONNEUR**Objet : ATTESTATION SUR L'HONNEUR**


Madame, Monsieur,

Conformément à l'article R.271-3 du Code de la Construction et de l'Habitation, je soussigné Laurent Delayre, atteste sur l'honneur être en situation régulière au regard des articles L.271-6 et disposer des moyens en matériel et en personnel nécessaires à l'établissement des états, constats et diagnostics composant le Dossier de Diagnostic Technique (DDT).

Ainsi, ces divers documents sont établis par une personne :

- présentant des garanties de compétence et disposant d'une organisation et de moyens appropriés (les différents diagnostiqueurs possèdent les certifications adéquates – référence indiquée sur chacun des dossiers),
- ayant souscrit une assurance permettant de couvrir les conséquences d'un engagement de sa responsabilité en raison de ses interventions (montant de la garantie de 300 000 € par sinistre et 500 000 € par année d'assurance),
- n'ayant aucun lien de nature à porter atteinte à son impartialité et à son indépendance ni avec le propriétaire ou son mandataire qui fait appel à elle, ni avec une entreprise pouvant réaliser des travaux sur les ouvrages, installations ou équipements pour lesquels il lui est demandé d'établir l'un des documents constituant le DDT.

Nous vous prions d'agréer, Madame, Monsieur, l'expression de nos salutations distinguées.

Laurent Delayre
SESO

Attestation d'assurance

ENTREPRISE

N° Contrat : 127124014

**ATTESTATION D'ASSURANCE RESPONSABILITÉ CIVILE
PROFESSIONNELLE DE L'EXPERT REALISANT DES
EXPERTISES ET DIAGNOSTICS IMMOBILIERS**

« MMA IARD Assurances Mutuelles / MMA IARD SA » attestent que la « SARL Agence Atlantic Contrôle », Siret n° 430100974 00061, est titulaire d'un contrat n° 127 124 014 garantissant sa Responsabilité Civile Professionnelle d'Expert Immobilier dans le cadre des missions de Diagnostics et expertises désignés dans le tableau ci-dessous :

La garantie du contrat porte exclusivement :

- sur les diagnostics et expertises immobiliers désignés dans le tableau ci-dessous;
- et à condition qu'ils et elles soient réalisés par des personnes possédant toutes les certifications correspondantes exigées par la réglementation.

NATURE DES DIAGNOSTICS ET EXPERTISES ASSUREES PAR LE CONTRAT

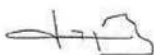
- Mesures d'infiltrométrie
- Vérification périodique Electricité et gaz
- Constat de Risque d'Exposition au Plomb (CREP)
- Etat mentionnant la présence ou l'absence de matériaux ou produits contenant de l'amiante
- Etat relatif à la présence de termites dans le bâtiment
- Etat de l'installation intérieure de gaz naturel
- Etat des risques naturels et technologiques
- Diagnostic de performance énergétique
- Etat de l'installation intérieure d'électricité
- Conformité des réseaux d'eau usée (assainissement non collectif)
- Mesurage "Loi Carrez"
- Détermination des millièmes en vue d'une copropriété
- Diagnostic Technique Immobilier loi SRU : état apparent solidité clos et couvert, état des conduites et canalisations collectives ainsi que des équipements communs et de sécurité
- Certificat logement décent
- Etat relatif à la présence d'insectes xylophages (autres que termites) et parasites dans le bâtiment
- Sécurité des piscines privées
- Thermographie infrarouge
- Etats des lieux (loi 89-462) hors réglementation "logement décent"
- Etat descriptif de division
- Certificat aux normes de surface et d'habitabilité et prêt à taux zéro
- Diagnostic accessibilité des handicapés
- Certificat logement neuf : dispositions Borloo et Robien
- Autre : Dossier technique amiante, repérage amiante sur surface bitumées et enrobées, repérage amiante avant travaux ou démolition
- Autre : Présence de champignons lignivores, évaluation immobilière.
- DTG – Diagnostic Technique Global

Le montant de la garantie Responsabilité civile Professionnelle est fixé à 305 000 Euros par sinistre et à 500 000 Euros pour l'ensemble des sinistres d'une même année d'Assurance.

La présente attestation, valable pour la période du 1^{er} Juillet 2017 au 30 Juin 2018 ne peut engager « MMA IARD Assurances Mutuelles / MMA IARD SA » en dehors des limites précisées par les clauses et les conditions du contrat d'Assurance auquel elle se réfère.


Fait à Le Mans, le 04 Janvier 2018

L'Assureur,



MMA IARD Assurances Mutuelles Société d'assurance mutuelle à cotisations fixes – RCS Le Mans
775 652 126
MMA IARD Société anonyme au capital de 537 052 368 euros – RCS Le Mans 440 048 882
Sièges sociaux : 14 Boulevard Marie et Alexandre Oyon 72030 Le Mans CEDEX 9 – Entreprises régies par le code des assurances

Attestation de certification




Certificat N° C2039

Monsieur Sébastien AUREY

Certifié dans le cadre du processus de certification PR04 consultable sur www.qualixpert.com conformément à l'ordonnance 2005-655 titre III du 8 juin 2005 et au décret 2006-1114 du 05 septembre 2006.

dans le(s) domaine(s) suivant(s) :




Amiante sans mention	Certificat valable	Arrêté du 25 juillet 2016 définissant les critères de certification des compétences des personnes physiques opérateurs de repérages, d'évaluation périodique de l'état de conservation des matériaux et produits contenant de l'amiante, et d'examen visuel après travaux dans les immeubles bâtis et les critères d'accréditation des organismes de certification.
	Du 11/12/2017	
	au 10/12/2022	
Etat des installations intérieures d'électricité	Certificat valable	Arrêté du 8 juillet 2008 modifié définissant les critères de certification des compétences des personnes physiques réalisant l'état de l'installation intérieure d'électricité et les critères d'accréditation des organismes de certification.
	Du 08/01/2014	
	au 07/01/2019	
Diagnostic de performance énergétique individuel	Certificat valable	Arrêté du 16 octobre 2006 modifié définissant les critères de certification des compétences des personnes physiques réalisant le diagnostic de performance énergétique ou l'attestation de prise en compte de la réglementation thermique, et les critères d'accréditation des organismes de certification.
	Du 05/10/2017	
	au 04/10/2022	
Etat des installations intérieures de gaz	Certificat valable	Arrêté du 06 avril 2007 modifié définissant les critères de certification des compétences des personnes physiques réalisant l'état de l'installation intérieure de gaz et les critères d'accréditation des organismes de certification.
	Du 11/12/2017	
	au 10/12/2022	
Constat de risque d'exposition au plomb	Certificat valable	Arrêté du 21 novembre 2006 modifié définissant les critères de certification des compétences des personnes physiques opérateurs des constats de risque d'exposition au plomb, des diagnostics du risque d'intoxication par le plomb des peintures ou des contrôles après travaux en présence de plomb, et les critères d'accréditation des organismes de certification.
	Du 06/10/2017	
	au 04/10/2022	
Etat relatif à la présence de termites dans le bâtiment mention France Métropolitaine	Certificat valable	Arrêté du 30 octobre 2006 modifié définissant les critères de certification des compétences des personnes physiques réalisant l'état relatif à la présence de termites dans le bâtiment et les critères d'accréditation des organismes de certification.
	Du 06/10/2017	
	au 04/10/2022	

Date d'établissement le mercredi 26 juillet 2017

Marjorie ALBERT
Directrice Administrative

P10



LES 27 rue de la République - 84100 CAHORS
 F09 Certification de compétence version K 140415
 Tel 05 63 73 08 13 - Fax 05 63 73 32 67 - www.qualixpert.com
 sml au capital de 8000 euros - APE 7120B - RCS Cahors 89ET 493 037 832 00018