

1<sup>er</sup> étage

Charrière  
Ansel.


Dégagement  $2,24 \times 0,80 = 1,79 \text{ m}^2$   
 $+ 2,38 \times 0,90 = 2,15$  }  $= 3,94 \text{ m}^2$

eh(1)  $5,54 \times 2,92 = 16,34 \text{ m}^2$

salle d'eau  $2,23 \times 2,00 = 4,47 \text{ m}^2$


WC  $0,81 \times 1,24 = 1,01 \text{ m}^2$

Cuisine  $2,60 \times 3,73 = 9,70$


 balcon  
Archives  $2,64 \times 1,05 = 2,78 \text{ m}^2$


Salon + insert  $7,66 \times 3,89 = 29,85 \text{ m}^2$

TOTAL  
1<sup>er</sup> étage  
66,32

 Veranda  
Archives  $8,03 \times 3,07 = 24,71 \text{ m}^2$

~~1<sup>er</sup> étage~~  
~~9,70~~  
~~29,85~~  
~~24,71~~  
~~13,54~~  
~~24,58~~

 de pendance  
Archives alternant  $6,79 \times 1,99 = 13,54 \text{ m}^2$

 Garage  
(voitures)  $8,09 \times 3,03 = 24,58 \text{ m}^2$

1/2 RDC

Cuisine + pièce à vivre.

$$2,68 \times 2,75 = 7,38$$

$$5,0 \times 3,15 = 15,75$$

$$1,10 \times 1,08 = 1,19$$

24,34 m<sup>2</sup>

(1) chambre.

$$3,75 \times 3,08 = 11,30$$

(2) chambre.

$$3,72 \times 3,06 = 11,39$$

salle de bain =

$$3,30 \times 2,50 = 8,27$$

Entrée

$$1,86 \times 2,40 = 4,48$$

TOTAL  
RDC = 59,78 m<sup>2</sup>

