


## Rapport de mission de repérage des matériaux et produits contenant de l'amiante

Articles R.1334-29-7, R.1334-14, R.1334-15 et 16, R.1334-20 et 21 du Code de la Santé Publique (introduits par le Décret n°2011-629 du 3 juin 2011) ;  
 Arrêtés du 12 décembre 2012 ;

<b>A INFORMATIONS GENERALES</b>	
<b>A.1 DESIGNATION DU BATIMENT</b>	
Nature du bâtiment : <b>Maison individuelle</b>	Escalier :
Cat. du bâtiment : <b>Habitation (Maisons individuelles)</b>	Bâtiment :
Nombre de Locaux :	Porte :
Etage :	
Numéro de Lot :	Propriété de: <b>Monsieur et Madame MILFORD Anthony</b>
Référence Cadastre : <b>NC</b>	<b>82 Rue des Pyrénées</b>
Date du Permis de Construire : <b>1727</b>	<b>65700 LAHITTE-TOUPIÈRE</b>
Adresse : <b>82 rue des Pyrénées</b>	
<b>65700 LAHITTE-TOUPIÈRE</b>	
<b>A.2 DESIGNATION DU DONNEUR D'ORDRE</b>	
Nom : <b>Monsieur et Madame MILFORD</b>	Documents fournis : <b>Néant</b>
Adresse : <b>82 Rue des Pyrénées</b>	
<b>65700 LAHITTE-TOUPIÈRE</b>	Moyens mis à disposition : <b>Néant</b>
Qualité : <b>Propriétaire</b>	
<b>A.3 EXECUTION DE LA MISSION</b>	
Rapport N° : <b>MILFORD 39119 09.08.16 A</b>	Date d'émission du rapport : <b>11/08/2016</b>
Le repérage a été réalisé le : <b>11/08/2016</b>	Accompagnateur : <b>Le propriétaire</b>
Par : <b>VANWAMBEKE Paul</b>	Laboratoire d'Analyses : <b>EUROFINS Sud Ouest</b>
N° certificat de qualification : <b>1676-171011-64001</b>	Adresse laboratoire : <b>4 chemin des Maures 33170 GRADIGNAN</b>
Date d'obtention : <b>05/04/2012</b>	Numéro d'accréditation :
Le présent rapport est établi par une personne dont les compétences sont certifiées par :	Organisme d'assurance professionnelle : <b>AXA france IARD</b>
<b>DEKRA Certification SAS</b>	Adresse assurance : <b>313 Terrasses de l'Arche</b>
<b>5, avenue Garlande</b>	<b>92727 NANTERRE CEDEX</b>
<b>92220 BAGNEUX</b>	N° de contrat d'assurance : <b>6992074704</b>
Date de commande : <b>29/07/2016</b>	Date de validité : <b>01/10/2017</b>
<b>B CACHET DU DIAGNOSTIQUEUR</b>	
Signature et Cachet de l'entreprise	<b>Date d'établissement du rapport :</b>
	Fait à <b>SOUMOULOU</b> le <b>11/08/2016</b>
	Cabinet : <b>CABINET BARRERE</b>
	Nom du responsable : <b>Gérald et Jean-Pierre BARRERE</b>
	Nom du diagnostiqueur : <b>VANWAMBEKE Paul</b>

*Le présent rapport ne peut être reproduit que dans son intégralité, et avec l'accord écrit de son signataire.*



**C SOMMAIRE**

<b>INFORMATIONS GENERALES.....</b>	<b>1</b>
DESIGNATION DU BATIMENT.....	1
DESIGNATION DU DONNEUR D'ORDRE.....	1
EXECUTION DE LA MISSION.....	1
<b>CACHET DU DIAGNOSTIQUEUR.....</b>	<b>1</b>
<b>SOMMAIRE.....</b>	<b>2</b>
<b>CONCLUSION(S).....</b>	<b>3</b>
LISTE DES LOCAUX NON VISITES ET JUSTIFICATION.....	5
LISTE DES ELEMENTS NON INSPECTES ET JUSTIFICATION.....	5
<b>PROGRAMME DE REPERAGE.....</b>	<b>6</b>
LISTE A DE L'ANNEXE 13-9 DU CODE DE LA SANTE PUBLIQUE (ART R.1334-20).....	6
LISTE B DE L'ANNEXE 13-9 DU CODE DE LA SANTE PUBLIQUE (ART R.1334-21).....	6
<b>CONDITIONS DE REALISATION DU REPERAGE.....</b>	<b>7</b>
<b>RAPPORTS PRECEDENTS.....</b>	<b>7</b>
<b>RESULTATS DETAILLES DU REPERAGE.....</b>	<b>8</b>
LISTE DES PIECES VISITEES/NON VISITEES ET JUSTIFICATION.....	8
DESCRIPTION DES REVETEMENTS EN PLACE AU JOUR DE LA VISITE.....	9
LA LISTE DES MATERIAUX OU PRODUITS CONTENANT DE L'AMIANTE, SUR DECISION DE L'OPERATEUR.....	14
LA LISTE DES MATERIAUX OU PRODUITS CONTENANT DE L'AMIANTE, APRES ANALYSE.....	14
LA LISTE DES MATERIAUX SUSCEPTIBLES DE CONTENIR DE L'AMIANTE, MAIS N'EN CONTENANT PAS.....	14
COMMENTAIRES.....	15
<b>ELEMENTS D'INFORMATION.....</b>	<b>15</b>
<b>ANNEXE 1 – FICHE D'IDENTIFICATION ET DE COTATION.....</b>	<b>16</b>
<b>ANNEXE 2 – CROQUIS.....</b>	<b>18</b>
<b>ANNEXE 3 – ETAT DE CONSERVATION DES MATERIAUX ET PRODUITS.....</b>	<b>22</b>
<b>ANNEXE 4 – RECOMMANDATIONS GÉNÉRALES DE SÉCURITÉ.....</b>	<b>27</b>
<b>ATTESTATION(S).....</b>	<b>29</b>




## **D CONCLUSION(S)**

Dans le cadre de la mission décrite en tête de rapport, il a été repéré des matériaux et produits contenant de l'amiante :

- Poteaux en amiante ciment devant l'entrée et le balcon;
- Toiture en plaques ondulées en amiante ciment sur le garage;
- Conduit en amiante ciment dans les WC du RDC;

Dans le cadre de la mission décrit en tête de rapport, il a été repéré des matériaux et produits contenant de l'amiante :

N° Local	Local	Etage	Elément	Zone	Matériau / Produit	Liste	Méthode	Etat de dégradation	Photo
4	WC n°1	RDC	Conduit de fluide	D	Amiante ciment - Peinture	B	Jugement personnel	Matériaux non dégradé	
14	Balcon	1er	Poteau	C	Amiante ciment - Crépi peint	B	Jugement personnel	Matériaux non dégradé	
23	Extérieur	Extérieur	Poteau	Maison	Amiante ciment - Peinture	B	Jugement personnel	Matériaux non dégradé	

N° Local	Local	Etage	Elément	Zone	Matériau / Produit	Liste	Méthode	Etat de dégradation	Photo
			Couverture n°3	Garage	Plaques ondulées en amiante-ciment	B	Jugement personnel	Matériaux non dégradé	

Il est nécessaire d'avertir de la présence d'amiante toute personne pouvant intervenir sur ou à proximité des matériaux et produits concernés ou de ceux les recouvrant ou les protégeant

### → Recommandation(s) au propriétaire

#### EP - Evaluation périodique

N° Local	Local	Etage	Elément	Zone	Matériau / Produit
4	WC n°1	RDC	Conduit de fluide	D	Amiante ciment - Peinture
14	Balcon	1er	Poteau	C	Amiante ciment - Crépi peint
23	Extérieur	Extérieu	Poteau	Maison	Amiante ciment - Peinture
			Couverture n°3	Garage	Plaques ondulées en amiante-ciment

#### Liste des locaux non visités et justification

N° Local	Local	Etage	Justification
17	Combles	2ème	Combles non visités: la trappe de visite est condamnée.

La mission décrite sur la page de couverture du rapport n'a pu être menée à son terme : des investigations complémentaires devront être réalisées.

Les obligations réglementaires du propriétaire prévues aux articles R. 1334-15 à R. 1334-18 du code de la santé publique ne sont pas remplies conformément aux dispositions de l'article 3 des arrêtés du 12 décembre 2012

#### Liste des éléments non inspectés et justification

Aucun



## E PROGRAMME DE REPERAGE

La mission porte sur le repérage de l'amiante dans les éléments suivants (liste A et liste B de l'annexe 13-9 du code de la santé publique) :

### Liste A de l'annexe 13-9 du code de la santé publique (Art R.1334-20)

COMPOSANT À SONDER OU À VÉRIFIER
Flocages
Calorifugeages
Faux plafonds

L'opérateur communiquera au préfet les rapports de repérage de certains établissements dans lesquels il a identifié des matériaux de la liste A contenant de l'amiante dégradés, qui nécessitent des travaux de retrait ou confinement ou une surveillance périodique avec mesure d'empoussièrement. Cette disposition a pour objectif de mettre à la disposition des préfets toutes les informations utiles pour suivre ces travaux à venir et le respect des délais. Parallèlement, le propriétaire transmettra au préfet un calendrier de travaux et une information sur les mesures conservatoires mises en œuvre dans l'attente des travaux. Ces transmissions doivent également permettre au préfet d'être en capacité de répondre aux cas d'urgence (L.1334-16)

### Liste B de l'annexe 13-9 du code de la santé publique ( Art R.1334-21)

COMPOSANT DE LA CONSTRUCTION	PARTIE DU COMPOSANT À VÉRIFIER OU À SONDER
<b>1. Parois verticales intérieures</b>	
Murs et cloisons « en dur » et poteaux (périphériques et intérieurs). Cloisons (légères et préfabriquées), gaines et coffres.	Enduits projetés, revêtements durs (plaques menuiserie, amiante-ciment) et entourages de poteaux (carton, amiante-ciment, matériau sandwich, carton + plâtre), coffrage perdu. Enduits projetés, panneaux de cloisons.
<b>2. Planchers et plafonds</b>	
Plafonds, poutres et charpentes, gaines et coffres. Planchers.	Enduits projetés, panneaux collés ou vissés. Dalles de sol
<b>3. Conduits, canalisations et équipements intérieurs</b>	
Conduits de fluides (air, eau, autres fluides...) Clapets/volets coupe-feu Portes coupe-feu. Vide-ordures.	Conduits, enveloppes de calorifuges. Clapets, volets, rebouchage. Joints (tresses, bandes). Conduits.
<b>4. Éléments extérieurs</b>	
Toitures. Bardages et façades légères. Conduits en toiture et façade.	Plaques, ardoises, accessoires de couverture (composites, fibres-ciment), bardeaux bitumineux. Plaques, ardoises, panneaux (composites, fibres-ciment). Conduits en amiante-ciment : eaux pluviales, eaux usées, conduits de fumée.





## F CONDITIONS DE REALISATION DU REPERAGE

Date du repérage : 11/08/2016

Le repérage a pour objectif une recherche et un constat de la présence de matériaux ou produits contenant de l'amiante selon la liste citée au programme de repérage.

Conditions spécifiques du repérage :

Ce repérage est limité aux matériaux accessibles sans travaux destructifs c'est-à-dire n'entraînant pas de réparation, remise en état ou ajout de matériau ou ne faisant pas perdre sa fonction au matériau.

En conséquence, les revêtements et doublages (des plafonds, murs, sols ou conduits) qui pourraient recouvrir des matériaux susceptibles de contenir de l'amiante ne peuvent pas être déposés ou détruits.

Procédures de prélèvement :

Les prélèvements sur des matériaux ou produits susceptibles de contenir de l'amiante sont réalisés en vertu des dispositions du Code du Travail.

Le matériel de prélèvement est adapté à l'opération à réaliser afin de générer le minimum de poussières. Dans le cas où une émission de poussières est prévisible, le matériau ou produit est mouillé à l'eau à l'endroit du prélèvement (sauf risque électrique) et, si nécessaire, une protection est mise en place au sol ; de même, le point de prélèvement est stabilisé après l'opération (pulvérisation de vernis ou de laque, par exemple).

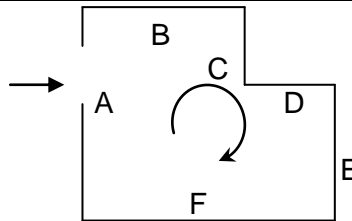
Pour chaque prélèvement, des outils propres et des gants à usage unique sont utilisés afin d'éliminer tout risque de contamination croisée. Dans tous les cas, les équipements de protection individuelle sont à usage unique.

L'accès à la zone à risque (sphère de 1 à 2 mètres autour du point de prélèvement) est interdit pendant l'opération. Si l'accompagnateur doit s'y tenir, il porte les mêmes équipements de protection individuelle que l'opérateur de repérage.

L'échantillon est immédiatement conditionné, après son prélèvement, dans un double emballage individuel étanche.

Les informations sur toutes les conditions existantes au moment du prélèvement susceptibles d'influencer l'interprétation des résultats des analyses (environnement du matériau, contamination éventuelle, etc.) seront, le cas échéant, mentionnées dans la fiche d'identification et de cotation en annexe.

Sens du repérage pour évaluer un local :



## G RAPPORTS PRECEDENTS

Aucun rapport précédemment réalisé ne nous a été fourni.



## H RESULTATS DETAILLES DU REPERAGE

### LISTE DES PIECES VISITEES/NON VISITEES ET JUSTIFICATION

N°	Local / partie d'immeuble	Etage	Visitée	Justification
1	Entrée	RDC	OUI	
2	Cuisine	RDC	OUI	
3	Salon	RDC	OUI	
4	WC n°1	RDC	OUI	
5	Placard sous escalier	RDC	OUI	
6	Escalier	RDC-1er	OUI	
7	Séjour	RDC	OUI	
8	Palier	1er	OUI	
9	Dégagement	1er	OUI	
10	Chambre n°1	1er	OUI	
11	Salle d'eau n°1	1er	OUI	
12	Salle d'eau n°2	1er	OUI	
13	Chambre n°2	1er	OUI	
14	Balcon	1er	OUI	
15	Chambre n°3	1er	OUI	
16	WC n°2	1er	OUI	
17	Combles	2ème	NON	<i>Combles non visités: la trappe de visite est condamnée.</i>
18	Buanderie	Annexe	OUI	
19	Garage	Annexe	OUI	
20	Abri bois	Annexe	OUI	
21	Abri piscine	Annexe	OUI	
22	Abri de jardin	Annexe	OUI	
23	Extérieur	Extérieur	OUI	



**DESCRIPTION DES REVETEMENTS EN PLACE AU JOUR DE LA VISITE**

N° Local	Local / Partie d'immeuble	Etage	Elément	Zone	Revêtement
1	Entrée	RDC	Mur	A, B, D	Plâtre - Peinture
			Plafond	Plafond	Plâtre - Peinture
			Porte - Dormant extérieur	A	Bois - Teinté
			Porte - Dormant intérieur	A	Bois - Teinté
			Porte - Ouvrant extérieur	A	Bois - Teinté
			Porte - Ouvrant intérieur	A	Bois - Teinté
			Porte - Tableau	A	Crépi - Peinture
			Plancher	Sol	Carrelage
			Plinthes	Toutes zones	Carrelage
2	Cuisine	RDC	Porte - Grille de porte	A	Métal - Peinture
			Mur	A, B, C, D, E, F	Plâtre - Peinture
			Mur	E, F	Plâtre - Faïence murale
			Fenêtre n°2 - Dormant extérieur	E	Bois - Peinture
			Fenêtre n°2 - Dormant intérieur	E	Bois - Peinture
			Fenêtre n°2 - Ouvrant extérieur	E	Bois - Peinture
			Fenêtre n°2 - Ouvrant intérieur	E	Bois - Peinture
			Fenêtre n°2 - Tableau	E	Crépi - Peinture
			Fenêtre n°2 - Volets	E	Bois - Peinture
			Gaine	F	Plâtre - Peinture
			Porte-fenêtre - Dormant extérieur	C	Bois - Peinture
			Porte-fenêtre - Dormant intérieur	C	Bois - Peinture
			Porte - Dormant extérieur	A	Bois - Peinture
			Porte - Dormant intérieur	A	Bois - Peinture
			Porte - Ouvrant extérieur	A	Bois - Teinté
			Porte - Ouvrant intérieur	A	Bois - Teinté
			Porte-fenêtre - Tableau	C	Crépi - Peinture
			Fenêtre n°1 - Dormant extérieur	D	Bois - Peinture
			Fenêtre n°1 - Dormant intérieur	D	Bois - Peinture
			Porte-fenêtre - Ouvrant extérieur	C	Bois - Peinture
			Fenêtre n°1 - Ouvrant extérieur	D	Bois - Peinture
			Fenêtre n°1 - Ouvrant intérieur	D	Bois - Peinture
			Fenêtre n°1 - Tableau	D	Crépi - Peinture
			Fenêtre n°1 - Volets	D	Bois - Peinture
			Plafond	Plafond	Plâtre - Peinture
			Porte-fenêtre - Ouvrant intérieur	C	Bois - Peinture
			Plancher	Sol	Carrelage
Porte-fenêtre - Volets	C	Bois - Peinture			
Plinthes	Toutes zones	Carrelage			
3	Salon	RDC	Mur	A, B, D, E, F	Plâtre - Peinture
			Porte - Dormant extérieur	A	Bois - Peinture
			Porte - Dormant intérieur	A	Bois - Peinture
			Porte - Ouvrant extérieur	A	Bois - Peinture
			Porte - Ouvrant intérieur	A	Bois - Peinture
			Placard - Dormant intérieur	E	Bois - Peinture
			Fenêtre - Appuis de fenêtre	D	Plâtre - Peinture
			Fenêtre - Dormant extérieur	D	Bois - Peinture
			Fenêtre - Dormant intérieur	D	Bois - Peinture
			Fenêtre - Embrasure	D	Plâtre - Peinture
			Fenêtre - Ouvrant extérieur	D	Bois - Peinture
			Fenêtre - Ouvrant intérieur	D	Bois - Peinture
			Fenêtre - Tableau	D	Crépi - Peinture
			Fenêtre - Volets	D	Bois - Peinture
			Mur	C	Placoplâtre - Peinture
			Plafond	Plafond	Plâtre - Peinture
			Plancher	Sol	Parquet bois
			Placard - Dormant extérieur	E	Bois - Peinture
			Plinthes	Toutes zones	Bois - Peinture
			Placard - Ouvrant extérieur	E	Bois - Peinture
			Placard - Ouvrant intérieur	E	Bois - Peinture
			Placard - Plancher	E	Parquet bois
			Placard - Mur A	E	Plâtre - Peinture
Placard - Mur B	E	Plâtre - Peinture			

N° Local	Local / Partie d'immeuble	Etage	Elément	Zone	Revêtement
			Placard - Mur C	E	Plâtre - Peinture
			Placard - Mur D	E	Plâtre - Peinture
			Placard - Plafond	E	Plâtre - Peinture
4	WC n°1	RDC	Mur	B, D	Lambris bois
			Mur	A, C, D	Plâtre - Peinture
			Porte - Dormant extérieur	A	Bois - Peinture
			Porte - Dormant intérieur	A	Bois - Peinture
			Porte - Ouvrant extérieur	A	Bois - Peinture
			Porte - Ouvrant intérieur	A	Bois - Peinture
			Fenêtre - Appuis de fenêtre	D	Lambris bois
			Fenêtre - Dormant extérieur	D	Bois - Peinture
			Fenêtre - Dormant intérieur	D	Bois - Peinture
			Fenêtre - Embrasure	D	Plâtre - Peinture
			Fenêtre - Ouvrant extérieur	D	Bois - Peinture
			Fenêtre - Ouvrant intérieur	D	Bois - Peinture
			Fenêtre - Tableau	D	Crépi - Peinture
			Fenêtre - Garde-corps	D	Métal - Peinture
			Plafond	Plafond	Plâtre - Peinture
Plancher	Sol	Carrelage			
5	Placard sous escalier	RDC	Mur	C, D	Crépi
			Porte - Dormant extérieur	A	Bois - Teinté
			Porte - Dormant intérieur	A	Bois - Teinté
			Porte - Ouvrant extérieur	A	Bois - Teinté
			Porte - Ouvrant intérieur	A	Bois - Teinté
			Mur	B	Plâtre - Peinture
			Mur	C	Crépi - Peinture
			Plafond	Plafond	Bois - Teinté
Plancher	Sol	Linoléum			
6	Escalier	RDC-1er	Fenêtre - Appuis de fenêtre	C	Plâtre - Peinture
			Main-courante	Toutes zones	Bois - Teinté
			Ensemble des balustres	Toutes zones	Bois - Teinté
			Ensemble des contre-marches	Toutes zones	Bois - Teinté
			Ensemble des marches	Toutes zones	Bois - Teinté
			Limon	Toutes zones	Bois - Teinté
			Mur	B, C, D	Plâtre - Peinture
			Plinthe	Toutes zones	Bois - Teinté
			Plafond - Plafond	Plafond	Plâtre - Peinture
			Fenêtre	C	Briques de verre
			Fenêtre - Embrasure	C	Plâtre - Peinture
Fenêtre - Tableau	C	Crépi - Peinture			
7	Séjour	RDC	Cheminée - Gaine	B	Plâtre - Peinture
			Cheminée - Boisseau	B	Bois - Teinté
			Cheminée	B	Plâtre - Peinture
			Fenêtre n°2 - Allège de fenêtre	C	Plâtre - Peinture
			Fenêtre n°2 - Dormant extérieur	C	Bois - Peinture
			Fenêtre n°2 - Dormant intérieur	C	Bois - Teinté
			Fenêtre n°2 - Embrasure	C	Plâtre - Peinture
			Fenêtre n°2 - Ouvrant extérieur	C	Bois - Peinture
			Fenêtre n°2 - Ouvrant intérieur	C	Bois - Teinté
			Fenêtre n°2 - Tableau	C	Crépi - Peinture
			Fenêtre n°2 - Volets	C	Bois - Peinture
			Fenêtre n°3 - Allège de fenêtre	D	Plâtre - Peinture
			Fenêtre n°3 - Dormant extérieur	D	Bois - Peinture
			Fenêtre n°3 - Dormant intérieur	D	Bois - Teinté
			Fenêtre n°3 - Embrasure	D	Plâtre - Peinture
			Fenêtre n°3 - Ouvrant extérieur	D	Bois - Peinture
			Porte - Embrasure	A	Plâtre - Peinture
			Fenêtre n°3 - Ouvrant intérieur	D	Bois - Teinté
			Mur	A, B, C, D	Plâtre - Peinture
			Porte - Dormant extérieur	A	Bois - Teinté
			Porte - Dormant intérieur	A	Bois - Teinté
			Porte - Ouvrant extérieur	A	Bois - Teinté
			Porte - Ouvrant intérieur	A	Bois - Teinté
Fenêtre n°1 - Allège de fenêtre	B	Plâtre - Peinture			
Fenêtre n°1 - Dormant extérieur	B	Bois - Peinture			
Fenêtre n°1 - Dormant intérieur	B	Bois - Teinté			

N° Local	Local / Partie d'immeuble	Etage	Elément	Zone	Revêtement
			Fenêtre n°1 - Embrasure	B	Plâtre - Peinture
			Fenêtre n°1 - Ouvrant extérieur	B	Bois - Peinture
			Fenêtre n°1 - Ouvrant intérieur	B	Bois - Teinté
			Fenêtre n°1 - Tableau	B	Crépi - Peinture
			Fenêtre n°1 - Volets	B	Bois - Peinture
			Plafond - Solivage+lames de bois	Plafond	Bois - Teinté
			Fenêtre n°3 - Tableau	D	Crépi - Peinture
			Plancher	Sol	Carrelage
			Plinthes	Toutes zones	Bois - Peinture
			Fenêtre n°3 - Volets	D	Bois - Peinture
			Porte-fenêtre - Tableau	D	Crépi - Peinture
			Porte-fenêtre - Dormant extérieur	D	Bois - Teinté
			Porte-fenêtre - Dormant intérieur	D	Bois - Teinté
			Porte-fenêtre - Embrasure	D	Bois - Peinture
			Porte-fenêtre - Ouvrant extérieur	D	Bois - Teinté
			Porte-fenêtre - Ouvrant intérieur	D	Bois - Teinté
Porte-fenêtre - Volets	D	Bois - Peinture			
8	Palier	1er	Mur	A, B, C, D, E, F	Plâtre - Peinture
			Plafond	Plafond	Plâtre - Peinture
			Plancher	Sol	Moquette
			Plinthes	Toutes zones	Bois - Peinture
9	Dégagement	1er	Embrasure	A	Plâtre - Peinture
			Mur	A	Plâtre - Peinture
			Mur	B, C, D	Placoplâtre - Peinture
			Plafond	Plafond	Placoplâtre - Peinture
			Plancher	Sol	Moquette
			Placard - Dormant extérieur	B	Bois - Teinté
			Placard - Dormant intérieur	B	Bois - Teinté
			Placard - Mur A	B	Plâtre - Peinture
			Placard - Mur B	B	Plâtre - Peinture
			Placard - Mur C	B	Plâtre - Peinture
			Placard - Mur D	B	Plâtre - Peinture
			Placard - Ouvrant extérieur	B	Bois - Teinté
			Placard - Ouvrant intérieur	B	Bois - Teinté
Placard - Plafond	B	Plâtre - Peinture			
Placard - Plancher	B	Parquet bois			
10	Chambre n°1	1er	Fenêtre n°2 - Allège de fenêtre	D	Plâtre - Peinture
			Fenêtre n°2 - Dormant extérieur	D	Bois - Teinté
			Fenêtre n°2 - Dormant intérieur	D	Bois - Teinté
			Fenêtre n°2 - Embrasure	D	Plâtre - Teinté
			Fenêtre n°2 - Ouvrant extérieur	D	Bois - Teinté
			Fenêtre n°2 - Ouvrant intérieur	D	Bois - Teinté
			Fenêtre n°2 - Tableau	D	Crépi - Peinture
			Fenêtre n°2 - Volets	D	Bois - Peinture
			Charpente	Plafond	Bois - Teinté
			Fenêtre n°2 - Garde-corps	D	Bois - Teinté
			Gaine	B	Plâtre - Peinture
			Mur	A	Placoplâtre - Peinture
			Porte - Dormant extérieur	A	Bois - Peinture
			Porte - Dormant intérieur	A	Bois - Peinture
			Porte - Ouvrant extérieur	A	Bois - Peinture
			Porte - Ouvrant intérieur	A	Bois - Peinture
			Mur	B, C, D	Plâtre - Peinture
			Fenêtre n°1 - Dormant extérieur	C	Bois - Peinture
			Fenêtre n°1 - Dormant intérieur	C	Bois - Teinté
			Fenêtre n°1 - Ouvrant extérieur	C	Bois - Peinture
			Fenêtre n°1 - Ouvrant intérieur	C	Bois - Teinté
			Fenêtre n°1 - Tableau	C	Crépi - Peinture
			Fenêtre n°1 - Volets	C	Bois - Peinture
Plafond	Plafond	Placoplâtre - Peinture			
Plancher	Sol	Parquet bois			
11	Salle d'eau n°1	1er	Mur	A	Placoplâtre - Faïence murale

N° Local	Local / Partie d'immeuble	Etage	Elément	Zone	Revêtement
			Mur	C, D	Plâtre - Peinture
			Mur	D	Plâtre - Faïence murale
			Mur	A, B	Placoplâtre - Peinture
			Porte - Dormant extérieur	A	Bois - Peinture
			Porte - Dormant intérieur	A	Bois - Peinture
			Porte - Ouvrant extérieur	A	Bois - Peinture
			Porte - Ouvrant intérieur	A	Bois - Peinture
			Plafond	Plafond	Placoplâtre - Peinture
			Plancher	Sol	Linoléum
12	Salle d'eau n°2	1er	Plinthes	Toutes zones	Bois - Peinture
			Mur	A, B, C, D	Plâtre - Peinture
			Porte - Dormant extérieur	A	Bois - Peinture
			Porte - Dormant intérieur	A	Bois - Peinture
			Porte - Ouvrant extérieur	A	Bois - Peinture
			Porte - Ouvrant intérieur	A	Bois - Peinture
			Mur	B, C, D	Plâtre - Faïence murale
			Fenêtre - Dormant extérieur	C	Bois - Peinture
			Fenêtre - Dormant intérieur	C	Bois - Peinture
			Fenêtre - Garde-corps	C	Métal - Peinture
			Fenêtre - Ouvrant extérieur	C	Bois - Peinture
			Fenêtre - Ouvrant intérieur	C	Bois - Peinture
			Fenêtre - Tableau	C	Crépi - Peinture
			Plafond	Plafond	Plâtre - Peinture
			Plancher	Sol	Carrelage
Plinthes	Toutes zones	Carrelage			
13	Chambre n°2	1er	Gaine	A	Plâtre - Peinture
			Porte-fenêtre - Tableau	B	Crépi - Peinture
			Porte-fenêtre - Dormant + Ouvrant	B	Bois - Peinture
			Porte-fenêtre - Dormant intérieur	B	Bois - Peinture
			Porte-fenêtre - Ouvrant extérieur	B	Bois - Peinture
			Porte-fenêtre - Ouvrant intérieur	B	Bois - Peinture
			Porte-fenêtre - Volets	B	Bois - Peinture
			Mur	A, B, C, D	Plâtre - Peinture
			Porte - Dormant extérieur	A	Bois - Peinture
			Porte - Dormant intérieur	A	Bois - Peinture
			Porte - Ouvrant extérieur	A	Bois - Peinture
			Porte - Ouvrant intérieur	A	Bois - Peinture
			Fenêtre - Dormant extérieur	C	Bois - Peinture
			Fenêtre - Dormant intérieur	C	Bois - Peinture
			Fenêtre - Ouvrant extérieur	C	Bois - Peinture
			Fenêtre - Ouvrant intérieur	C	Bois - Peinture
			Fenêtre - Tableau	C	Crépi - Peinture
			Fenêtre - Volets	C	Bois - Peinture
			Plafond	Plafond	Plâtre - Peinture
			Plancher	Sol	Moquette
Plinthes	Toutes zones	Bois - Peinture			
14	Balcon	1er	Mur	A, B	Crépi - Peinture
			Garde-corps	C	Métal - Peinture
			Garde-corps	D	Métal - Peinture
			Plafond	Plafond	Crépi - Peinture
			Plancher	Sol	Carrelage
15	Chambre n°3	1er	Placard - Dormant extérieur	A	Bois - Peinture
			Mur	A, B, C, D	Plâtre - Peinture
			Porte - Dormant extérieur	A	Bois - Peinture
			Porte - Dormant intérieur	A	Bois - Peinture
			Porte - Ouvrant extérieur	A	Bois - Peinture
			Porte - Ouvrant intérieur	A	Bois - Peinture
			Placard - Dormant intérieur	A	Bois - Peinture
			Placard - Mur A	A	Plâtre - Peinture
			Placard - Mur B	A	Plâtre - Peinture
			Placard - Mur C	A	Plâtre - Peinture
			Placard - Mur D	A	Plâtre - Peinture
			Placard - Ouvrant extérieur	A	Bois - Peinture

N° Local	Local / Partie d'immeuble	Etage	Elément	Zone	Revêtement			
			Fenêtre - Dormant extérieur	D	Bois - Peinture			
			Fenêtre - Dormant intérieur	D	Bois - Peinture			
			Fenêtre - Ouvrant extérieur	D	Bois - Peinture			
			Fenêtre - Ouvrant intérieur	D	Bois - Peinture			
			Fenêtre - Tableau	D	Crépi - Peinture			
			Fenêtre - Volets	D	Bois - Peinture			
			Plafond	Plafond	Plâtre - Peinture			
			Placard - Ouvrant intérieur	A	Bois - Peinture			
			Plancher	Sol	Moquette			
			Plinthes	Toutes zones	Bois - Peinture			
			Placard - Plafond	A	Plâtre - Peinture			
			Placard - Plancher	A	Bois			
16	WC n°2	1er	Mur	A, B, C, D	Plâtre - Peinture			
			Porte - Dormant extérieur	A	Bois - Peinture			
			Porte - Dormant intérieur	A	Bois - Peinture			
			Porte - Ouvrant extérieur	A	Bois - Peinture			
			Porte - Ouvrant intérieur	A	Bois - Peinture			
			Fenêtre - Dormant extérieur	C	Bois - Peinture			
			Fenêtre - Dormant intérieur	C	Bois - Peinture			
			Fenêtre - Garde-corps	C	Métal - Peinture			
			Fenêtre - Ouvrant extérieur	C	Bois - Peinture			
			Fenêtre - Ouvrant intérieur	C	Bois - Peinture			
			Fenêtre - Tableau	C	Crépi - Peinture			
			Plafond	Plafond	Plâtre - Peinture			
			Plancher	Sol	Carrelage			
			Plinthes	Toutes zones	Carrelage			
18	Buanderie	Annexe	Mur	A, B, C, D	Plâtre - Peinture			
			Porte - Dormant extérieur	A	Bois - Teinté			
			Porte - Dormant intérieur	A	Bois - Teinté			
			Porte - Ouvrant extérieur	A	Bois - Teinté			
			Porte - Ouvrant intérieur	A	Bois - Teinté			
			Fenêtre - Dormant extérieur	C	Bois - Peinture			
			Fenêtre - Dormant intérieur	C	Bois - Peinture			
			Fenêtre - Ouvrant extérieur	C	Bois - Peinture			
			Fenêtre - Ouvrant intérieur	C	Bois - Peinture			
			Fenêtre - Tableau	C	Crépi - Peinture			
			Plafond	Plafond	Placoplâtre - Peinture			
			Plancher	Sol	Carrelage			
			Plinthes	Toutes zones	Carrelage			
			19	Garage	Annexe	Mur	A, B, C, D, E, F	Béton
Porte de garage n°1	A	Aluminium						
Fenêtre - Dormant extérieur	F	Bois - Teinté						
Fenêtre - Dormant intérieur	F	Bois - Teinté						
Fenêtre - Ouvrant extérieur	F	Bois - Teinté						
Fenêtre - Ouvrant intérieur	F	Bois - Teinté						
Solives	Plafond	Bois						
Plancher	Sol	Béton						
Porte de garage n°2	A	Aluminium						
20	Abri bois	Annexe				Mur	A, B, C, D	Béton
						Porte - Dormant extérieur	A	Bois - Teinté
			Porte - Dormant intérieur	A	Bois - Teinté			
			Porte - Ouvrant extérieur	A	Bois - Teinté			
			Porte - Ouvrant intérieur	A	Bois - Teinté			
			Solives	Plafond	Bois - Teinté			
			Plancher	Sol	Terre			
21	Abri piscine	Annexe	Mur	A, B, C, D	Béton			
			Plafond - Solivage+lames de bois	Plafond	Bois - Teinté			
22	Abri de jardin	Annexe	Plancher	Sol	Béton			
			Mur	A, B, C, D	Lambris bois - Teinté			
			Porte - Dormant extérieur	A	Bois - Teinté			
			Porte - Dormant intérieur	A	Bois - Teinté			
			Porte - Ouvrant extérieur	A	Bois - Teinté			
Porte - Ouvrant intérieur	A	Bois - Teinté						



N° Local	Local / Partie d'immeuble	Etage	Elément	Zone	Revêtement
			Fenêtre n°1 - Dormant extérieur	A	Bois - Teinté
			Fenêtre n°1 - Dormant intérieur	A	Bois - Teinté
			Fenêtre n°1 - Ouvrant extérieur	A	Bois - Teinté
			Fenêtre n°1 - Ouvrant intérieur	A	Bois - Teinté
			Fenêtre n°1 - Volets	A	Bois - Teinté
			Plafond	Plafond	Lambris bois - Teinté
			Plancher	Sol	Carrelage
			Fenêtre n°2 - Dormant extérieur	B	Bois - Teinté
			Fenêtre n°2 - Dormant intérieur	B	Bois - Teinté
			Fenêtre n°2 - Ouvrant extérieur	B	Bois - Teinté
			Fenêtre n°2 - Ouvrant intérieur	B	Bois - Teinté
			Fenêtre n°2 - Volets	B	Bois - Teinté
23	Extérieur	Extérieur	Murs n°1	Maison	Crépi - Peinture
			Couverture n°1	Maison	Tuiles
			Murs n°2	Buanderie	Crépi - Peinture
			Couverture n°2	Buanderie	Tuiles
			Murs n°3	Garage	Crépi - Peinture
			Murs n°4	Abri de jardin	Lambris bois - Teinté
			Couverture n°4	Abri de jardin	Tuiles
			Portillon	Toutes zones	Métal - Peinture
			Portail	Toutes zones	Métal - Peinture

**LA LISTE DES MATERIAUX OU PRODUITS CONTENANT DE L'AMIANTE, SUR DECISION DE L'OPERATEUR**

N° Local	Local / Partie d'immeuble	Etage	Elément	Zone	Matériau / Produit	Liste	Hors champ d'investigation*	Présence	Critère de décision	Etat de dégradation	Obligation / Préconisation
4	WC n°1	RDC	Conduit de fluide	D	Amiante ciment - Peinture	B		A	Jugement personnel	MND	EP
14	Balcon	1er	Poteau	C	Amiante ciment - Crépi peint	B		A	Jugement personnel	MND	EP
23	Extérieur	Extérieur	Poteau	Maison	Amiante ciment - Peinture	B		A	Jugement personnel	MND	EP
			Couverture n°3	Garage	Plaques ondulées en amiante-ciment	B		A	Jugement personnel	MND	EP

**LA LISTE DES MATERIAUX OU PRODUITS CONTENANT DE L'AMIANTE, APRES ANALYSE**

Néant

**LA LISTE DES MATERIAUX SUSCEPTIBLES DE CONTENIR DE L'AMIANTE, MAIS N'EN CONTENANT PAS.**

Néant

**LEGENDE**

<b>Présence</b>	<b>A</b> : Amiante	<b>N</b> : Non Amianté	<b>a?</b> : Probabilité de présence d'Amiante
<b>Etat de dégradation des Matériaux</b>	<b>F, C, FP</b>	<b>BE</b> : Bon état	<b>DL</b> : Dégradations locales <b>ME</b> : Mauvais état
	<b>Autres matériaux</b>	<b>MND</b> : Matériau(x) non dégradé(s) <b>MD</b> : Matériau(x) dégradé(s)	
<b>Obligation matériaux de type Flocage, calorifugeage ou faux-plafond</b> (résultat de la grille d'évaluation)	<b>1</b> Faire réaliser une évaluation périodique de l'état de conservation		
	<b>2</b> Faire réaliser une surveillance du niveau d'empoussièrement		
	<b>3</b> Faire réaliser des travaux de retrait ou de confinement		
<b>Recommandations des autres matériaux et produits.</b> (résultat de la grille d'évaluation)	<b>EP</b> Evaluation périodique		
	<b>AC1</b> Action corrective de premier niveau		
	<b>AC2</b> Action corrective de second niveau		





## COMMENTAIRES

Néant

### « Evaluation périodique »

Lorsque le type de matériau ou produit concerné contenant de l'amiante, la nature et l'étendue des dégradations qu'il présente et l'évaluation du risque de dégradation ne conduisent pas à conclure à la nécessité d'une action de protection immédiate sur le matériau ou produit.

**Cette évaluation périodique consiste à :**

- a) contrôler périodiquement que l'état de dégradation des matériaux et produits concernés ne s'aggrave pas, et, le cas échéant, que leur protection demeure en bon état de conservation ;
- b) rechercher, le cas échéant, les causes de dégradation et prendre les mesures appropriées pour les supprimer.

## I ELEMENTS D'INFORMATION

Les maladies liées à l'amiante sont provoquées par l'inhalation des fibres. Toutes les variétés d'amiante sont classées comme substances cancérigènes avérées pour l'homme. L'inhalation de fibres d'amiante est à l'origine de cancers (mésothéliomes, cancers broncho-pulmonaires), et d'autres pathologies non cancéreuses (épanchements pleuraux, plaques pleurales).

L'identification des matériaux et produits contenant de l'amiante est un préalable à l'évaluation et à la prévention des risques liés à l'amiante. Elle doit être complétée par la définition et la mise en œuvre de mesures de gestion adaptées et proportionnées pour limiter l'exposition des occupants présents temporairement ou de façon permanente dans l'immeuble. L'information des occupants présents temporairement ou de façon permanente est un préalable essentiel à la prévention du risque d'exposition à l'amiante.

Il convient donc de veiller au maintien du bon état de conservation des matériaux et produits contenant de l'amiante afin de remédier au plus tôt aux situations d'usure anormale ou de dégradation.

Il conviendra de limiter autant que possible les interventions sur les matériaux et produits contenant de l'amiante qui ont été repérés et de faire appel aux professionnels qualifiés notamment dans le cas de retrait ou de confinement de ce type de matériau ou produit.

Enfin, les déchets contenant de l'amiante doivent être éliminés dans des conditions strictes, renseignez-vous auprès de votre mairie ou votre préfecture. Pour connaître les centres d'élimination près de chez vous consultez la base de données «déchets» gérée par l'ADEME directement accessible sur le site Internet [www.sinoe.org](http://www.sinoe.org)

**ANNEXE 1 – FICHE D'IDENTIFICATION ET DE COTATION**

**ELEMENT : Poteau**


<b>Nom du client</b>	<b>Numéro de dossier</b>	<b>Pièce ou local</b>
MILFORD	MILFORD 39119 09.08.16	Extérieur - Extérieur
<b>Matériau</b>	<b>Date de prélèvement</b>	<b>Nom de l'opérateur</b>
Amiante ciment - Peinture		VANWAMBEKE Paul
<b>Localisation</b>	<b>Résultat</b>	
Poteau - Maison	Présence d'amiante	
<b>Résultat de la grille d'évaluation</b>		
Evaluation périodique		
<b>Emplacement</b>		




**ELEMENT : Couverture n°3**

<b>Nom du client</b>	<b>Numéro de dossier</b>	<b>Pièce ou local</b>
MILFORD	MILFORD 39119 09.08.16	Extérieur - Extérieur
<b>Matériau</b>	<b>Date de prélèvement</b>	<b>Nom de l'opérateur</b>
Plaques ondulées en amiante-ciment		VANWAMBEKE Paul
<b>Localisation</b>	<b>Résultat</b>	
Couverture n°3 - Garage	Présence d'amiante	
<b>Résultat de la grille d'évaluation</b>		
Evaluation périodique		
<b>Emplacement</b>		



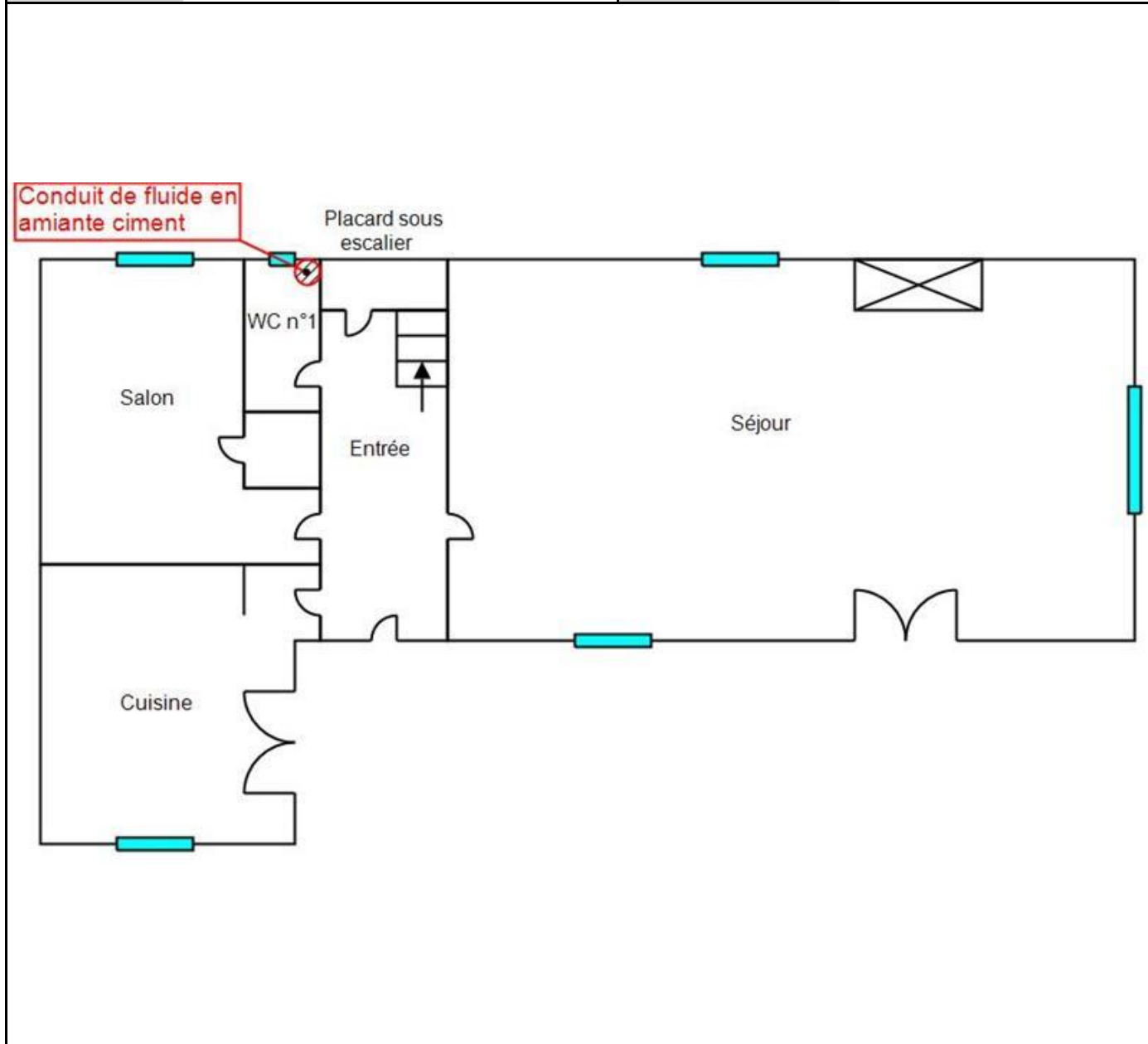
<b>ELEMENT : Poteau</b>		
<b>Nom du client</b>	<b>Numéro de dossier</b>	<b>Pièce ou local</b>
MILFORD	MILFORD 39119 09.08.16	1er - Balcon
<b>Matériau</b>	<b>Date de prélèvement</b>	<b>Nom de l'opérateur</b>
Amiante ciment - Crépi peint		VANWAMBEKE Paul
<b>Localisation</b>	<b>Résultat</b>	
Poteau - C	Présence d'amiante	
<b>Résultat de la grille d'évaluation</b>		
Evaluation périodique		
<b>Emplacement</b>		
		

<b>ELEMENT : Conduit de fluide</b>		
<b>Nom du client</b>	<b>Numéro de dossier</b>	<b>Pièce ou local</b>
MILFORD	MILFORD 39119 09.08.16	RDC - WC n°1
<b>Matériau</b>	<b>Date de prélèvement</b>	<b>Nom de l'opérateur</b>
Amiante ciment - Peinture		VANWAMBEKE Paul
<b>Localisation</b>	<b>Résultat</b>	
Conduit de fluide - D	Présence d'amiante	
<b>Résultat de la grille d'évaluation</b>		
Evaluation périodique		
<b>Emplacement</b>		
		



**ANNEXE 2 – CROQUIS**

PLANCHE DE REPERAGE USUEL				Adresse de l'immeuble :	82 rue des Pyrénées 65700 LAHITTE-TOUPIÈRE
N° dossier :	MILFORD 39119 09.08.16				
N° planche :	1/4	Version :	0	Type :	Croquis
Origine du plan :	Cabinet de diagnostics			Bâtiment – Niveau :	RDC



CONSTAT AMIANTE

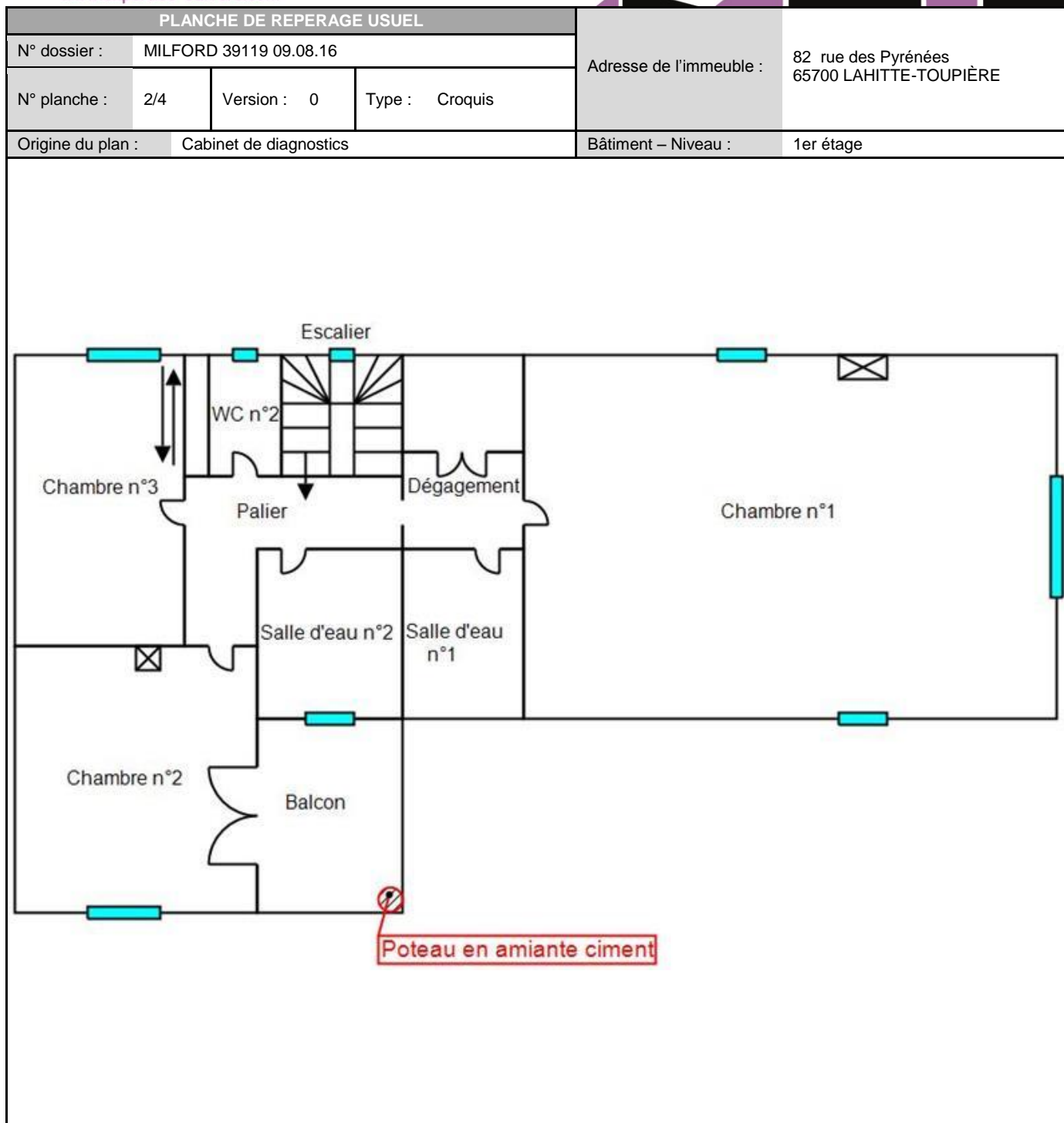


PLANCHE DE REPERAGE USUEL				Adresse de l'immeuble :	82 rue des Pyrénées 65700 LAHITTE-TOUPIÈRE
N° dossier :	MILFORD 39119 09.08.16				
N° planche :	3/4	Version :	0	Type :	Croquis
Origine du plan :	Cabinet de diagnostics			Bâtiment – Niveau :	Combles
<div style="border: 1px solid black; width: 80%; margin: 20px auto; padding: 20px;"><p>Combles non visités: la trappe de visite est condamnée.</p></div>					



PLANCHE DE REPERAGE USUEL				Adresse de l'immeuble :	82 rue des Pyrénées 65700 LAHITTE-TOUPIÈRE
N° dossier :	MILFORD 39119 09.08.16				
N° planche :	4/4	Version :	0	Type :	Croquis
Origine du plan :	Cabinet de diagnostics			Bâtiment – Niveau :	Extérieur

The diagram is a site plan of the property. It shows the layout of several buildings: a main house (Maison), a laundry room (Buanderie), a garage, a wooden shed (Abri bois), a garden shed (Abri de jardin), and a pool shelter (Abri piscine). The area between the buildings is labeled 'Extérieur'. Two specific asbestos findings are marked with red boxes and lines pointing to their locations: a 'Poteau en amiante ciment' (asbestos-cement pipe) near the house, and 'Plaques ondulées en amiante-ciment' (asbestos-cement corrugated sheets) on the roof of the garage.

## ANNEXE 3 – ETAT DE CONSERVATION DES MATERIAUX ET PRODUITS

### EVALUATION DE L'ETAT DE CONSERVATION DES MATERIAUX ET PRODUITS DE LA LISTE B

**En cas de présence avérée d'amiante dans un matériaux de liste B,  
A compléter pour chaque pièce ou zone homogène de l'immeuble bâti**

Conclusions possibles	
EP	Evaluation périodique
AC1	Action corrective de 1 <sup>er</sup> niveau
AC2	Action corrective de 2 <sup>nd</sup> niveau

#### « Evaluation périodique »

Lorsque le type de matériau ou produit concerné contenant de l'amiante, la nature et l'étendue des dégradations qu'il présente et l'évaluation du risque de dégradation ne conduisent pas à conclure à la nécessité d'une action de protection immédiate sur le matériau ou produit.

**Cette évaluation périodique consiste à :**

- a) contrôler périodiquement que l'état de dégradation des matériaux et produits concernés ne s'aggrave pas, et, le cas échéant, que leur protection demeure en bon état de conservation ;
- b) rechercher, le cas échéant, les causes de dégradation et prendre les mesures appropriées pour les supprimer.

#### « Action corrective de premier niveau »

Lorsque le type de matériau ou produit concerné contenant de l'amiante, la nature et l'étendue des dégradations et l'évaluation du risque de dégradation conduisent à conclure à la nécessité d'une action de remise en état limitée au remplacement, au recouvrement ou à la protection des seuls éléments dégradés.

**Rappel : l'obligation de faire intervenir une entreprise certifiée pour le retrait ou le confinement ou pour les autres opérations de maintenance.**

**Cette action corrective de premier niveau consiste à :**

- a) rechercher les causes de la dégradation et définir les mesures correctives appropriées pour les supprimer ;
- b) procéder à la mise en œuvre de ces mesures correctives afin d'éviter toute nouvelle dégradation et, dans l'attente, prendre les mesures de protection appropriées afin de limiter le risque de dispersion des fibres d'amiante ;
- c) veiller à ce que les modifications apportées ne soient pas de nature à aggraver l'état des autres matériaux ou produits contenant de l'amiante restant accessibles dans la même zone ;
- d) contrôler périodiquement que les autres matériaux et produits restant accessibles, ainsi que, le cas échéant, leur protection, demeurent en bon état de conservation.

#### « Action corrective de second niveau »

Qui concerne l'ensemble d'une zone, de telle sorte que le matériau ou produit ne soit plus soumis à aucune agression ni dégradation.

**Cette action corrective de second niveau consiste à :**

- a) prendre, tant que les mesures mentionnées au c) n'ont pas été mises en place, les mesures conservatoires appropriées pour limiter le risque de dégradation, et la dispersion des fibres d'amiante. Cela peut consister à adapter voire condamner l'usage des locaux concernés afin d'éviter toute exposition et toute dégradation du matériau ou produit contenant de l'amiante. Durant les mesures conservatoires, et afin de vérifier que celles-ci sont adaptées, une mesure d'empoussièrement est réalisée, conformément aux dispositions du code de la santé publique ;
- b) procéder à une analyse de risque complémentaire, afin de définir les mesures de protection ou de retrait les plus adaptées, prenant en compte l'intégralité des matériaux et produits contenant de l'amiante dans la zone concernée ;
- c) mettre en œuvre les mesures de protection ou de retrait définies par l'analyse de risque ;
- d) contrôler périodiquement que les autres matériaux et produits restant accessibles, ainsi que leur protection, demeurent en bon état de conservation.

**EVALUATION DE L'ETAT DE CONSERVATION DES MATERIAUX N° 1**

**En cas de présence avérée d'amiante dans les matériaux  
 A compléter pour chaque pièce ou zone homogène de l'immeuble bâti**

Éléments d'information généraux	
N° de dossier	MILFORD 39119 09.08.16 A
Date de l'évaluation	11/08/2016
Bâtiment	Maison individuelle 82 rue des Pyrénées 65700 LAHITTE-TOUPIÈRE
Etage	RDC
Pièce ou zone homogène	WC n°1
Élément	Conduit de fluide
Matériau / Produit	Amiante ciment - Peinture
Repérage	D
Destination déclarée du local	WC n°1
Recommandation	Evaluation périodique

Etat de conservation du matériau ou produit			Risque de dégradation		Type de recommandation
Protection physique	Etat de dégradation	Etendue de la dégradation	Risque de dégradation lié à l'environnement du matériau		
Protection physique étanche <input type="checkbox"/>	Matériau non dégradé <input checked="" type="checkbox"/>		Risque de dégradation faible ou à terme <input checked="" type="checkbox"/>	EP	
			Risque de dégradation rapide <input type="checkbox"/>	AC1	
Protection physique non étanche ou absence de protection physique <input checked="" type="checkbox"/>	Matériau dégradé <input type="checkbox"/>		Risque faible d'extension de la dégradation <input type="checkbox"/>	EP	
			Ponctuelle <input type="checkbox"/>	Risque d'extension à terme de la dégradation <input type="checkbox"/>	AC1
				Risque d'extension rapide de la dégradation <input type="checkbox"/>	AC2
			Généralisée <input type="checkbox"/>		AC2

**EVALUATION DE L'ETAT DE CONSERVATION DES MATERIAUX N° 2**

**En cas de présence avérée d'amiante dans les matériaux  
 A compléter pour chaque pièce ou zone homogène de l'immeuble bâti**

Eléments d'information généraux	
N° de dossier	MILFORD 39119 09.08.16 A
Date de l'évaluation	11/08/2016
Bâtiment	Maison individuelle 82 rue des Pyrénées 65700 LAHITTE-TOUPIÈRE
Etage	1er
Pièce ou zone homogène	Balcon
Elément	Poteau
Matériau / Produit	Amiante ciment - Crépi peint
Repérage	C
Destination déclarée du local	Balcon
Recommandation	Evaluation périodique

Etat de conservation du matériau ou produit			Risque de dégradation		
Protection physique	Etat de dégradation	Etendue de la dégradation	Risque de dégradation lié à l'environnement du matériau	Type de recommandation	
Protection physique étanche <input type="checkbox"/>	Matériau non dégradé <input checked="" type="checkbox"/>		Risque de dégradation faible ou à terme <input checked="" type="checkbox"/>	EP	
			Risque de dégradation rapide <input type="checkbox"/>	AC1	
Protection physique non étanche ou absence de protection physique <input checked="" type="checkbox"/>	Matériau dégradé <input type="checkbox"/>		Risque faible d'extension de la dégradation <input type="checkbox"/>	EP	
			Ponctuelle <input type="checkbox"/>	Risque d'extension à terme de la dégradation <input type="checkbox"/>	AC1
				Risque d'extension rapide de la dégradation <input type="checkbox"/>	AC2
			Généralisée <input type="checkbox"/>		AC2

**EVALUATION DE L'ETAT DE CONSERVATION DES MATERIAUX N° 3**

**En cas de présence avérée d'amiante dans les matériaux  
 A compléter pour chaque pièce ou zone homogène de l'immeuble bâti**

Éléments d'information généraux	
N° de dossier	MILFORD 39119 09.08.16 A
Date de l'évaluation	11/08/2016
Bâtiment	Maison individuelle 82 rue des Pyrénées 65700 LAHITTE-TOUPIÈRE
Etage	Extérieur
Pièce ou zone homogène	Extérieur
Élément	Poteau
Matériau / Produit	Amiante ciment - Peinture
Repérage	Maison
Destination déclarée du local	Extérieur
Recommandation	Evaluation périodique

Etat de conservation du matériau ou produit			Risque de dégradation		Type de recommandation
Protection physique	Etat de dégradation	Etendue de la dégradation	Risque de dégradation lié à l'environnement du matériau		
Protection physique étanche <input type="checkbox"/>	Matériau non dégradé <input checked="" type="checkbox"/>		Risque de dégradation faible ou à terme <input checked="" type="checkbox"/>	EP	
			Risque de dégradation rapide <input type="checkbox"/>	AC1	
Protection physique non étanche ou absence de protection physique <input checked="" type="checkbox"/>	Matériau dégradé <input type="checkbox"/>		Risque faible d'extension de la dégradation <input type="checkbox"/>	EP	
			Ponctuelle <input type="checkbox"/>	Risque d'extension à terme de la dégradation <input type="checkbox"/>	AC1
				Risque d'extension rapide de la dégradation <input type="checkbox"/>	AC2
			Généralisée <input type="checkbox"/>		AC2

**EVALUATION DE L'ETAT DE CONSERVATION DES MATERIAUX N° 4**

**En cas de présence avérée d'amiante dans les matériaux  
 A compléter pour chaque pièce ou zone homogène de l'immeuble bâti**

Éléments d'information généraux	
N° de dossier	MILFORD 39119 09.08.16 A
Date de l'évaluation	11/08/2016
Bâtiment	Maison individuelle 82 rue des Pyrénées 65700 LAHITTE-TOUPIÈRE
Etage	Extérieur
Pièce ou zone homogène	Extérieur
Élément	Couverture n°3
Matériau / Produit	Plaques ondulées en amiante-ciment
Repérage	Garage
Destination déclarée du local	Extérieur
Recommandation	Evaluation périodique

Etat de conservation du matériau ou produit			Risque de dégradation		Type de recommandation
Protection physique	Etat de dégradation	Etendue de la dégradation	Risque de dégradation lié à l'environnement du matériau		
Protection physique étanche <input type="checkbox"/>	Matériau non dégradé <input checked="" type="checkbox"/>		Risque de dégradation faible ou à terme <input checked="" type="checkbox"/>	EP	
			Risque de dégradation rapide <input type="checkbox"/>	AC1	
Protection physique non étanche ou absence de protection physique <input checked="" type="checkbox"/>	Matériau dégradé <input type="checkbox"/>		Risque faible d'extension de la dégradation <input type="checkbox"/>	EP	
			Ponctuelle <input type="checkbox"/>	Risque d'extension à terme de la dégradation <input type="checkbox"/>	AC1
				Risque d'extension rapide de la dégradation <input type="checkbox"/>	AC2
			Généralisée <input type="checkbox"/>		AC2



## ANNEXE 4 – RECOMMANDATIONS GÉNÉRALES DE SÉCURITÉ

*Les recommandations générales de sécurité (Arrêté du 21 décembre 2012)*

L'identification des matériaux et produits contenant de l'amiante est un préalable à l'évaluation et à la prévention des risques liés à la présence d'amiante dans un bâtiment. Elle doit être complétée par la définition et la mise en œuvre de mesures de gestion adaptées et proportionnées pour limiter l'exposition des occupants présents temporairement ou de façon permanente dans le bâtiment et des personnes appelées à intervenir sur les matériaux ou produits contenant de l'amiante. Ces mesures sont inscrites dans le dossier technique amiante et dans sa fiche récapitulative que le propriétaire constitue et tient à jour en application des dispositions de l'article R. 1334-29-5 du code de la santé publique. La mise à jour régulière et la communication du dossier technique amiante ont vocation à assurer l'information des occupants et des différents intervenants dans le bâtiment sur la présence des matériaux et produits contenant de l'amiante, afin de permettre la mise en œuvre de mesures visant à prévenir les expositions. Les recommandations générales de sécurité définies ci-après rappellent les règles de base destinées à prévenir les expositions. Le propriétaire (ou, à défaut, l'exploitant) de l'immeuble concerné adapte ces recommandations aux particularités de chaque bâtiment et de ses conditions d'occupation ainsi qu'aux situations particulières rencontrées. Ces recommandations générales de sécurité ne se substituent en aucun cas aux obligations réglementaires existantes en matière de prévention des risques pour la santé et la sécurité des travailleurs, inscrites dans le code du travail.

### 1. Informations générales

#### a) Dangerosité de l'amiante

Les maladies liées à l'amiante sont provoquées par l'inhalation des fibres. Toutes les variétés d'amiante sont classées comme substances cancérigènes avérées pour l'homme. Elles sont à l'origine de cancers qui peuvent atteindre soit la plèvre qui entoure les poumons (mésothéliomes), soit les bronches et/ou les poumons (cancers broncho-pulmonaires). Ces lésions surviennent longtemps (souvent entre 20 à 40 ans) après le début de l'exposition à l'amiante. Le Centre international de recherche sur le cancer (CIRC) a également établi récemment un lien entre exposition à l'amiante et cancers du larynx et des ovaires. D'autres pathologies, non cancéreuses, peuvent également survenir en lien avec une exposition à l'amiante. Il s'agit exceptionnellement d'épanchements pleuraux (liquide dans la plèvre) qui peuvent être récidivants ou de plaques pleurales (qui épaississent la plèvre). Dans le cas d'empoussièrisme important, habituellement d'origine professionnelle, l'amiante peut provoquer une sclérose (asbestose) qui réduira la capacité respiratoire et peut dans les cas les plus graves produire une insuffisance respiratoire parfois mortelle. Le risque de cancer du poumon peut être majoré par l'exposition à d'autres agents cancérigènes, comme la fumée du tabac.

#### b) Présence d'amiante dans des matériaux et produits en bon état de conservation

L'amiante a été intégré dans la composition de nombreux matériaux utilisés notamment pour la construction. En raison de son caractère cancérigène, ses usages ont été restreints progressivement à partir de 1977, pour aboutir à une interdiction totale en 1997. En fonction de leur caractéristique, les matériaux et produits contenant de l'amiante peuvent libérer des fibres d'amiante en cas d'usure ou lors d'interventions mettant en cause l'intégrité du matériau ou produit (par exemple perçage, ponçage, découpe, friction...). Ces situations peuvent alors conduire à des expositions importantes si des mesures de protection renforcées ne sont pas prises. Pour rappel, les matériaux et produits répertoriés aux listes A et B de l'annexe 13-9 du code de la santé publique font l'objet d'une évaluation de l'état de conservation dont les modalités sont définies par arrêté. Il convient de suivre les recommandations émises par les opérateurs de repérage dits « diagnostiqueurs » pour la gestion des matériaux ou produits repérés. De façon générale, il est important de veiller au maintien en bon état de conservation des matériaux et produits contenant de l'amiante et de remédier au plus tôt aux situations d'usure anormale ou de dégradation de ceux-ci.

### 2. Intervention de professionnels soumis aux dispositions du code du travail

Il est recommandé aux particuliers d'éviter dans la mesure du possible toute intervention directe sur des matériaux et produits contenant de l'amiante et de faire appel à des professionnels compétents dans de telles situations. Les entreprises réalisant des opérations sur matériaux et produits contenant de l'amiante sont soumises aux dispositions des articles R. 4412-94 à R. 4412-148 du code du travail. Les entreprises qui réalisent des travaux de retrait ou de confinement de matériaux et produits contenant de l'amiante doivent en particulier être certifiées dans les conditions prévues à l'article R. 4412-129. Cette certification est obligatoire à partir du 1er juillet 2013 pour les entreprises effectuant des travaux de retrait sur l'enveloppe extérieure des immeubles bâtis et à partir du 1er juillet 2014 pour les entreprises de génie civil. Des documents d'information et des conseils pratiques de prévention adaptés sont disponibles sur le site Travailler-mieux (<http://www.travailler-mieux.gouv.fr>) et sur le site de l'Institut national de recherche et de sécurité pour la prévention des accidents du travail et des maladies professionnelles (<http://www.inrs.fr>).

### 3. Recommandations générales de sécurité

Il convient d'éviter au maximum l'émission de poussières notamment lors d'interventions ponctuelles non répétées, par exemple :

- perçage d'un mur pour accrocher un tableau ;
- remplacement de joints sur des matériaux contenant de l'amiante ;
- travaux réalisés à proximité d'un matériau contenant de l'amiante en bon état, par exemple des interventions légères dans des boîtiers électriques, sur des gaines ou des circuits situés sous un flocage sans action directe sur celui-ci, de remplacement d'une vanne sur une canalisation calorifugée à l'amiante. L'émission de poussières peut être limitée par humidification locale des matériaux contenant de l'amiante en prenant les mesures nécessaires pour éviter tout risque électrique et/ou en utilisant de préférence des outils manuels ou des outils à vitesse lente. Le port d'équipements adaptés de protection respiratoire est recommandé. Le port d'une combinaison jetable permet d'éviter la propagation de fibres d'amiante en dehors de la zone de travail. Les combinaisons doivent être jetées après chaque utilisation. Des informations sur le choix des équipements de protection sont disponibles sur le site internet amiante de l'INRS à l'adresse suivante : [www.amiante.inrs.fr](http://www.amiante.inrs.fr).

De plus, il convient de disposer d'un sac à déchets à proximité immédiate de la zone de travail et d'une éponge ou d'un chiffon humide de nettoyage.

### 4. Gestion des déchets contenant de l'amiante

Les déchets de toute nature contenant de l'amiante sont des déchets dangereux. A ce titre, un certain nombre de dispositions réglementaires, dont les principales sont rappelées ci-après, encadrent leur élimination. Lors de travaux conduisant à un désamiantage de tout ou partie de l'immeuble, la personne pour laquelle les travaux sont réalisés, c'est-à-dire les maîtres d'ouvrage, en règle générale les propriétaires, ont la responsabilité de la bonne gestion des déchets produits, conformément aux dispositions de l'article L. 541-2 du code de l'environnement. Ce sont les producteurs des déchets au sens du code de l'environnement. Les déchets liés au fonctionnement d'un chantier (équipements de protection, matériel, filtres, bâches, etc.) sont de la responsabilité de l'entreprise qui réalise les travaux.

#### a. Conditionnement des déchets

Les déchets de toute nature susceptibles de libérer des fibres d'amiante sont conditionnés et traités de manière à ne pas provoquer d'émission de poussières. Ils sont ramassés au fur et à mesure de leur production et conditionnés dans des emballages appropriés et fermés, avec apposition de l'étiquetage prévu par le décret no 88-466 du 28 avril 1988 relatif aux produits contenant de l'amiante et par le code de l'environnement notamment ses articles R. 551-1 à R. 551-13 relatifs aux dispositions générales relatives à tous les ouvrages d'infrastructures en matière de stationnement, chargement ou déchargement de matières dangereuses. Les professionnels soumis aux dispositions du code du

travail doivent procéder à l'évacuation des déchets, hors du chantier, aussitôt que possible, dès que le volume le justifie après décontamination de leurs emballages.

**b. Apport en déchèterie**

Environ 10 % des déchèteries acceptent les déchets d'amiante lié à des matériaux inertes ayant conservé leur intégrité provenant de ménages, voire d'artisans. Tout autre déchet contenant de l'amiante est interdit en déchèterie. A partir du 1er janvier 2013, les exploitants de déchèterie ont l'obligation de fournir aux usagers les emballages et l'étiquetage appropriés aux déchets d'amiante.

**c. Filières d'élimination des déchets**

Les matériaux contenant de l'amiante ainsi que les équipements de protection (combinaison, masque, gants...) et les déchets issus du nettoyage (chiffon...) sont des déchets dangereux. En fonction de leur nature, plusieurs filières d'élimination peuvent être envisagées. Les déchets contenant de l'amiante lié à des matériaux inertes ayant conservé leur intégrité peuvent être éliminés dans des installations de stockage de déchets non dangereux si ces installations disposent d'un casier de stockage dédié à ce type de déchets. Tout autre déchet amiante doit être éliminé dans une installation de stockage pour déchets dangereux ou être vitrifiés. En particulier, les déchets liés au fonctionnement du chantier, lorsqu'ils sont susceptibles d'être contaminés par de l'amiante, doivent être éliminés dans une installation de stockage pour déchets dangereux ou être vitrifiés.

**d. Information sur les déchèteries et les installations d'élimination des déchets d'amiante**

Les informations relatives aux déchèteries acceptant des déchets d'amiante lié et aux installations d'élimination des déchets d'amiante peuvent être obtenues auprès :

- de la préfecture ou de la direction régionale de l'environnement, de l'aménagement et du logement (direction régionale et interdépartementale de l'environnement et de l'énergie en Ile-de-France) ou de la direction de l'environnement, de l'aménagement et du logement ;
- du conseil général (ou conseil régional en Ile-de-France) au regard de ses compétences de planification sur les déchets dangereux ;
- de la mairie ;
- ou sur la base de données « déchets » gérée par l'Agence de l'environnement et de la maîtrise de l'énergie, directement accessible sur internet à l'adresse suivante : [www.sinoe.org](http://www.sinoe.org).

**e. Traçabilité**

Le producteur des déchets remplit un bordereau de suivi des déchets d'amiante (BSDA, CERFA no 11861). Le formulaire CERFA est téléchargeable sur le site du ministère chargé de l'environnement. Le propriétaire recevra l'original du bordereau rempli par les autres intervenants (entreprise de travaux, transporteur, exploitant de l'installation de stockage ou du site de vitrification). Dans tous les cas, le producteur des déchets devra avoir préalablement obtenu un certificat d'acceptation préalable lui garantissant l'effectivité d'une filière d'élimination des déchets. Par exception, le bordereau de suivi des déchets d'amiante n'est pas imposé aux particuliers voire aux artisans qui se rendent dans une déchèterie pour y déposer des déchets d'amiante lié à des matériaux inertes ayant conservé leur intégrité. Ils ne doivent pas remplir un bordereau de suivi de déchets d'amiante, ce dernier étant élaboré par la déchèterie.

## ATTESTATION(S)

Votre Assurance

▶ RCE PRESTATAIRES



SARL CABINET BARRERE  
8 B AV LASBORDES  
64420 SOUMOULOU

COURTIER

D-RISK SOLUTIONS  
463 CHEMIN LASDITES  
64121 SERRES CASTET  
Tél : 07 83 20 11 03  
E-mail : E.GATINE@DRISK-  
SOLUTIONS.COM  
Portefeuille : 0201433084

Vos références :

Contrat n° 6992074704  
Client n° 0574996320

ATTESTATION

AXA France IARD, atteste que :

SARL CABINET BARRERE  
8 B AV LASBORDES  
64220 SOUMOULOU

est titulaire d'un contrat d'assurance N° 6992074704 ayant pris effet le **01/01/2016**, garantissant les conséquences pécuniaires de la responsabilité civile pouvant lui incomber du faite de l'exercice des activités suivantes :

**Diagnostic techniques immobiliers :**

- Le constat de risque d'exposition au plomb prévu aux articles L. 1334-5 et L. 1334-6 du Code de la Santé Publique;
- L'état mentionnant la présence ou l'absence de matériaux ou produits contenant de l'amiante prévu à l'article L. 1334-13 du Code de la Santé Publique;
- L'état relatif à la présence de termites dans le bâtiment prévu à l'article L. 133-6 du Code de la Construction et de l'habitation;
- L'état de l'installation intérieure de gaz prévu à l'article L. 134-6 du Code de la Construction et de l'habitation;
- L'état des risques naturels et technologiques prévu à l'article L125-5 du Code de l'environnement dans les zones mentionnées au même article
- Le diagnostic de performance énergétique prévu à l'article L. 134-1 du Code de la Construction et de l'habitation;
- L'état de l'installation intérieure d'électricité prévu à l'article L. 134-7 du Code de la Construction et de l'habitation;
- l'établissement des certificats de surface (Loi Carrez) prévu par la Loi n°96-1107 du 18 décembre 1996 et son décret d'application n° 97-532 du 23 mai 1997.
- l'établissement des états de conformité de la sécurité des piscines conformément à la loi n° 2003-9 du 3 janvier 2003 et du décret d'application n°2003-1389 du 31 décembre 2003 (art. L. 128-1 à 3 et R. 128-1 à 4 du code de la construction et de l'habitation)
- états des lieux locatifs (des parties privatives) selon la loi n° 89-462 du 6 juillet 1989
- état parasitaire
- Mise en copropriété notamment rédaction du règlement de copropriété, calcul des tantièmes, plans de la copropriété, calcul des charges,
- diagnostic de conformité aux normes de surface et d'habitabilité – prêt à taux zéro
- diagnostic de décence du logement
- repérage amiante avant travaux ou avant démolition
- diagnostic « accessibilité handicapés »

Le montant de la garantie responsabilité Professionnelles s'élève à **500.000 €** par sinistre et **1.500.000 €** par année d'assurance. La présente attestation ne peut engager l'Assureur au-delà des limites et conditions du contrat auquel elle se réfère.

La présente attestation est valable pour la période du 01/01/2016 au 01/10/2017 sous réserve des possibilités de suspension ou de résiliation en cours d'année d'assurance pour les cas prévus par le Code des Assurances ou le contrat.

Fait à PARIS  
le 21 janvier 2016  
Pour la société :

AXA France IARD SA  
Société anonyme au capital de 214 799 030 Euros  
Siège social : 313, Terrasses de l'Arche - 92727 Nanterre Cedex - 722 057 460 R.C.S. Nanterre  
Entreprise régie par le Code des assurances - TVA intracommunautaire n° FR 14 722 057 460  
Opérations d'assurances exonérées de TVA - art. 261-C CGI - sauf pour les garanties portées par AXA Assistance

1/1

CONSTAT AMIANTE



CERTIFICAT DE QUALIFICATION

**CERTIFICAT  
DE COMPETENCES**  
DIAGNOSTIQUEUR IMMOBILIER



Paul VANWAMBEKE

est titulaire du certificat de compétences N° 1676-171011-64-001  
pour :

	DU	AU
Constat de risque d'exposition au plomb	05/04/2012	04/04/2017
Diagnostic amiante	05/04/2012	04/04/2017
Diagnostic de performance énergétique	06/01/2012	05/01/2017
Etat de l'installation intérieure de gaz	30/03/2012	29/03/2017

Ces compétences répondent aux exigences de compétences définies en vertu du code de la construction et de l'habitation (art. L.271-4 et suivants, R.271-1 et suivants ainsi que leurs arrêtés d'application\*) pour les diagnostics réglementaires. La preuve de conformité a été apportée par l'évaluation de certification. Ce certificat est valable à condition que les résultats des divers audits de surveillance soient pleinement satisfaisants.

\* Arrêté du 21 novembre 2006 définissant les critères de certification des compétences des personnes physiques opérateurs des constats de risque d'exposition au plomb ou agréés pour réaliser des diagnostics plomb dans les immeubles d'habitation et les critères d'accréditation des organismes de certification modifié par l'arrêté du 7 décembre 2011 ; Arrêté du 21 novembre 2006 définissant les critères de certification des compétences des personnes physiques opérateurs de repérage et de diagnostic amiante dans les immeubles bâtis et les critères d'accréditation des organismes de certification ; Arrêté du 30 octobre 2006 définissant les critères de certification des compétences des personnes physiques réalisant l'état relatif à la présence de termites dans le bâtiment et les critères d'accréditation des organismes de certification modifié par les arrêtés des 14 décembre 2009 et du 7 décembre 2011 ; Arrêté du 15 octobre 2006 définissant les critères de certification des compétences des personnes physiques réalisant le diagnostic de performance énergétique et les critères d'accréditation des organismes de certification modifié par les arrêtés des 06 décembre 2009 et du 13 décembre 2011 ; Arrêté du 6 avril 2007 définissant les critères de certification des compétences des personnes physiques réalisant l'état de l'installation intérieure de gaz et les critères d'accréditation des organismes de certification modifié par l'arrêté du 15 décembre 2006 ; Arrêté du 8 juillet 2006 définissant les critères de certification des compétences des personnes physiques réalisant l'état de l'installation intérieure d'électricité et les critères d'accréditation des organismes de certification modifié par les arrêtés des 10 décembre 2009 et 2 décembre 2011.



Délivré à Bagneux, le 13 avril 2012

Pour DEKRA Certification S.A.S  
Yvan MAINGUY, Directeur Général



Numéro d'accréditation :  
4-0081  
Portée disponible  
sur [www.cofrac.fr](http://www.cofrac.fr)

DEKRA Certification S.A.S - 5, Avenue Garlande 92220 Bagneux - Siren 491 590 279 RCS Nanterre  
Tél: 01 41 17 11 24 - [www.certification-diagnostiqueurs-immobiliers.fr](http://www.certification-diagnostiqueurs-immobiliers.fr)