



HEYDIAG

M. Petitot
6 Rue Jeanne d'Arc
75013 PARIS 13

Paris, le 26/11/2019

Nos Références : 1945/LAH

Objet : Envoi des résultats des diagnostics immobiliers

Madame, Monsieur,

Nous vous prions de bien vouloir trouver ci-joint le(s) rapport(s) établis suite à la réalisation d'une prestation sur le bien désigné ci-dessous :

| Désignation du ou des bâtiments | Désignation du propriétaire |
|---|---|
| <i>Localisation du ou des bâtiments :</i> Département : ... Paris Adresse : 6 Rue Jeanne d'Arc Commune : 75013 PARIS 13 Désignation et situation du ou des lot(s) de copropriété : Etage 10 Lot numéro 549/66/268, | Désignation du client : Nom et prénom : .. M. Petitot Adresse : 6 Rue Jeanne d'Arc 75013 PARIS 13 |

| Objet de la mission : | | |
|--|--|--|
| <input type="checkbox"/> Dossier Technique Amiante | <input checked="" type="checkbox"/> Métrage (Loi Carrez) | <input checked="" type="checkbox"/> Etat des Installations électriques |
| <input checked="" type="checkbox"/> Constat amiante avant-vente | <input type="checkbox"/> Métrage (Loi Boutin) | <input type="checkbox"/> Diagnostic Technique (DTG) |
| <input type="checkbox"/> Dossier amiante Parties Privatives | <input type="checkbox"/> Exposition au plomb (CREP) | <input checked="" type="checkbox"/> Diagnostic énergétique |
| <input type="checkbox"/> Diag amiante avant travaux | <input type="checkbox"/> Exposition au plomb (DRIPP) | <input type="checkbox"/> Prêt à taux zéro |
| <input type="checkbox"/> Diag amiante avant démolition | <input type="checkbox"/> Diag Assainissement | <input type="checkbox"/> Ascenseur |
| <input checked="" type="checkbox"/> Etat relatif à la présence de termites | <input type="checkbox"/> Sécurité piscines | <input type="checkbox"/> Etat des lieux (Loi Scellier) |
| <input type="checkbox"/> Etat parasitaire | <input checked="" type="checkbox"/> Etat des Installations gaz | <input type="checkbox"/> Radon |
| <input checked="" type="checkbox"/> ERNMT / ESRIS | <input type="checkbox"/> Plomb dans l'eau | <input type="checkbox"/> Accessibilité Handicapés |
| <input type="checkbox"/> Etat des lieux | <input type="checkbox"/> Sécurité Incendie | <input type="checkbox"/> Accessibilité Handicapés |
| <input type="checkbox"/> Infiltrométrie | <input type="checkbox"/> Plomb APTVX | <input type="checkbox"/> Performance numérique |
| <input type="checkbox"/> Amiante Examen Visuel APTVX | <input type="checkbox"/> Développement interne | <input type="checkbox"/> Déchets |
| <input type="checkbox"/> Amiante contrôle périodique | <input type="checkbox"/> Home Inspection | <input type="checkbox"/> Climatisation |
| <input type="checkbox"/> Amiante Empoussièremment | <input type="checkbox"/> Tantième de copropriété | <input type="checkbox"/> Contrôle périodique Gaz |
| <input type="checkbox"/> Hôtel H | <input type="checkbox"/> Risques Professionnels | <input type="checkbox"/> Contrôle périodique elec |
| <input type="checkbox"/> Hôtel RT | <input type="checkbox"/> Contrôle lavage | <input type="checkbox"/> RT 2012 Avant travaux |
| <input type="checkbox"/> Hôtel C | <input type="checkbox"/> Logement descent | <input type="checkbox"/> RT 2012 Après travaux |

Si les numéros de lot des biens n'ont pas été indiqués faute de présentation du titre de propriété, veuillez les préciser. (Désignation du bâtiment). Il est rappelé qu'il appartient au propriétaire, à réception du rapport, de vérifier l'exactitude des mentions concernant la matérialité et la composition des lieux ainsi que de s'assurer que la totalité des pièces composant l'immeuble a été examinée et de signaler tout manquement.

Nous restons à votre disposition pour toute information ou action complémentaire.

En vous remerciant pour votre confiance, recevez, Madame, Monsieur, l'expression de nos sentiments dévoués.

M. LAHMI Ichai

Résumé de l'expertise n° 1945/LAH

Cette page de synthèse ne peut être utilisée indépendamment du rapport d'expertise complet.

Désignation du ou des bâtiments

Localisation du ou des bâtiments :












Adresse : **6 Rue Jeanne d'Arc (549/66/268)**

Commune : **75013 PARIS 13**

Désignation et situation du ou des lot(s) de copropriété :

Etage 10 Lot numéro 549/66/268,

Périmètre de repérage : ...

| | Prestations | Conclusion |
|---|--------------------------------|--|
|  | Amiante | Dans le cadre de la mission, il a été repéré des matériaux et produits susceptibles de contenir de l'amiante pour lesquels des sondages et/ou prélèvements doivent être effectués. |
|  | Etat Termite/Parasitaire | Il n'a pas été repéré d'indice d'infestation de termites. |
|  | Gaz | L'installation ne comporte aucune anomalie |
|  | Électricité | L'installation intérieure d'électricité comporte une ou des anomalies pour laquelle ou lesquelles il est vivement recommandé d'agir afin d'éliminer les dangers qu'elle(s) présente(nt). |
|  | Etat des Risques et Pollutions | PIECE JOINTE |
|  | DPE | Consommation énergétique  D  169 kWh/m ² .an Emission de GES  E  39 kg _{eq} CO ₂ /m ² .an |
|  | Mesurage | Superficie Loi Carrez totale : 106,65 m ² Surface au sol totale : 106,65 m ² |



HEYDIAG

Ordre de mission

| Objet de la mission : | | |
|--|--|--|
| <input type="checkbox"/> Dossier Technique Amiante | <input checked="" type="checkbox"/> Métrage (Loi Carrez) | <input checked="" type="checkbox"/> Etat des Installations électriques |
| <input checked="" type="checkbox"/> Constat amiante avant-vente | <input type="checkbox"/> Métrage (Loi Boutin) | <input type="checkbox"/> Diagnostic Technique (DTG) |
| <input type="checkbox"/> Dossier amiante Parties Privatives | <input type="checkbox"/> Exposition au plomb (CREP) | <input checked="" type="checkbox"/> Diagnostic énergétique |
| <input type="checkbox"/> Diag amiante avant travaux | <input type="checkbox"/> Exposition au plomb (DRIPP) | <input type="checkbox"/> Prêt à taux zéro |
| <input type="checkbox"/> Diag amiante avant démolition | <input type="checkbox"/> Diag Assainissement | <input type="checkbox"/> Ascenseur |
| <input checked="" type="checkbox"/> Etat relatif à la présence de termites | <input type="checkbox"/> Sécurité piscines | <input type="checkbox"/> Etat des lieux (Loi Scellier) |
| <input type="checkbox"/> Etat parasitaire | <input checked="" type="checkbox"/> Etat des Installations gaz | <input type="checkbox"/> Radon |
| <input checked="" type="checkbox"/> ESRIS / ERP | <input type="checkbox"/> Plomb dans l'eau | <input type="checkbox"/> Accessibilité Handicapés |
| <input type="checkbox"/> Etat des lieux | <input type="checkbox"/> Sécurité Incendie | <input type="checkbox"/> Accessibilité Handicapés |
| <input type="checkbox"/> Infiltrométrie | <input type="checkbox"/> Plomb APTVX | <input type="checkbox"/> Performance numérique |
| <input type="checkbox"/> Amiante Examen Visuel APTVX | <input type="checkbox"/> Développement interne | <input type="checkbox"/> Déchets |
| <input type="checkbox"/> Amiante contrôle périodique | <input type="checkbox"/> Home Inspection | <input type="checkbox"/> Climatisation |
| <input type="checkbox"/> Amiante Empoussièrément | <input type="checkbox"/> Tantième de copropriété | <input type="checkbox"/> Contrôle périodique Gaz |
| <input type="checkbox"/> Hôtel H | <input type="checkbox"/> Risques Professionnels | <input type="checkbox"/> Contrôle périodique elec |
| <input type="checkbox"/> Hôtel RT | <input type="checkbox"/> Contrôle levage | <input type="checkbox"/> RT 2012 Avant travaux |
| <input type="checkbox"/> Hôtel C | <input type="checkbox"/> Logement descent | <input type="checkbox"/> RT 2012 Après travaux |

| Donneur d'ordre (sur déclaration de l'intéressé) |
|--|
| Type : Propriétaire |
| Nom / Société : M. Petitot |
| Adresse : 6 Rue Jeanne d'Arc 75013 PARIS 13 |
| Téléphone : 06.20.27.65.94 |
| Fax : |
| Mail : jillespetitot@acorelis.com |

| Désignation du propriétaire | Désignation du ou des bâtiments |
|--|---|
| Nom / Société : M. Petitot | Adresse : 6 Rue Jeanne d'Arc |
| Adresse : 6 Rue Jeanne d'Arc | Code Postal : ... 75013 |
| CP : 75013 | Ville : PARIS 13 |
| Ville : PARIS 13 | Département : . Paris |
| Tel : 06.20.27.65.94 | Précision : Etage 10 |
| Mail : jillespetitot@acorelis.com | |

| Mission |
|---|
| Personne à contacter (avec tel) : .. M. Petitot |
| Type de bien à expertiser : Habitation (partie privative d'immeuble) |
| Catégorie du bien : (IGH/ERP) Autres |
| Date du permis de construire : < 1997 |
| Section cadastrale : |
| Numéro de lot(s) : 549/66/268 |
| Lots rattachés : <input checked="" type="checkbox"/> Cave : , <input type="checkbox"/> Garage , <input type="checkbox"/> Terrain , <input type="checkbox"/> Autre |
| Périmètre de repérage : |
| Autres informations : <input type="checkbox"/> Ascenseur, <input type="checkbox"/> Animaux 101 à 150 m² |
| Remise des clefs : |
| Date et heure de la visite : 25/11/2019 à 17 h 46 durée approximative |
| Précisions : |

| Locataire |
|-----------------------|
| Nom / Société : |
| Adresse : |
| Code Postal : |
| Ville : |
| Téléphone : |
| Mail : |

Paraphe du donneur d'ordre :

Administratif

Facturation : Propriétaire Donneur d'ordre Notaire
Facturation adresse : **M. Petitot - 6 Rue Jeanne d'Arc - 75013 PARIS 13**
Destinataire(s) des rapports : Propriétaire Donneur d'ordre Notaire Agence
Destinataire(s) adresse : **M. Petitot - 6 Rue Jeanne d'Arc - 75013 PARIS 13**
Destinataire(s) e-mail :
Impératif de date :

Information relative à tout diagnostic :

- * Il est de l'obligation du propriétaire/ donneur d'ordre de fournir tous documents (Diagnostics, recherche, travaux, etc.) et informations dont il aurait connaissance (exemple : présence de parasites du bois, matériaux amiantés,...) relatifs à la présente mission.
- * Le propriétaire doit fournir un accès sécurisé à toutes les pièces / locaux pour lesquels de diagnostiqueur a été mandaté. Il est rappelé que l'inspection des ascenseurs, monte-charge, chaufferie, locaux électrique MT et HT nécessitent l'autorisation préalable et la présence d'un technicien de maintenance spécialisé. Ces personnes doivent être contactées et présentes sur site lors du diagnostic. Dans le cas où elles ne seraient pas présentes, et qu'une visite supplémentaire soit nécessaire, celle-ci sera facturée conformément à la grille tarifaire.
- * Seules les parties accessibles le jour de la visite seront contrôlées, c'est pourquoi le propriétaire devra déplacer le mobilier lourd afin de permettre un accès aux murs, plinthes et cloisons.
- * Le diagnostiqueur n'a pas l'autorisation réglementaire pour déposer des éléments nécessitant l'utilisation d'outils. Il est de la responsabilité du propriétaire d'effectuer cette dépose préalablement (Trappes des baignoires / éviers, ...)
- * Le diagnostiqueur devra désigner un représentant s'il ne peut être présent lui-même lors du repérage.

Spécificité au constat termites / parasitaire :

- * En conformité avec la norme NF P03-201, les éléments bois seront sondés mécaniquement, au poinçon, de façon non destructive (sauf pour les éléments déjà dégradés ou altérés).
- * Il s'agit d'un examen visuel de toutes les parties visibles et accessibles du bâtiment et à ses abords (10 m).

Spécificité au diagnostic amiante :

- * Il est rappelé que la signature de l'ordre de mission par le donneur d'ordre est un accord tacite autorisant tous les prélèvements nécessaires au diagnostiqueur (norme NF 46 020). Toutefois, si le propriétaire est présent lors de la visite, il pourra refuser qu'un prélèvement soit effectué ; une mention sera alors inscrite dans le rapport.

Spécificité au Mesurage loi Carrez / Loi Boutin :

- * Il est de l'obligation du donneur d'ordre de fournir le règlement de copropriété du bien mesuré. Dans le cas où ces documents ne seraient pas fournis, le diagnostiqueur devra être prévenu au moment de la signature de l'ordre de mission. Le diagnostiqueur effectuera une demande de copie du règlement de copropriété auprès du syndicat de copropriété, les frais supplémentaires de recherche étant à la charge du donneur d'ordre.

Spécificité au diagnostic Performance énergétique :

- * Dans le cas de la location saisonnière, location de maisons individuelles dont le permis de construire a été accepté avant 1948, des immeubles complets collectifs, des appartements individuels chauffés par un système collectif et des locaux qui ne sont pas à usage d'habitation ; il est de l'obligation du donneur d'ordre de fournir les factures des consommations de chauffage et d'eau chaude sanitaire des 3 années antérieures. Dans le cas où ces documents ne seraient pas fournis, le diagnostiqueur devra être prévenu au moment de la signature de l'ordre de mission. Le diagnostiqueur effectuera une recherche des consommations, les frais supplémentaires de recherche étant à la charge du donneur d'ordre.

Spécificité au diagnostic Installations Intérieures Gaz :

- * Le donneur d'ordre s'engage à assurer pendant la durée du diagnostic l'alimentation en gaz effective de l'installation et le fonctionnement normal des appareils d'utilisation. Il est rappelé qu'en cas de détection d'un Danger Grave et Immédiat, le diagnostiqueur devra interrompre l'alimentation en gaz de tout ou partie de l'installation.

Spécificité au diagnostic de l'Installation Intérieure d'électricité :

- * Préalablement à la réalisation du diagnostic, le donneur d'ordre, ou son représentant, informe l'occupant éventuel du logement de la nécessité de la mise hors tension de toute ou partie de l'installation pour la réalisation du diagnostic et de la nécessité pour l'occupant de mettre lui-même hors tension les équipements qui pourraient être sensibles à une mise hors tension (matériels programmables par exemple) ou risqueraient d'être détériorés lors de la remise sous tension (certains matériels électroniques, de chauffage, etc.). Ce dernier signale à l'opérateur de diagnostic les parties de l'installation qui ne doivent pas être mises hors tension et les motifs de cette impossibilité (matériel de surveillance médicale, alarmes, etc.).
- * Pendant toute la durée du diagnostic, le donneur d'ordre ou son représentant fait en sorte que tous les locaux et leurs dépendances soit accessibles. Il s'assure que l'installation est alimentée en électricité, si celle-ci n'a pas fait l'objet d'une interruption de fourniture par le distributeur. Les parties communes où sont situées des parties d'installation visées par le diagnostic doivent elles aussi être accessibles.

Fait à _____ le _____
Signature du donneur d'ordre :

| | |
|---|-------------------|
| FACTURE N° 1945/LAH | Date : 26/11/2019 |
| HEYDIAG 128 rue la boetie, 75008 Paris Tél. : 0977773699 / E-mail : contact@heydiag.fr SIRET : 82396915900016 Police d'assurance : ... Condorcet 808108941 Code APE : 7120B Capital social : 500 - N°TVA : | |

M. Petitot
6 Rue Jeanne d'Arc
75013 PARIS 13

Facture correspondant au dossier :

| Référence | Effectuée le | Immeuble bâti visité |
|-----------|--------------|---|
| 1945/LAH | 25/11/2019 | M. Petitot 6 Rue Jeanne d'Arc 75013 PARIS 13 |

Prestations réalisées : Constat amiante avant-vente, Etat relatif à la présence de termites, Métrage (Loi Carrez), Diag. Installations Gaz, Diag. Installations Electricité, Diagnostic de Performance Energétique, Etat des Risques et Pollutions

| Référence | Désignation | Montant € TTC |
|-----------|--|---------------|
| IMO1002 | CARREZ + DPE + AMIANTE + TERMITES + ELECTRICITE + GAZ +ERP | 190,00 |

Pénalités de retard (taux annuel) : 9.00% - Une indemnité forfaitaire de 40€ pour frais de recouvrement sera appliquée en cas de retard de paiement pour les professionnels conformément aux articles L441-3 et L441-6 du code de commerce - Pas d'escompte pour paiement anticipé - Date d'échéance : 26/11/2019

| | |
|------------|-------------------|
| Total HT | 158,33 € |
| Détail TVA | TVA 20% : 31,67 € |
| Total TVA | 31,67 € |
| Total TTC | 190,00 € |

| | |
|-----------------|-----------------------------|
| Détail Paiement | 26/11/2019 - Chèque - 190 € |
| Total Paiement | 190,00 € |
| Montant dû | 0,00 € |

FACTURE ACQUITTEE

RESERVE DE PROPRIETE : Les rapports demeurent la propriété de notre société et ne pourront être utilisés jusqu'au complet paiement du prix par l'acheteur (Loi du 12 mai 1980). Voir nos conditions générales de vente jointes avec cette facture

Rapport de mission de repérage des matériaux et produits contenant de l'amiante pour l'établissement du constat établi à l'occasion de la vente d'un immeuble bâti (listes A et B de l'annexe 13-9 du Code de la Santé publique)

Numéro de dossier : 1945/LAH
Date du repérage : 25/11/2019

| Références réglementaires et normatives | |
|---|---|
| Textes réglementaires | Articles L 271-4 à L 271-6 du code de la construction et de l'habitation, Art. L. 1334-13, R. 1334-20 et 21 , R. 1334-23 et 24, Annexe 13.9 du Code de la Santé Publique; Arrêtés du 12 décembre 2012 et 26 juin 2013, décret 2011-629 du 3 juin 2011, arrêté du 1 ^{er} juin 2015. |
| Norme(s) utilisée(s) | Norme NF X 46-020 de décembre 2008 : Repérage des matériaux et produits contenant de l'amiante - Guide d'application GA X 46-034 d'août 2009 |

| Immeuble bâti visité | |
|-----------------------------------|---|
| Adresse | Rue : 6 Rue Jeanne d'Arc (549/66/268) Bât., escalier, niveau, appartement n°, lot n°: Etage 10 Lot numéro 549/66/268, Code postal, ville : . 75013 PARIS 13 |
| Périmètre de repérage : | |
| Type de logement : | Appartement |
| Fonction principale du bâtiment : | Habitation (partie privative d'immeuble) |
| Date de construction : | < 1997 |

| Le propriétaire et le donneur d'ordre | |
|---------------------------------------|--|
| Le(s) propriétaire(s) : | Nom et prénom : M. Petitot Adresse : 6 Rue Jeanne d'Arc 75013 PARIS 13 |
| Le donneur d'ordre | Nom et prénom : M. Petitot Adresse : 6 Rue Jeanne d'Arc 75013 PARIS 13 |

| Le(s) signataire(s) | | | | |
|--|----------------|-----------------------|---|--|
| | NOM Prénom | Fonction | Organisme certification | Détail de la certification |
| Opérateur(s) de repérage ayant participé au repérage ----- Personne(s) signataire(s) autorisant la diffusion du rapport | M. LAHMI Ichäï | Opérateur de repérage | BUREAU VERITAS CERTIFICATION France Le Guillaumet 92046 PARIS LA DEFENSE CEDEX | Obtention : 07/12/2016 Échéance : 06/12/2021 N° de certification : 2872117 |
| Raison sociale de l'entreprise : HEYDIAG (Numéro SIRET : 82396915900016) Adresse : 128 rue la boetie, 75008 Paris Désignation de la compagnie d'assurance : Condorcet Numéro de police et date de validité : 808108941 / 30/09/2020 | | | | |

| Le rapport de repérage |
|--|
| Date d'émission du rapport de repérage : 26/11/2019, remis au propriétaire le 26/11/2019 |
| Diffusion : le présent rapport de repérage ne peut être reproduit que dans sa totalité, annexes incluses |
| Pagination : le présent rapport avec les annexes comprises, est constitué de 15 pages |

Sommaire

- 1 Les conclusions**
- 2 Le(s) laboratoire(s) d'analyses**
- 3 La mission de repérage**
 - 3.1 L'objet de la mission
 - 3.2 Le cadre de la mission
 - 3.2.1 L'intitulé de la mission
 - 3.2.2 Le cadre réglementaire de la mission
 - 3.2.3 L'objectif de la mission
 - 3.2.4 Le programme de repérage de la mission réglementaire.
 - 3.2.5 Programme de repérage complémentaire (le cas échéant)
 - 3.2.6 Le périmètre de repérage effectif
- 4 Conditions de réalisation du repérage**
 - 4.1 Bilan de l'analyse documentaire
 - 4.2 Date d'exécution des visites du repérage in situ
 - 4.3 Écarts, adjonctions, suppressions par rapport aux normes en vigueur
 - 4.4 Plan et procédures de prélèvements
- 5 Résultats détaillés du repérage**
 - 5.1 Liste des matériaux ou produits contenant de l'amiante, états de conservation, conséquences réglementaires (fiche de cotation)
 - 5.2 Liste des matériaux ou produits susceptibles de contenir de l'amiante, mais n'en contenant pas après analyse
 - 5.3 Liste des matériaux ou produits ne contenant pas d'amiante sur justificatif
- 6 Signatures**
- 7 Annexes**

1. – Les conclusions

Avertissement : les textes ont prévu plusieurs cadres réglementaires pour le repérage des matériaux ou produits contenant de l'amiante, notamment pour les cas de démolition d'immeuble. **La présente mission de repérage ne répond pas aux exigences prévues pour les missions de repérage des matériaux et produits contenant de l'amiante avant démolition d'immeuble ou avant réalisation de travaux dans l'immeuble concerné et son rapport ne peut donc pas être utilisé à ces fins.**

1.1. Dans le cadre de mission décrit à l'article 3.2, il a été repéré :

- des matériaux et produits pour lesquels des sondages et/ou prélèvements doivent être effectués : Panneaux structuraux en fibro-ciment (Chambre 1; Chambre 2; Chambre 3; Salon; Séjour; Cuisine / Refus du propriétaire)

1.2. Dans le cadre de mission décrit à l'article 3.2 les locaux ou parties de locaux, composants ou parties de composants qui n'ont pu être visités et pour lesquels des investigations complémentaires sont nécessaires afin de statuer sur la présence ou l'absence d'amiante :

| Localisation | Parties du local | Raison |
|--------------|------------------|--------|
| Néant | - | |

2. – Le(s) laboratoire(s) d'analyses

Raison sociale et nom de l'entreprise : ... Il n'a pas été fait appel à un laboratoire d'analyse

Adresse : -

Numéro de l'accréditation Cofrac : -

3. – La mission de repérage

3.1 L'objet de la mission

Dans le cadre de la vente de l'immeuble bâti, ou de la partie d'immeuble bâti, décrit en page de couverture du présent rapport, la mission consiste à repérer dans cet immeuble, ou partie d'immeuble, certains matériaux ou produits contenant de l'amiante conformément à la législation en vigueur.

Pour s'exonérer de tout ou partie de sa garantie des vices cachés, le propriétaire vendeur annexe à la promesse de vente ou au contrat de vente le présent rapport.

3.2 Le cadre de la mission

3.2.1 L'intitulé de la mission

«Repérage en vue de l'établissement du constat établi à l'occasion de la vente de tout ou partie d'un immeuble bâti».

3.2.2 Le cadre réglementaire de la mission

L'article L 271-4 du code de la construction et de l'habitation prévoit qu' «en cas de vente de tout ou partie d'un immeuble bâti, un dossier de diagnostic technique, fourni par le vendeur, est annexé à la promesse de vente ou, à défaut de promesse, à l'acte authentique de vente. En cas de vente publique, le dossier de diagnostic technique est annexé au cahier des charges.»

Le dossier de diagnostic technique comprend, entre autres, «l'état mentionnant la présence ou l'absence de matériaux ou produits contenant de l'amiante prévu à l'article L. 1334-13 du même code».

La mission, s'inscrivant dans ce cadre, se veut conforme aux textes réglementaires de référence mentionnés en page de couverture du présent rapport.

3.2.3 L'objectif de la mission

«Le repérage a pour objectif d'identifier et de localiser les matériaux et produits contenant de l'amiante mentionnés en annexe du Code de la santé publique.»

L'Annexe du Code de la santé publique est l'annexe 13.9 (liste A et B).

3.2.4 Le programme de repérage de la mission réglementaire

Le programme de repérage est défini à minima par l'Annexe 13.9 (liste A et B) du Code de la santé publique et se limite pour une mission normale à la recherche de matériaux et produits contenant de l'amiante dans les composants et parties de composants de la construction y figurant.

En partie droite l'extrait du texte de l'Annexe 13.9

Important : Le programme de repérage de la mission de base est limitatif. Il est plus restreint que celui élaboré pour les missions de repérage de matériaux ou produits contenant de l'amiante avant démolition d'immeuble ou celui à élaborer avant réalisation de travaux.

3.2.5 Programme de repérage complémentaire (le cas échéant)

En plus du programme de repérage réglementaire, le présent rapport porte sur les parties de composants suivantes :

| Liste A | |
|---|--|
| Composant de la construction | Partie du composant à vérifier ou à sonder |
| Flocages, Calorifugeages, Faux plafonds | Flocages |
| | Calorifugeages |
| | Faux plafonds |

| Liste B | |
|--|--|
| Composant de la construction | Partie du composant à vérifier ou à sonder |
| 1. Parois verticales intérieures | |
| Murs, Cloisons "en dur" et Poteaux (périphériques et intérieurs) | Enduits projetés |
| | Revêtement dur (plaques de menuiseries) |
| | Revêtement dur (amiante-ciment) |
| | Entourages de poteaux (carton) |
| | Entourages de poteaux (matériau sandwich) |
| | Entourages de poteaux (carton+plâtre) |
| | Coffrage perdu |
| Cloisons (légères et préfabriquées), Gains et Coffres verticaux | Enduits projetés |
| | Panneaux de cloisons |
| 2. Planchers et plafonds | |
| Plafonds, Poutres et Charpentes, Gains et Coffres Horizontaux | Enduits projetés |
| | Panneaux collés ou vissés |
| Planchers | Dalles de sol |
| 3. Conduits, canalisations et équipements intérieurs | |
| Conduits de fluides (air, eau, autres fluides) | Conduits |
| | Enveloppes de calorifuges |
| Clapets / volets coupe-feu | Clapets coupe-feu |
| | Volets coupe-feu |
| | Rebouchage |
| Portes coupe-feu | Joints (tresses) |
| | Joints (bandes) |
| Vide-ordures | Conduits |
| 4. Eléments extérieurs | |
| Toitures | Plaques (composites) |
| | Plaques (fibres-ciment) |
| | Ardoises (composites) |
| | Ardoises (fibres-ciment) |
| | Accessoires de couvertures (composites) |
| | Accessoires de couvertures (fibres-ciment) |
| Bardages et façades légères | Bardeaux bitumineux |
| | Plaques (composites) |
| | Plaques (fibres-ciment) |
| | Ardoises (composites) |
| | Ardoises (fibres-ciment) |
| | Panneaux (composites) |
| Conduits en toiture et façade | Panneaux (fibres-ciment) |
| | Conduites d'eaux pluviales en amiante-ciment |
| | Conduites d'eaux usées en amiante-ciment |
| | Conduits de fumée en amiante-ciment |

| Composant de la construction | Partie du composant ayant été inspecté (Description) | Sur demande ou sur information |
|------------------------------|--|--------------------------------|
| Néant | - | |

3.2.6 Le périmètre de repérage effectif

Il s'agit de l'ensemble des locaux ou parties de l'immeuble concerné par la mission de repérage figurant sur le schéma de repérage joint en annexe à l'exclusion des locaux ou parties d'immeuble n'ayant pu être visités.

Descriptif des pièces visitées

**Entrée,
Couloir,
Salle d'eau + Wc,
Dégagement,
Chambre 1,
Chambre 2,
Chambre 3,
Salle de bain,**

**Wc,
Dressing,
Salon,
Séjour,
Cuisine,
Loggia 1,
Loggia 2,
Cave,
Place de stationnement**

| Localisation | Description |
|------------------------|---|
| Entrée | Sol : Moquette collée Mur : Peinture Plafond : Peinture |
| Dégagement | Sol : Moquette collée Mur : Peinture Plafond : Peinture |
| Chambre 1 | Sol : Moquette collée Mur : Peinture Plafond : Peinture |
| Chambre 2 | Sol : Moquette collée Mur : Peinture Plafond : Peinture |
| Dressing | Sol : Moquette collée Mur : Peinture Plafond : Peinture |
| Salon | Sol : Moquette collée Mur : Peinture Plafond : Peinture |
| Séjour | Sol : Moquette collée Mur : Peinture Plafond : Peinture |
| Couloir | Sol : Moquette collée Mur : Tapisserie Plafond : Peinture |
| Chambre 3 | Sol : Moquette collée Mur : Tapisserie Plafond : Peinture |
| Salle d'eau + Wc | Sol : Carrelage Mur : Carrelage Plafond : Peinture |
| Salle de bain | Sol : Carrelage Mur : Carrelage Plafond : Peinture |
| Wc | Sol : Carrelage Mur : Peinture Plafond : Peinture |
| Cuisine | Sol : Carrelage Mur : Peinture Plafond : Peinture |
| Loggia 1 | Sol : Carrelage Mur : crépi Plafond : lambris bois |
| Loggia 2 | Sol : Carrelage Mur : crépi Plafond : lambris bois |
| Cave | Sol : Béton Mur : parpaings Plafond : béton |
| Place de stationnement | Sol : Béton Mur : Béton Plafond : béton |

4. – Conditions de réalisation du repérage

4.1 Bilan de l'analyse documentaire

| Documents demandés | Documents remis |
|---|-----------------|
| Rapports concernant la recherche d'amiante déjà réalisés | - |
| Documents décrivant les ouvrages, produits, matériaux et protections physiques mises en place | - |
| Éléments d'information nécessaires à l'accès aux parties de l'immeuble bâti en toute sécurité | - |

Observations :

Néant

4.2 Date d'exécution des visites du repérage in situ

Date de la commande : 26/11/2019

Date(s) de visite de l'ensemble des locaux : 25/11/2019

Heure d'arrivée : 17 h 46

Durée du repérage :

Personne en charge d'accompagner l'opérateur de repérage : M. Petitot

4.3 Écarts, adjonctions, suppressions par rapport aux normes en vigueur

La mission de repérage s'est déroulée conformément aux prescriptions de la norme NF X 46-020, révision de décembre 2008.

| Observations | Oui | Non | Sans Objet |
|--|-----|-----|------------|
| Plan de prévention réalisé avant intervention sur site | - | - | X |
| Vide sanitaire accessible | | | X |
| Combles ou toiture accessibles et visitables | | | X |

4.4 Plan et procédures de prélèvements

L'ensemble des prélèvements a été réalisé dans le respect du plan et des procédures d'intervention.

5. – Résultats détaillés du repérage

5.1 Liste des matériaux ou produits contenant de l'amiante, états de conservation, conséquences réglementaires (fiche de cotation)

Matériaux ou produits contenant de l'amiante

| Localisation | Identifiant + Description | Conclusion (justification) | Etat de conservation** et préconisations* |
|--------------|---------------------------|----------------------------|---|
| Néant | - | | |

* Un détail des conséquences réglementaires et recommandations est fournis en annexe 7.4 de ce présent rapport

** détails fournis en annexe 7.3 de ce présent rapport

Listes des matériaux pour lesquels des sondages et/ou prélèvements doivent être effectués :

| Localisation | Identifiant + Description | Justification | Etat de conservation et préconisations |
|---|---|-----------------------|---|
| Chambre 1; Chambre 2; Chambre 3; Salon; Séjour; Cuisine | Identifiant: ZPSO-001 Description: Panneaux structurels en fibrociment Liste selon annexe.13-9 du CSP : B | Refus du propriétaire | Matériau non dégradé Résultat EP** Préconisation : Il est recommandé de réaliser une évaluation périodique. |

* Un détail des conséquences réglementaires et recommandations est fournis en annexe 7.4 de ce présent rapport

** détails fournis en annexe 7.3 de ce présent rapport

Nota : il est mentionné la nécessité d'avertir de la présence d'amiante toute personne pouvant intervenir sur ou à proximité des matériaux et produits concernés ou de ceux les recouvrant ou les protégeant.

5.2 Listes des matériaux et produits ne contenant pas d'amiante après analyse

| Localisation | Identifiant + Description |
|--------------|---------------------------|
| Néant | - |

5.3 Liste des matériaux ou produits (liste A et B) ne contenant pas d'amiante sur justificatif

| Localisation | Identifiant + Description |
|--------------|---------------------------|
| Néant | - |

6. – Signatures

Nota : Le présent rapport est établi par une personne dont les compétences sont certifiées par **BUREAU VERITAS CERTIFICATION France** Le Guillaumet 92046 PARIS LA DEFENSE CEDEX (détail sur www.cofrac.fr programme n°4-4-11)

Fait à **PARIS 13**, le **25/11/2019**

Par : M. LAHMI Ichai



Signature du représentant :

| |
|--|
| |
|--|

ANNEXES**Au rapport de mission de repérage n° 1945/LAH****Informations conformes à l'annexe III de l'arrêté du 12 décembre 2012**

Les maladies liées à l'amiante sont provoquées par l'inhalation des fibres. Toutes les variétés d'amiante sont classées comme substances cancérigènes avérées pour l'homme. L'inhalation de fibres d'amiante est à l'origine de cancers (mésothéliomes, cancers broncho-pulmonaires) et d'autres pathologies non cancéreuses (épanchements pleuraux, plaques pleurales).

L'identification des matériaux et produits contenant de l'amiante est un préalable à l'évaluation et à la prévention des risques liés à l'amiante. Elle doit être complétée par la définition et la mise en œuvre de mesures de gestion adaptées et proportionnées pour limiter l'exposition des occupants présents temporairement ou de façon permanente dans l'immeuble. L'information des occupants présents temporairement ou de façon permanente est un préalable essentiel à la prévention du risque d'exposition à l'amiante.

Il convient donc de veiller au maintien du bon état de conservation des matériaux et produits contenant de l'amiante afin de remédier au plus tôt aux situations d'usure anormale ou de dégradation.

Il conviendra de limiter autant que possible les interventions sur les matériaux et produits contenant de l'amiante qui ont été repérés et de faire appel aux professionnels qualifiés, notamment dans le cas de retrait ou de confinement de ce type de matériau ou produit.

Enfin, les déchets contenant de l'amiante doivent être éliminés dans des conditions strictes.

Renseignez-vous auprès de votre mairie ou de votre préfecture. Pour connaître les centres d'élimination près de chez vous, consultez la base de données « déchets » gérée par l'ADEME, directement accessible sur le site internet www.sinoe.org.

Sommaire des annexes**7 Annexes****7.1 Schéma de repérage****7.2 Rapports d'essais****7.3 Grilles réglementaires d'évaluation de l'état de conservation des matériaux et produits contenant de l'amiante****7.4 Conséquences réglementaires et recommandations****7.5 Recommandations générales de sécurité****7.6 Documents annexés au présent rapport**

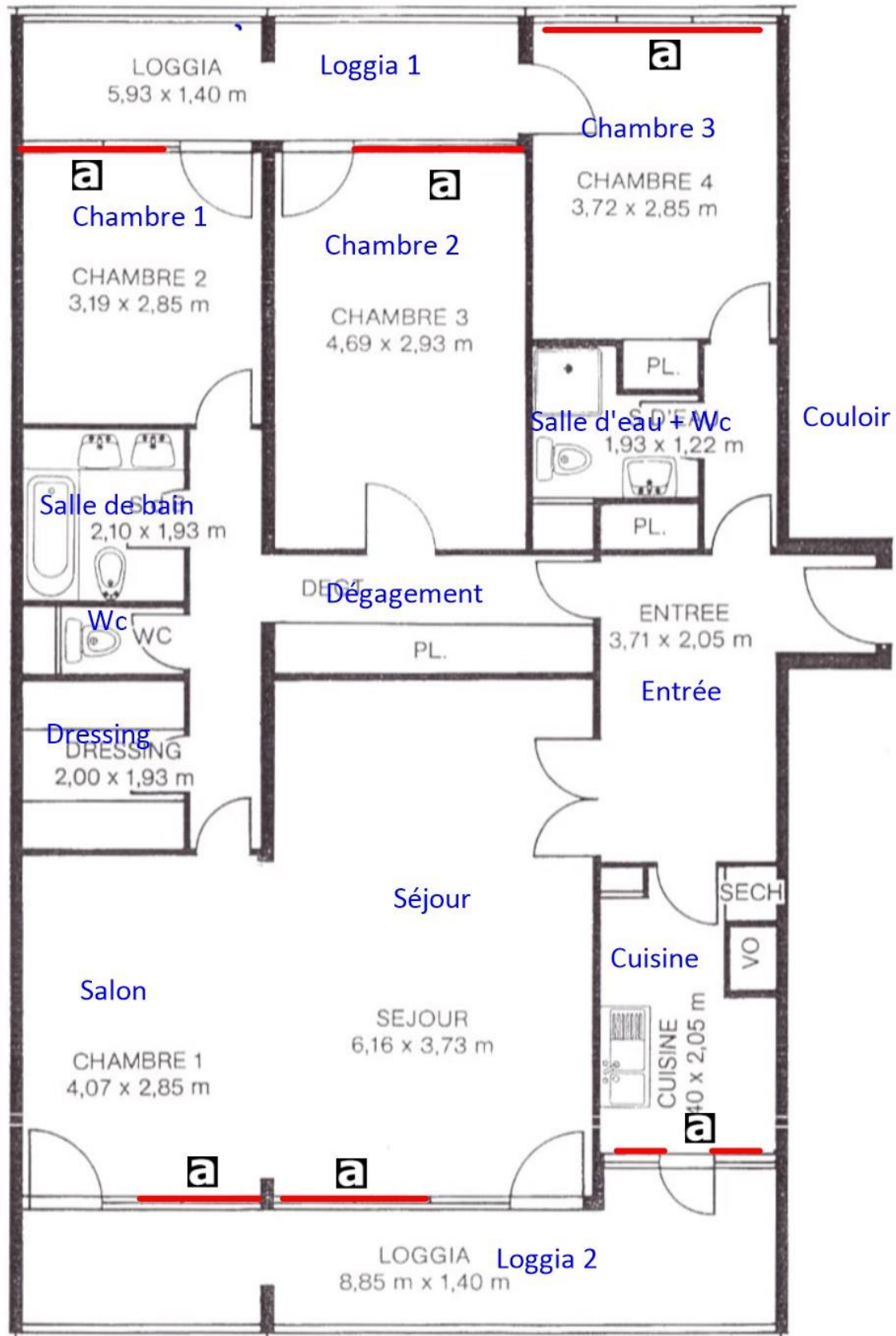
7.1 - Annexe - Schéma de repérage

a

ZPSO-001 - Panneaux structuraux en fibro-ciment

Susceptible de contenir de l'amiante

Score EP















5 PIECES

Type 5a

108,25 m²

+ loggia 20,70 m²

Légende

| | | | | |
|--|--|--|---------------------------------|--|
|  | Conduit en fibro-ciment |  | Dalles de sol | Nom du propriétaire : M. Petitot Adresse du bien : 6 Rue Jeanne d'Arc (549/66/268) 75013 PARIS 13 |
|  | Conduit autre que fibro-ciment |  | Carrelage | |
|  | Brides |  | Colle de revêtement | |
|  | Dépôt de Matériaux contenant de l'amiante |  | Dalles de faux-plafond | |
|  | Matériau ou produit sur lequel un doute persiste |  | Toiture en fibro-ciment | |
|  | Présence d'amiante |  | Toiture en matériaux composites | |

7.2 - Annexe - Rapports d'essais

Identification des prélèvements :

| Identifiant et prélèvement | Localisation | Composant de la construction | Parties du composant | Description |
|----------------------------|--------------|------------------------------|----------------------|-------------|
| - | - | - | - | - |

Copie des rapports d'essais :

Aucun rapport d'essai n'a été fourni ou n'est disponible

7.3 - Annexe - Evaluation de l'état de conservation des matériaux et produits contenant de l'amiante

Grilles d'évaluation de l'état de conservation des matériaux ou produit de la liste A

Aucune évaluation n'a été réalisée

Critères d'évaluation de l'état de conservation des matériaux ou produit de la liste A

1. Classification des différents degrés d'exposition du produit aux circulations d'air

| Fort | Moyen | Faible |
|---|---|--|
| 1° Il n'existe pas de système spécifique de ventilation, la pièce ou la zone homogène évaluée est ventilée par ouverture des fenêtres. ou 2° Le faux plafond se trouve dans un local qui présente une (ou plusieurs) façade(s) ouverte(s) sur l'extérieur susceptible(s) de créer des situations à forts courants d'air, | 1° Il existe un système de ventilation par insufflation d'air dans le local et l'orientation du jet est telle que celui-ci n'affecte pas directement le faux plafond contenant de l'amiante, ou 2° Il existe un système de ventilation avec reprise(s) d'air au niveau du faux plafond | 1° Il n'existe ni ouvrant ni système de ventilation spécifique dans la pièce ou la zone évaluée, ou 2° Il existe dans la pièce ou la zone évaluée, un système de ventilation par extraction dont la reprise d'air est éloignée du faux plafond contenant de l'amiante. |

| | | |
|--|---|--|
| ou 3° Il existe un système de ventilation par insufflation d'air dans le local et l'orientation du jet d'air est telle que celui-ci affecte directement le faux plafond contenant de l'amiante. | (système de ventilation à double flux). | |
|--|---|--|

2. Classification des différents degrés d'exposition du produit aux chocs et vibrations

| Fort | Moyen | Faible |
|---|---|---|
| L'exposition du produit aux chocs et vibrations sera considérée comme forte dans les situations où l'activité dans le local ou à l'extérieur engendre des vibrations, ou rend possible les chocs directs avec le faux plafond contenant de l'amiante (ex : hall industriel, gymnase, discothèque...). | L'exposition du produit aux chocs et vibrations sera considérée comme moyenne dans les situations où le faux plafond contenant de l'amiante n'est pas exposé aux dommages mécaniques mais se trouve dans un lieu très fréquenté (ex : supermarché, piscine, théâtre,...). | L'exposition du produit aux chocs et vibrations sera considérée comme faible dans les situations où le faux plafond contenant de l'amiante n'est pas exposé aux dommages mécaniques, n'est pas susceptible d'être dégradé par les occupants ou se trouve dans un local utilisé à des activités tertiaires passives. |

Grilles d'évaluation de l'état de conservation des matériaux ou produit de la liste B

| Etat de conservation du matériau ou produit | | Risque de dégradation | | |
|---|--|--------------------------------------|---|------------------------|
| Protection physique | Etat de dégradation | Etendue de la dégradation | Risque de dégradation lié à l'environnement du matériau | Type de recommandation |
| Protection physique étanche <input type="checkbox"/> | Matériau non dégradé <input checked="" type="checkbox"/> | | risque de dégradation faible ou à terme <input checked="" type="checkbox"/> | EP |
| Protection physique non étanche ou absence de protection physique <input checked="" type="checkbox"/> | | | risque de dégradation rapide <input type="checkbox"/> | AC1 |
| | Matériau dégradé <input type="checkbox"/> | ponctuelle <input type="checkbox"/> | risque faible d'extension de la dégradation <input type="checkbox"/> | EP |
| | | | risque d'extension à terme de la dégradation <input type="checkbox"/> | AC1 |
| | | | risque d'extension rapide de la dégradation <input type="checkbox"/> | AC2 |
| | | généralisée <input type="checkbox"/> | | AC2 |

Dossier n° 1945/LAH
Date de l'évaluation : 25/11/2019
Bâtiment / local ou zone homogène : Chambre 1; Chambre 2; Chambre 3; Salon; Séjour; Cuisine
Identifiant Matériau : ZPSO-001
Matériau : Panneaux structurels en fibro-ciment
Résultat EP : Il est recommandé de réaliser une évaluation périodique.

Critères d'évaluation de l'état de conservation des matériaux ou produit de la liste B

1. Classification des niveaux de risque de dégradation ou d'extension de la dégradation du matériau.

| Risque faible de dégradation ou d'extension de dégradation | Risque de dégradation ou d'extension à terme de la dégradation | Risque de dégradation ou d'extension rapide de la dégradation |
|---|--|---|
| L'environnement du matériau contenant de l'amiante ne présente pas ou très peu de risque pouvant entraîner à terme, une dégradation ou une extension de la dégradation du matériau. | L'environnement du matériau contenant de l'amiante présente un risque pouvant entraîner à terme, une dégradation ou une extension de la dégradation du matériau. | L'environnement du matériau contenant de l'amiante présente un risque important pouvant entraîner rapidement, une dégradation ou une extension de la dégradation du matériau. |

Légende : EP = évaluation périodique ; AC1 = action corrective de premier niveau ; AC2 = action corrective de second niveau.

L'évaluation du risque de dégradation lié à l'environnement du matériau ou produit prend en compte :

- Les agressions physiques intrinsèques au local (ventilation, humidité, etc...) selon que le risque est probable ou avéré ;
- La sollicitation des matériaux ou produits liée à l'activité des locaux, selon qu'elle est exceptionnelle/faible ou quotidienne/forte.

Elle ne prend pas en compte certains facteurs fluctuants d'aggravation de la dégradation des produits et matériaux, comme la fréquence d'occupation du local, la présence d'animaux nuisibles, l'usage réel des locaux, un défaut d'entretien des équipements, etc...

7.4 - Annexe - Conséquences réglementaires et recommandations

Conséquences réglementaires suivant l'état de conservation des matériaux ou produit de la liste A

Article R1334-27 : En fonction du résultat du diagnostic obtenu à partir de la grille d'évaluation de l'arrêté du 12 décembre 2012, le propriétaire met en œuvre les préconisations mentionnées à l'article R1334-20 selon les modalités suivantes :

Score 1 – L'évaluation périodique de l'état de conservation de ces matériaux et produits de la liste A contenant de l'amiante est effectuée dans un délai maximal de trois ans à compter de la date de remise au propriétaire du rapport de repérage ou des résultats de la dernière évaluation de l'état de conservation, ou à l'occasion de toute modification substantielle de l'ouvrage et de son usage. La personne ayant réalisé cette évaluation en remet les résultats au propriétaire contre accusé de réception.

Score 2 – La mesure d'empoussièrement dans l'air est effectuée dans les conditions définies à l'article R1334-25, dans un délai de trois mois à compter de la date de remise au propriétaire du rapport de repérage ou des résultats de la dernière évaluation de l'état de conservation. L'organisme qui réalise les prélèvements d'air remet les résultats des mesures d'empoussièrement au propriétaire contre accusé de réception.

Score 3 – Les travaux de confinement ou de retrait de l'amiante sont mis en œuvre selon les modalités prévues à l'article R. 1334-29.

Article R1334-28 : Si le niveau d'empoussièrement mesuré dans l'air en application de l'article R1334-27 est inférieur ou égal à la valeur de cinq fibres par litre, le propriétaire fait procéder à l'évaluation périodique de l'état de conservation des matériaux et produits de la liste A contenant de l'amiante prévue à l'article R1334-20, dans un délai maximal de trois ans à compter de la date de remise des résultats des mesures d'empoussièrement ou à l'occasion de toute modification substantielle de l'ouvrage ou de son usage.

Si le niveau d'empoussièrement mesuré dans l'air en application de l'article R1334-27 est supérieur à cinq fibres par litre, le propriétaire fait procéder à des travaux de confinement ou de retrait de l'amiante, selon les modalités prévues à l'article R1334-29.

Article R1334-29 : Les travaux précités doivent être achevés dans un délai de trente-six mois à compter de la date à laquelle sont remis au propriétaire le rapport de repérage ou les résultats des mesures d'empoussièrement ou de la dernière évaluation de l'état de conservation.

Pendant la période précédant les travaux, des mesures conservatoires appropriées doivent être mises en œuvre afin de réduire l'exposition des occupants et de la maintenir au niveau le plus bas possible, et dans tous les cas à un niveau d'empoussièrement inférieur à cinq fibres par litre. Les mesures conservatoires ne doivent conduire à aucune sollicitation des matériaux et produits concernés par les travaux.

Le propriétaire informe le préfet du département du lieu d'implantation de l'immeuble concerné, dans un délai de deux mois à compter de la date à laquelle sont remis le rapport de repérage ou les résultats des mesures d'empoussièrement ou de la dernière évaluation de l'état de conservation, des mesures conservatoires mises en œuvres, et, dans un délai de douze mois, des travaux à réaliser et de l'échéancier proposé.

Article R.1334-29-3 :

I) A l'issue des travaux de retrait ou de confinement de matériaux et produits de la liste A mentionnés à l'article R.1334-29, le propriétaire fait procéder par une personne mentionnée au premier alinéa de l'article R.1334-23, avant toute restitution des locaux traités, à un examen visuel de l'état des surfaces traitées. Il fait également procéder, dans les conditions définies à l'article R.1334-25, à une mesure du niveau d'empoussièrement dans l'air après démantèlement du dispositif de confinement. Ce niveau doit être inférieur ou égal à cinq fibres par litre.

II) Si les travaux ne conduisent pas au retrait total des matériaux et produits de la liste A contenant de l'amiante, il est procédé à une évaluation périodique de l'état de conservation de ces matériaux et produits résiduels dans les conditions prévues par l'arrêté mentionné à l'article R.1334-20, dans un délai maximal de trois ans à compter de la date à laquelle sont remis les résultats du contrôle ou à l'occasion de toute modification substantielle de l'ouvrage ou de son usage.

III) Lorsque des travaux de retrait ou de confinement de matériaux et produits de la liste B contenant de l'amiante sont effectués à l'intérieur de bâtiment occupés ou fréquentés, le propriétaire fait procéder, avant toute restitution des locaux traités, à l'examen visuel et à la mesure d'empoussièrement dans l'air mentionnée au premier alinéa du présent article.

Détail des préconisations suivant l'état de conservation des matériaux ou produit de la liste B

- Réalisation d'une « évaluation périodique »**, lorsque le type de matériau ou produit concerné contenant de l'amiante, la nature et l'étendue des dégradations qu'il présente et l'évaluation du risque de dégradation ne conduisent pas à conclure à la nécessité d'une action de protection immédiate sur le matériau ou produit, consistant à :
 - Contrôler périodiquement que l'état de dégradation des matériaux et produits concernés ne s'aggrave pas et, le cas échéant, que leur protection demeure en bon état de conservation ;
 - Rechercher, le cas échéant, les causes de dégradation et prendre les mesures appropriées pour les supprimer.
- Réalisation d'une « action corrective de premier niveau »**, lorsque le type de matériau ou produit concerné contenant de l'amiante, la nature et l'étendue des dégradations et l'évaluation du risque de dégradation conduisent à conclure à la nécessité d'une action de remise en état limitée au remplacement, au recouvrement ou à la protection des seuls éléments dégradés, consistant à :
 - Rechercher les causes de la dégradation et définir les mesures correctives appropriées pour les supprimer ;
 - Procéder à la mise en œuvre de ces mesures correctives afin d'éviter toute nouvelle dégradation et, dans l'attente, prendre les mesures de protection appropriées afin de limiter le risque de dispersion des fibres d'amiante ;
 - Veiller à ce que les modifications apportées ne soient pas de nature à aggraver l'état des autres matériaux et produits contenant de l'amiante restant accessibles dans la même zone ;
 - Contrôler périodiquement que les autres matériaux et produits restant accessibles ainsi que, le cas échéant, leur protection demeurent en bon état de conservation.Il est rappelé l'obligation de faire appel à une entreprise certifiée pour le retrait ou le confinement.
- Réalisation d'une « action corrective de second niveau »**, qui concerne l'ensemble d'une zone, de telle sorte que le matériau ou produit ne soit plus soumis à aucune agression ni dégradation, consistant à :
 - Prendre, tant que les mesures mentionnées au c) (paragraphe suivant) n'ont pas été mises en place, les mesures conservatoires appropriées pour limiter le risque de dégradation et la dispersion des fibres d'amiante. Cela peut consister à adapter, voire condamner l'usage des locaux concernés afin d'éviter toute exposition et toute dégradation du matériau ou produit contenant de l'amiante. Durant les mesures conservatoires, et afin de vérifier que celles-ci sont adaptées, une mesure d'empoussièrement est réalisée, conformément aux dispositions du code de la santé publique ;
 - Procéder à une analyse de risque complémentaire, afin de définir les mesures de protection ou de retrait les plus adaptées, prenant en compte l'intégralité des matériaux et produits contenant de l'amiante dans la zone concernée ;

- c) Mettre en œuvre les mesures de protection ou de retrait définies par l'analyse de risque ;
- d) Contrôler périodiquement que les autres matériaux et produits restant accessibles, ainsi que leur protection, demeurent en bon état de conservation.

En fonction des situations particulières rencontrées lors de l'évaluation de l'état de conservation, des compléments et précisions à ces recommandations sont susceptibles d'être apportées.

7.5 - Annexe - Recommandations générales de sécurité

L'identification des matériaux et produits contenant de l'amiante est un préalable à l'évaluation et à la prévention des risques liés à la présence d'amiante dans un bâtiment. Elle doit être complétée par la définition et la mise en œuvre de mesures de gestion adaptées et proportionnées pour limiter l'exposition des occupants présents temporairement ou de façon permanente dans le bâtiment et des personnes appelées à intervenir sur les matériaux ou produits contenant de l'amiante. Les recommandations générales de sécurité définies ci-après rappellent les règles de base destinées à prévenir les expositions. Le propriétaire (ou, à défaut, l'exploitant) de l'immeuble concerné adapte ces recommandations aux particularités de chaque bâtiment et de ses conditions d'occupation ainsi qu'aux situations particulières rencontrées.

Ces recommandations générales de sécurité ne se substituent en aucun cas aux obligations réglementaires existantes en matière de prévention des risques pour la santé et la sécurité des travailleurs, inscrites dans le code du travail.

1. Informations générales

a) Dangerosité de l'amiante

Les maladies liées à l'amiante sont provoquées par l'inhalation des fibres. Toutes les variétés d'amiante sont classées comme substances cancérigènes avérées pour l'homme. Elles sont à l'origine de cancers qui peuvent atteindre soit la plèvre qui entoure les poumons (mésothéliomes), soit les bronches et/ou les poumons (cancers broncho-pulmonaires). Ces lésions surviennent longtemps (souvent entre 20 à 40 ans) après le début de l'exposition à l'amiante. Le Centre international de recherche sur le cancer (CIRC) a également établi récemment un lien entre exposition à l'amiante et cancers du larynx et des ovaires. D'autres pathologies, non cancéreuses, peuvent également survenir en lien avec une exposition à l'amiante. Il s'agit exceptionnellement d'épanchements pleuraux (liquide dans la plèvre) qui peuvent être récidivants ou de plaques pleurales (qui épaississent la plèvre). Dans le cas d'empoussièrement important, habituellement d'origine professionnelle, l'amiante peut provoquer une sclérose (asbestose) qui réduira la capacité respiratoire et peut dans les cas les plus graves produire une insuffisance respiratoire parfois mortelle. Le risque de cancer du poumon peut être majoré par l'exposition à d'autres agents cancérigènes, comme la fumée du tabac.

b) Présence d'amiante dans des matériaux et produits en bon état de conservation

L'amiante a été intégré dans la composition de nombreux matériaux utilisés notamment pour la construction. En raison de son caractère cancérigène, ses usages ont été restreints progressivement à partir de 1977, pour aboutir à une interdiction totale en 1997.

En fonction de leur caractéristique, les matériaux et produits contenant de l'amiante peuvent libérer des fibres d'amiante en cas d'usure ou lors d'interventions mettant en cause l'intégrité du matériau ou produit (par exemple perçage, ponçage, découpe, friction...). Ces situations peuvent alors conduire à des expositions importantes si des mesures de protection renforcées ne sont pas prises.

Pour rappel, les matériaux et produits répertoriés aux listes A et B de l'annexe 13-9 du code de la santé publique font l'objet d'une évaluation de l'état de conservation dont les modalités sont définies par arrêté. Il convient de suivre les recommandations émises par les opérateurs de repérage dits « diagnostiqueurs » pour la gestion des matériaux ou produits repérés.

De façon générale, il est important de veiller au maintien en bon état de conservation des matériaux et produits contenant de l'amiante et de remédier au plus tôt aux situations d'usure anormale ou de dégradation de ceux-ci.

2. Intervention de professionnels soumis aux dispositions du code du travail

Il est recommandé aux particuliers d'éviter dans la mesure du possible toute intervention directe sur des matériaux et produits contenant de l'amiante et de faire appel à des professionnels compétents dans de telles situations.

Les entreprises réalisant des opérations sur matériaux et produits contenant de l'amiante sont soumises aux dispositions des articles R. 4412-94 à R. 4412-148 du code du travail. Les entreprises qui réalisent des travaux de retrait ou de confinement de matériaux et produits contenant de l'amiante doivent en particulier être certifiées dans les conditions prévues à l'article R. 4412-129. Cette certification est obligatoire à partir du 1er juillet 2013 pour les entreprises effectuant des travaux de retrait sur l'enveloppe extérieure des immeubles bâtis et à partir du 1er juillet 2014 pour les entreprises de génie civil.

Des documents d'information et des conseils pratiques de prévention adaptés sont disponibles sur le site Travailler-mieux (<http://www.travailler-mieux.gouv.fr>) et sur le site de l'Institut national de recherche et de sécurité pour la prévention des accidents du travail et des maladies professionnelles (<http://www.inrs.fr>).

3. Recommandations générales de sécurité

Il convient d'éviter au maximum l'émission de poussières notamment lors d'interventions ponctuelles non répétées, par exemple :

- perçage d'un mur pour accrocher un tableau ;
- remplacement de joints sur des matériaux contenant de l'amiante ;
- travaux réalisés à proximité d'un matériau contenant de l'amiante en bon état, par exemple des interventions légères dans des boîtiers électriques, sur des gaines ou des circuits situés sous un flocage sans action directe sur celui-ci, de remplacement d'une vanne sur une canalisation calorifugée à l'amiante.

L'émission de poussières peut être limitée par humidification locale des matériaux contenant de l'amiante en prenant les mesures nécessaires pour éviter tout risque électrique et/ou en utilisant de préférence des outils manuels ou des outils à vitesse lente.

Le port d'équipements adaptés de protection respiratoire est recommandé. Le port d'une combinaison jetable permet d'éviter la propagation de fibres d'amiante en dehors de la zone de travail. Les combinaisons doivent être jetées après chaque utilisation.

Des informations sur le choix des équipements de protection sont disponibles sur le site internet amiante de l'INRS à l'adresse suivante : www.amiante.inrs.fr. De plus, il convient de disposer d'un sac à déchets à proximité immédiate de la zone de travail et d'une éponge ou d'un chiffon humide de nettoyage.

4. Gestion des déchets contenant de l'amiante

Les déchets de toute nature contenant de l'amiante sont des déchets dangereux. A ce titre, un certain nombre de dispositions réglementaires, dont les principales sont rappelées ci-après, encadrent leur élimination.

Lors de travaux conduisant à un désamiantage de tout ou partie de l'immeuble, la personne pour laquelle les travaux sont réalisés, c'est-à-dire les maîtres d'ouvrage, en règle générale les propriétaires, ont la responsabilité de la bonne gestion des déchets produits, conformément aux dispositions de l'article L. 541-2 du code de l'environnement. Ce sont les producteurs des déchets au sens du code de l'environnement.

Les déchets liés au fonctionnement d'un chantier (équipements de protection, matériel, filtres, bâches, etc.) sont de la responsabilité de l'entreprise qui réalise les travaux.

a. Conditionnement des déchets

Les déchets de toute nature susceptibles de libérer des fibres d'amiante sont conditionnés et traités de manière à ne pas provoquer d'émission de poussières. Ils sont ramassés au fur et à mesure de leur production et conditionnés dans des emballages appropriés et fermés, avec apposition de l'étiquetage prévu par le décret no 88-466 du 28 avril 1988 relatif aux produits contenant de l'amiante et par le code de l'environnement notamment ses articles R. 551-1 à R. 551-13 relatifs aux dispositions générales relatives à tous les ouvrages d'infrastructures en matière de stationnement, chargement ou déchargement de matières dangereuses.

Les professionnels soumis aux dispositions du code du travail doivent procéder à l'évacuation des déchets, hors du chantier, aussitôt que possible, dès que le volume le justifie après décontamination de leurs emballages.

b. Apport en déchèterie

Environ 10 % des déchèteries acceptent les déchets d'amiante lié à des matériaux inertes ayant conservé leur intégrité provenant de ménages, voire d'artisans. Tout autre déchet contenant de l'amiante est interdit en déchèterie.

A partir du 1er janvier 2013, les exploitants de déchèterie ont l'obligation de fournir aux usagers les emballages et l'étiquetage appropriés aux déchets d'amiante.

c. Filières d'élimination des déchets

Les matériaux contenant de l'amiante ainsi que les équipements de protection (combinaison, masque, gants...) et les déchets issus du nettoyage (chiffon...) sont des déchets dangereux. En fonction de leur nature, plusieurs filières d'élimination peuvent être envisagées.

Les déchets contenant de l'amiante lié à des matériaux inertes ayant conservé leur intégrité peuvent être éliminés dans des installations de stockage de déchets non dangereux si ces installations disposent d'un casier de stockage dédié à ce type de déchets.

Tout autre déchet amianté doit être éliminé dans une installation de stockage pour déchets dangereux ou être vitrifiés. En particulier, les déchets liés au fonctionnement du chantier, lorsqu'ils sont susceptibles d'être contaminés par de l'amiante, doivent être éliminés dans une installation de stockage pour déchets dangereux ou être vitrifiés.

d. Information sur les déchèteries et les installations d'élimination des déchets d'amiante

Les informations relatives aux déchèteries acceptant des déchets d'amiante lié et aux installations d'élimination des déchets d'amiante peuvent être obtenues auprès :

- de la préfecture ou de la direction régionale de l'environnement, de l'aménagement et du logement (direction régionale et interdépartementale de l'environnement et de l'énergie en Ile-de-France) ou de la direction de l'environnement, de l'aménagement et du logement ;
- du conseil général (ou conseil régional en Ile-de-France) au regard de ses compétences de planification sur les déchets dangereux ;
- de la mairie ;
- ou sur la base de données « déchets » gérée par l'Agence de l'environnement et de la maîtrise de l'énergie, directement accessible sur internet à l'adresse suivante : www.sinoe.org.

e. Traçabilité

Le producteur des déchets remplit un bordereau de suivi des déchets d'amiante (BSDA, CERFA no 11861). Le formulaire CERFA est téléchargeable sur le site du ministère chargé de l'environnement. Le propriétaire recevra l'original du bordereau rempli par les autres intervenants (entreprise de travaux, transporteur, exploitant de l'installation de stockage ou du site de vitrification).

Dans tous les cas, le producteur des déchets devra avoir préalablement obtenu un certificat d'acceptation préalable lui garantissant l'effectivité d'une filière d'élimination des déchets.

Par exception, le bordereau de suivi des déchets d'amiante n'est pas imposé aux particuliers voire aux artisans qui se rendent dans une déchèterie pour y déposer des déchets d'amiante lié à des matériaux inertes ayant conservé leur intégrité. Ils ne doivent pas remplir un bordereau de suivi de déchets d'amiante, ce dernier étant élaboré par la déchèterie.

7.6 - Annexe - Autres documents

Certificat
 Attribué à
Monsieur Ichai LAHMI

Bureau Veritas Certification certifie que les compétences de la personne mentionnée ci-dessus répondent aux exigences des arrêtés relatifs aux critères de certification de compétences ci-dessous pris en application des articles L271-6 et R 271.1 du Code de la Construction et de l'Habitation et relatifs aux critères de compétence des personnes physiques réalisant des dossiers de diagnostics techniques tels que définis à l'article L271-4 du code précité.

DOMAINES TECHNIQUES

| | Références des arrêtés | Date de Certification originale | Validité du certificat* |
|---------------------------|--|---------------------------------|-------------------------|
| Amiante | Arrêté du 21 novembre 2006 définissant les critères de certification des compétences des personnes physiques opérateurs de repérage et de diagnostic amiante dans les immeubles bâtis et les critères d'accréditation des organismes de certification | 02/07/2016 | 01/07/2021 |
| Electricité | Arrêté du 8 juillet 2008 modifié définissant les critères de certification des compétences des personnes physiques réalisant l'état de l'installation intérieure d'électricité et les critères d'accréditation des organismes de certification | 19/07/2016 | 18/07/2021 |
| Gaz | Arrêté du 6 avril 2007 modifié définissant les critères de certification des compétences des personnes physiques réalisant l'état de l'installation intérieure de gaz et les critères d'accréditation des organismes de certification | 22/09/2016 | 21/09/2021 |
| Plomb sans mention | Arrêté du 21 novembre 2006 modifié définissant les critères de certification des compétences des personnes physiques opérateurs des constats de risque d'exposition au plomb, des diagnostics du risque d'intoxication par le plomb des peintures ou des contrôles après travaux en présence de plomb, et les critères d'accréditation des organismes de certification | 02/07/2016 | 01/07/2021 |
| Termites metropole | Arrêté du 30 octobre 2006 modifié définissant les critères de certification des compétences des personnes physiques réalisant l'état relatif à la présence de termites dans le bâtiment et les critères d'accréditation des organismes de certification | 19/07/2016 | 18/07/2021 |

Date : 07/12/2016

Jacques MATILLON - Directeur Général

Número de certificat : 2872117

* Sous réserve du respect des dispositions contractuelles et des résultats positifs des surveillances réalisées, ce certificat est valable jusqu'au : voir ci-dessus

Des informations supplémentaires concernant le périmètre de ce certificat ainsi que l'applicabilité des exigences du référentiel peuvent être obtenues en consultant l'organisme.

Pour vérifier la validité de ce certificat, vous pouvez aller sur www.bureauveritas.fr/certification-diag

Adresse de l'organisme certificateur : Bureau Veritas Certification France
60, avenue du Général de Gaulle – Immeuble Le Guillaumet - 92046 Paris La Défense

Aucun autre document n'a été fourni ou n'est disponible

Rapport de l'état relatif à la présence de termites dans le bâtiment

Numéro de dossier : 1945/LAH
Norme méthodologique employée : AFNOR NF P 03-201 – Février 2016
Date du repérage : 25/11/2019
Heure d'arrivée : 17 h 46
Temps passé sur site :

A. - Désignation du ou des bâtiments

Localisation du ou des bâtiments :

Département : **Paris**
Adresse : **6 Rue Jeanne d'Arc (549/66/268)**
Commune : **75013 PARIS 13**
Désignation et situation du ou des lot(s) de copropriété :
..... **Etage 10 Lot numéro 549/66/268,**

Informations collectées auprès du donneur d'ordre :

- Présence de traitements antérieurs contre les termites**
 Présence de termites dans le bâtiment
 Fourniture de la notice technique relatif à l'article R 112-4 du CCH si date du dépôt de la demande de permis de construire ou date d'engagement des travaux postérieure au 1/11/2006

Documents fournis:

..... **Néant**
Désignation du (ou des) bâtiment(s) et périmètre de repérage :
..... **Habitation (partie privative d'immeuble)**

Situation du bien en regard d'un arrêté préfectoral pris en application de l'article L 133-5 du CCH :
..... **Néant**

B. - Désignation du client

Désignation du client :

Nom et prénom : **M. Petitot**
Adresse : **6 Rue Jeanne d'Arc 75013 PARIS 13**
Si le client n'est pas le donneur d'ordre :
Qualité du donneur d'ordre (sur déclaration de l'intéressé) : **Propriétaire**
Nom et prénom : **M. Petitot**
Adresse : **6 Rue Jeanne d'Arc**
..... **75013 PARIS 13**

C. - Désignation de l'opérateur de diagnostic

Identité de l'opérateur de diagnostic :

Nom et prénom : **M. LAHMI Ichai**
Raison sociale et nom de l'entreprise : **HEYDIAG**
Adresse : **128 rue la boetie**
..... **75008 Paris**
Numéro SIRET : **82396915900016**
Désignation de la compagnie d'assurance : ... **Condorcet**
Numéro de police et date de validité : **808108941 / 30/09/2020**

Certification de compétence **2872117** délivrée par : **BUREAU VERITAS CERTIFICATION France**, le **07/12/2016**

D. - Identification des bâtiments et des parties de bâtiments visités et des éléments infestés ou ayant été infestés par les termites et ceux qui ne le sont pas :

Liste des pièces visitées :

**Entrée,
Couloir,
Salle d'eau + Wc,
Dégagement,
Chambre 1,
Chambre 2,
Chambre 3,
Salle de bain,**

**Wc,
Dressing,
Salon,
Séjour,
Cuisine,
Loggia 1,
Loggia 2,
Cave,
Place de stationnement**

| Bâtiments et parties de bâtiments visités (1) | Ouvrages, parties d'ouvrages et éléments examinés (2) | Résultats du diagnostic d'infestation (3) |
|---|---|---|
| Entrée | Sol - Moquette collée | Absence d'indices d'infestation de termites |
| | Mur - Peinture | Absence d'indices d'infestation de termites |
| | Plafond - Peinture | Absence d'indices d'infestation de termites |
| Couloir | Sol - Moquette collée | Absence d'indices d'infestation de termites |
| | Mur - Tapisserie | Absence d'indices d'infestation de termites |
| | Plafond - Peinture | Absence d'indices d'infestation de termites |
| Salle d'eau + Wc | Sol - Carrelage | Absence d'indices d'infestation de termites |
| | Mur - Carrelage | Absence d'indices d'infestation de termites |
| | Plafond - Peinture | Absence d'indices d'infestation de termites |
| Dégagement | Sol - Moquette collée | Absence d'indices d'infestation de termites |
| | Mur - Peinture | Absence d'indices d'infestation de termites |
| | Plafond - Peinture | Absence d'indices d'infestation de termites |
| Chambre 1 | Sol - Moquette collée | Absence d'indices d'infestation de termites |
| | Mur - Peinture | Absence d'indices d'infestation de termites |
| | Plafond - Peinture | Absence d'indices d'infestation de termites |
| Chambre 2 | Sol - Moquette collée | Absence d'indices d'infestation de termites |
| | Mur - Peinture | Absence d'indices d'infestation de termites |
| | Plafond - Peinture | Absence d'indices d'infestation de termites |
| Chambre 3 | Sol - Moquette collée | Absence d'indices d'infestation de termites |
| | Mur - Tapisserie | Absence d'indices d'infestation de termites |
| | Plafond - Peinture | Absence d'indices d'infestation de termites |
| Salle de bain | Sol - Carrelage | Absence d'indices d'infestation de termites |
| | Mur - Carrelage | Absence d'indices d'infestation de termites |
| | Plafond - Peinture | Absence d'indices d'infestation de termites |
| Wc | Sol - Carrelage | Absence d'indices d'infestation de termites |
| | Mur - Peinture | Absence d'indices d'infestation de termites |
| | Plafond - Peinture | Absence d'indices d'infestation de termites |
| Dressing | Sol - Moquette collée | Absence d'indices d'infestation de termites |
| | Mur - Peinture | Absence d'indices d'infestation de termites |
| | Plafond - Peinture | Absence d'indices d'infestation de termites |
| Salon | Sol - Moquette collée | Absence d'indices d'infestation de termites |
| | Mur - Peinture | Absence d'indices d'infestation de termites |
| | Plafond - Peinture | Absence d'indices d'infestation de termites |
| Séjour | Sol - Moquette collée | Absence d'indices d'infestation de termites |
| | Mur - Peinture | Absence d'indices d'infestation de termites |
| | Plafond - Peinture | Absence d'indices d'infestation de termites |
| Cuisine | Sol - Carrelage | Absence d'indices d'infestation de termites |
| | Mur - Peinture | Absence d'indices d'infestation de termites |
| | Plafond - Peinture | Absence d'indices d'infestation de termites |
| Loggia 1 | Sol - Carrelage | Absence d'indices d'infestation de termites |

| Bâtiments et parties de bâtiments visités (1) | Ouvrages, parties d'ouvrages et éléments examinés (2) | Résultats du diagnostic d'infestation (3) |
|---|---|---|
| | Mur - crépi | Absence d'indices d'infestation de termites |
| | Plafond - lambris bois | Absence d'indices d'infestation de termites |
| Loggia 2 | Sol - Carrelage | Absence d'indices d'infestation de termites |
| | Mur - crépi | Absence d'indices d'infestation de termites |
| | Plafond - lambris bois | Absence d'indices d'infestation de termites |
| Cave | Sol - Béton | Absence d'indices d'infestation de termites |
| | Mur - parpaings | Absence d'indices d'infestation de termites |
| | Plafond - béton | Absence d'indices d'infestation de termites |
| Place de stationnement | Sol - Béton | Absence d'indices d'infestation de termites |
| | Mur - Béton | Absence d'indices d'infestation de termites |
| | Plafond - béton | Absence d'indices d'infestation de termites |

(1) Identifier notamment chaque bâtiment et chacune des pièces du bâtiment.

(2) Identifier notamment : ossature, murs, planchers, escaliers, boiseries, plinthes, charpentes...

(3) Mentionner les indices ou l'absence d'indices d'infestation de termites et en préciser la nature et la localisation.

E. – Catégories de termites en cause :

La mission et son rapport sont exécutés conformément à la norme AFNOR NF P 03-201 (Février 2016) et à l'arrêté du 07 mars 2012 modifiant l'arrêté du 29 mars 2007.

La recherche de termites porte sur différentes catégories de termites :

- **Les termites souterrains**, regroupant cinq espèces identifiées en France métropolitaine (Reticulitermes flavipes, reticulitermes lucifugus, reticulitermes banyulensis, reticulitermes grassei et reticulitermes urbis) et deux espèces supplémentaires dans les DOM (Coptotermes et heterotermes),

- **Les termites de bois sec**, regroupant les kalotermes flavicolis présent surtout dans le sud de la France métropolitaine et les Cryptotermes présent principalement dans les DOM et de façon ponctuelle en métropole.

- **Les termites arboricoles**, appartiennent au genre Nasutitermes présent presque exclusivement dans les DOM.

Les principaux indices d'une infestation sont :

- Altérations dans le bois,
- Présence de termites vivants,
- Présence de galeries-tunnels (cordonnets) ou concrétions,
- Cadavres ou restes d'individus reproducteurs,
- Présence d'orifices obturés ou non.

Rappels réglementaires :

L 133-5 du CCH : Lorsque, dans une ou plusieurs communes, des foyers de termites sont identifiés, un arrêté préfectoral, pris sur proposition ou après consultation des conseils municipaux intéressés, délimite les zones contaminées ou susceptibles de l'être à court terme. En cas de démolition totale ou partielle d'un bâtiment situé dans ces zones, les bois et matériaux contaminés sont incinérés sur place ou traités avant tout transport si leur destruction par incinération sur place est impossible. La personne qui a procédé à ces opérations en fait la déclaration en mairie.

Article L 112-17 du CCH : Les règles de construction et d'aménagement applicables aux ouvrages et locaux de toute nature quant à leur résistance aux termites et aux autres insectes xylophages sont fixées par décret en Conseil d'Etat. Ces règles peuvent être adaptées à la situation particulière de la Guadeloupe, de la Guyane, de la Martinique, de La Réunion, de Mayotte et de Saint-Martin.

F. – Identification des bâtiments et parties du bâtiment (pièces et volumes) n'ayant pu être visités et justification :

Néant

G. - Identification des ouvrages, parties d'ouvrages et éléments qui n'ont pas été examinés et justification :

| Localisation | Liste des ouvrages, parties d'ouvrages | Motif |
|--------------|--|-------|
| Néant | - | |

Nota : notre cabinet s'engage à retourner sur les lieux afin de compléter le constat aux parties d'immeubles non visités, dès lors que les dispositions permettant un contrôle des zones concernées auront été prises par le propriétaire ou son mandataire.

H. - Constatations diverses :

| Localisation | Liste des ouvrages, parties d'ouvrages | Observations et constatations diverses |
|--------------|--|--|
| Néant | - | - |

Note 1 : Les indices d'infestation des autres agents de dégradation biologique du bois sont notés de manière générale pour information du donneur d'ordre, il n'est donc pas nécessaire d'en indiquer la nature, le nombre et la localisation précise. Si le donneur d'ordre le souhaite, il fait réaliser une recherche de ces agents dont la méthodologie et les éléments sont décrits dans la norme NF-P 03-200.

I. - Moyens d'investigation utilisés :

La mission et son rapport sont exécutés conformément à la norme AFNOR NF P 03-201 (Février 2016), à l'article L.133-5, L.133-6, L 271-4 à 6, R133-7 et à l'arrêté du 07 mars 2012 modifiant l'arrêté du 29 mars 2007. La recherche de termites porte sur les termites souterrain, termites de bois sec ou termites arboricole et est effectuée jusqu'à 10 mètres des extérieurs de l'habitation, dans la limite de la propriété.

Moyens d'investigation :

- Examen visuel des parties visibles et accessibles.
- Sondage manuel systématique des boiseries à l'aide d'un poinçon.
- Utilisation d'un ciseau à bois en cas de constatation de dégradations.
- Utilisation d'une échelle en cas de nécessité.
- À l'extérieur une hachette est utilisée pour sonder le bois mort.

Représentant du propriétaire (accompagnateur) :

M. Petitot

Commentaires (Ecart par rapport à la norme, ...) :

Néant

J. - VISA et mentions :

Mention 1 : Le présent rapport n'a de valeur que pour la date de la visite et est exclusivement limité à l'état relatif à la présence de termites dans le bâtiment objet de la mission.

Mention 2 : L'intervention n'a pas eu pour but de donner un diagnostic de la résistance mécanique des bois et matériaux.

Nota 2 : Dans le cas de la présence de termites, il est rappelé l'obligation de déclaration en mairie de l'infestation prévue aux articles L.133-4 et R. 133-3 du code de la construction et de l'habitation.

Nota 3 : Conformément à l'article L-271-6 du CCH, l'opérateur ayant réalisé cet état relatif à la présence de termites n'a aucun lien de nature à porter atteinte à son impartialité et à son indépendance ni avec le propriétaire ou son mandataire qui fait appel à lui, ni avec une entreprise pouvant réaliser des travaux sur des ouvrages pour lesquels il lui est demandé d'établir cet état.

*Nota 4 : Le présent rapport est établi par une personne dont les compétences sont certifiées par **BUREAU VERITAS CERTIFICATION France Le Guillaumet 92046 PARIS LA DEFENSE CEDEX (détail sur www.cofrac.fr programme n°4-4-11)***

Visite effectuée le **25/11/2019**.
Fait à **PARIS 13**, le **25/11/2019**

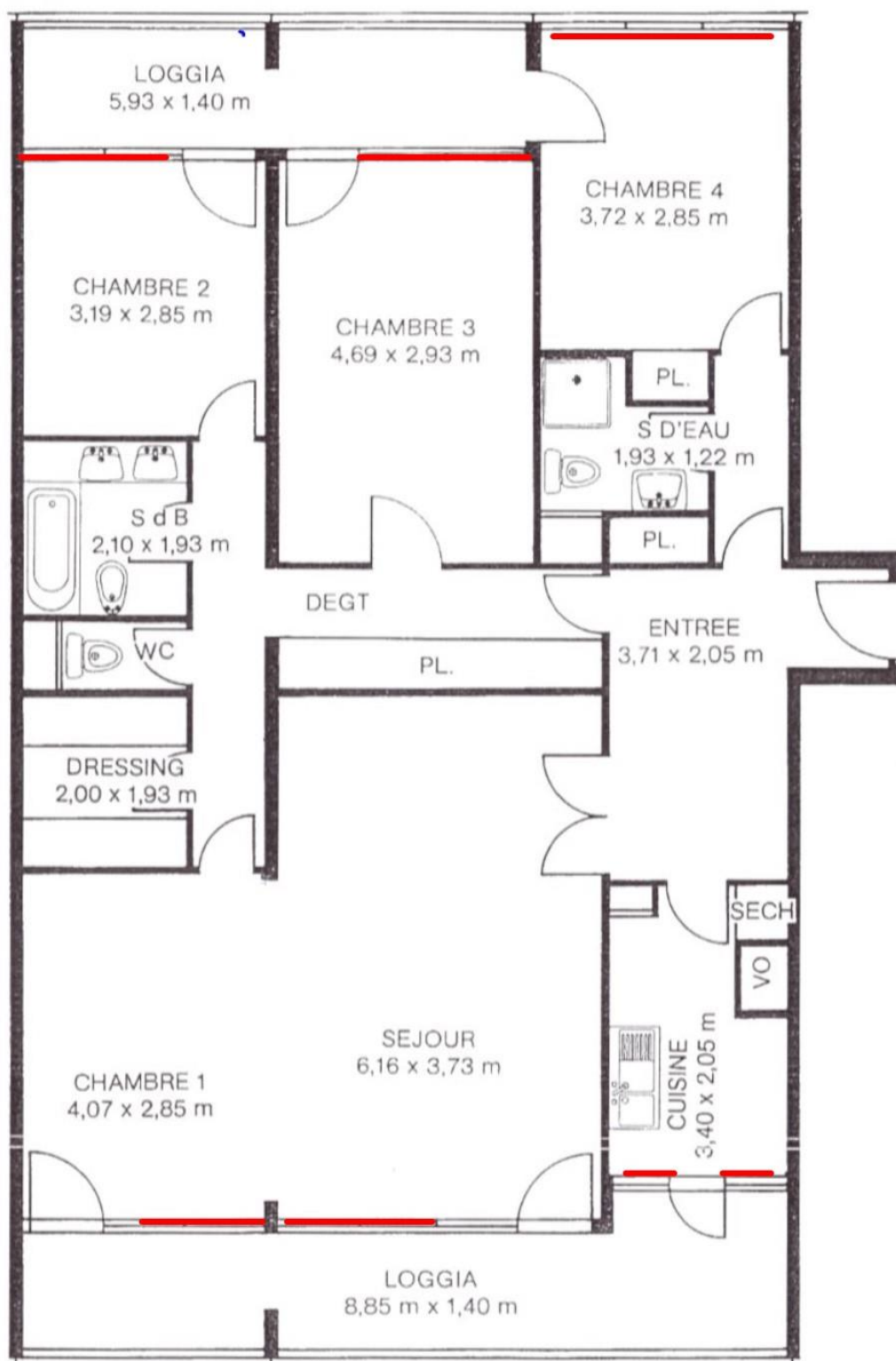
Par : M. LAHMI Ichai



Signature du représentant :

| |
|--|
| |
|--|

Annexe – Plans – croquis



5 PIECES
Type 5a
108,25 m²
+ loggia 20,70 m²

Annexe – Ordre de mission / Assurance / Attestation sur l'honneur

Aucun document n'a été mis en annexe



BUREAU VERITAS
Certification

Certificat
Attribué à

Monsieur Ichai LAHMI

Bureau Veritas Certification certifie que les compétences de la personne mentionnée ci-dessus répondent aux exigences des arrêtés relatifs aux critères de certification de compétences ci-dessous pris en application des articles L271-6 et R 271.1 du Code de la Construction et de l'Habitation et relatifs aux critères de compétence des personnes physiques réalisant des dossiers de diagnostics techniques tels que définis à l'article L271-4 du code précité.

DOMAINES TECHNIQUES

| | Références des arrêtés | Date de Certification originale | Validité du certificat* |
|---------------------------|--|---------------------------------|-------------------------|
| Amiante | Arrêté du 21 novembre 2006 définissant les critères de certification des compétences des personnes physiques opérateurs de repérage et de diagnostic amiante dans les immeubles bâtis et les critères d'accréditation des organismes de certification | 02/07/2016 | 01/07/2021 |
| Electricité | Arrêté du 8 juillet 2008 modifié définissant les critères de certification des compétences des personnes physiques réalisant l'état de l'installation intérieure d'électricité et les critères d'accréditation des organismes de certification | 19/07/2016 | 18/07/2021 |
| Gaz | Arrêté du 6 avril 2007 modifié définissant les critères de certification des compétences des personnes physiques réalisant l'état de l'installation intérieure de gaz et les critères d'accréditation des organismes de certification | 22/09/2016 | 21/09/2021 |
| Plomb sans mention | Arrêté du 21 novembre 2006 modifié définissant les critères de certification des compétences des personnes physiques opérateurs des constats de risque d'exposition au plomb, des diagnostics du risque d'intoxication par le plomb des peintures ou des contrôles après travaux en présence de plomb, et les critères d'accréditation des organismes de certification | 02/07/2016 | 01/07/2021 |
| Termites métropole | Arrêté du 30 octobre 2006 modifié définissant les critères de certification des compétences des personnes physiques réalisant l'état relatif à la présence de termites dans le bâtiment et les critères d'accréditation des organismes de certification | 19/07/2016 | 18/07/2021 |

Date : 07/12/2016 Numéro de certificat : 2872117

Jacques MATILLON - Directeur Général

* Sous réserve du respect des dispositions contractuelles et des résultats positifs des surveillances réalisées, ce certificat est valable jusqu'au : voir ci-dessus

Des informations supplémentaires concernant le périmètre de ce certificat ainsi que l'applicabilité des exigences du référentiel peuvent être obtenues en consultant l'organisme.

Pour vérifier la validité de ce certificat, vous pouvez aller sur www.bureauveritas.fr/certification-diag

Adresse de l'organisme certificateur : Bureau Veritas Certification France
60, avenue du Général de Gaulle - Immeuble Le Guillaumet - 92046 Paris La Défense



MIXTE
Papier
FSC C021768





cofrac
CERTIFICATION
DE PERSONNES
ACCREDITATION
n° 4-0687
Liste des sites et
portées disponibles
sur www.cofrac.fr



Etat de l'Installation Intérieure de Gaz

Numéro de dossier : 1945/LAH
Norme méthodologique employée : AFNOR NF P 45-500 (Janvier 2013)
Date du repérage : 25/11/2019
Heure d'arrivée : 17 h 46
Durée du repérage :

La présente mission consiste à établir l'état de l'installation intérieure de gaz conformément à l'arrêté du 6 avril 2007 modifié, 18 novembre 2013 et 12 février 2014 afin d'évaluer les risques pouvant compromettre la sécurité des personnes, de rendre opérante une clause d'exonération de la garantie du vice caché, en application de l'article 17 de la loi n°2003-08 du 3 janvier 2003, modifié par l'ordonnance n°2005-655 du 8 juin 2005. En aucun cas, il ne s'agit d'un contrôle de conformité de l'installation vis-à-vis de la réglementation en vigueur.

A. - Désignation du ou des bâtiments

Localisation du ou des bâtiments :

Département : **Paris**
Adresse : **6 Rue Jeanne d'Arc (549/66/268)**
Commune : **75013 PARIS 13**

Désignation et situation du ou des lot(s) de copropriété :

Etage 10 Lot numéro 549/66/268,
Type de bâtiment : **Habitation (partie privative d'immeuble)**
Nature du gaz distribué : **Gaz naturel**
Distributeur de gaz : **Engie**
Installation alimentée en gaz : **OUI**

B. - Désignation du propriétaire

Désignation du propriétaire :

Nom et prénom : **M. Petitot**
Adresse : **6 Rue Jeanne d'Arc**
75013 PARIS 13

Si le propriétaire n'est pas le donneur d'ordre :

Qualité du donneur d'ordre (sur déclaration de l'intéressé) :
Propriétaire
Nom et prénom : **M. Petitot**
Adresse : **6 Rue Jeanne d'Arc**
75013 PARIS 13

Titulaire du contrat de fourniture de gaz :

Nom et prénom :
Adresse :
N° de téléphone :
Références :

C. - Désignation de l'opérateur de diagnostic

Identité de l'opérateur de diagnostic :

Nom et prénom : **M. LAHMI Ichai**
Raison sociale et nom de l'entreprise : **HEYDIAG**
Adresse : **128 rue la boetie**
..... **75008 Paris**
Numéro SIRET : **82396915900016**
Désignation de la compagnie d'assurance : **Condorcet**
Numéro de police et date de validité : **808108941 / 30/09/2020**

Certification de compétence **2872117** délivrée par : **BUREAU VERITAS CERTIFICATION France**, le **07/12/2016**
Norme méthodologique employée : **NF P 45-500 (Janvier 2013)**

D. - Identification des appareils

| Liste des installations intérieures gaz (Genre ⁽¹⁾ , marque, modèle) | Type ⁽²⁾ | Puissance en kW | Localisation | Observations : (anomalie, taux de CO mesuré(s), motif de l'absence ou de l'impossibilité de contrôle pour chaque appareil concerné) |
|---|---------------------|-----------------|--------------|---|
| Néant | - | - | - | - |

(1) Cuisinière, table de cuisson, chauffe-eaux, chaudière, radiateur, ...

(2) Non raccordé — Raccordé — Étanche.

Note : Nous vous rappelons l'obligation d'entretien des appareils et de contrôle de la vacuité des conduits de fumées.

Note 2 : Notre cabinet s'engage à retourner sur les lieux afin de compléter le constat aux installations non contrôlées, dès lors que les dispositions permettant un contrôle des installations concernées auront été prises par le propriétaire ou son mandataire.

Note 3 : Nous attirons votre attention sur le fait que la responsabilité du donneur d'ordre reste pleinement engagée en cas d'accident ou d'incident sur tout ou partie de l'installation, contrôlée ou non.

E. - Anomalies identifiées

| Points de contrôle ⁽³⁾ (selon la norme) | Anomalies observées (A1 ⁽⁴⁾ , A2 ⁽⁵⁾ , DGI ⁽⁶⁾ , 32c ⁽⁷⁾) | Libellé des anomalies et recommandations |
|--|--|--|
| Néant | - | - |

(3) Point de contrôle selon la norme utilisée.

(4) A1 : L'installation présente une anomalie à prendre en compte lors d'une intervention ultérieure sur l'installation

(5) A2 : L'installation présente une anomalie dont le caractère de gravité ne justifie pas que l'on interrompe aussitôt la fourniture du gaz, mais est suffisamment importante pour que la réparation soit réalisée dans les meilleurs délais.

(6) DGI : (Danger Grave et Immédiat) L'installation présente une anomalie suffisamment grave pour que l'opérateur de diagnostic interrompe aussitôt l'alimentation en gaz jusqu'à suppression du ou des défauts constituant la source du danger.

(7) 32c : la chaudière est de type VMC GAZ et l'installation présente une anomalie relative au dispositif de sécurité collective (DSC) qui justifie une intervention auprès du syndic ou du bailleur social par le distributeur de gaz afin de s'assurer de la présence du dispositif, de sa conformité et de son bon fonctionnement.

Note : Nous vous rappelons que la responsabilité de l'opérateur de diagnostic est limitée aux points effectivement vérifiés et que les contrôles réalisés ne préjugent pas de la conformité de l'installation

F. - Identification des bâtiments et parties du bâtiment (pièces et volumes) n'ayant pu être contrôlés et motif :

Néant

Nota : Nous attirons votre attention sur le fait que la responsabilité du donneur d'ordre reste pleinement engagée en cas d'accident ou d'incident sur tout ou partie de l'installation présente dans des bâtiments, parties du bâtiment n'ayant pu être contrôlés.

G. - Constatations diverses

Commentaires :

- Attestation de contrôle de moins d'un an de la vacuité des conduits de fumées non présentée
- Justificatif d'entretien de moins d'un an de la chaudière non présenté
- Le conduit de raccordement n'est pas visitable

Documents remis par le donneur d'ordre à l'opérateur de repérage :

Néant

Observations complémentaires :

Néant

Conclusion :

- L'installation ne comporte aucune anomalie.

- L'installation comporte des anomalies de type A1 qui devront être réparées ultérieurement.
- L'installation comporte des anomalies de type A2 qui devront être réparées dans les meilleurs délais.
- L'installation comporte des anomalies de type DGI qui devront être réparées avant remise en service.
- L'installation comporte une anomalie 32c qui devra faire l'objet d'un traitement particulier par le syndic ou le bailleur social sous le contrôle du distributeur de gaz.

H. - Actions de l'opérateur de diagnostic en cas de DGI

- Fermeture totale avec pose d'une étiquette signalant la condamnation de l'installation de gaz
ou
- Fermeture partielle avec pose d'une étiquette signalant la condamnation d'un appareil ou d'une partie de l'installation
- Transmission au Distributeur de gaz par courrier des informations suivantes :
 - référence du contrat de fourniture de gaz, du Point de Comptage Estimation, du Point de Livraison ou du numéro de compteur ;
 - codes des anomalies présentant un Danger Grave et Immédiat (DGI).
- Remise au client de la « fiche informative distributeur de gaz » remplie.

I. - Actions de l'opérateur de diagnostic en cas d'anomalie 32c

- Transmission au Distributeur de gaz par courrier de la référence du contrat de fourniture de gaz, du Point de Comptage Estimation, du Point de Livraison ou du numéro de compteur ;
- Remise au syndic ou au bailleur social de la « fiche informative distributeur de gaz » remplie. ;

Nota : Le présent rapport est établi par une personne dont les compétences sont certifiées par **BUREAU VERITAS CERTIFICATION France - Le Guillaumet 92046 PARIS LA DEFENSE CEDEX (détail sur www.cofrac.fr programme n°4-4-11)**

Dates de visite et d'établissement de l'état de l'installation gaz :

Visite effectuée le **25/11/2019**.

Fait à **PARIS 13**, le **25/11/2019**

Par : M. LAHMI Ichai



Signature du représentant :

| |
|--|
| |
|--|

Annexe - Plans



5 PIECES
Type 5a
108,25 m²
+ loggia 20,70 m²

Annexe - Règles élémentaires de sécurité et d'usage à respecter (liste non exhaustive)

Les accidents dus aux installations gaz, tout en restant peu nombreux, sont responsables d'un nombre important de victimes. La vétusté des installations, l'absence d'entretien des appareils et certains comportements imprudents sont des facteurs de risque : 98 % des accidents, fuites et explosions sont recensés dans les installations intérieures.

Les intoxications oxycarbonées et les explosions font un grand nombre de victimes qui décèdent ou gardent des séquelles et handicaps à long terme.

Quels sont les moyens de prévention des accidents liés aux installations intérieures gaz ?

Pour prévenir les accidents liés aux installations intérieures gaz, il est nécessaire d'observer quelques règles de base :

- Renouvelez le tuyau de raccordement de la cuisinière ou de la bouteille de gaz régulièrement et dès qu'il est fissuré,
- Faire ramoner les conduits d'évacuation des appareils de chauffage et de cheminée régulièrement,
- Faire entretenir et contrôler régulièrement les installations intérieures de gaz par un professionnel.

Mais il s'agit également d'être vigilant, des gestes simples doivent devenir des automatismes :

- ne pas utiliser les produits aérosols ou les bouteilles de camping-gaz dans un espace confiné, près d'une source de chaleur,
- fermer le robinet d'alimentation de votre cuisinière après chaque usage et vérifiez la date de péremption du tuyau souple de votre cuisinière ou de votre bouteille de gaz,
- assurer une bonne ventilation de votre logement, n'obstruer pas les bouches d'aération,
- sensibiliser les enfants aux principales règles de sécurité des appareils gaz.

Quelle conduite adopter en cas de fuite de gaz ?

Lors d'une fuite de gaz, il faut éviter tout risque d'étincelle qui entraînerait une explosion :

- ne pas allumer la lumière, ni toucher aux interrupteurs, ni aux disjoncteurs,
- ne pas téléphoner de chez vous, que ce soit avec un téléphone fixe ou un portable,
- ne pas prendre l'ascenseur mais les escaliers,
- une fois à l'extérieur, prévenir les secours

Pour aller plus loin : <http://www.developpement-durable.gouv.fr>

BUREAU VERITAS
 Certification

 Certificat
 Attribué à

Monsieur Ichai LAHMI

Bureau Veritas Certification certifie que les compétences de la personne mentionnée ci-dessus répondent aux exigences des arrêtés relatifs aux critères de certification de compétences ci-dessous pris en application des articles L271-6 et R 271.1 du Code la Construction et de l'Habitation et relatifs aux critères de compétence des personnes physiques réalisant des dossiers de diagnostics techniques tels que définis à l'article L271-4 du code précité.

DOMAINES TECHNIQUES

| | Références des arrêtés | Date de Certification originale | Validité du certificat* |
|---------------------------|--|---------------------------------|-------------------------|
| Amiante | Arrêté du 21 novembre 2006 définissant les critères de certification des compétences des personnes physiques opérateurs de repérage et de diagnostic amiante dans les immeubles bâtis et les critères d'accréditation des organismes de certification | 02/07/2016 | 01/07/2021 |
| Electricité | Arrêté du 8 juillet 2008 modifié définissant les critères de certification des compétences des personnes physiques réalisant l'état de l'installation intérieure d'électricité et les critères d'accréditation des organismes de certification | 19/07/2016 | 18/07/2021 |
| Gaz | Arrêté du 6 avril 2007 modifié définissant les critères de certification des compétences des personnes physiques réalisant l'état de l'installation intérieure de gaz et les critères d'accréditation des organismes de certification | 22/09/2016 | 21/09/2021 |
| Plomb sans mention | Arrêté du 21 novembre 2006 modifié définissant les critères de certification des compétences des personnes physiques opérateurs des constats de risque d'exposition au plomb, des diagnostics du risque d'intoxication par le plomb des peintures ou des contrôles après travaux en présence de plomb, et les critères d'accréditation des organismes de certification | 02/07/2016 | 01/07/2021 |
| Termites métropole | Arrêté du 30 octobre 2006 modifié définissant les critères de certification des compétences des personnes physiques réalisant l'état relatif à la présence de termites dans le bâtiment et les critères d'accréditation des organismes de certification | 19/07/2016 | 18/07/2021 |

Date : 07/12/2016 Numéro de certificat : 2872117

Jacques MATILLON - Directeur Général

* Sous réserve du respect des dispositions contractuelles et des résultats positifs des surveillances réalisées, ce certificat est valable jusqu'au : voir ci-dessus

Des informations supplémentaires concernant le périmètre de ce certificat ainsi que l'applicabilité des exigences du référentiel peuvent être obtenues en consultant l'organisme.

Pour vérifier la validité de ce certificat, vous pouvez aller sur www.bureauveritas.fr/certification-diag

Adresse de l'organisme certificateur : Bureau Veritas Certification France
 60, avenue du Général de Gaulle – Immeuble Le Guillaumet - 92046 Paris La Défense



Etat de l'Installation Intérieure d'Electricité

Numéro de dossier : 1945/LAH
Norme méthodologique employée : AFNOR NF C 16-600 (juillet 2017)
Date du repérage : 25/11/2019
Heure d'arrivée : 17 h 46
Durée du repérage :

La présente mission consiste, suivant l'arrêté du 28 septembre 2017 et du 4 avril 2011, à établir un état de l'installation électrique, en vue d'évaluer les risques pouvant porter atteinte à la sécurité des personnes. (Application des articles L. 134-7, R134-10 et R134-11 du code de la construction et de l'habitation). En aucun cas, il ne s'agit d'un contrôle de conformité de l'installation vis-à-vis de la réglementation en vigueur.

A. - Désignation et description du local d'habitation et de ses dépendances

Localisation du local d'habitation et de ses dépendances :

Type d'immeuble : **Appartement**
Adresse : **6 Rue Jeanne d'Arc (549/66/268)**
Commune : **75013 PARIS 13**
Département : **Paris**
Référence cadastrale : , identifiant fiscal : **NC**
Désignation et situation du ou des lot(s) de copropriété :

Etage 10 Lot numéro 549/66/268,
Périmètre de repérage :
Année de construction : **< 1997**
Année de l'installation : **< 1997**
Distributeur d'électricité : **Engie**
Parties du bien non visitées : **Néant**

B. - Identification du donneur d'ordre

Identité du donneur d'ordre :

Nom et prénom : **M. Petitot**
Adresse : **6 Rue Jeanne d'Arc
75013 PARIS 13**
Téléphone et adresse internet : . **Non communiqués**
Qualité du donneur d'ordre (sur déclaration de l'intéressé) : **Propriétaire**

Propriétaire du local d'habitation et de ses dépendances:

Nom et prénom : **M. Petitot**
Adresse : **6 Rue Jeanne d'Arc
75013 PARIS 13**

C. - Identification de l'opérateur ayant réalisé l'intervention et signé le rapport

Identité de l'opérateur de diagnostic :

Nom et prénom : **M. LAHMI Ichai**
Raison sociale et nom de l'entreprise : **HEYDIAG**
Adresse : **128 rue la boetie
75008 Paris**
Numéro SIRET : **82396915900016**
Désignation de la compagnie d'assurance : **Condorcet**
Numéro de police et date de validité : **808108941 / 30/09/2020**

Le présent rapport est établi par une personne dont les compétences sont certifiées par **BUREAU VERITAS CERTIFICATION France** le **07/12/2016** jusqu'au **06/12/2021**. (Certification de compétence **2872117**)

D. – Rappel des limites du champ de réalisation de l'état de l'installation intérieure d'électricité

L'état de l'installation intérieure d'électricité porte sur l'ensemble de l'installation intérieure d'électricité à basse tension des locaux à usage d'habitation située en aval de l'appareil général de commande et de protection de cette installation. Il ne concerne pas les matériels d'utilisation amovibles, ni les circuits internes des matériels d'utilisation fixes, destinés à être reliés à l'installation électrique fixe, ni les installations de production ou de stockage par batteries d'énergie électrique du générateur jusqu'au point d'injection au réseau public de distribution d'énergie ou au point de raccordement à l'installation intérieure. Il ne concerne pas non plus les circuits de téléphonie, de télévision, de réseau informatique, de vidéophonie, de centrale d'alarme, etc., lorsqu'ils sont alimentés en régime permanent sous une tension inférieure ou égale à 50 V en courant alternatif et 120 V en courant continu.

L'intervention de l'opérateur réalisant l'état de l'installation intérieure d'électricité ne porte que sur les constituants visibles, visitables, de l'installation au moment du diagnostic. Elle s'effectue sans démontage de l'installation électrique (hormis le démontage des capots des tableaux électriques lorsque cela est possible) ni destruction des isolants des câbles.

Des éléments dangereux de l'installation intérieure d'électricité peuvent ne pas être repérés, notamment :

- les parties de l'installation électrique non visibles (incorporées dans le gros œuvre ou le second œuvre ou masquées par du mobilier) ou nécessitant un démontage ou une détérioration pour pouvoir y accéder (boîtes de connexion, conduits, plinthes, goulottes, huisseries, éléments chauffants incorporés dans la maçonnerie, luminaires des piscines plus particulièrement) ;
- les parties non visibles ou non accessibles des tableaux électriques après démontage de leur capot ;
- inadéquation entre le courant assigné (calibre) des dispositifs de protection contre les surintensités et la section des conducteurs sur toute la longueur des circuits;

E. – Synthèse de l'état de l'installation intérieure d'électricité

E.1. Anomalies et/ou constatations diverses relevées

- L'installation intérieure d'électricité ne comporte **aucune anomalie** et ne fait pas l'objet de constatations diverses.
- L'installation intérieure d'électricité ne comporte **aucune anomalie**, mais fait l'objet de **constatations diverses**.
- L'installation intérieure d'électricité **comporte une ou des anomalies**. Il est recommandé au propriétaire de les supprimer en consultant dans les meilleurs délais un installateur électricien qualifié afin d'éliminer les dangers qu'elle(s) présente(nt). L'installation ne fait pas l'objet de constatations diverses.
- L'installation intérieure d'électricité **comporte une ou des anomalies**. Il est recommandé au propriétaire de les supprimer en consultant dans les meilleurs délais un installateur électricien qualifié afin d'éliminer les dangers qu'elle(s) présente(nt). L'installation fait également l'objet de **constatations diverses**.

E.2. Les domaines faisant l'objet d'anomalies sont :

- 1. L'appareil général de commande et de protection et de son accessibilité.
- 2. La protection différentielle à l'origine de l'installation électrique et sa sensibilité appropriée aux conditions de mise à la terre.
- 3. La prise de terre et l'installation de mise à la terre.
- 4. La protection contre les surintensités adaptée à la section des conducteurs, sur chaque circuit.
- 5. La liaison équipotentielle dans les locaux contenant une baignoire ou une douche.
- 6. Les règles liées aux zones dans les locaux contenant une baignoire ou une douche.
- 7. Des matériels électriques présentant des risques de contacts directs.
- 8.1 Des matériels électriques vétustes, inadaptés à l'usage.
- 8.2 Des conducteurs non protégés mécaniquement.
- 9. Des appareils d'utilisation situés dans les parties communes et alimentés depuis la partie privative ou des appareils d'utilisation situés dans la partie privative et alimentés depuis les parties communes.
- 10. La piscine privée ou le bassin de fontaine.

E.3. Les constatations diverses concernent :

- Des installations, parties d'installations ou spécificités non couvertes par le présent diagnostic.
- Des points de contrôle n'ayant pu être vérifiés.
- Des constatations concernant l'installation électrique et/ou son environnement.

F. - Anomalies identifiées

| N° Article (1) | Libellé et localisation (*) des anomalies | N° Article (2) | Libellé des mesures compensatoires (3) correctement mises en œuvre |
|----------------|--|----------------|--|
| B3.3.6 a1 | Au moins un socle de prise de courant ne comporte pas de broche de terre. Remarques : Absence de conducteurs de protection ; Faire intervenir un électricien qualifié afin d'installer des conducteurs de protection | | |
| B3.3.6 a2 | Au moins un socle de prise de courant comporte une broche de terre non reliée à la terre. Remarques : Présence de circuits électriques non équipés de conducteurs de protection ; Faire intervenir un électricien qualifié afin d'installer des conducteurs de protection sur les circuits qui n'en sont pas équipés | | |
| B3.3.6 a3 | Au moins un circuit (n'alimentant pas des socles de prises de courant) n'est pas relié à la terre. Remarques : Présence de circuits électriques non équipés de conducteurs de protection ; Faire intervenir un électricien qualifié afin d'installer des conducteurs de protection sur les circuits qui n'en sont pas équipés | | |
| B4.3 b | Le type d'au moins un fusible ou un disjoncteur n'est plus autorisé (fusible à tabatière, à broches rechargeables, coupe-circuit à fusible de type industriel, disjoncteur réglable en courant protégeant des circuits terminaux). Remarques : Présence de fusible(s) non conformes ; Faire intervenir un électricien qualifié afin de remplacer le(s) fusible(s) non conformes par des protections autorisées (Entrée) | | |
| B8.3 a | L'installation comporte au moins un matériel électrique vétuste. Remarques : Présence de matériel électrique vétuste (douilles, interrupteurs, socles de prise...) ; Faire intervenir un électricien qualifié afin de remplacer les matériels électriques vétustes | | |

(1) Référence des anomalies selon la norme ou la spécification technique utilisée.

(2) Référence des mesures compensatoires selon la norme ou la spécification technique utilisée.

(3) Une mesure compensatoire est une mesure qui permet de limiter un risque de choc électrique lorsque les règles fondamentales de sécurité ne peuvent s'appliquer pleinement pour des raisons soit économiques, soit techniques, soit administratives. Le numéro d'article et le libellé de la mesure compensatoire sont indiqués en regard de l'anomalie concernée.

(*) Avertissement : la localisation des anomalies n'est pas exhaustive. Il est admis que l'opérateur de diagnostic ne procède à la localisation que d'une anomalie par point de contrôle. Toutefois, cet avertissement ne concerne pas le test de déclenchement des dispositifs différentiels.

G.1. - Informations complémentaires

| Article (1) | Libellé des informations |
|-------------|--------------------------|
|-------------|--------------------------|

| Article (1) | Libellé des informations |
|-------------|---|
| B11 a3 | Il n'y a aucun dispositif différentiel à haute sensibilité inf. ou égal à 30 mA. |
| B11 b2 | Au moins un socle de prise de courant n'est pas de type à obturateur. Remarques : Présence de socles de prises non équipés d'obturateur ; Faire intervenir un électricien qualifié afin de remplacer les socles de prises non équipés d'obturateur par des socles de prises à obturateur |
| B11 c2 | Au moins un socle de prise de courant ne possède pas un puits de 15 mm. |

(1) Référence des informations complémentaires selon la norme ou la spécification technique utilisée.

G.2. - Constatations diverses

Certains points de contrôles n'ont pu être effectués. De ce fait la responsabilité du propriétaire reste pleinement engagée en cas d'accident ou d'incident ayant pour origine une défaillance de toute ou partie de l'installation n'ayant pu être contrôlée

Constatation type E1. - Installations, partie d'installation ou spécificités non couvertes

Néant

Constatation type E2. - Points de contrôle du diagnostic n'ayant pu être vérifiés

| N° Article (1) | Libellé des points de contrôle n'ayant pu être vérifiés selon norme NF C 16-600 - Annexe C | Motifs |
|----------------|--|--------|
| Néant | - | |

(1) Référence des constatations diverses selon la norme ou la spécification technique utilisée.

Constatation type E3. - Constatations concernant l'installation électrique et/ou son environnement

Néant

H. - Identification des parties du bien (pièces et emplacements) n'ayant pu être visitées et justification :

Néant

*Nota : Le présent rapport est établi par une personne dont les compétences sont certifiées par **BUREAU VERITAS CERTIFICATION France - Le Guillaumet 92046 PARIS LA DEFENSE CEDEX (détail sur www.cofrac.fr programme n°4-4-11)***

Dates de visite et d'établissement de l'état :
Visite effectuée le : **25/11/2019**
Etat rédigé à **PARIS 13**, le **25/11/2019**

Par : **M. LAHMI Ichai**



Signature du représentant :

| |
|--|
| |
|--|

I. - Objectif des dispositions et description des risques encourus en fonction des anomalies identifiées

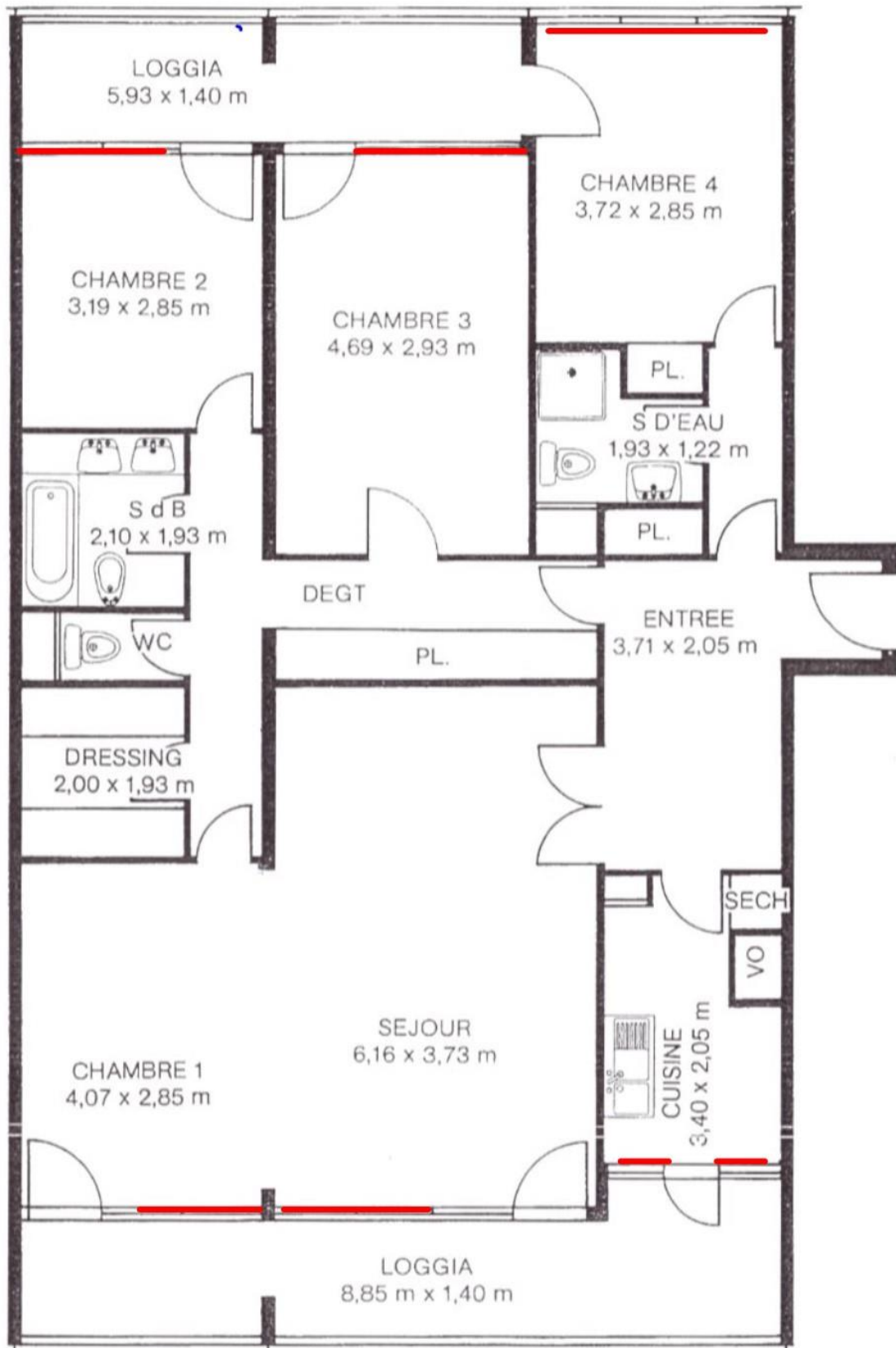
| Correspondance avec le domaine d'anomalies (1) | Objectif des dispositions et description des risques encourus |
|--|--|
| B.1 | Appareil général de commande et de protection : Cet appareil, accessible à l'intérieur du logement, permet d'interrompre, en cas d'urgence, en un lieu unique, connu et accessible, la totalité de la fourniture de l'alimentation électrique. Son absence, son inaccessibilité ou un appareil inadapté ne permet pas d'assurer cette fonction de coupure en cas de danger (risque d'électrification, voire d'électrocution), d'incendie ou d'intervention sur l'installation électrique. |
| B.2 | Protection différentielle à l'origine de l'installation : Ce dispositif permet de protéger les personnes contre les risques de choc électrique lors d'un défaut d'isolement sur un matériel électrique. Son absence ou son mauvais fonctionnement peut être la cause d'une électrification, voire d'une électrocution. |
| B.3 | Prise de terre et installation de mise à la terre : Ces éléments permettent, lors d'un défaut d'isolement sur un matériel électrique, de dévier à la terre le courant de défaut dangereux qui en résulte. L'absence de ces éléments ou leur inexistence partielle peut être la cause d'une électrification, voire d'une électrocution. |
| B.4 | Protection contre les surintensités : Les disjoncteurs divisionnaires ou coupe-circuits à cartouche fusible, à l'origine de chaque circuit, permettent de protéger les conducteurs et câbles électriques contre les échauffements anormaux dus aux surcharges ou courts-circuits. L'absence de ces dispositifs de protection ou leur calibre trop élevé peut être à l'origine d'incendies. |
| B.5 | Liaison équipotentielle dans les locaux contenant une baignoire ou une douche : Elle permet d'éviter, lors d'un défaut, que le corps humain ne soit traversé par un courant électrique dangereux. Son absence privilégie, en cas de défaut, l'écoulement du courant électrique par le corps humain, ce qui peut être la cause d'une électrification, voire d'une électrocution. |
| B.6 | Règles liées aux zones dans les locaux contenant une baignoire ou une douche : Les règles de mise en œuvre de l'installation électrique à l'intérieur de tels locaux permettent de limiter le risque de chocs électriques, du fait de la réduction de la résistance électrique du corps humain lorsque celui-ci est mouillé ou immergé. Le non-respect de celles-ci peut être la cause d'une électrification, voire d'une électrocution. |
| B.7 | Matériels électriques présentant des risques de contact direct : Les matériels électriques dont des parties nues sous tension sont accessibles (matériels électriques anciens, fils électriques dénudés, bornes de connexion non placées dans une boîte équipée d'un couvercle, matériels électriques cassés...) présentent d'importants risques d'électrification, voire d'électrocution. |
| B.8 | Matériels électriques vétustes ou inadaptés à l'usage : Ces matériels électriques, lorsqu'ils sont trop anciens, n'assurent pas une protection satisfaisante contre l'accès aux parties nues sous tension ou ne possèdent plus un niveau d'isolement suffisant. Lorsqu'ils ne sont pas adaptés à l'usage que l'on veut en faire, ils deviennent très dangereux lors de leur utilisation. Dans les deux cas, ces matériels présentent d'importants risques d'électrification, voire d'électrocution. |
| B.9 | Appareils d'utilisation situés dans des parties communes et alimentés depuis les parties privatives : Lorsque l'installation électrique issue de la partie privative n'est pas mise en œuvre correctement, le contact d'une personne avec la masse d'un matériel électrique en défaut ou une partie active sous tension peut être la cause d'électrification, voire d'électrocution. |
| B.10 | Piscine privée ou bassin de fontaine : Les règles de mise en œuvre de l'installation électrique et des équipements associés à la piscine ou au bassin de fontaine permettent de limiter le risque de chocs électriques, du fait de la réduction de la résistance électrique du corps humain lorsque celui-ci est mouillé ou immergé. Le non-respect de celles-ci peut être la cause d'une électrification, voire d'une électrocution. |

(1) Référence des anomalies selon la norme ou spécification technique utilisée.

J. - Informations complémentaires

| Correspondance avec le groupe d'informations (1) | Objectif des dispositions et description des risques encourus |
|--|--|
| B.11 | <p>Dispositif(s) différentiel(s) à haute sensibilité protégeant l'ensemble de l'installation électrique : L'objectif est d'assurer rapidement la coupure du courant de l'installation électrique ou du circuit concerné, dès l'apparition d'un courant de défaut même de faible valeur. C'est le cas notamment lors de la défaillance occasionnelle (telle que l'usure normale ou anormale des matériels, l'imprudence ou le défaut d'entretien, la rupture du conducteur de mise à la terre d'un matériel électrique) des mesures classiques de protection contre les risques d'électrification, voire d'électrocution.</p> <p>Socles de prise de courant de type à obturateurs : Socles de prise de courant de type à obturateurs : l'objectif est d'éviter l'introduction, en particulier par un enfant, d'un objet dans une alvéole d'un socle de prise de courant sous tension pouvant entraîner des brûlures graves et/ ou l'électrification, voire l'électrocution.</p> <p>Socles de prise de courant de type à puits : La présence d'un puits au niveau d'un socle de prise de courant évite le risque d'électrification, voire d'électrocution, au moment de l'introduction des fiche mâles non isolées d'un cordon d'alimentation.</p> |

(1) Référence des informations complémentaires selon la norme ou spécification technique utilisée.



5 PIECES
Type 5a
108,25 m²
+ loggia 20,70 m²

Recommandations relevant du devoir de conseil de professionnel

Néant

Règles élémentaires de sécurité et d'usage à respecter (liste non exhaustive)

L'électricité constitue un danger invisible, inodore et silencieux et c'est pourquoi il faut être vigilant quant aux risques qu'elle occasionne (incendie, électrisation, électrocution). Restez toujours attentif à votre installation électrique, vérifiez qu'elle soit et reste en bon état.

Pour limiter les risques, il existe des moyens de prévention simples :

- Ne jamais manipuler une prise ou un fil électrique avec des mains humides
- Ne jamais tirer sur un fil électrique pour le débrancher
- Débrancher un appareil électrique avant de le nettoyer
- Ne jamais toucher les fiches métalliques d'une prise de courant
- Ne jamais manipuler un objet électrique sur un sol humide ou mouillé




Certificat
Attribué à

Monsieur Ichai LAHMI

Bureau Veritas Certification certifie que les compétences de la personne mentionnée ci-dessus répondent aux exigences des arrêtés relatifs aux critères de certification de compétences ci-dessous pris en application des articles L271-6 et R 271.1 du Code de la Construction et de l'Habitation et relatifs aux critères de compétence des personnes physiques réalisant des dossiers de diagnostics techniques tels que définis à l'article L271-4 du code précité.

DOMAINES TECHNIQUES

| | Références des arrêtés | Date de Certification originale | Validité du certificat* |
|---------------------------|--|---------------------------------|-------------------------|
| Amiante | Arrêté du 21 novembre 2006 définissant les critères de certification des compétences des personnes physiques opérateurs de repérage et de diagnostic amiante dans les immeubles bâtis et les critères d'accréditation des organismes de certification | 02/07/2016 | 01/07/2021 |
| Electricité | Arrêté du 8 juillet 2008 modifié définissant les critères de certification des compétences des personnes physiques réalisant l'état de l'installation intérieure d'électricité et les critères d'accréditation des organismes de certification | 19/07/2016 | 18/07/2021 |
| Gaz | Arrêté du 6 avril 2007 modifié définissant les critères de certification des compétences des personnes physiques réalisant l'état de l'installation intérieure de gaz et les critères d'accréditation des organismes de certification | 22/09/2016 | 21/09/2021 |
| Plomb sans mention | Arrêté du 21 novembre 2006 modifié définissant les critères de certification des compétences des personnes physiques opérateurs des constats de risque d'exposition au plomb, des diagnostics du risque d'intoxication par le plomb des peintures ou des contrôles après travaux en présence de plomb, et les critères d'accréditation des organismes de certification | 02/07/2016 | 01/07/2021 |
| Termites métropole | Arrêté du 30 octobre 2006 modifié définissant les critères de certification des compétences des personnes physiques réalisant l'état relatif à la présence de termites dans le bâtiment et les critères d'accréditation des organismes de certification | 19/07/2016 | 18/07/2021 |

Date : 07/12/2016 Numéro de certificat : 2872117

Jacques MATILLON - Directeur Général




* Sous réserve du respect des dispositions contractuelles et des résultats positifs des surveillances réalisées, ce certificat est valable jusqu'au : voir ci-dessus

Des informations supplémentaires concernant le périmètre de ce certificat ainsi que l'applicabilité des exigences du référentiel peuvent être obtenues en consultant l'organisme.
Pour vérifier la validité de ce certificat, vous pouvez aller sur www.bureauveritas.fr/certification-diag

Adresse de l'organisme certificateur : Bureau Veritas Certification France
60, avenue du Général de Gaulle – Immeuble Le Guillaumet - 92046 Paris La Défense




cofrac
CERTIFICATION DE PERSONNES
ACCREDITATION N°4-0027
Une des sites et portées disponibles sur www.cofrac.fr



HEYDIAG

Diagnostic de performance énergétique – logement (6.2)

| | |
|--|--|
| N° : 1945/LAH Valable jusqu'au : 24/11/2029 Type de bâtiment : Habitation (parties privatives d'immeuble collectif) Année de construction : .. 1975 - 1977 Surface habitable : 106 m ² Adresse : 6 Rue Jeanne d'Arc (Etage 10, N° de lot: 549/66/268) 75013 PARIS 13 | Date (visite) : 25/11/2019 Diagnostiqueur : .. M. LAHMI Ichaï Certification : BUREAU VERITAS CERTIFICATION France n°2872117 obtenue le 07/12/2016 Signature :  |
| Propriétaire : Nom : M. Petitot Adresse : 6 Rue Jeanne d'Arc 75013 PARIS 13 | Propriétaire des installations communes (s'il y a lieu) : Nom : Adresse : |

Consommations annuelles par énergie

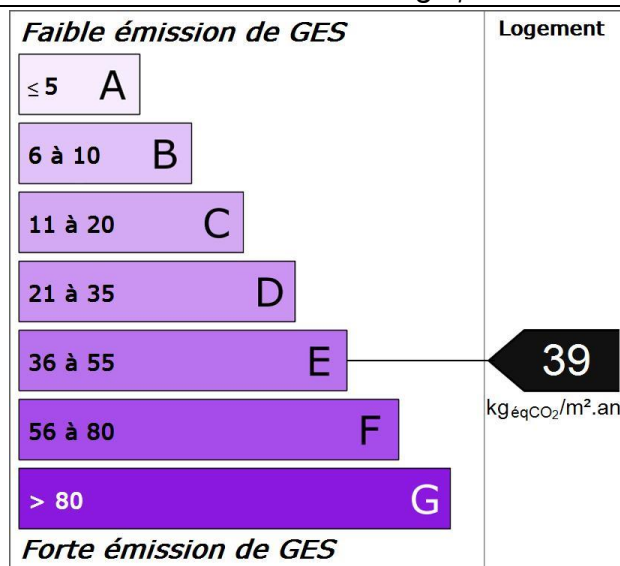
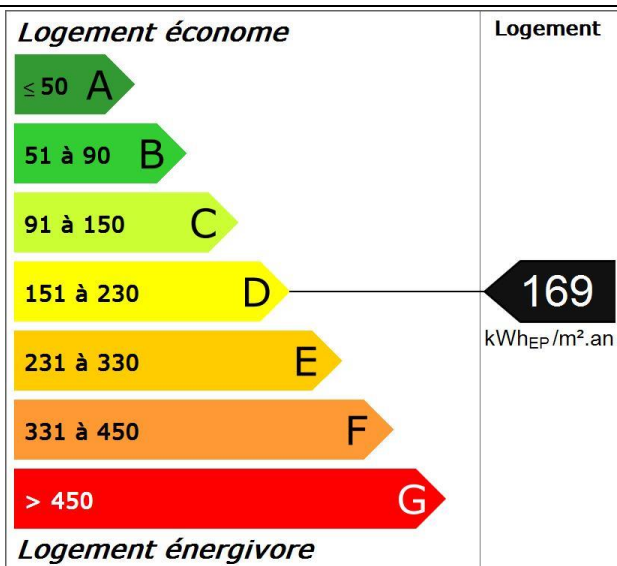
Obtenues au moyen des factures d'énergie du logement des années ...non précisées..., prix des énergies indexés au 15 Août 2015

| | Moyenne annuelle des consommations | Consommations en énergies finales | Consommations en énergie primaire | Frais annuels d'énergie |
|--|---|--|---------------------------------------|--------------------------------------|
| | détail par énergie dans l'unité d'origine | détail par énergie et par usage en kWh _{EF} | détail par usage en kWh _{EP} | |
| Chauffage et Eau chaude sanitaire | Facture Gaz Naturel kWh PCI: 18000 | Gaz Naturel : 18 000 kWh _{EF} | 18 000 kWh _{EP} | 1 053 € |
| CONSUMMATION D'ENERGIE POUR LES USAGES RECENSÉS | | Gaz Naturel : 18 000 kWh _{EF} | 18 000 kWh _{EP} | 1 287 € (abonnement de 234 € inclus) |

| | |
|--|---|
| Consommations énergétiques (en énergie primaire) Pour le chauffage, la production d'eau chaude sanitaire et le refroidissement | Émissions de gaz à effet de serre (GES) Pour le chauffage, la production d'eau chaude sanitaire et le refroidissement |
|--|---|

Consommation réelle : 169 kWh_{EP}/m².an

Estimation des émissions : 39 kg_{éqCO₂}/m².an



Diagnostic de performance énergétique – logement (6.2)

Descriptif du logement et de ses équipements

| Logement | Chauffage et refroidissement | Eau chaude sanitaire, ventilation |
|--|--|--|
| Murs : Béton banché donnant sur l'extérieur | Système de chauffage : Chaudière collective Gaz Naturel | Système de production d'ECS : Combiné au système: Chaudière collective Gaz Naturel |
| Toiture : Plafond donnant sur un local chauffé | | |
| Menuiseries : Porte(s) bois opaque pleine Fenêtres battantes métal à rupture de ponts thermiques simple vitrage | Système de refroidissement : Néant | Système de ventilation : Naturelle par conduit |
| Plancher bas : Plancher donnant sur un local chauffé | Rapport d'entretien ou d'inspection des chaudières joint : Néant | |
| Énergies renouvelables | | Quantité d'énergie d'origine renouvelable : 0 kWh _{EP} /m ² .an |
| Type d'équipements présents utilisant des énergies renouvelables : Néant | | |

Pourquoi un diagnostic

- Pour informer le futur locataire ou acheteur ;
- Pour comparer différents logements entre eux ;
- Pour inciter à effectuer des travaux d'économie d'énergie et contribuer à la réduction des émissions de gaz à effet de serre.

Usages recensés

Le diagnostic ne relève pas l'ensemble des consommations d'énergie, mais seulement celles nécessaires pour le chauffage, la production d'eau chaude sanitaire et le refroidissement du logement. Certaines consommations comme l'éclairage, les procédés industriels ou spécifiques (cuisson, informatique, etc.) ne sont pas comptabilisées dans les étiquettes énergie et climat des bâtiments.

Constitution de l'étiquette énergie

La consommation d'énergie indiquée sur l'étiquette énergie est le résultat de la conversion en énergie primaire des consommations d'énergie du logement indiquées par les compteurs ou les relevés.

Énergie finale et énergie primaire

L'énergie finale est l'énergie que vous utilisez chez vous (gaz, électricité, fioul domestique, bois, etc.). Pour que vous disposiez de ces énergies, il aura fallu les extraire, les distribuer, les stocker, les produire, et donc dépenser plus d'énergie que celle que vous utilisez en bout de course.

L'énergie primaire est le total de toutes ces énergies consommées.

Variations des prix de l'énergie et des conventions de calcul

Le calcul des consommations et des frais d'énergie fait intervenir des valeurs qui varient sensiblement dans le temps. La mention « prix de l'énergie en date du... » indique la date de l'arrêt en vigueur au moment de l'établissement du diagnostic.

Elle reflète les prix moyens des énergies que l'Observatoire de l'Énergie constate au niveau national.

Énergies renouvelables

Elles figurent sur cette page de manière séparée. Seules sont estimées les quantités d'énergies renouvelables produites par les équipements installés à demeure.

Diagnostic de performance énergétique – logement (6.2)

Conseils pour un bon usage

En complément de l'amélioration de son logement (voir page suivante), il existe une multitude de mesures non coûteuses ou très peu coûteuses permettant d'économiser de l'énergie et de réduire les émissions de gaz à effet de serre. Ces mesures concernent le chauffage, l'eau chaude sanitaire et le confort d'été.

Chauffage

- Fermez les volets et/ou tirez les rideaux dans chaque pièce pendant la nuit,
- Ne placez pas de meubles devant les émetteurs de chaleur (radiateurs, convecteurs,...), cela nuit à la bonne diffusion de la chaleur.
- Si possible, réglez et programmez : La régulation vise à maintenir la température à une valeur constante. Si vous disposez d'un thermostat, réglez-le à 19°C ; quant à la programmation, elle permet de faire varier cette température de consigne en fonction des besoins et de l'occupation du logement. On recommande ainsi de couper le chauffage durant l'inoccupation des pièces ou lorsque les besoins de confort sont limités. Toutefois, pour assurer une remontée rapide en température, on dispose d'un contrôle de la température réduite que l'on règle généralement à quelques 3 à 4 degrés inférieurs à la température de confort pour les absences courtes. Lorsque l'absence est prolongée, on conseille une température « Hors gel » fixée aux environs de 8°C. Le programmeur assure automatiquement cette tâche.
- Réduisez le chauffage d'un degré, vous économiserez de 5 à 10 % d'énergie.
- Eteignez le chauffage quand les fenêtres sont ouvertes.

Eau chaude sanitaire

- Arrêtez le chauffe-eau pendant les périodes d'inoccupation (départs en congés,...) pour limiter les pertes inutiles.
- Préférez les mitigeurs thermostatiques aux mélangeurs.

Aération

Si votre logement fonctionne en ventilation naturelle :

- Une bonne aération permet de renouveler l'air intérieur et d'éviter la dégradation du bâti par l'humidité.

- Il est conseillé d'aérer quotidiennement le logement en ouvrant les fenêtres en grand sur une courte durée et nettoyez régulièrement les grilles d'entrée d'air et les bouches d'extraction s'il y a lieu.
- Ne bouchez pas les entrées d'air, sinon vous pourriez mettre votre santé en danger. Si elles vous gênent, faites appel à un professionnel.

Si votre logement fonctionne avec une ventilation mécanique contrôlée :

- Aérez périodiquement le logement.

Confort d'été

- Utilisez les stores et les volets pour limiter les apports solaires dans la maison le jour.
- Ouvrez les fenêtres en créant un courant d'air, la nuit pour rafraîchir.

Autres usages

Eclairage :

- Optez pour des lampes basse consommation (fluocompactes ou fluorescentes),
- Évitez les lampes qui consomment beaucoup trop d'énergie, comme les lampes à incandescence ou les lampes halogènes.
- Nettoyez les lampes et les luminaires (abat-jour, vasques,..) ; poussiéreux, ils peuvent perdre jusqu'à 40 % de leur efficacité lumineuse.

Bureautique/audiovisuel :

- Eteignez ou débranchez les appareils ne fonctionnant que quelques heures par jour (téléviseurs, magnétoscopes,...). En mode veille, ils consomment inutilement et augmentent votre facture d'électricité.

Electroménager (cuisson, réfrigération,...) :

- Optez pour les appareils de classe A ou supérieure (A+, A++,...).

Diagnostic de performance énergétique – logement (6.2)

Recommandations d'amélioration énergétique

Sont présentées dans le tableau suivant quelques mesures visant à réduire vos consommations d'énergie. Examinez-les, elles peuvent vous apporter des bénéfices.

| Mesures d'amélioration | Commentaires | Crédit d'impôt |
|--|--------------|----------------|
| Il n'a pas été mis en évidence d'amélioration permettant d'augmenter la performance énergétique du bien avec une rentabilité intéressante. | | |

Commentaires

Néant

Références réglementaires et logiciel utilisés : Article L134-4-2 du CCH et décret n° 2011-807 du 5 juillet 2011 relatif à la transmission des diagnostics de performance énergétique à l'Agence de l'environnement et de la maîtrise de l'énergie, arrêté du 27 janvier 2012 relatif à l'utilisation réglementaire des logiciels pour l'élaboration des diagnostics de performance énergétique, arrêté du 1er décembre 2015, 22 mars 2017, arrêts du 8 février 2012, décret 2006-1653, 2006-1114, 2008-1175 ; Ordonnance 2005-655 art L271-4 à 6 ; Loi 2004-1334 art L134-1 à 5 ; décret 2006-1147 art R.134-1 à 5 du CCH et loi grenelle 2 n°2010-786 du juillet 2010. Logiciel utilisé : LICIEL Diagnostics v4.

Les travaux sont à réaliser par un professionnel qualifié.

Pour aller plus loin, il existe des points info-énergie : http://www.ademe.fr/particuliers/PIE/liste_eie.asp

Vous pouvez peut-être bénéficier d'un crédit d'impôt pour réduire le prix d'achat des fournitures, pensez-y !

www.impots.gouv.fr

Pour plus d'informations : www.developpement-durable.gouv.fr ou www.ademe.fr

Nota : Le présent rapport est établi par une personne dont les compétences sont certifiées par **BUREAU VERITAS CERTIFICATION France - Le Guillaumet 92046 PARIS LA DEFENSE CEDEX (détail sur www.cofrac.fr programme n°4-4-11)**



Certificat
Attribué à

Monsieur Ichai LAHMI

Bureau Veritas Certification certifie que les compétences de la personne mentionnée ci-dessus répondent aux exigences des arrêtés relatifs aux critères de certification de compétences ci-dessous pris en application des articles L271-6 et R 271.1 du Code de la Construction et de l'Habitation et relatifs aux critères de compétence des personnes physiques réalisant des dossiers de diagnostics techniques tels que définis à l'article L271-4 du code précité.

DOMAINES TECHNIQUES

| | Références des arrêtés | Date de Certification originale | Validité du certificat* |
|---------------------------|--|---------------------------------|-------------------------|
| Amiante | Arrêté du 21 novembre 2006 définissant les critères de certification des compétences des personnes physiques opérateurs de repérage et de diagnostic amiante dans les immeubles bâtis et les critères d'accréditation des organismes de certification | 02/07/2016 | 01/07/2021 |
| Electricité | Arrêté du 8 juillet 2008 modifié définissant les critères de certification des compétences des personnes physiques réalisant l'état de l'installation intérieure d'électricité et les critères d'accréditation des organismes de certification | 19/07/2016 | 18/07/2021 |
| Gaz | Arrêté du 6 avril 2007 modifié définissant les critères de certification des compétences des personnes physiques réalisant l'état de l'installation intérieure de gaz et les critères d'accréditation des organismes de certification | 22/09/2016 | 21/09/2021 |
| Plomb sans mention | Arrêté du 21 novembre 2006 modifié définissant les critères de certification des compétences des personnes physiques opérateurs des constats de risque d'exposition au plomb, des diagnostics du risque d'intoxication par le plomb des peintures ou des contrôles après travaux en présence de plomb, et les critères d'accréditation des organismes de certification | 02/07/2016 | 01/07/2021 |
| Termites métropole | Arrêté du 30 octobre 2006 modifié définissant les critères de certification des compétences des personnes physiques réalisant l'état relatif à la présence de termites dans le bâtiment et les critères d'accréditation des organismes de certification | 19/07/2016 | 18/07/2021 |

Date : 07/12/2016

Numéro de certificat : 2872117

Jacques MATILLON - Directeur Général



* Sous réserve du respect des dispositions contractuelles et des résultats positifs des surveillances réalisées, ce certificat est valable jusqu'au : voir ci-dessus

Des informations supplémentaires concernant le périmètre de ce certificat ainsi que l'applicabilité des exigences du référentiel peuvent être obtenues en consultant l'organisme.

Pour vérifier la validité de ce certificat, vous pouvez aller sur www.bureauveritas.fr/certification-diag

Adresse de l'organisme certificateur : Bureau Veritas Certification France
60, avenue du Général de Gaulle – Immeuble Le Guillaumet - 92046 Paris La Défense





Certificat de superficie de la partie privative

Numéro de dossier : 1945/LAH
Date du repérage : 25/11/2019
Heure d'arrivée : 17 h 46
Durée du repérage :

La présente mission consiste à établir la superficie de la surface privative des biens ci-dessous désignés, afin de satisfaire aux dispositions de la loi pour l'Accès au logement et un urbanisme rénové (ALUR) du 24 mars 2014 art. 54 II et V, de la loi n° 96/1107 du 18 décembre 1996, n°2014-1545 du 20 décembre 2014 et du décret n° 97/532 du 23 mai 1997, en vue de reporter leur superficie dans un acte de vente à intervenir, en aucun cas elle ne préjuge du caractère de décence ou d'habilité du logement.

Extrait de l'Article 4-1 - La superficie de la partie privative d'un lot ou d'une fraction de lot, mentionnée à l'article 46 de la loi du 10 juillet 1965, est la superficie des planchers des locaux clos et couverts après déduction des surfaces occupées par les murs, cloisons, marches et cages d'escalier, gaines, embrasures de portes et de fenêtres. Il n'est pas tenu compte des planchers des parties des locaux d'une hauteur inférieure à 1,80 m.

Extrait Art.4-2 - Les lots ou fractions de lots d'une superficie inférieure à 8 mètres carrés ne sont pas pris en compte pour le calcul de la superficie mentionnée à l'article 4-I.

Désignation du ou des bâtiments

Localisation du ou des bâtiments :
Département : **Paris**
Adresse : **6 Rue Jeanne d'Arc (549/66/268)**
Commune : **75013 PARIS 13**

Désignation et situation du ou des lot(s) de copropriété :
Etage 10 Lot numéro 549/66/268,

Désignation du propriétaire

Désignation du client :
Nom et prénom : . **M. Petitot**
Adresse : **6 Rue Jeanne d'Arc**
75013 PARIS 13

Donneur d'ordre (sur déclaration de l'intéressé)

Nom et prénom : **M. Petitot**
Adresse : **6 Rue Jeanne d'Arc**
75013 PARIS 13

Repérage

Périmètre de repérage :

Désignation de l'opérateur de diagnostic

Nom et prénom : **M. LAHMI Ichaï**
Raison sociale et nom de l'entreprise : **HEYDIAG**
Adresse : **128 rue la boetie**
75008 Paris
Numéro SIRET : **823 969 59**
Désignation de la compagnie d'assurance : ... **Condorcet**
Numéro de police et date de validité : **808108941 / 30/09/2020**

Superficie privative en m² du lot

Surface loi Carrez totale : 106,65 m² (cent six mètres carrés soixante-cinq)
Surface au sol totale : 106,65 m² (cent six mètres carrés soixante-cinq)

Résultat du repérage

Date du repérage : **25/11/2019**
Documents remis par le donneur d'ordre à l'opérateur de repérage :
Néant
Représentant du propriétaire (accompagnateur) :
M. Petitot

Tableau récapitulatif des surfaces de chaque pièce au sens Loi Carrez :

| Parties de l'immeuble bâties visitées | Superficie privative au sens Carrez | Surface au sol | Motif de non prise en compte |
|---------------------------------------|-------------------------------------|----------------|------------------------------|
| Entrée | 9,02 | 9,02 | |
| Couloir | 2,10 | 2,10 | |
| Salle d'eau + Wc | 2,83 | 2,83 | |
| Dégagement | 9,20 | 9,20 | |
| Chambre 1 | 9,06 | 9,06 | |
| Chambre 2 | 13,69 | 13,69 | |
| Chambre 3 | 10,61 | 10,61 | |
| Salle de bain | 4,08 | 4,08 | |
| Wc | 1,13 | 1,13 | |
| Dressing | 3,85 | 3,85 | |
| Salon | 12,10 | 12,10 | |
| Séjour | 22,95 | 22,95 | |
| Cuisine | 6,03 | 6,03 | |

Superficie privative en m² du lot :

Surface loi Carrez totale : 106,65 m² (cent six mètres carrés soixante-cinq)
Surface au sol totale : 106,65 m² (cent six mètres carrés soixante-cinq)

Résultat du repérage – Lots annexes

Tableau récapitulatif des surfaces des lots annexes :

| Parties de l'immeuble bâties visitées | Superficie privative au sens Carrez | Surface au sol | Motif de non prise en compte |
|---------------------------------------|-------------------------------------|----------------|------------------------------|
| Loggia 1 | 0,00 | 7,80 | |
| Loggia 2 | 0,00 | 13,17 | |

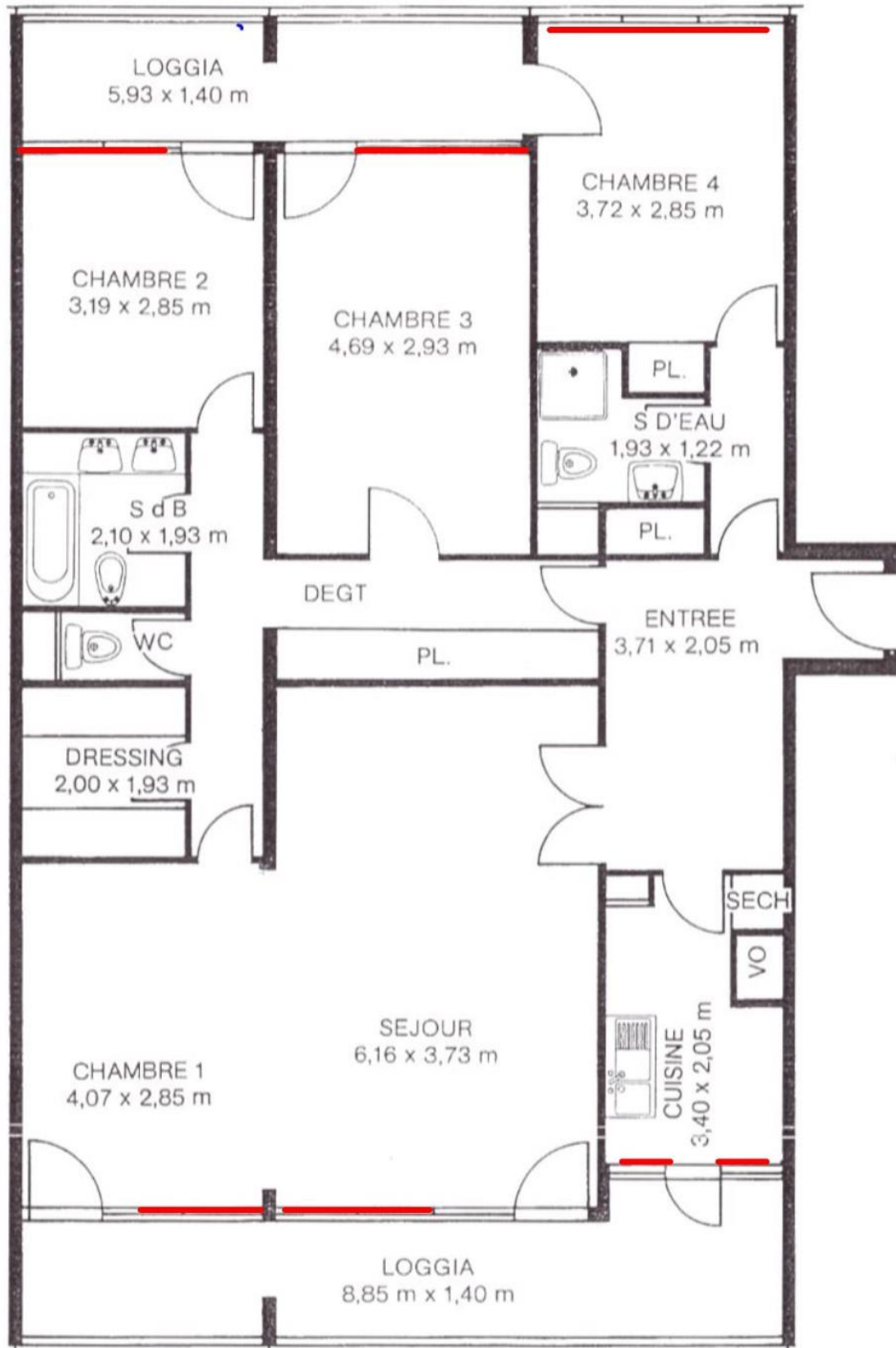
Résultat du repérage – Lots annexes

Fait à **PARIS 13**, le **25/11/2019**

Par : **M. LAHMI** Ichai



Aucun document n'a été mis en annexe



5 PIECES
Type 5a
108,25 m²
+ loggia 20,70 m²



BUREAU VERITAS
Certification

Certificat
Attribué à

Monsieur Ichai LAHMI

Bureau Veritas Certification certifie que les compétences de la personne mentionnée ci-dessus répondent aux exigences des arrêtés relatifs aux critères de certification de compétences ci-dessous pris en application des articles L271-6 et R 271.1 du Code de la Construction et de l'Habitation et relatifs aux critères de compétence des personnes physiques réalisant des dossiers de diagnostics techniques tels que définis à l'article L271-4 du code précité.

DOMAINES TECHNIQUES

| | Références des arrêtés | Date de Certification originale | Validité du certificat* |
|---------------------------|--|---------------------------------|-------------------------|
| Amiante | Arrêté du 21 novembre 2006 définissant les critères de certification des compétences des personnes physiques opérateurs de repérage et de diagnostic amiante dans les immeubles bâtis et les critères d'accréditation des organismes de certification | 02/07/2016 | 01/07/2021 |
| Electricité | Arrêté du 8 juillet 2008 modifié définissant les critères de certification des compétences des personnes physiques réalisant l'état de l'installation intérieure d'électricité et les critères d'accréditation des organismes de certification | 19/07/2016 | 18/07/2021 |
| Gaz | Arrêté du 6 avril 2007 modifié définissant les critères de certification des compétences des personnes physiques réalisant l'état de l'installation intérieure de gaz et les critères d'accréditation des organismes de certification | 22/09/2016 | 21/09/2021 |
| Plomb sans mention | Arrêté du 21 novembre 2006 modifié définissant les critères de certification des compétences des personnes physiques opérateurs des constats de risque d'exposition au plomb, des diagnostics du risque d'intoxication par le plomb des peintures ou des contrôles après travaux en présence de plomb, et les critères d'accréditation des organismes de certification | 02/07/2016 | 01/07/2021 |
| Termites métropole | Arrêté du 30 octobre 2006 modifié définissant les critères de certification des compétences des personnes physiques réalisant l'état relatif à la présence de termites dans le bâtiment et les critères d'accréditation des organismes de certification | 19/07/2016 | 18/07/2021 |

Date : 02/12/2016 Numéro de certificat : 2872117

Jacques MATILLON - Directeur Général




* Sous réserve du respect des dispositions contractuelles et des résultats positifs des surveillances réalisées, ce certificat est valable jusqu'au : voir ci-dessus

Des informations supplémentaires concernant le périmètre de ce certificat ainsi que l'applicabilité des exigences du référentiel peuvent être obtenues en consultant l'organisme.
Pour vérifier la validité de ce certificat, vous pouvez aller sur www.bureauveritas.fr/certification-diag

Adresse de l'organisme certificateur : Bureau Veritas Certification France
60, avenue du Général de Gaulle - Immeuble Le Guillaumet - 92046 Paris La Défense



cofrac
CERTIFICATION DE PERSONNES
ACCREDITATION N° 4-0027
liste des sites et points de surveillance sur www.cofrac.fr

ATTESTATION SUR L'HONNEUR réalisée pour le dossier n° **1945/LAH** relatif à l'immeuble bâti visité situé au : 6 Rue Jeanne d'Arc (549/66/268) 75013 PARIS 13.

Je soussigné, **M. LAHMI Ichai**, technicien diagnostiqueur pour la société **HEYDIAG** atteste sur l'honneur être en situation régulière au regard de l'article L.271-6 du Code de la Construction, à savoir :


- Disposer des compétences requises pour effectuer les états, constats et diagnostics composant le dossier, ainsi qu'en atteste mes certifications de compétences :

| Prestations | Nom du diagnostiqueur | Entreprise de certification | N° Certification | Echéance certif |
|-------------|-----------------------|--|------------------|-----------------|
| Diagnostics | M. LAHMI Ichai | BUREAU VERITAS CERTIFICATION France | 2872117 | 06/12/2021 |

- Avoir souscrit à une assurance (Condorcet n° 808108941 valable jusqu'au 30/09/2020) permettant de couvrir les conséquences d'un engagement de ma responsabilité en raison de mes interventions.
- N'avoir aucun lien de nature à porter atteinte à mon impartialité et à mon indépendance ni avec le propriétaire ou son mandataire, ni avec une entreprise pouvant réaliser des travaux sur les ouvrages, installations ou équipements pour lesquels il m'est demandé d'établir les états, constats et diagnostics composant le dossier.
- Disposer d'une organisation et des moyens (en matériel et en personnel) appropriés pour effectuer les états, constats et diagnostics composant le dossier.

Fait à **PARIS 13**, le **25/11/2019**

Signature de l'opérateur de diagnostics :



Article L271-6 du Code de la Construction et de l'habitation

« Les documents prévus aux 1° à 4° et au 6° de l'article L. 271-4 sont établis par une personne présentant des garanties de compétence et disposant d'une organisation et de moyens appropriés. Cette personne est tenue de souscrire une assurance permettant de couvrir les conséquences d'un engagement de sa responsabilité en raison de ses interventions. Elle ne doit avoir aucun lien de nature à porter atteinte à son impartialité et à son indépendance ni avec le propriétaire ou son mandataire qui fait appel à elle, ni avec une entreprise pouvant réaliser des travaux sur les ouvrages, installations ou équipements pour lesquels il lui est demandé d'établir l'un des documents mentionnés au premier alinéa. Un décret en Conseil d'Etat définit les conditions et modalités d'application du présent article. »

Article L271-3 du Code de la Construction et de l'Habitation

« Lorsque le propriétaire charge une personne d'établir un dossier de diagnostic technique, celle-ci lui remet un document par lequel elle atteste sur l'honneur qu'elle est en situation régulière au regard des articles L.271-6 et qu'elle dispose des moyens en matériel et en personnel nécessaires à l'établissement des états, constats et diagnostics composant le dossier. »

BUREAU VERITAS
Certification



Certificat
Attribué à

Monsieur Ichai LAHMI

Bureau Veritas Certification certifie que les compétences de la personne mentionnée ci-dessus répondent aux exigences des arrêtés relatifs aux critères de certification de compétences ci-dessous pris en application des articles L271-6 et R 271.1 du Code la Construction et de l'Habitation et relatifs aux critères de compétence des personnes physiques réalisant des dossiers de diagnostics techniques tels que définis à l'article L271-4 du code précité.

DOMAINES TECHNIQUES

| | Références des arrêtés | Date de Certification originale | Validité du certificat* |
|-----------------------------|--|---------------------------------|-------------------------|
| Amiante sans mention | Arrêté du 25 juillet 2016 définissant les critères de certification des compétences des personnes physiques opérateurs de repérages, d'évaluation périodique de l'état de conservation des matériaux et produits contenant de l'amiante, et d'examen visuel après travaux dans les immeubles bâlis et les critères d'accréditation des organismes de certification | 02/07/2016 | 01/07/2021 |
| DPE sans mention | Arrêté du 16 octobre 2006 modifié définissant les critères de certification des compétences des personnes physiques réalisant le diagnostic de performance énergétique ou l'attestation de prise en compte de la réglementation thermique, et les critères d'accréditation des organismes de certification | 13/01/2017 | 12/01/2022 |
| Electricité | Arrêté du 8 juillet 2008 modifié définissant les critères de certification des compétences des personnes physiques réalisant l'état de l'installation intérieure d'électricité et les critères d'accréditation des organismes de certification | 19/07/2016 | 18/07/2021 |
| Gaz | Arrêté du 6 avril 2007 modifié définissant les critères de certification des compétences des personnes physiques réalisant l'état de l'installation intérieure de gaz et les critères d'accréditation des organismes de certification | 22/09/2016 | 21/09/2021 |
| Plomb sans mention | Arrêté du 21 novembre 2006 modifié définissant les critères de certification des compétences des personnes physiques opérateurs des constats de risque d'exposition au plomb, des diagnostics du risque d'intoxication par le plomb des peintures ou des contrôles après travaux en présence de plomb, et les critères d'accréditation des organismes de certification | 02/07/2016 | 01/07/2021 |
| Termites metropole | Arrêté du 30 octobre 2006 modifié définissant les critères de certification des compétences des personnes physiques réalisant l'état relatif à la présence de termites dans le bâtiment et les critères d'accréditation des organismes de certification | 19/07/2016 | 18/07/2021 |

Date : 13/01/2017

Numéro de certificat : 2872117

Jacques MATILLON - Directeur Général

* Sous réserve du respect des dispositions contractuelles et des résultats positifs des surveillances réalisées, ce certificat est valable jusqu'au : voir ci-dessus

Des informations supplémentaires concernant le périmètre de ce certificat ainsi que l'applicabilité des exigences du référentiel peuvent être obtenues en consultant l'organisme.

Pour vérifier la validité de ce certificat, vous pouvez aller sur www.bureauveritas.fr/certification-diag

Adresse de l'organisme certificateur : Bureau Veritas Certification France
60, avenue du Général de Gaulle - Immeuble Le Guillaumet - 92046 Paris La Défense





**BUREAU
VERITAS**

BUREAU VERITAS Certification

Direction Commerciale

5 Chemin du Jubin
Bâtiment C - CS 80220
69574 DARDILLY CEDEX

Monsieur LAHMI Ichai
12 Allée Georges Recipon
75019 PARIS

Contact : Laurence Bricage
Tél. 04 37 49 70 64
e-mail laurence.bricage@fr.bureauveritas.com

Dardilly, le 13/01/2017

Contrat : 2872117
Objet : Envoi Certificat

Monsieur LAHMI,

Nous avons le plaisir de vous transmettre **votre Certificat de Diagnostiqueur.**

Nous profitons de cette occasion pour vous présenter **toutes nos félicitations !**

Nous vous demandons de bien vouloir nous retourner, si le cas se présente les certificats émis précédemment. Le dernier certificat émis annule la validité, de fait, des certificats précédents.

Si vous êtes en certification initiale :

Nous vous rappelons que conformément à notre GP01 § 6.2.1 « Dans le cas de la certification initiale, la personne certifiée doit informer spontanément Bureau Veritas Certification dès la réalisation des 4 premiers rapports, à l'exception de l'Amiante. A défaut d'information, Bureau Veritas Certification adressera un courrier à la personne certifiée entre le 6ème et le 10ème mois de la première année de validité du certificat. »

Nous vous remercions de votre compréhension ainsi que de votre confiance et vous prions d'agréer, l'expression de nos sentiments distingués.

Philippe DURAND
Chef de service

Pièces jointes :

- Fiche(s) Individuelle(s) de Résultats
- Certificat