



Diagnostics immobiliers
Contrôles - Expertises
Béarn - Bigorre - Aure - Louron

Agence Bigorre 34 Av Lagardère - Lourdes
 05.62.42.03.15 / bigorre@ab-diagnostics.fr

Agence Béarn 181 Bd de la paix - Pau
 05.59.02.28.24 / bearn@ab-diagnostics.fr

Diagnostic de performance énergétique logement (6.1 neuf)

N° : GONZALEZ-19-10-4155 Valable jusqu'au : 27/10/2029 Type de bâtiment : Habitation (en maison individuelle) Année de construction : .. 2016 Surface habitable : 146,16 m² Adresse : 14 rue Francis Jammes 65000 TARBES	Date (visite) : 04/10/2019 Diagnostiqueur : .. PATHIER Dorian Certification : LCC QUALIXPERT n°C2150 obtenue le 24/11/2018 Signature :
Propriétaire : Nom : Mme GONZALEZ Adresse : 14 rue Francis Jammes 65000 TARBES	Propriétaire des installations communes (s'il y a lieu) : Nom : Adresse :

Consommations annuelles par énergie

Obtenus par la méthode Th-C-E délivrée par l'étude thermique v (IZUBA énergies-Pleiades v4.18.7.2) du 01-08-2018, prix des énergies indexés au 15 Août 2015

	Consommations en énergies finales	Consommations en énergie primaire	Frais annuels d'énergie (€ TTC)
	détail par énergie et par usage en kWh _{EF}	détail par énergie et par usage en kWh _{EP}	
Chauffage	Electricité : 1 314 kWh _{EF}	3 389 kWh _{EP}	182 €
Eau chaude sanitaire	Electricité : 960 kWh _{EF}	2 478 kWh _{EP}	105 €
Refroidissement	-	-	-
Production d'électricité à demeure	-	-	-
CONSOMMATION D'ENERGIE POUR LES USAGES RECENSÉS	Electricité : 2 274 kWh _{EF}	5 867 kWh _{EP}	379 € (dont abonnement: 93 €)

Consommations énergétiques

(En énergie primaire)

Pour le chauffage, la production d'eau chaude sanitaire et le refroidissement, déduction faite de la production d'électricité à demeure

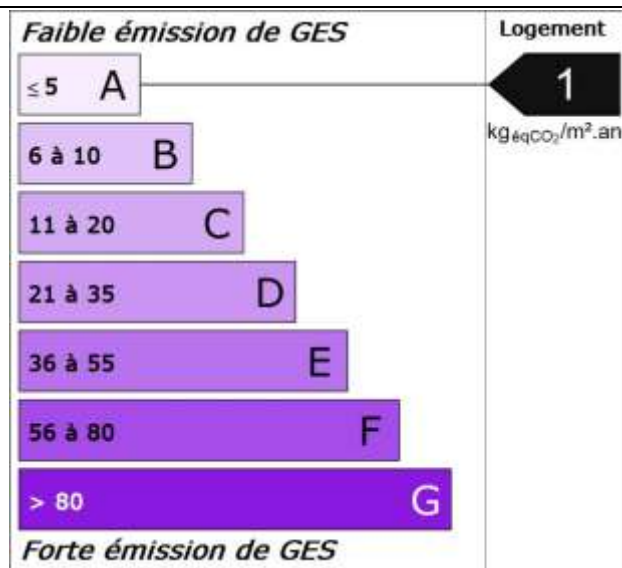
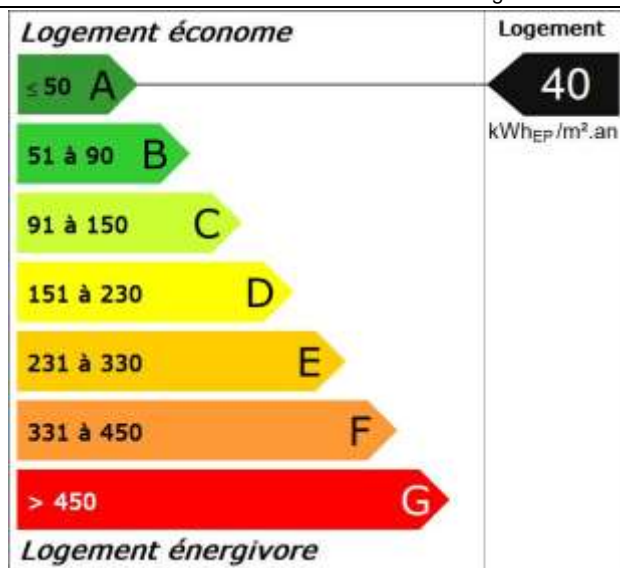
Émissions de gaz à effet de serre

(GES)

Pour le chauffage, la production d'eau chaude sanitaire et le refroidissement

Consommation conventionnelle : **40 kWh_{EP}/m².an**
 sur la base d'estimations à l'immeuble / au logement

Estimation des émissions : **1 kg_{éqCO2}/m².an**



Descriptif du logement et de ses équipements

Logement	Chauffage et refroidissement	Eau chaude sanitaire, ventilation
Murs : Mur extérieur (MEIP 10 Parpaing et 10cm d'isolant R 3.15) Parois Verticales (MI 12 Laine de verre 120mm) Parois sur locaux non chauffés (PIB CI 2.72 Plancher intermédiaire beton avec 56mm de polyuretane R 2.72)	Système de chauffage : Générateur Sèche serviette_Effet joule	Système de production d'ECS : Montage ballon ECS
Toiture : Toiture terrasse (TT IE 12 polyurethane 0.023 8 laine de verre 0.032)		
Menuiseries : Porte extérieure (Porte Ud 1.2) Fenêtre(s) slu à rupture de pont (FACVER 14 Fenetre alu coulissante avec volet roulant électrique Uw 1.4 Uc 0.48) Fenêtre(s) slu à rupture de pont (FABVER14 Fenetre Alu Battante avec volet roulant électrique Uw 1.4 Uc 0.48) Fenêtre(s) slu à rupture de pont (FAF 16 Fenetre alu fixe sans volet Uw 1.6) Fenêtre(s) slu à rupture de pont (FAFVER 16 Fenetre alu fixe avec volet roulant électrique Uw 1.6) Fenêtre(s) slu à rupture de pont (FAGVER 16 Fenetre alu a Galandage avec volet roulant électrique Uw 1.6) Fenêtre(s) slu à rupture de pont (FAB16 Fenetre Alu Battante sans volet Uw 1.6)	Système de refroidissement : Néant	Système de ventilation : VMC SF Hygro (extraction et entrées d'air)
Plancher bas : Plancher sur terre plein (PTP 10 Plancher sur terre plein avec 100mm d'isolant R 4.65) Plancher bas (PIB 8 Polystyrene)	Rapport d'entretien ou d'inspection des chaudières joint : Néant	

Énergies renouvelables

Quantité d'énergie d'origine renouvelable : 0 kWh_{EP}/m².an

Type d'équipements présents utilisant des énergies renouvelables : Néant

Pourquoi un diagnostic

- Pour informer le futur locataire ou acheteur ;
- Pour comparer différents logements entre eux ;
- Pour inciter à effectuer des travaux d'économie d'énergie et contribuer à la réduction des émissions de gaz à effet de serre.

Consommation conventionnelle

Ces consommations sont dites conventionnelles car calculées pour des conditions d'usage fixées (on considère que les occupants les utilisent suivant des conditions standard), et pour des conditions climatiques moyennes du lieu. Il peut donc apparaître des divergences importantes entre les factures d'énergie que vous payez et la consommation conventionnelle pour plusieurs raisons : suivant la rigueur de l'hiver ou le comportement réellement constaté des occupants, qui peuvent s'écarter fortement de celui choisi dans les conditions standard.

Conditions standards

Les conditions standard portent sur le mode de chauffage (températures de chauffe respectives de jour et de nuit, périodes de vacance du logement), le nombre d'occupants et leur consommation d'eau chaude, la rigueur du climat local (température de l'air et de l'eau potable à l'extérieur, durée et intensité de l'ensoleillement). Ces conditions standard servent d'hypothèses de base aux méthodes de calcul. Certains de ces paramètres font l'objet de conventions unifiées entre les méthodes de calcul.

Constitution des étiquettes

La consommation conventionnelle indiquée sur l'étiquette énergie est obtenue en déduisant de la consommation d'énergie calculée, la consommation d'énergie issue éventuellement d'installation solaire thermique ou pour le solaire photovoltaïque, la partie d'énergie photovoltaïque utilisée dans la partie privative du lot.

Énergie finale et énergie primaire

L'énergie finale est l'énergie que vous utilisez chez vous (gaz, électricité, fioul domestique, bois, etc.). Pour que vous disposiez de ces énergies, il aura fallu les extraire, les distribuer, les stocker, les produire, et donc dépenser plus d'énergie que celle que vous utilisez en bout de course.

L'énergie primaire est le total de toutes ces énergies consommées

Usages recensés

Dans les cas où une méthode de calcul est utilisée, elle ne relève pas l'ensemble des consommations d'énergie, mais seulement celles nécessaires pour le chauffage, la production d'eau chaude sanitaire et le refroidissement du logement. Certaines consommations comme l'éclairage, la cuisson ou l'électroménager ne sont pas comptabilisées dans les étiquettes énergie et climat des bâtiments.

Variations des conventions de calcul et des prix de l'énergie

Le calcul des consommations et des frais d'énergie fait intervenir des valeurs qui varient sensiblement dans le temps. La mention « prix de l'énergie en date du... » Indique la date de l'arrêté en vigueur au moment de l'établissement du diagnostic. Elle reflète les prix moyens des énergies que l'Observatoire de l'Énergie constate au niveau national.

Énergies renouvelables

Elles figurent sur cette page de manière séparée. Seules sont estimées les quantités d'énergies renouvelables produites par les équipements installés à demeure et utilisées dans la maison.

Conseils pour un bon usage

En complément de l'amélioration de son logement (voir page suivante), il existe une multitude de mesures non coûteuses ou très peu coûteuses permettant d'économiser de l'énergie et de réduire les émissions de gaz à effet de serre. Ces mesures concernent le chauffage, l'eau chaude sanitaire et le confort d'été.

Chauffage

- Réglez et programmez : La régulation vise à maintenir la température à une valeur constante, réglez le thermostat à 19 °C ; quant à la programmation, elle permet de faire varier cette température de consigne en fonction des besoins et de l'occupation du logement. On recommande ainsi de couper le chauffage durant l'inoccupation des pièces ou lorsque les besoins de confort sont limités. Toutefois, pour assurer une remontée rapide en température, on dispose d'un contrôle de la température réduite que l'on règle généralement à quelques 3 à 4 degrés inférieurs à la température de confort pour les absences courtes. Lorsque l'absence est prolongée, on conseille une température "hors gel" fixée aux environs de 8°C. Le programmeur assure automatiquement cette tâche.
- Réduisez le chauffage d'un degré, vous économiserez de 5 à 10 % d'énergie.
- Éteignez le chauffage quand les fenêtres sont ouvertes.
- Fermez les volets et/ou tirez les rideaux dans chaque pièce pendant la nuit.
- Ne placez pas de meubles devant les émetteurs de chaleur (radiateurs, convecteurs,...), cela nuit à la bonne diffusion de la chaleur.

Eau chaude sanitaire

- Arrêtez le chauffe-eau pendant les périodes d'inoccupation (départs en congés,...) pour limiter les pertes inutiles.
- Préférez les mitigeurs thermostatiques aux mélangeurs.

Aération

Si votre logement fonctionne en ventilation naturelle :

- Une bonne aération permet de renouveler l'air intérieur et d'éviter la dégradation du bâti par l'humidité.

- Il est conseillé d'aérer quotidiennement le logement en ouvrant les fenêtres en grand sur une courte durée et de nettoyer régulièrement les grilles d'entrée d'air et les bouches d'extraction s'il y a lieu.
- Ne bouchez pas les entrées d'air, sinon vous pourriez mettre votre santé en danger. Si elles vous gênent, faites appel à un professionnel.

Si votre logement fonctionne avec une ventilation mécanique contrôlée :

- Aérez périodiquement le logement.

Confort d'été

- Utilisez les stores et les volets pour limiter les apports solaires dans la maison le jour.
- Ouvrez les fenêtres en créant un courant d'air, la nuit pour rafraîchir.

Autres usages

Éclairage :

- Optez pour des lampes basse consommation (fluocompactes ou fluorescentes).
- Évitez les lampes qui consomment beaucoup trop d'énergie, comme les lampes à incandescence ou les lampes halogènes.
- Nettoyez les lampes et les luminaires (abat-jour, vasques...) ; poussiéreux, ils peuvent perdre jusqu'à 40 % de leur efficacité lumineuse.

Bureautique / audiovisuel :

- Éteignez ou débranchez les appareils ne fonctionnant que quelques heures par jour (téléviseurs, magnétoscopes,...). En mode veille, ils consomment inutilement et augmentent votre facture d'électricité.

Électroménager (cuisson, réfrigération,...) :

- Optez pour les appareils de classe A ou supérieure (A+, A++,...).

Recommandations d'amélioration énergétique

Sont présentées dans le tableau suivant quelques mesures visant à réduire vos consommations d'énergie et à utiliser les énergies renouvelables.

Mesures d'amélioration	Commentaires	Crédit d'impôt
Il n'a pas été mis en évidence d'amélioration permettant d'augmenter la performance énergétique du bien avec une rentabilité intéressante.		

Commentaires

Néant

Références réglementaires et logiciel utilisés : Article L134-4-2 du CCH et décret n° 2011-807 du 5 juillet 2011 relatif à la transmission des diagnostics de performance énergétique à l'Agence de l'environnement et de la maîtrise de l'énergie, arrêté du 27 janvier 2012 relatif à l'utilisation réglementaire des logiciels pour l'élaboration des diagnostics de performance énergétique, décret n°2007-363 du 19 mars 2007, arrêté du 21 septembre 2007, arrêté du 1er décembre 2015, 22 mars 2017 décret 2006-1653, 2006-1114, 2008-1175 ; Ordonnance 2005-655 art L271-4 à 6 ; Loi 2004-1334 art L134-1 à 5 ; décret 2006-1147 art R.134-1 à 5 du CCH et loi grenelle 2 n°2010-786 du juillet 2010. Logiciel utilisé : LICIEL Diagnostics v4.

Nota : Le présent rapport est établi par une personne dont les compétences sont certifiées par **LCC QUALIXPERT - 17 rue Borrel 81100 CASTRES (détail sur www.cofrac.fr programme n°4-4-11)**

Les travaux sont à réaliser par un professionnel qualifié.

Pour aller plus loin, il existe des points info-énergie : http://www.ademe.fr/particuliers/PIE/liste_eie.asp

Vous pouvez peut-être bénéficier d'un crédit d'impôt pour réduire le prix d'achat des fournitures, pensez-y !
www.impots.gouv.fr

Pour plus d'informations : www.ademe.fr ou www.logement.gouv.fr

**Certificat N° C2150****Monsieur Dorian PATHIER**

Certifié dans le cadre du processus de certification PR04 consultable sur www.qualixpert.com conformément à l'ordonnance 2005-655 titre III du 8 juin 2005 et au décret 2006-1114 du 05 septembre 2006.




dans le(s) domaine(s) suivant(s) :

Amiante avec mention	Certificat valable Du 12/11/2018 au 11/11/2023	Arrêté du 25 juillet 2016 définissant les critères de certification des compétences des personnes physiques opérateurs de repérages, d'évaluation périodique de l'état de conservation des matériaux et produits contenant de l'amiante, et d'examen visuel après travaux dans les immeubles bâtis et les critères d'accréditation des organismes de certification.
Etat relatif à la présence de termites dans le bâtiment mention France Métropolitaine	Certificat valable Du 24/11/2018 au 23/11/2023	Arrêté du 30 octobre 2006 modifié définissant les critères de certification des personnes physiques réalisant l'état relatif à la présence de termites dans le bâtiment et les critères d'accréditation des organismes de certification.
Diagnostic de performance énergétique individuel	Certificat valable Du 24/11/2018 au 23/11/2023	Arrêté du 16 octobre 2006 modifié définissant les critères de certification des compétences des personnes physiques réalisant le diagnostic de performance énergétique ou l'attestation de prise en compte de la réglementation thermique, et les critères d'accréditation des organismes de certification.
Constat de risque d'exposition au plomb	Certificat valable Du 24/11/2018 au 23/11/2023	Arrêté du 21 novembre 2006 modifié définissant les critères de certification des compétences des personnes physiques opérateurs des constats de risque d'exposition au plomb, des diagnostics du risque d'intoxication par le plomb des peintures ou des contrôles après travaux en présence de plomb, et les critères d'accréditation des organismes de certification.
Etat des installations intérieures de gaz	Certificat valable Du 24/11/2018 au 23/11/2023	Arrêté du 06 avril 2007 modifié définissant les critères de certification des compétences des personnes physiques réalisant l'état de l'installation intérieure de gaz et les critères d'accréditation des organismes de certification.
Etat des installations intérieures d'électricité	Certificat valable Du 11/12/2018 au 10/12/2023	Arrêté du 8 juillet 2008 modifié définissant les critères de certification des compétences des personnes physiques réalisant l'état de l'installation intérieure d'électricité et les critères d'accréditation des organismes de certification.

Date d'établissement le mercredi 14 novembre 2018

Marjorie ALBERT
Directrice Administrative



LCC 17, rue Basseville - 81100 CASTRES

Tél. 05 63 73 06 13 - Fax 05 63 73 32 87 - www.qualixpert.com

FD9 Certification de compétence version K.140415

RCS Castres 50871493 03 7 239 00318