

Résumé de l'expertise n° 20/M/15917/RCA

Cette page de synthèse ne peut être utilisée indépendamment du rapport d'expertise complet.



Désignation du ou des bâtiments

Localisation du ou des bâtiments :

Adresse : **16 Chemin Era Costa**







Commune : **65190 OUEILLOUX**

Section cadastrale C 01, Parcelle numéro 539,

Désignation et situation du ou des lots de copropriété :

Lot numéro Non communiqué,

Périmètre de repérage : ... **Ensemble de la propriété dans la limite d'une zone de 10m autour du bâti.**

Prestations		Conclusion
	Gaz	L'installation comporte des anomalies de type A1, A2 qui devront être réparées dans les meilleurs délais.
	DPE	Consommation conventionnelle : 446 kWh ep/m ² .an (Classe F) Estimation des émissions : 118 kg eqCO ₂ /m ² .an (Classe G)
	Amiante	Dans le cadre de la mission, il a été repéré des matériaux et produits susceptibles de contenir de l'amiante pour lesquels des sondages et/ou prélèvements doivent être effectués.
	Électricité	L'installation intérieure d'électricité comporte une ou des anomalies pour laquelle ou lesquelles il est vivement recommandé d'agir afin d'éliminer les dangers qu'elle(s) présente(nt). L'installation intérieure d'électricité n'était pas alimentée lors du diagnostic. Les vérifications de fonctionnement des dispositifs de protection à courant différentiel résiduel n'ont pu être effectuées.
	Etat Termite	Il n'a pas été repéré d'indice d'infestation de termites.
	ERP	L'Etat des Risques délivré par en date du 17/12/2020 fait apparaître que la commune dans laquelle se trouve le bien fait l'objet d'un arrêté préfectoral n°65-2017-03-17-006 en date du 17/03/2017 en matière d'obligation d'Information Acquéreur Locataire sur les Risques Naturels, Miniers et Technologiques. Selon les informations mises à disposition dans le Dossier Communal d'Information, le BIEN est ainsi concerné par : - Le risque sismique (niveau 4, sismicité Moyenne) et par la réglementation de construction parasismique EUROCODE 8. Le bien ne se situe pas dans une zone d'un Plan d'Exposition au Bruit.



**RESPONSABILITE CIVILE PROFESSIONNELLE
DES EXPERTS EN DIAGNOSTIC TECHNIQUE IMMOBILIER**

ATTESTATION D'ASSURANCE

La Compagnie d'Assurance, GAN ASSURANCES IARD, dont le Siège Social est
situé : 8-10 rue d'Astorg, 75383 PARIS CEDEX 08, atteste que :

NOM	:	<i>CABINET BARRAQUE JEAN MARC</i>
ADRESSE (ou Siège Social)	:	<i>31 AV DU RGT DE BIGORRE - 65000 TARBES</i>

Est assuré(e) par la police d'assurance n° : A06504 101310139
garantissant la Responsabilité Civile Professionnelle encourue dans le cadre de ses
activités.

Cette police est conforme aux prescriptions légales et réglementaires en vigueur en
France et notamment :

- à l'Ordonnance n°2005-655 du 8 juin 2005 modifiée,
- et aux dispositions du Décret n°2006-114 du 5 septembre 2006.

Il est entendu que la garantie n'est effective que pour les personnes physiques
certifiées ou morales employant des personnes physiques certifiées ou constituées
de personnes physiques certifiées.

La présente attestation est valable du **01/03/2020 au 28/02/2021** inclus sous réserve que la
garantie soit en vigueur.

Elle ne peut engager l'assureur au-delà des conditions et limites prévues par les dispositions
du contrat ci-dessus référencé.

La présente attestation a été établie pour servir et valoir ce que de droit.

Fait à Paris La Défense, le 24/02/2020

POUR LA COMPAGNIE

[Signature]
EURL Edouard SATURIN ASSURANCES
63000 AUSTRIE BRANT
65000 TARBES
TARBES CEDEX 08 69
33 66
SIREN 524 200 000 - CRIS 16306491

Gan Assurances
Compagnie française d'assurances et de réassurances - Société anonyme au capital de 193 107 400 euros - RCS Paris 542 063 797 - APE : 6512Z
Siège social : 8-10, rue d'Astorg 75008 Paris - Tél. : 01 70 94 20 00 - www.gan.fr
Entreprise régie par le Code des Assurances et soumise à l'Autorité de Contrôle Prudentiel et de Résolution (ACPR) - 61, rue Taitbout - 75009 Paris
Direction Qualité/Réclamations - Gan Assurances - Immeuble Michelet - 4-8, cours Michelet - 92082 La Défense Cedex - E-mail : reclamation@gan.fr



Certificat de compétences Diagnosticueur Immobilier

N° CPDI4494 Version 002

Je soussigné, Philippe TROYAUX, Directeur Général d'I.Cert, atteste que :

Monsieur CAS Rémy

Est certifié(e) selon le référentiel I.Cert dénommé CPE DI DR 01, dispositif de certification de personnes réalisant des diagnostics immobiliers pour les missions suivantes :

Amiante sans mention	Amiante Sans Mention* Date d'effet : 07/08/2017 - Date d'expiration : 06/08/2022
DPE individuel	Diagnostic de performance énergétique sans mention : DPE individuel Date d'effet : 28/09/2017 - Date d'expiration : 27/09/2022
Electricité	Etat de l'installation intérieure électrique Date d'effet : 19/07/2017 - Date d'expiration : 18/07/2022
Gaz	Etat de l'installation intérieure gaz Date d'effet : 28/08/2017 - Date d'expiration : 27/08/2022
Plomb	Plomb : Constat du risque d'exposition au plomb Date d'effet : 28/08/2017 - Date d'expiration : 27/08/2022
Termites	Etat relatif à la présence de termites dans le bâtiment - France métropolitaine Date d'effet : 29/08/2017 - Date d'expiration : 28/08/2022

En foi de quoi ce certificat est délivré, pour valoir et servir ce que de droit.
Edité à Saint-Grégoire, le 15/02/2018.

* Missions de repérage des matériaux et produits de la liste A et des matériaux et produits de la liste B et évaluations périodiques de l'état de conservation des matériaux et produits de la liste A dans les bâtiments autres que ceux relevant de la mention.

** Missions de repérage des matériaux et produits de la liste A et des matériaux et produits de la liste B et évaluations périodiques de l'état de conservation des matériaux et produits de la liste A dans des immeubles de grande hauteur, dans des établissements recevant du public répondant aux catégories 1 à 4, dans des immeubles de travail hébergeant plus de 300 personnes ou dans des bâtiments industriels. Missions de repérage des matériaux et produits de la liste C. Les examens visuels à l'issue des travaux de retrait ou de confinement.

Arrêté du 21 novembre 2006 modifié définissant les critères de certification des compétences des personnes physiques opérateurs des constats de risque d'exposition au plomb, des diagnostics du risque d'intoxication par le plomb des peintures ou des contrôles après travaux en présence de plomb, et les critères d'accréditation des organismes de certification - Arrêté du 25 juillet 2016 définissant les critères de certification des compétences des personnes physiques opérateurs de repérages, d'évaluation périodique de l'état de conservation des matériaux et produits contenant de l'amiante, et d'examen visuel après travaux dans les immeubles bâtis et les critères d'accréditation des organismes de certification - Arrêté du 30 octobre 2005 modifié définissant les critères de certification des compétences des personnes physiques réalisant l'état relatif à la présence de termites dans le bâtiment et les critères d'accréditation des organismes de certification - Arrêté du 16 octobre 2006 modifié définissant les critères de certification des compétences des personnes physiques réalisant le diagnostic de performance énergétique ou l'attestation de prise en compte de la réglementation thermique, et les critères d'accréditation des organismes de certification - Arrêté du 8 avril 2007 modifié définissant les critères de certification des compétences des personnes physiques réalisant l'état de l'installation intérieure de gaz et les critères d'accréditation des organismes de certification - Arrêté du 8 juillet 2008 modifié définissant les critères de certification des compétences des personnes physiques réalisant l'état de l'installation intérieure d'électricité et les critères d'accréditation des organismes de certification



Certification de personnes
Diagnosticueur
Portée disponible sur www.icert.fr

Parc EDONIA - Bâtiment G - Rue de la Terre Victoria - 35760 Saint-Grégoire



CPE DI FR 11 rev13



TARBES, le 18/12/2020

M. ABADIE Thierry

17 Chemin des Fontaines
65190 MASCARAS

Référence 20/M/15917/RCA
Rapport :
Objet : ATTESTATION SUR L'HONNEUR

Adresse du bien: 16 Chemin Era Costa- 65190 OUEILLOUX

Habitation (maison individuelle)

Date prévisionnelle de la visite : 18/12/2020

Monsieur,

Conformément à l'article R.271-3 du Code de la Construction et de l'Habitation, je soussigné, Jean-Marc BARRAQUE, atteste sur l'honneur être en situation régulière au regard des articles L.271-6 et disposer des moyens en matériel et en personnel nécessaires à l'établissement des états, constats et diagnostics composant le Dossier de Diagnostic Technique (DDT).

Ainsi, ces divers documents sont établis par une personne :

- présentant des garanties de compétence et disposant d'une organisation et de moyens - appropriés (les différents diagnostiqueurs possèdent les certifications adéquates - référence indiquée sur chacun des dossiers),*
- ayant souscrit une assurance permettant de couvrir les conséquences d'un engagement de sa responsabilité en raison de ses interventions (montant de la garantie de 300 000 € par sinistre et 600 000 € par année d'assurance),*
- n'ayant aucun lien de nature à porter atteinte à son impartialité et à son indépendance ni avec le propriétaire ou son mandataire qui fait appel à elle, ni avec une entreprise pouvant réaliser des travaux sur les ouvrages, installations ou équipements pour lesquels il lui est demandé d'établir l'un des documents constituant le DDT.*

Nous vous prions d'agréer, Monsieur, l'expression de nos salutations distinguées.

Jean-Marc BARRAQUE

Cabinet Jean-Marc BARRAQUE - Expert immobilier

D. - Identification des appareils

Liste des installations intérieures gaz (Genre ⁽¹⁾ , marque, modèle)	Type ⁽²⁾	Puissance en kW	Localisation	Observations : (anomalie, taux de CO mesuré(s), motif de l'absence ou de l'impossibilité de contrôle pour chaque appareil concerné)
Table de cuisson BRANDY BEST Modèle: Plaque 4 feux	Non raccordé	Non Visible	Garage	Photo : Ph Fonctionnement : Appareil à l'arrêt Partiellement contrôlé car : Installation non alimentée en gaz

(1) Cuisinière, table de cuisson, chauffe-eaux, chaudière, radiateur,

(2) Non raccordé — Raccordé — Étanche.




L'installation comporte un robinet en attente situé dans la pièce "Garage".





Note : Nous vous rappelons l'obligation d'entretien des appareils et de contrôle de la vacuité des conduits de fumées.


Note 2 : Notre cabinet s'engage à retourner sur les lieux afin de compléter le constat aux installations non contrôlées, dès lors que les dispositions permettant un contrôle des installations concernées auront été prises par le propriétaire ou son mandataire.

Note 3 : Nous attirons votre attention sur le fait que la responsabilité du donneur d'ordre reste pleinement engagée en cas d'accident ou d'incident sur tout ou partie de l'installation, contrôlée ou non.

E. - Anomalies identifiées

Points de contrôle ⁽³⁾ (selon la norme)	Anomalies observées (A1 ⁽⁴⁾ , A2 ⁽⁵⁾ , DGI ⁽⁶⁾ , 32c ⁽⁷⁾)	Libellé des anomalies et recommandations	Photos
C.2 - 5 Tuyauteries fixes - Espace annulaire	A1	L'espace annulaire de la canalisation de gaz à la pénétration dans l'habitation n'est pas obturé. Remarques : L'espace annulaire n'est pas obturé ; Faire intervenir un installateur gaz qualifié afin de l'obturer correctement	
C.6 - 7d4 Lyres GPL	A1	La date limite d'utilisation de la lyre GPL en caoutchouc armé n'est pas lisible ou est dépassée. Remarques : La date limite d'utilisation de la lyre GPL n'est pas lisible ; Faire intervenir un installateur gaz qualifié pour remplacer la lyre GPL	
C.7 - 8b Robinet de commande d'appareil	A2	L'extrémité du robinet de commande ou de la tuyauterie en attente n'est pas obturée. (Robinet en attente) Remarques : (Garage) L'extrémité de la tuyauterie en attente n'est pas obturée ; Poser ou faire poser un bouchon par un installateur gaz qualifié sur l'extrémité de la tuyauterie Risque(s) constaté(s) : Dégagement de gaz et donc un risque d'explosion	

Points de contrôle ⁽³⁾ (selon la norme)	Anomalies observées (A1 ⁽⁴⁾ , A2 ⁽⁵⁾ , DGI ⁽⁶⁾ , 32c ⁽⁷⁾)	Libellé des anomalies et recommandations	Photos
C.14 - 19.1 Ventilation du local - Amenée d'air	A2	19.a1 : le local équipé ou prévu pour un appareil de cuisson seul n'est pas pourvu d'une amenée d'air. (Robinets en attente) Remarques : (Garage) Absence d'amenée d'air ; Créer une grille d'amenée d'air ou faire intervenir un installateur gaz qualifié afin de remplacer l'appareil existant par un appareil étanche Risque(s) constaté(s) : Risque d'intoxication au monoxyde de carbone (CO) causée par une mauvaise combustion	
C.15 - 20.1 Ventilation du local - Sortie d'air	A1	Le local équipé ou prévu pour un appareil d'utilisation n'est pas pourvu de sortie d'air. (Robinets en attente) Remarques : (Garage) Absence de sortie d'air ; Créer une sortie d'air directe ou indirecte	
C.7 - 8a1 Robinets de commande d'appareil	A1	Au moins un robinet de commande d'appareil est absent. (Table de cuisson BRANDY BEST Plaque 4 feux) Remarques : (Garage) Absence de robinet de commande ; Faire intervenir un installateur gaz qualifié afin d'installer un robinet de commande	
C.8 - 9 GPL - RCA ou détenteur-décl.	A2	Le robinet ou le détenteur-déclencheur d'un appareil GPL est absent ou n'est pas adapté à la nature et à la pression du gaz. (Table de cuisson BRANDY BEST Plaque 4 feux) Remarques : (Garage) Absence de Robinet de Commande d'Appareil (RCA), de détenteur-déclencheur ou de robinet adapté à la nature du gaz ; Faire intervenir un installateur gaz qualifié afin d'installer un robinet adapté à la nature du gaz Risque(s) constaté(s) : Fuite de gaz et / ou intoxication oxycarbonée	
C.10 - 14 Raccordement en gaz des appareils par tuyaux non rigides	A1	La date limite d'utilisation du tuyau d'alimentation n'est pas lisible ou est dépassée. (Table de cuisson BRANDY BEST Plaque 4 feux) Remarques : (Garage) La date limite d'utilisation du tuyau non rigide est dépassée ; Faire intervenir un installateur gaz qualifié afin de remplacer le tuyau existant par un tuyau neuf	
C.11 - 16c1 Raccordement en gaz des appareils de cuisson par tube souple	A2	Le tube souple alimente en gaz un appareil de cuisson encastré. (Table de cuisson BRANDY BEST Plaque 4 feux) Remarques : (Garage) Présence d'un appareil de cuisson encastré alimenté par un tube souple ; Faire intervenir un installateur gaz qualifié afin de remplacer le tube souple existant par un tuyau rigide Risque(s) constaté(s) : Fuite de gaz	

Points de contrôle ⁽³⁾ (selon la norme)	Anomalies observées (A1 ⁽⁴⁾ , A2 ⁽⁵⁾ , DGI ⁽⁶⁾ , 32c ⁽⁷⁾)	Libellé des anomalies et recommandations	Photos
C.11 - 16c2 Raccordement en gaz des appareils de cuisson par tube souple	A1	Le tube souple n'est pas équipé de colliers de serrage appropriés. (Table de cuisson BRANDY BEST Plaque 4 feux) Remarques : (Garage)	
C.14 - 19.1 Ventilation du local - Amenée d'air	A2	19.a1 : le local équipé ou prévu pour un appareil de cuisson seul n'est pas pourvu d'une amenée d'air. (Table de cuisson BRANDY BEST Plaque 4 feux) Remarques : (Garage) Risque(s) constaté(s) : Risque d'intoxication au monoxyde de carbone (CO) causée par une mauvaise combustion	

- (3) Point de contrôle selon la norme utilisée.
 (4) A1 : L'installation présente une anomalie à prendre en compte lors d'une intervention ultérieure sur l'installation
 (5) A2 : L'installation présente une anomalie dont le caractère de gravité ne justifie pas que l'on interrompe aussitôt la fourniture du gaz, mais est suffisamment importante pour que la réparation soit réalisée dans les meilleurs délais.
 (6) DGI : (Danger Grave et Immédiat) L'installation présente une anomalie suffisamment grave pour que l'opérateur de diagnostic interrompe aussitôt l'alimentation en gaz jusqu'à suppression du ou des défauts constituant la source du danger.
 (7) 32c : la chaudière est de type VMC GAZ et l'installation présente une anomalie relative au dispositif de sécurité collective (DSC) qui justifie une intervention auprès du syndic ou du bailleur social par le distributeur de gaz afin de s'assurer de la présence du dispositif, de sa conformité et de son bon fonctionnement.

Note : Nous vous rappelons que la responsabilité de l'opérateur de diagnostic est limitée aux points effectivement vérifiés et que les contrôles réalisés ne préjugent pas de la conformité de l'installation

F. - Identification des bâtiments et parties du bâtiment (pièces et volumes) n'ayant pu être contrôlés et motif :

Néant

Nota : Nous attirons votre attention sur le fait que la responsabilité du donneur d'ordre reste pleinement engagée en cas d'accident ou d'incident sur tout ou partie de l'installation présente dans des bâtiments, parties du bâtiment n'ayant pu être contrôlés.

G. - Constatations diverses

Commentaires :

Certains points de contrôles n'ont pu être contrôlés. De ce fait la responsabilité du donneur d'ordre reste pleinement engagée en cas d'accident ou d'incident ayant pour origine une défaillance de toute ou partie de l'installation n'ayant pu être contrôlée.

- Attestation de contrôle de moins d'un an de la vacuité des conduits de fumées non présentée
 - Justificatif d'entretien de moins d'un an de la chaudière non présenté
 - Le conduit de raccordement n'est pas visitable
- Néant

Documents remis par le donneur d'ordre à l'opérateur de repérage :

Néant

Observations complémentaires :

Faire intervenir un homme de l'art afin de supprimer les anomalies constatées dans les plus brefs délais.

Conclusion :

- L'installation ne comporte aucune anomalie.
- L'installation comporte des anomalies de type A1 qui devront être réparées ultérieurement.
- L'installation comporte des anomalies de type A2 qui devront être réparées dans les meilleurs délais.
- L'installation comporte des anomalies de type DGI qui devront être réparées avant remise en service.
- L'installation comporte une anomalie 32c qui devra faire l'objet d'un traitement particulier par le syndic ou le bailleur social sous le contrôle du distributeur de gaz.

H. - Actions de l'opérateur de diagnostic en cas de DGI

- Fermeture totale avec pose d'une étiquette signalant la condamnation de l'installation de gaz
ou
- Fermeture partielle avec pose d'une étiquette signalant la condamnation d'un appareil ou d'une partie de l'installation
- Transmission au Distributeur de gaz par courrier des informations suivantes :
 - référence du contrat de fourniture de gaz, du Point de Comptage Estimation, du Point de Livraison ou du numéro de compteur ;
 - codes des anomalies présentant un Danger Grave et Immédiat (DGI).
- Remise au client de la « fiche informative distributeur de gaz » remplie.

I. - Actions de l'opérateur de diagnostic en cas d'anomalie 32c

- Transmission au Distributeur de gaz par courrier de la référence du contrat de fourniture de gaz, du Point de Comptage Estimation, du Point de Livraison ou du numéro de compteur ;
- Remise au syndic ou au bailleur social de la « fiche informative distributeur de gaz » remplie. ;

Nota : **Le présent rapport est établi par une personne dont les compétences sont certifiées par **I.Cert - Centre Alphasis - Bâtiment K - Parc d'affaires - Espace Performance 35760 SAINT GREGOIRE (détail sur www.cofrac.fr programme n°4-4-11)****

Dates de visite et d'établissement de l'état de l'installation gaz :

Visite effectuée le **18/12/2020**.

Fait à **OUEILLOUX**, le **18/12/2020**

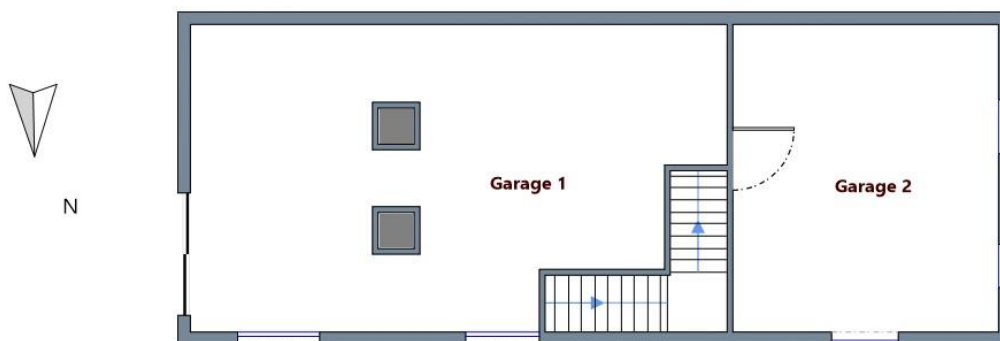
Par : Mr CAS



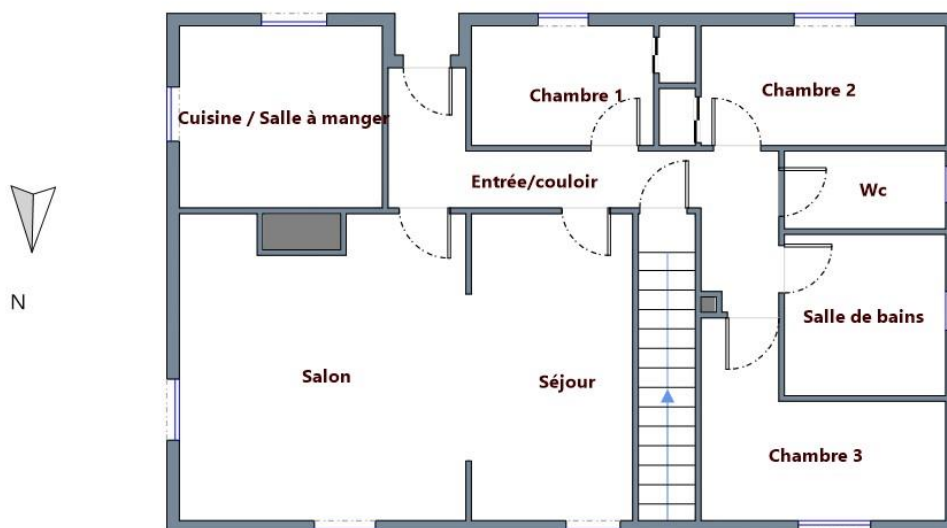
Signature du représentant :

--

Annexe - Croquis de repérage




Sous-sol



Rez-de-chaussée



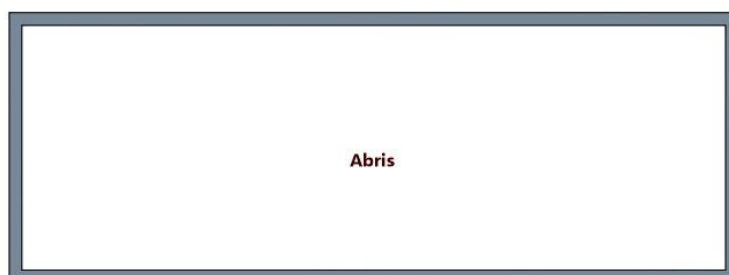
N



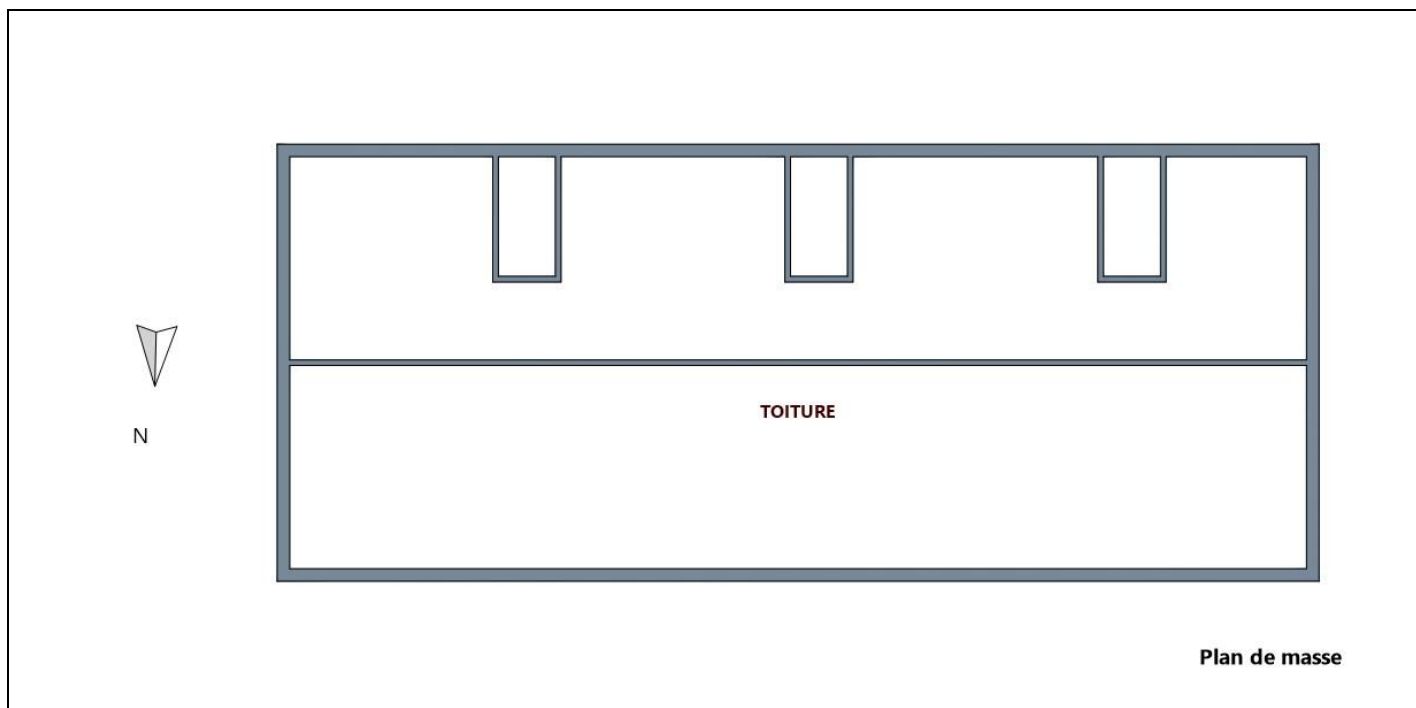
1er Etage





N












Rez-de-jardin



Annexe - Photos

	<p>Photo n° PhGaz001 5 : l'espace annulaire de la canalisation de gaz à la pénétration dans l'habitation n'est pas obturé. L'espace annulaire n'est pas obturé; Faire intervenir un installateur gaz qualifié afin de l'obturer correctement</p>
	<p>Photo n° PhGaz002 7d4 : La date limite d'utilisation de la lyre GPL en caoutchouc armé n'est pas lisible ou est dépassée. La date limite d'utilisation de la lyre GPL n'est pas lisible; Faire intervenir un installateur gaz qualifié pour remplacer la lyre GPL</p>

	<p>Photo n° PhGaz003 Localisation : Garage Robinet en attente (Type :)</p>
	<p>Photo n° PhGaz004 8b : l'extrémité du robinet de commande ou de la tuyauterie en attente n'est pas obturée. (Garage) L'extrémité de la tuyauterie en attente n'est pas obturée; Poser ou faire poser un bouchon par un installateur gaz qualifié sur l'extrémité de la tuyauterie</p>
	<p>Photo n° PhGaz005 Localisation : Garage Table de cuisson BRANDY BEST (Type : Non raccordé)</p>
	<p>Photo n° PhGaz006 8a1 : au moins un robinet de commande d'appareil est absent. (Garage) Absence de robinet de commande; Faire intervenir un installateur gaz qualifié afin d'installer un robinet de commande</p>
	<p>Photo n° PhGaz007 9 : le robinet ou le détendeur-déclencheur d'un appareil GPL est absent ou n'est pas adapté à la nature et à la pression du gaz. (Garage) Absence de Robinet de Commande d'Appareil (RCA), de détendeur-déclencheur ou de robinet adapté à la nature du gaz; Faire intervenir un installateur gaz qualifié afin d'installer un robinet adapté à la nature du gaz</p>

	<p>Photo n° PhGaz008 14 : la date limite d'utilisation du tuyau d'alimentation n'est pas lisible ou est dépassée. (Garage) La date limite d'utilisation du tuyau non rigide est dépassée; Faire intervenir un installateur gaz qualifié afin de remplacer le tuyau existant par un tuyau neuf</p>
	<p>Photo n° PhGaz009 16c1 : Le tube souple alimente en gaz un appareil de cuisson encastré. (Garage) Présence d'un appareil de cuisson encastré alimenté par un tube souple; Faire intervenir un installateur gaz qualifié afin de remplacer le tube souple existant par un tuyau rigide</p>
	<p>Photo n° PhGaz010 16c2 : Le tube souple n'est pas équipé de colliers de serrage appropriés. (Garage)</p>
	<p>Photo n° du Compteur Gaz</p>

Annexe - Règles élémentaires de sécurité et d'usage à respecter (liste non exhaustive)

Les accidents dus aux installations gaz, tout en restant peu nombreux, sont responsables d'un nombre important de victimes. La vétusté des installations, l'absence d'entretien des appareils et certains comportements imprudents sont des facteurs de risque : 98 % des accidents, fuites et explosions sont recensés dans les installations intérieures. Les intoxications oxycarbonées et les explosions font un grand nombre de victimes qui décèdent ou gardent des séquelles et handicaps à long terme.

Quels sont les moyens de prévention des accidents liés aux installations intérieures gaz ?

Pour prévenir les accidents liés aux installations intérieures gaz, il est nécessaire d'observer quelques règles de base :

- Renouvelez le tuyau de raccordement de la cuisinière ou de la bouteille de gaz régulièrement et dès qu'il est fissuré,
- Faire ramoner les conduits d'évacuation des appareils de chauffage et de cheminée régulièrement,
- Faire entretenir et contrôler régulièrement les installations intérieures de gaz par un professionnel.

Mais il s'agit également d'être vigilant, des gestes simples doivent devenir des automatismes :

- ne pas utiliser les produits aérosols ou les bouteilles de camping-gaz dans un espace confiné, près d'une source de chaleur,
- fermer le robinet d'alimentation de votre cuisinière après chaque usage et vérifiez la date de péremption du tuyau souple de votre cuisinière ou de votre bouteille de gaz,
- assurer une bonne ventilation de votre logement, n'obstruer pas les bouches d'aération,
- sensibiliser les enfants aux principales règles de sécurité des appareils gaz.

Quelle conduite adopter en cas de fuite de gaz ?

Lors d'une fuite de gaz, il faut éviter tout risque d'étincelle qui entraînerait une explosion :

- ne pas allumer la lumière, ni toucher aux interrupteurs, ni aux disjoncteurs,
- ne pas téléphoner de chez vous, que ce soit avec un téléphone fixe ou un portable,
- ne pas prendre l'ascenseur mais les escaliers,
- une fois à l'extérieur, prévenir les secours


Pour aller plus loin : <http://www.developpement-durable.gouv.fr>



BARRAQUE

Diagnostics

Diagnostic de performance énergétique – logement (6.1)

N° : 20/M/15917/RCA Valable jusqu'au : 17/12/2030 Type de bâtiment : Habitation (en maison individuelle) Année de construction : ... 1948 - 1974 Surface habitable : 100.92 m ² Adresse : 16 Chemin Era Costa 65190 OUEILLOUX	Date (visite) : 18/12/2020 Diagnostiqueur : . Mr CAS Certification : I.Cert n°CPDI449 obtenue le 28/09/2017 Signature : 
Propriétaire : Nom : M. ABADIE Thierry Adresse : 17 Chemin des Fontaines 65190 MASCARAS	Propriétaire des installations communes (s'il y a lieu) : Nom : Adresse :

Consommations annuelles par énergie

Obtenues par la méthode 3CL-DPE, version 1.3, estimées à l'immeuble / au logement, prix moyens des énergies indexés au 15 Août 2015

	Consommations en énergies finales	Consommations en énergie primaire	Frais annuels d'énergie
	détail par énergie et par usage en kWh _{EF}	détail par énergie et par usage en kWh _{EP}	
Chauffage	Fioul : 36 513 kWh _{EF}	36 513 kWh _{EP}	2 629 €
Eau chaude sanitaire	Electricité : 2 144 kWh _{EF} Fioul : 3 031 kWh _{EF}	8 563 kWh _{EP}	453 €
Refroidissement	-	-	-
CONSOMMATION D'ENERGIE POUR LES USAGES RECENSÉS	Electricité : 2 144 kWh _{EF} Fioul : 39 544 kWh _{EF}	45 076 kWh _{EP}	3 175 € (dont abonnement: 93 €)

Consommations énergétiques

(En énergie primaire)

Pour le chauffage, la production d'eau chaude sanitaire et le refroidissement

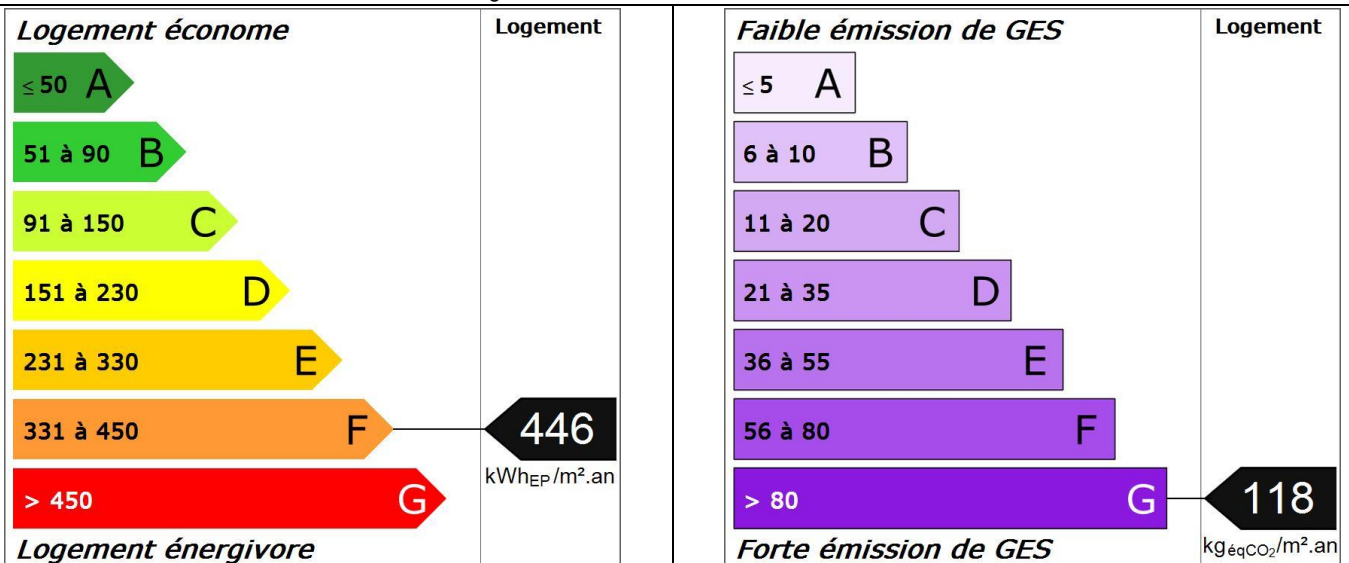
Émissions de gaz à effet de serre

(GES)

Pour le chauffage, la production d'eau chaude sanitaire et le refroidissement

Consommation conventionnelle : **446 kWh_{EP}/m².an**
sur la base d'estimations à l'immeuble / au logement

Estimation des émissions : **118 kg_{éqCO₂}/m².an**



Diagnostic de performance énergétique – logement (6.1)

Descriptif du logement et de ses équipements

Logement	Chauffage et refroidissement	Eau chaude sanitaire, ventilation
Murs : Mur double avec lame d'air d'épaisseur 30 cm non isolé donnant sur l'extérieur Toiture : Dalle béton non isolée donnant sur un comble fortement ventilé	Système de chauffage : Chaudière individuelle fioul installée entre 1981 et 1990 régulée Emetteurs: Radiateurs	Système de production d'ECS : Combiné au système: Chaudière individuelle fioul installée entre 1981 et 1990 régulée Chauffe-eau électrique installé il y a plus de 5 ans (système individuel)
Menuiseries : Porte(s) bois avec moins de 30% de vitrage simple Fenêtres battantes bois, simple vitrage avec volets battants bois Fenêtres battantes bois, simple vitrage	Système de refroidissement : Néant	Système de ventilation : Naturelle par ouverture des fenêtres
Plancher bas : Plancher lourd type, entrevous terre-cuite, poutrelles béton non isolé donnant sur un sous-sol	Rapport d'entretien ou d'inspection des chaudières joint : Non requis	
Énergies renouvelables		Quantité d'énergie d'origine renouvelable : 0 kWh _{EP} /m ² .an
Type d'équipements présents utilisant des énergies renouvelables : Néant		

Pourquoi un diagnostic

- Pour informer le futur locataire ou acheteur ;
- Pour comparer différents logements entre eux ;
- Pour inciter à effectuer des travaux d'économie d'énergie et contribuer à la réduction des émissions de gaz à effet de serre.

Consommation conventionnelle

Ces consommations sont dites conventionnelles car calculées pour des conditions d'usage fixées (on considère que les occupants les utilisent suivant des conditions standard), et pour des conditions climatiques moyennes du lieu.

Il peut donc apparaître des divergences importantes entre les factures d'énergie que vous payez et la consommation conventionnelle pour plusieurs raisons : suivant la rigueur de l'hiver ou le comportement réellement constaté des occupants, qui peuvent s'écarter fortement de celui choisi dans les conditions standard.

Conditions standard

Les conditions standard portent sur le mode de chauffage (températures de chauffe respectives de jour et de nuit, périodes de vacance du logement), le nombre d'occupants et leur consommation d'eau chaude, la rigueur du climat local (température de l'air et de l'eau potable à l'extérieur, durée et intensité de l'ensoleillement). Ces conditions standard servent d'hypothèses de base aux méthodes de calcul. Certains de ces paramètres font l'objet de conventions unifiées entre les méthodes de calcul.

Constitution des étiquettes

La consommation conventionnelle indiquée sur l'étiquette énergie est obtenue en déduisant de la consommation d'énergie calculée, la consommation d'énergie issue éventuellement d'installations solaires thermiques ou pour le solaire photovoltaïque, la partie d'énergie photovoltaïque utilisée dans la partie privative du lot.

Énergie finale et énergie primaire

L'énergie finale est l'énergie que vous utilisez chez vous (gaz, électricité, fioul domestique, bois, etc.). Pour que vous disposiez de ces énergies, il aura fallu les extraire, les distribuer, les stocker, les produire, et donc dépenser plus d'énergie que celle que vous utilisez en bout de course. L'énergie primaire est le total de toutes ces énergies consommées.

Usages recensés

Dans les cas où une méthode de calcul est utilisée, elle ne relève pas l'ensemble des consommations d'énergie, mais seulement celles nécessaires pour le chauffage, la production d'eau chaude sanitaire et le refroidissement du logement.

Certaines consommations comme l'éclairage, la cuisson ou l'électroménager ne sont pas comptabilisées dans les étiquettes énergie et climat des bâtiments.

Variations des conventions de calcul et des prix de l'énergie

Le calcul des consommations et des frais d'énergie fait intervenir des valeurs qui varient sensiblement dans le temps.

La mention « prix de l'énergie en date du... » indique la date de l'arrêt en vigueur au moment de l'établissement du diagnostic.

Elle reflète les prix moyens des énergies que l'Observatoire de l'Énergie constate au niveau national.

Énergies renouvelables

Elles figurent sur cette page de manière séparée. Seules sont estimées les quantités d'énergie renouvelable produite par les équipements installés à demeure.

Diagnostic de performance énergétique – logement (6.1)

Conseils pour un bon usage

En complément de l'amélioration de son logement (voir page suivante), il existe une multitude de mesures non coûteuses ou très peu coûteuses permettant d'économiser de l'énergie et de réduire les émissions de gaz à effet de serre. Ces mesures concernent le chauffage, l'eau chaude sanitaire et le confort d'été.

Chauffage

- Réglez et programmez : La régulation vise à maintenir la température à une valeur constante, réglez le thermostat à 19 °C ; quant à la programmation, elle permet de faire varier cette température de consigne en fonction des besoins et de l'occupation du logement. On recommande ainsi de couper le chauffage durant l'inoccupation des pièces ou lorsque les besoins de confort sont limités. Toutefois, pour assurer une remontée rapide en température, on dispose d'un contrôle de la température réduite que l'on règle généralement à quelques 3 à 4 degrés inférieurs à la température de confort pour les absences courtes. Lorsque l'absence est prolongée, on conseille une température "hors gel" fixée aux environs de 8°C. Le programmeur assure automatiquement cette tâche.
- Réduisez le chauffage d'un degré, vous économiserez de 5 à 10 % d'énergie.
- Éteignez le chauffage quand les fenêtres sont ouvertes.
- Fermez les volets et/ou tirez les rideaux dans chaque pièce pendant la nuit.
- Ne placez pas de meubles devant les émetteurs de chaleur (radiateurs, convecteurs,...), cela nuit à la bonne diffusion de la chaleur.

Eau chaude sanitaire

- Arrêtez le chauffe-eau pendant les périodes d'inoccupation (départs en congés,...) pour limiter les pertes inutiles.
- Préférez les mitigeurs thermostatiques aux mélangeurs.

Aération

Si votre logement fonctionne en ventilation naturelle :

- Une bonne aération permet de renouveler l'air intérieur et d'éviter la dégradation du bâti par l'humidité.

- Il est conseillé d'aérer quotidiennement le logement en ouvrant les fenêtres en grand sur une courte durée et de nettoyer régulièrement les grilles d'entrée d'air et les bouches d'extraction s'il y a lieu.
- Ne bouchez pas les entrées d'air, sinon vous pourriez mettre votre santé en danger. Si elles vous gênent, faites appel à un professionnel.

Si votre logement fonctionne avec une ventilation mécanique contrôlée :

- Aérez périodiquement le logement.

Confort d'été

- Utilisez les stores et les volets pour limiter les apports solaires dans la maison le jour.
- Ouvrez les fenêtres en créant un courant d'air, la nuit pour rafraîchir.

Autres usages

Éclairage :

- Optez pour des lampes basse consommation (fluocompactes ou fluorescentes).
- Évitez les lampes qui consomment beaucoup trop d'énergie, comme les lampes à incandescence ou les lampes halogènes.
- Nettoyez les lampes et les luminaires (abat-jour, vasques...) ; poussiéreux, ils peuvent perdre jusqu'à 40 % de leur efficacité lumineuse.

Bureautique / audiovisuel :

- Éteignez ou débranchez les appareils ne fonctionnant que quelques heures par jour (téléviseurs, magnétoscopes,...). En mode veille, ils consomment inutilement et augmentent votre facture d'électricité.

Électroménager (cuisson, réfrigération,...) :

- Optez pour les appareils de classe A ou supérieure (A+, A++,...).

Diagnostic de performance énergétique – logement (6.1)

Recommandations d'amélioration énergétique

Sont présentées dans le tableau suivant quelques mesures visant à réduire vos consommations d'énergie. Les consommations, économies, efforts et retours sur investissement proposés ici sont donnés à titre indicatif et séparément les uns des autres. Certains coûts d'investissement additionnels éventuels (travaux de finition, etc.) ne sont pas pris en compte. Ces valeurs devront impérativement être complétées avant réalisation des travaux par des devis d'entreprises. Enfin, il est à noter que certaines aides fiscales peuvent minimiser les coûts moyens annoncés (subventions, crédit d'impôt, etc.). La TVA est comptée au taux en vigueur.

Mesures d'amélioration	Nouvelle conso. Conventiionnelle	Effort d'investissement*	Économies	Rapidité du retour sur investissement*	Crédit d'impôt
Isolation des murs par l'intérieur Recommandation : Envisager une isolation des murs par l'intérieur. Détail : Pour bénéficier du crédit d'impôts, il faut atteindre une résistance thermique supérieure à 3,7 m².K/W.	358	€€€	*****	◆◆◆◆◆	30%
Isolation du plancher bas en sous face Recommandation : Envisager la mise en place d'un isolant en sous face du plancher. Détail : Pour bénéficier du crédit d'impôt il est indispensable que les matériaux et les travaux d'installation soient réalisés par un professionnel	402	€€€	*****	◆◆	30%
Installation de robinets thermostatiques Recommandation : Envisager avec un professionnel la mise en place de robinets thermostatiques sur les radiateurs. Détail : L'installation de robinets thermostatiques permet de réguler la température pièce par pièce en fonction de la température environnante.	416	€€	***	◆◆◆◆◆	30%
Installation d'un programmeur Recommandation : Envisager la mise en place d'une horloge de programmation pour le système de chauffage. Détail : On choisira de préférence un programmeur simple d'emploi. Il existe des thermostats à commande radio pour éviter les câbles de liaison et certains ont une commande téléphonique intégrée pour un pilotage à distance.	398	€€€	*****	◆◆◆◆◆	30%
Envisager l'installation d'une pompe à chaleur air/eau Recommandation : Envisager l'installation d'une pompe à chaleur air/eau. Détail : La pompe à chaleur air/eau prélève la chaleur présente dans l'air extérieur pour chauffer de l'eau, afin d'assurer les besoins de chauffage et d'eau chaude sanitaire de votre logement. En remplacement ou en complément de votre chaudière fioul ou gaz, les pompes à chaleur air/eau constituent une alternative économique et écologique aux chaudières classiques, tout en assurant votre confort.	299	€€€€	*****	◆◆◆◆◆	30%
Installation d'une VMC hygroréglable Recommandation : Mettre en place une ventilation mécanique contrôlée hygroréglable. Détail : La VMC permet de renouveler l'air intérieur en fonction de l'humidité présente dans les pièces. La ventilation en sera donc optimum, ce qui limite les déperditions de chaleur en hiver	444	€€	*	◆	-

* Calculé sans tenir compte d'un éventuel crédit d'impôt

Légende		
Économies	Effort d'investissement	Rapidité du retour sur investissement
* : moins de 100 € TTC/an	€ : moins de 200 € TTC	◆◆◆◆◆ : moins de 5 ans
** : de 100 à 200 € TTC/an	€€ : de 200 à 1000 € TTC	◆◆◆◆ : de 5 à 10 ans
*** : de 200 à 300 € TTC/an	€€€ : de 1000 à 5000 € TTC	◆◆◆ : de 10 à 15 ans
**** : plus de 300 € TTC/an	€€€€ : plus de 5000 € TTC	◆ : plus de 15 ans

Commentaires

Néant

Références réglementaires et logiciel utilisés : Article L134-4-2 du CCH et décret n° 2011-807 du 5 juillet 2011 relatif à la transmission des diagnostics de performance énergétique à l'Agence de l'environnement et de la maîtrise de l'énergie, arrêté du 27 janvier 2012 relatif à l'utilisation réglementaire des logiciels pour l'élaboration des diagnostics de performance énergétique, arrêté du 17 octobre 2012, arrêté du 1er décembre 2015, 12 octobre 2020arrêtés du 8 février 2012, décret 2006-1653, 2006-1114, 2008-1175 ; Ordonnance 2005-655 art L271-4 à 6 ; Loi 2004-1334 art L134-1 à 5 ; décret 2006-1147 art R.134-1 à 5 du CCH et loi grenelle 2 n°2010-786 du juillet 2010. Logiciel utilisé : LICIEL Diagnostics v4.

Les travaux sont à réaliser par un professionnel qualifié.

Pour aller plus loin, il existe des points info-énergie : http://www.ademe.fr/particuliers/PIE/liste_eie.asp

Vous pouvez peut-être bénéficier d'un crédit d'impôt pour réduire le prix d'achat des fournitures, pensez-y !

www.impots.gouv.fr

Pour plus d'informations : www.developpement-durable.gouv.fr ou www.ademe.fr

Nota : Le présent rapport est établi par une personne dont les compétences sont certifiées par **I.Cert - Centre Alphas - Bâtiment K - Parc d'affaires - Espace Performance 35760 SAINT GREGOIRE (détail sur www.cofrac.fr programme n°4-4-11)**

Référence du logiciel validé : LICIEL Diagnostics v4

Référence du DPE : 20/M/15917/RCA

Diagnostic de performance énergétique

Fiche Technique

Cette page recense les caractéristiques techniques du bien diagnostiqué renseignées par le diagnostiqueur dans la méthode de calcul pour en évaluer la consommation énergétique.

En cas de problème, contactez la personne ayant réalisé ce document ou l'organisme certificateur qui l'a certifiée (diagnostiqueurs.application.developpement-durable.gouv.fr).

Catégorie	Données d'entrée	Valeurs renseignées
Généralité	Département	65 Hautes Pyrénées
	Altitude	427 m
	Type de bâtiment	Maison Individuelle
	Année de construction	1948 - 1974
	Surface habitable du lot	100.92 m ²
	Nombre de niveau	2
	Hauteur moyenne sous plafond	2,5 m
	Nombre de logement du bâtiment	1
Enveloppe	Caractéristiques des murs	Mur double avec lame d'air d'épaisseur 30 cm non isolé donnant sur l'extérieur Surface : 91 m ² , Donnant sur : l'extérieur, U : 1,65 W/m ² C, b : 1
	Caractéristiques des planchers	Plancher lourd type, entrevous terre-cuite, poutrelles béton non isolé donnant sur un sous-sol Surface : 101 m ² , Donnant sur : un sous-sol, U : 2 W/m ² C, b : 0,45
	Caractéristiques des plafonds	Dalle béton non isolée donnant sur un comble fortement ventilé Surface : 101 m ² , Donnant sur : un comble fortement ventilé, U : 2 W/m ² C, b : 0,8
	Caractéristiques des baies	Fenêtres battantes bois, orientées Nord, simple vitrage avec volets battants bois Surface : 5,46 m ² , Orientation : Nord, Inclinaison : > 75 °, Absence de masque, Ujn : 3,5 W/m ² C, Uw : 4,7 W/m ² C, b : 1
		Fenêtres battantes bois, orientées Est, simple vitrage avec volets battants bois Surface : 6,72 m ² , Orientation : Est, Inclinaison : > 75 °, Absence de masque, Ujn : 3,5 W/m ² C, Uw : 4,7 W/m ² C, b : 1
		Fenêtres battantes bois, orientées Sud, simple vitrage avec volets battants bois Surface : 5,46 m ² , Orientation : Sud, Inclinaison : > 75 °, Absence de masque, Ujn : 3,5 W/m ² C, Uw : 4,7 W/m ² C, b : 1
	Caractéristiques des portes	Fenêtres battantes bois, orientées Ouest, simple vitrage Surface : 1,08 m ² , Orientation : Ouest, Inclinaison : > 75 °, Absence de masque, Ujn : 4,7 W/m ² C, Uw : 4,7 W/m ² C, b : 1
Caractéristiques des ponts thermiques	Porte(s) bois avec moins de 30% de vitrage simple Surface : 1,91 m ² , U : 4 W/m ² C, b : 1	
Système	Caractéristiques de la ventilation	Définition des ponts thermiques Liaison Mur / Fenêtres Nord : Psi : 0,38, Linéaire : 16,2 m, Liaison Mur / Fenêtres Est : Psi : 0,38, Linéaire : 12,4 m, Liaison Mur / Fenêtres Sud : Psi : 0,38, Linéaire : 16,2 m, Liaison Mur / Fenêtres Ouest : Psi : 0,38, Linéaire : 6 m, Liaison Mur / Porte : Psi : 0,38, Linéaire : 5,43 m, Liaison Mur / Plafond : Psi : 0,3, Linéaire : 22,27 m, Liaison Mur / Plancher_int : Psi : 0,86, Linéaire : 22,27 m, Liaison Mur / Plancher : Psi : 0,39, Linéaire : 22,27 m
	Caractéristiques du chauffage	Naturelle par ouverture des fenêtres Qvareq : 1,2, Smea : 0, Q4pa/m ² : 424,5, Q4pa : 424,5, Hvent : 41,2, Hperm : 8,2
	Caractéristiques de la production d'eau chaude sanitaire	Chaudière individuelle fioul installée entre 1981 et 1990 régulée Emetteurs: Radiateurs Re : 0,95, Rr : 0,9, Rd : 0,91, Pn : 24, Fch : 0
		Combiné au système: Chaudière individuelle fioul installée entre 1981 et 1990 régulée BeCs : 1715, Rd : 0,82, Rg : 0,69, Pn : 24, lecs : 1,77, Fecs : 0 Chauffe-eau électrique installé il y a plus de 5 ans (système individuel) BeCs : 1715, Rd : 0,8, Rg : 1, Pn : 0, lecs : 1,25, Fecs : 0
	Caractéristiques de la climatisation	Néant

Explications personnalisées sur les éléments pouvant mener à des différences entre les consommations estimées et les consommations réelles :

Il peut y avoir une différence entre les factures réelles et la consommation estimée du DPE suivant:

- Les variations climatiques hivernales du lieu entre les différentes années.
- Le comportement, le confort et le nombre des occupants dans le logement.
- Le taux d'occupation annuel du logement.
- Usages pris en compte.
- Entretien du bâtiment et des installations (Rendement des appareils ...)
- Défauts de conception du logement.
- Tarifs des énergies: nous utilisons la grille tarifaire du 15 Août 2015.

Tableau récapitulatif de la méthode à utiliser pour la réalisation du DPE :

	Bâtiment à usage principal d'habitation						Bâtiment ou partie de bâtiment à usage principal autre que d'habitation
	DPE pour un immeuble ou une maison individuelle		Appartement avec système collectif de chauffage ou de production d'ECS sans comptage individuel quand un DPE a été réalisé à l'immeuble	DPE non réalisé à l'immeuble		Appartement avec système collectif de chauffage ou de production d'ECS sans comptage individuel	
				Appartement avec systèmes individuels de chauffage et de production d'ECS ou collectifs et équipés comptages individuels			
	Bâtiment construit avant 1948	Bâtiment construit après 1948	Bâtiment construit avant 1948	Bâtiment construit après 1948			
Calcul conventionnel		X	A partir du DPE à l'immeuble		X		
Utilisation des factures	X			X		X	X

Pour plus d'informations :

www.developpement-durable.gouv.fr rubrique performance énergétique

www.ademe.fr

Rapport de mission de repérage des matériaux et produits contenant de l'amiante pour l'établissement du constat établi à l'occasion de la vente d'un immeuble bâti (Listes A et B de l'annexe 13-9 du Code de la Santé publique)

Numéro de dossier : 20/M/15917/RCA
Date du repérage : 18/12/2020

Références réglementaires et normatives

Textes réglementaires	Articles L. 1334-13, R. 1334-20 et 21, R. 1334-23 et 24, Annexe 13.9 du Code de la Santé Publique; Arrêtés du 12 décembre 2012 et 26 juin 2013, décret 2011-629 du 3 juin 2011, arrêté du 1 ^{er} juin 2015.
Norme(s) utilisée(s)	Norme NF X 46-020 d'Août 2017 : Repérage des matériaux et produits contenant de l'amiante dans les immeubles bâtis

Immeuble bâti visité

Adresse	Rue : 16 Chemin Era Costa Bât., escalier, niveau, appartement n°, lot n°: Lot numéro Non communiqué, Code postal, ville : . 65190 OUEILLOUX Section cadastrale C 01, Parcelle numéro 539,
Périmètre de repérage : Ensemble de la propriété dans la limite d'une zone de 10m autour du bâti.
Type de logement : Fonction principale du bâtiment : Date de construction : Pavillon individuel - T6 Habitation (maison individuelle) < 1997

Le propriétaire et le donneur d'ordre

Le(s) propriétaire(s) :	Nom et prénom : M. ABADIE Thierry Adresse : 17 Chemin des Fontaines 65190 MASCARAS
Le donneur d'ordre	Nom et prénom : M. ABADIE Thierry Adresse : 17 Chemin des Fontaines 65190 MASCARAS

Le(s) signataire(s)

	NOM Prénom	Fonction	Organisme certification	Détail de la certification
Opérateur(s) de repérage ayant participé au repérage ----- Personne(s) signataire(s) autorisant la diffusion du rapport	Mr CAS	Opérateur de repérage	I.Cert Centre Alphasys - Bâtiment K - Parc d'affaires - Espace Performance 35760 SAINT GREGOIRE	Obtention : 07/08/2017 Échéance : 06/08/2022 N° de certification : CPDI449
Raison sociale de l'entreprise : Cabinet J.M. BARRAQUE - Expert Immobilier (Numéro SIRET : 451 083 919 00014) Adresse : * 31 avenue du Régiment de Bigorre, 65000 TARBES Désignation de la compagnie d'assurance : GAN Numéro de police et date de validité : A06504 101.310.139 / 28/02/2021				

Le rapport de repérage

Date d'émission du rapport de repérage : 18/12/2020, remis au propriétaire le 18/12/2020
Diffusion : le présent rapport de repérage ne peut être reproduit que dans sa totalité, annexes incluses
Pagination : le présent rapport avec les annexes comprises, est constitué de 17 pages

Sommaire**1 Les conclusions****2 Le(s) laboratoire(s) d'analyses****3 La mission de repérage**

- 3.1 L'objet de la mission
- 3.2 Le cadre de la mission
 - 3.2.1 L'intitulé de la mission
 - 3.2.2 Le cadre réglementaire de la mission
 - 3.2.3 L'objectif de la mission
 - 3.2.4 Le programme de repérage de la mission réglementaire.
 - 3.2.5 Programme de repérage complémentaire (le cas échéant)
 - 3.2.6 Le périmètre de repérage effectif

4 Conditions de réalisation du repérage

- 4.1 Bilan de l'analyse documentaire
- 4.2 Date d'exécution des visites du repérage in situ
- 4.3 Écarts, adjonctions, suppressions par rapport aux normes en vigueur
- 4.4 Plan et procédures de prélèvements

5 Résultats détaillés du repérage

- 5.1 Liste des matériaux ou produits contenant de l'amiante, états de conservation, conséquences réglementaires (fiche de cotation)
- 5.2 Liste des matériaux ou produits susceptibles de contenir de l'amiante, mais n'en contenant pas après analyse
- 5.3 Liste des matériaux ou produits ne contenant pas d'amiante sur justificatif

6 Signatures**7 Annexes****1. – Les conclusions**

Avertissement : les textes ont prévu plusieurs cadres réglementaires pour le repérage des matériaux ou produits contenant de l'amiante, notamment pour les cas de démolition d'immeuble. **La présente mission de repérage ne répond pas aux exigences prévues pour les missions de repérage des matériaux et produits contenant de l'amiante avant démolition d'immeuble ou avant réalisation de travaux dans l'immeuble concerné et son rapport ne peut donc pas être utilisé à ces fins.**

1.1. Dans le cadre de mission décrit à l'article 3.2, il a été repéré :

- des matériaux et produits pour lesquels les résultats d'analyse des sondages et/ou prélèvements sont attendus :
Bardeaux bitumineux (« shingles ») (Parties extérieures Toiture) / En attente des résultats d'analyse)

1.2. Dans le cadre de mission décrit à l'article 3.2 les locaux ou parties de locaux, composants ou parties de composants qui n'ont pu être visités et pour lesquels des investigations complémentaires sont nécessaires afin de statuer sur la présence ou l'absence d'amiante :

Localisation	Parties du local	Raison
Néant	-	

2. – Le(s) laboratoire(s) d'analyses

Raison sociale et nom de l'entreprise : ... HOP'LAB

Adresse : 2, rue de la Durance EUROPARC 67100 STRASBOURG

Numéro de l'accréditation Cofrac : 1-6221

3. – La mission de repérage

3.1 L'objet de la mission

Dans le cadre de la vente de l'immeuble bâti, ou de la partie d'immeuble bâti, décrit en page de couverture du présent rapport, la mission consiste à repérer dans cet immeuble, ou partie d'immeuble, certains matériaux ou produits contenant de l'amiante conformément à la législation en vigueur.

Pour s'exonérer de tout ou partie de sa garantie des vices cachés, le propriétaire vendeur annexe à la promesse de vente ou au contrat de vente le présent rapport.

3.2 Le cadre de la mission

3.2.1 L'intitulé de la mission

«Repérage en vue de l'établissement du constat établi à l'occasion de la vente de tout ou partie d'un immeuble bâti».

3.2.2 Le cadre réglementaire de la mission

L'article L 271-4 du code de la construction et de l'habitation prévoit qu' «en cas de vente de tout ou partie d'un immeuble bâti, un dossier de diagnostic technique, fourni par le vendeur, est annexé à la promesse de vente ou, à défaut de promesse, à l'acte authentique de vente. En cas de vente publique, le dossier de diagnostic technique est annexé au cahier des charges.»

Le dossier de diagnostic technique comprend, entre autres, «l'état mentionnant la présence ou l'absence de matériaux ou produits contenant de l'amiante prévu à l'article L. 1334-13 du même code».

La mission, s'inscrivant dans ce cadre, se veut conforme aux textes réglementaires de référence mentionnés en page de couverture du présent rapport.

3.2.3 L'objectif de la mission

«Le repérage a pour objectif d'identifier et de localiser les matériaux et produits contenant de l'amiante mentionnés en annexe du Code de la santé publique.»

L'Annexe du Code de la santé publique est l'annexe 13.9 (liste A et B).

3.2.4 Le programme de repérage de la mission réglementaire

Le programme de repérage est défini à minima par l'Annexe 13.9 (liste A et B) du Code de la santé publique et se limite pour une mission normale à la recherche de matériaux et produits contenant de l'amiante dans les composants et parties de composants de la construction y figurant.

En partie droite l'extrait du texte de l'Annexe 13.9

Important : Le programme de repérage de la mission de base est limitatif. Il est plus restreint que celui élaboré pour les missions de repérage de matériaux ou produits contenant de l'amiante avant démolition d'immeuble ou celui à élaborer avant réalisation de travaux.

3.2.5 Programme de repérage complémentaire (le cas échéant)

En plus du programme de repérage réglementaire, le présent rapport porte sur les parties de composants suivantes :

Liste A	
Composant de la construction	Partie du composant à vérifier ou à sonder
Flocages, Calorifugeages, Faux plafonds	Flocages
	Calorifugeages
	Faux plafonds

Liste B	
Composant de la construction	Partie du composant à vérifier ou à sonder
1. Parois verticales intérieures	
Murs, Cloisons "en dur" et Poteaux (périphériques et intérieurs)	Enduits projetés
	Revêtement dur (plaques de menuiseries)
	Revêtement dur (amiante-ciment)
	Entourages de poteaux (carton)
	Entourages de poteaux (amiante-ciment)
	Entourages de poteaux (matériau sandwich)
	Entourages de poteaux (carton+plâtre)
	Coffrage perdu
Cloisons (légères et préfabriquées), Gains et Coffres verticaux	Enduits projetés Panneaux de cloisons
2. Planchers et plafonds	
Plafonds, Poutres et Charpentes, Gains et Coffres Horizontaux	Enduits projetés Panneaux collés ou vissés
Planchers	Dalles de sol
3. Conduits, canalisations et équipements intérieurs	
Conduits de fluides (air, eau, autres fluides)	Conduits Enveloppes de calorifuges
Clapets / volets coupe-feu	Clapets coupe-feu Volets coupe-feu Rebouchage
Portes coupe-feu	Joints (tresses) Joints (bandes)
Vide-ordures	Conduits
4. Eléments extérieurs	
Toitures	Plaques (composites)
	Plaques (fibres-ciment)
	Ardoises (composites)
	Ardoises (fibres-ciment)
	Accessoires de couvertures (composites)
	Accessoires de couvertures (fibres-ciment)
	Bardeaux bitumineux
Bardages et façades légères	Plaques (composites)
	Plaques (fibres-ciment)
	Ardoises (composites)
	Ardoises (fibres-ciment)
	Panneaux (composites) Panneaux (fibres-ciment)
Conduits en toiture et façade	Conduites d'eaux pluviales en amiante-ciment
	Conduites d'eaux usées en amiante-ciment
	Conduites de fumée en amiante-ciment

Composant de la construction	Partie du composant ayant été inspecté (Description)	Sur demande ou sur information
Néant	-	





3.2.6 Le périmètre de repérage effectif







Il s'agit de l'ensemble des locaux ou parties de l'immeuble concerné par la mission de repérage figurant sur le schéma de repérage joint en annexe à l'exclusion des locaux ou parties d'immeuble n'ayant pu être visités.






Descriptif des pièces visitées

Rez de jardin - Abris,
Sous-Sol - Garage 1,
Sous-Sol - Garage 2,
Rez de chaussée - Entrée/couloir,
Rez de chaussée - Cuisine / Salle à manger,
Rez de chaussée - Salon,
Rez de chaussée - Séjour,

Rez de chaussée - Chambre 1,
Rez de chaussée - Chambre 2,
Rez de chaussée - Wc,
Rez de chaussée - Salle de bains,
Rez de chaussée - Chambre 3,
1er étage - Combles d'habitation 1,
1er étage - Combles d'habitation 2,
1er étage - Combles d'habitation 3

Localisation	Description	Photo
Rez de jardin - Abris	Sol Terre battue Mur Parpaings bruts Plafond Bardage métallique	
Sous-Sol - Garage 1	Sol Béton Mur Parpaings bruts Plafond Béton Fenêtre(s) en bois Porte(s) en bois	
Sous-Sol - Garage 2	Sol Béton Mur Parpaings bruts Plafond Béton Fenêtre(s) en bois Porte(s) en bois	
Rez de chaussée - Entrée/couloir	Sol Carrelage Mur Tapisserie Plafond Plâtre peint Porte(s) en bois Plinthes en carrelage	

Localisation	Description	Photo
Rez de chaussée - Cuisine / Salle à manger	Sol Carrelage Mur Faïence, tapisserie Plafond Plâtre peint Fenêtre(s) en bois Porte(s) en bois Plinthes en carrelage	
Rez de chaussée - Salon	Sol Carrelage Mur Moquette Plafond Plâtre peint Fenêtre(s) en bois Porte(s) en bois Plinthes en bois	
Rez de chaussée - Séjour	Sol Parquet flottant Mur Moquette Plafond Plâtre peint Fenêtre(s) en bois Porte(s) en bois Plinthes en bois	
Rez de chaussée - Chambre 1	Sol Moquette Mur Moquette Plafond Moquette Fenêtre(s) en bois Porte(s) en bois Plinthes en bois	
Rez de chaussée - Chambre 2	Sol Parquet flottant Mur Moquette Plafond Plâtre peint Fenêtre(s) en bois Porte(s) en bois Plinthes en bois	
Rez de chaussée - Wc	Sol Carrelage Mur Faïence, moquette Plafond Moquette Fenêtre(s) en bois Porte(s) en bois	

Localisation	Description	Photo
Rez de chaussée - Salle de bains	Sol Carrelage Mur Faïence, plâtre peint Plafond Plâtre peint Fenêtre(s) en bois Porte(s) en bois	
Rez de chaussée - Chambre 3	Sol Moquette Mur Moquette Plafond Moquette Fenêtre(s) en bois Porte(s) en bois Plinthes en bois	
1er étage - Combles d'habitation 1	Sol Béton Mur Parpaings bruts Plafond Panneaux contre-plaqués Fenêtre(s) en bois	
1er étage - Combles d'habitation 2	Sol Béton Mur Parpaings bruts Plafond Panneaux contre-plaqués Fenêtre(s) en bois	
1er étage - Combles d'habitation 3	Sol Béton Mur Parpaings bruts Plafond Panneaux contre-plaqués Fenêtre(s) en bois	

4. – Conditions de réalisation du repérage

4.1 Bilan de l'analyse documentaire

Documents demandés	Documents remis
Rapports concernant la recherche d'amiante déjà réalisés	Non
Documents décrivant les ouvrages, produits, matériaux et protections physiques mises en place	Non
Eléments d'information nécessaires à l'accès aux parties de l'immeuble bâti en toute sécurité	Oui
Dossier de plans	Non
Titre de propriété	Non

Observations :

Sans objet

4.2 Date d'exécution des visites du repérage in situ

Date de la commande : 15/12/2020
 Date(s) de visite de l'ensemble des locaux : 18/12/2020
 Heure d'arrivée : 09 h 15
 Durée du repérage : 02 h 20
 Personne en charge d'accompagner l'opérateur de repérage : Aucun accompagnateur

4.3 Écarts, adjonctions, suppressions par rapport aux normes en vigueur

La mission de repérage s'est déroulée conformément aux prescriptions de la norme NF X 46-020, révision d'Août 2017.

Remarques :
 Sans objet

Observations	Oui	Non	Sans Objet
Plan de prévention réalisé avant intervention sur site	X	-	-
Vide sanitaire accessible			X
Combles ou toiture accessibles et visitables			X

4.4 Plan et procédures de prélèvements

L'ensemble des prélèvements a été réalisé dans le respect du plan et des procédures d'intervention.

Remarques :
 Sans objet

5. – Résultats détaillés du repérage


5.1 Liste des matériaux ou produits contenant de l'amiante, états de conservation, conséquences réglementaires (fiche de cotation)

Matériaux ou produits contenant de l'amiante

Localisation	Identifiant + Description	Conclusion (justification)	Etat de conservation** et préconisations*
Néant	-		

* Un détail des conséquences réglementaires et recommandations est fournis en annexe 7.4 de ce présent rapport
 ** détails fournis en annexe 7.3 de ce présent rapport

Listes des matériaux pour lesquels des résultats d'analyse sont attendus :

Localisation	Identifiant + Description	Justification	Etat de conservation et préconisations	Photo
Parties extérieures Toiture	Identifiant: M002 Description: Bardeaux bitumineux (« shingles ») Liste selon annexe.13-9 du CSP : B	En attente des résultats d'analyse	Matériau dégradé (étendue ponctuelle) Résultat EP** Préconisation : Il est recommandé de réaliser une évaluation périodique.	


* Un détail des conséquences réglementaires et recommandations est fournis en annexe 7.4 de ce présent rapport
 ** détails fournis en annexe 7.3 de ce présent rapport

Nota : il est mentionné la nécessité d'avertir de la présence d'amiante toute personne pouvant intervenir sur ou à proximité des matériaux et produits concernés ou de ceux les recouvrant ou les protégeant.

5.2 Listes des matériaux et produits ne contenant pas d'amiante après analyse

Localisation	Identifiant + Description
Néant	-

5.3 Liste des matériaux ou produits (liste A et B) ne contenant pas d'amiante sur justificatif

Localisation	Identifiant + Description	Photo
Sous-Sol - Garage 1; Sous-Sol - Garage 2	<p>Identifiant: M001 Description: Calorifuge (tresses, coquilles, matelas...) Liste selon annexe.13-9 du CSP : A Justificatif: Sur jugement de l'opérateur</p>	

6. – Signatures

Nota : Le présent rapport est établi par une personne dont les compétences sont certifiées par **I.Cert** Centre Alphasys - Bâtiment K - Parc d'affaires - Espace Performance 35760 SAINT GREGOIRE (détail sur www.cofrac.fr programme n°4-4-11)

Fait à **OUEILLOUX**, le **18/12/2020**

Par : Mr CAS



Signature du représentant :

--

ANNEXES**Au rapport de mission de repérage n° 20/M/15917/RCA****Informations conformes à l'annexe III de l'arrêté du 12 décembre 2012**

Les maladies liées à l'amiante sont provoquées par l'inhalation des fibres. Toutes les variétés d'amiante sont classées comme substances cancérigènes avérées pour l'homme. L'inhalation de fibres d'amiante est à l'origine de cancers (mésothéliomes, cancers broncho-pulmonaires) et d'autres pathologies non cancéreuses (épanchements pleuraux, plaques pleurales).

L'identification des matériaux et produits contenant de l'amiante est un préalable à l'évaluation et à la prévention des risques liés à l'amiante. Elle doit être complétée par la définition et la mise en œuvre de mesures de gestion adaptées et proportionnées pour limiter l'exposition des occupants présents temporairement ou de façon permanente dans l'immeuble. L'information des occupants présents temporairement ou de façon permanente est un préalable essentiel à la prévention du risque d'exposition à l'amiante.

Il convient donc de veiller au maintien du bon état de conservation des matériaux et produits contenant de l'amiante afin de remédier au plus tôt aux situations d'usure anormale ou de dégradation.

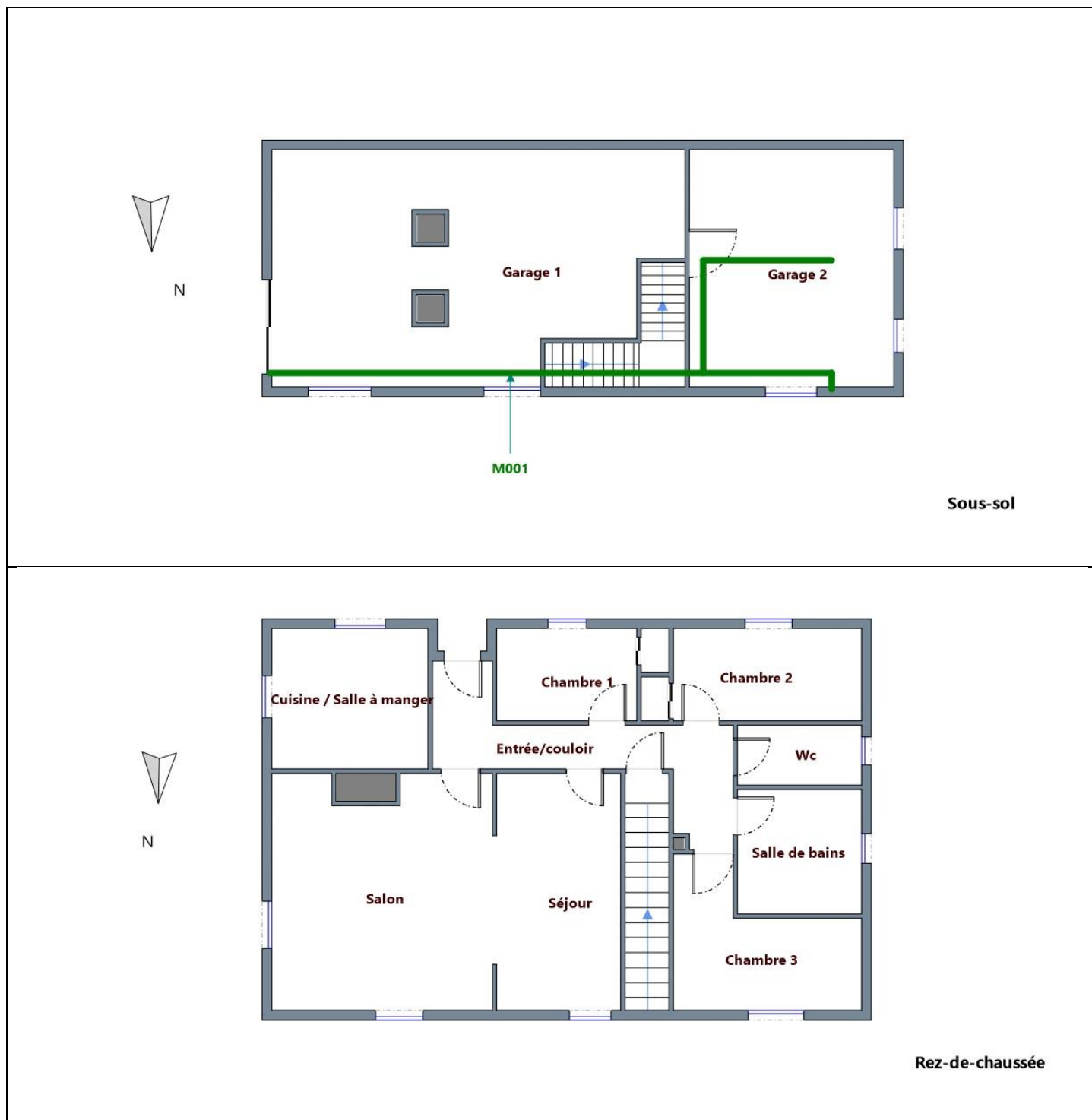
Il conviendra de limiter autant que possible les interventions sur les matériaux et produits contenant de l'amiante qui ont été repérés et de faire appel aux professionnels qualifiés, notamment dans le cas de retrait ou de confinement de ce type de matériau ou produit.


Enfin, les déchets contenant de l'amiante doivent être éliminés dans des conditions strictes.

Renseignez-vous auprès de votre mairie ou de votre préfecture. Pour connaître les centres d'élimination près de chez vous, consultez la base de données « déchets » gérée par l'ADEME, directement accessible sur le site internet www.sinoe.org.


Sommaire des annexes**7 Annexes****7.1 Schéma de repérage****7.2 Rapports d'essais****7.3 Grilles réglementaires d'évaluation de l'état de conservation des matériaux et produits contenant de l'amiante****7.4 Conséquences réglementaires et recommandations****7.5 Recommandations générales de sécurité****7.6 Documents annexés au présent rapport**

7.1 - Annexe - Schéma de repérage

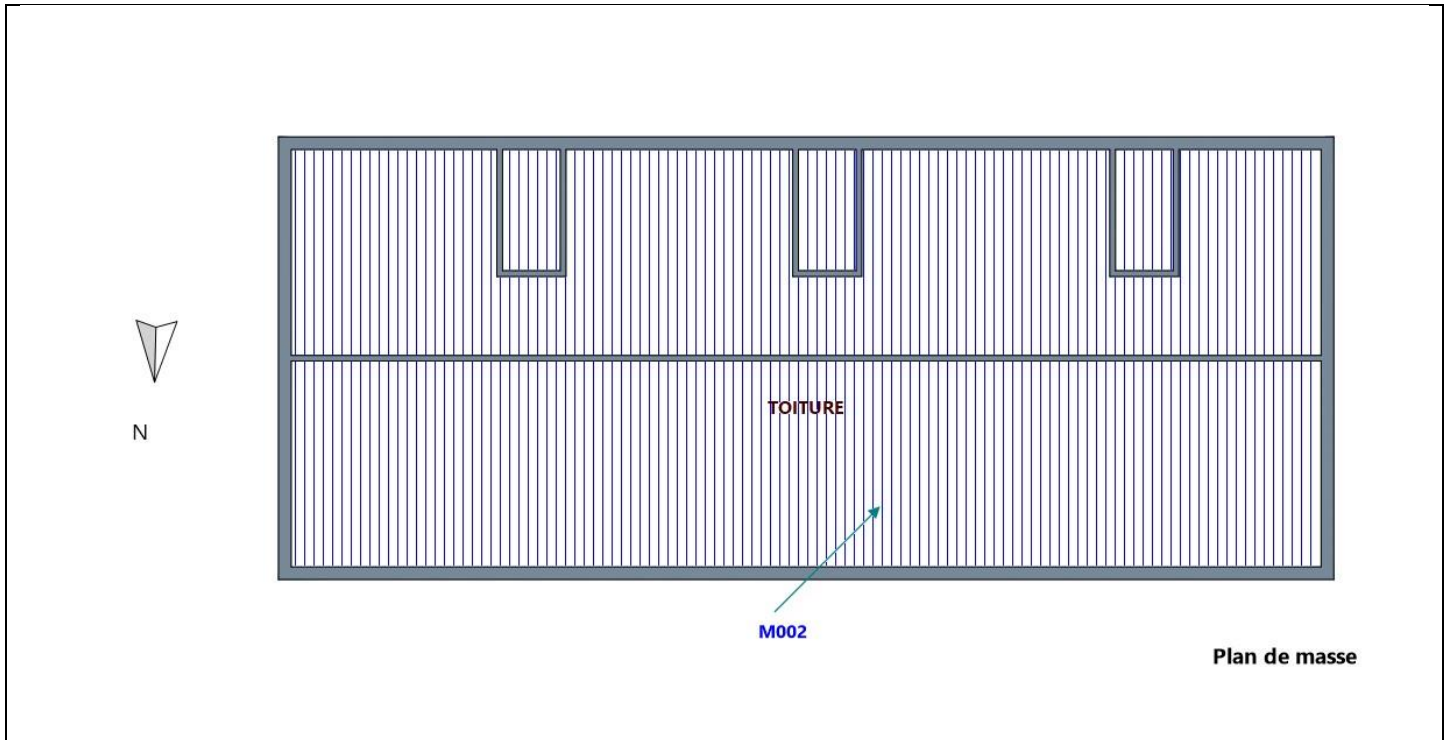




1er Etage



Rez-de-jardin



Plan de masse

Légende

	Conduit en fibro-ciment		Dalles de sol	<p>Nom du propriétaire : M. ABADIE Thierry Adresse du bien : 16 Chemin Era Costa 65190 QUEILLOUX</p>
	Conduit autre que fibro-ciment		Carrelage	
	Brides		Colle de revêtement	
	Dépôt de Matériaux contenant de l'amiante		Dalles de faux-plafond	
	Matériau ou produit sur lequel un doute persiste		Toiture en fibro-ciment	
	Présence d'amiante		Toiture en matériaux composites	

Photos

	<p>Photo n° PhA001 Localisation : Sous-Sol - Garage 1; Sous-Sol - Garage 2 Ouvrage : 6 - Conduits et accessoires intérieurs - Conduits de fluides (air, eau, vapeur, fumée, échappement, autres fluides) Partie d'ouvrage : Calorifuge (tresses, coquilles, matelas...) Description : Calorifuge (tresses, coquilles, matelas...)</p>
	<p>Photo n° PhA002 Localisation : Parties extérieures Toiture Ouvrage : 1 - Couvertures, Toitures, Terrasses et étanchéités - Ardoises, bardeaux bitumineux Partie d'ouvrage : Bardeaux bitumineux (« shingles ») Description : Bardeaux bitumineux (« shingles »)</p>

7.2 - Annexe - Rapports d'essais

Identification des prélèvements :

Identifiant et prélèvement	Localisation	Composant de la construction	Parties du composant	Description
-	-	-	-	-

Copie des rapports d'essais :

Aucun rapport d'essai n'a été fourni ou n'est disponible

7.3 - Annexe - Evaluation de l'état de conservation des matériaux et produits contenant de l'amiante

Grilles d'évaluation de l'état de conservation des matériaux ou produit de la liste A

Aucune évaluation n'a été réalisée

Critères d'évaluation de l'état de conservation des matériaux ou produit de la liste A

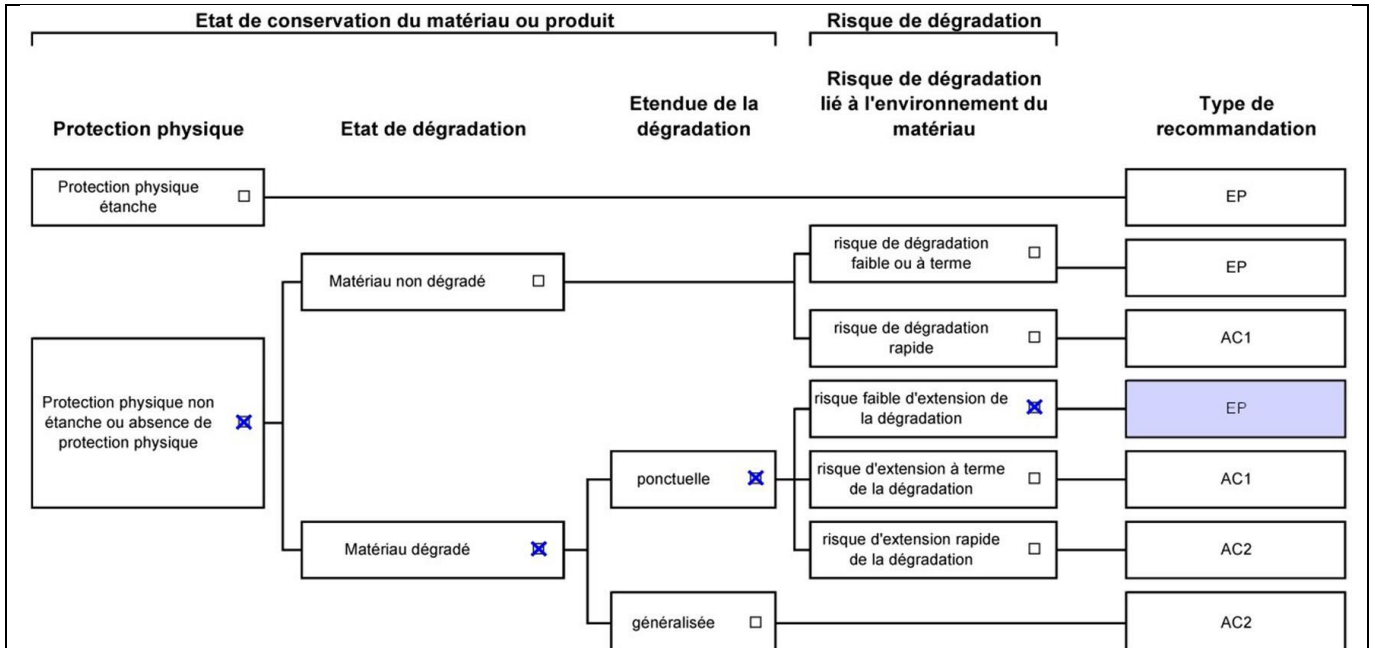
1. Classification des différents degrés d'exposition du produit aux circulations d'air

Fort	Moyen	Faible
1° Il n'existe pas de système spécifique de ventilation, la pièce ou la zone homogène évaluée est ventilée par ouverture des fenêtres. ou 2° Le faux plafond se trouve dans un local qui présente une (ou plusieurs) façade(s) ouverte(s) sur l'extérieur susceptible(s) de créer des situations à forts courants d'air, ou 3° Il existe un système de ventilation par insufflation d'air dans le local et l'orientation du jet d'air est telle que celui-ci affecte directement le faux plafond contenant de l'amiante.	1° Il existe un système de ventilation par insufflation d'air dans le local et l'orientation du jet est telle que celui-ci n'affecte pas directement le faux plafond contenant de l'amiante, ou 2° Il existe un système de ventilation avec reprise(s) d'air au niveau du faux plafond (système de ventilation à double flux).	1° Il n'existe ni ouvrant ni système de ventilation spécifique dans la pièce ou la zone évaluée, ou 2° Il existe dans la pièce ou la zone évaluée, un système de ventilation par extraction dont la reprise d'air est éloignée du faux plafond contenant de l'amiante.

2. Classification des différents degrés d'exposition du produit aux chocs et vibrations

Fort	Moyen	Faible
L'exposition du produit aux chocs et vibrations sera considérée comme forte dans les situations où l'activité dans le local ou à l'extérieur engendre des vibrations, ou rend possible les chocs directs avec le faux plafond contenant de l'amiante (ex : hall industriel, gymnase, discothèque...).	L'exposition du produit aux chocs et vibrations sera considérée comme moyenne dans les situations où le faux plafond contenant de l'amiante n'est pas exposé aux dommages mécaniques mais se trouve dans un lieu très fréquenté (ex : supermarché, piscine, théâtre,...).	L'exposition du produit aux chocs et vibrations sera considérée comme faible dans les situations où le faux plafond contenant de l'amiante n'est pas exposé aux dommages mécaniques, n'est pas susceptible d'être dégradé par les occupants ou se trouve dans un local utilisé à des activités tertiaires passives.

Grilles d'évaluation de l'état de conservation des matériaux ou produit de la liste B



Dossier n° 20/M/15917/RCA
Date de l'évaluation : 18/12/2020
Bâtiment / local ou zone homogène : Parties extérieures Toiture
Identifiant Matériau : M002
Matériau : Bardeaux bitumineux (« shingles »)
Résultat EP : Il est recommandé de réaliser une évaluation périodique.

Critères d'évaluation de l'état de conservation des matériaux ou produit de la liste B

1. Classification des niveaux de risque de dégradation ou d'extension de la dégradation du matériau.

Risque faible de dégradation ou d'extension de dégradation	Risque de dégradation ou d'extension à terme de la dégradation	Risque de dégradation ou d'extension rapide de la dégradation
L'environnement du matériau contenant de l'amiante ne présente pas ou très peu de risque pouvant entraîner à terme, une dégradation ou une extension de la dégradation du matériau.	L'environnement du matériau contenant de l'amiante présente un risque pouvant entraîner à terme, une dégradation ou une extension de la dégradation du matériau.	L'environnement du matériau contenant de l'amiante présente un risque important pouvant entraîner rapidement, une dégradation ou une extension de la dégradation du matériau.

Légende : EP = évaluation périodique ; AC1 = action corrective de premier niveau ; AC2 = action corrective de second niveau.

L'évaluation du risque de dégradation lié à l'environnement du matériau ou produit prend en compte :

- Les agressions physiques intrinsèques au local (ventilation, humidité, etc...) selon que le risque est probable ou avéré ;
- La sollicitation des matériaux ou produits liée à l'activité des locaux, selon qu'elle est exceptionnelle/faible ou quotidienne/forte.

Elle ne prend pas en compte certains facteurs fluctuants d'aggravation de la dégradation des produits et matériaux, comme la fréquence d'occupation du local, la présence d'animaux nuisibles, l'usage réel des locaux, un défaut d'entretien des équipements, etc...

7.4 - Annexe - Conséquences réglementaires et recommandations

Conséquences réglementaires suivant l'état de conservation des matériaux ou produit de la liste A

Article R1334-27 : En fonction du résultat du diagnostic obtenu à partir de la grille d'évaluation de l'arrêté du 12 décembre 2012, le propriétaire met en œuvre les préconisations mentionnées à l'article R1334-20 selon les modalités suivantes :

Score 1 – L'évaluation périodique de l'état de conservation de ces matériaux et produits de la liste A contenant de l'amiante est effectué dans un délai maximal de trois ans à compter de la date de remise au propriétaire du rapport de repérage ou des résultats de la dernière évaluation de l'état de conservation, ou à l'occasion de toute modification substantielle de l'ouvrage et de son usage. La personne ayant réalisé cette évaluation en remet les résultats au propriétaire contre accusé de réception.

Score 2 – La mesure d'empoussièrement dans l'air est effectuée dans les conditions définies à l'article R1334-25, dans un délai de trois mois à compter de la date de remise au propriétaire du rapport de repérage ou des résultats de la dernière évaluation de l'état de conservation. L'organisme qui réalise les prélèvements d'air remet les résultats des mesures d'empoussièrement au propriétaire contre accusé de réception.

Score 3 – Les travaux de confinement ou de retrait de l'amiante sont mis en œuvre selon les modalités prévues à l'article R. 1334-29.

Article R1334-28 : Si le niveau d'empoussièrement mesuré dans l'air en application de l'article R1334-27 est inférieur ou égal à la valeur de cinq fibres par litre, le propriétaire fait procéder à l'évaluation périodique de l'état de conservation des matériaux et produits de la liste A contenant de l'amiante prévue à l'article R1334-20, dans un délai maximal de trois ans à compter de la date de remise des résultats des mesures d'empoussièrement ou à l'occasion de toute modification substantielle de l'ouvrage ou de son usage.

Si le niveau d'empoussièrement mesuré dans l'air en application de l'article R1334-27 est supérieur à cinq fibres par litre, le propriétaire fait procéder à des travaux de confinement ou de retrait de l'amiante, selon les modalités prévues à l'article R1334-29.

Article R1334-29 : Les travaux précités doivent être achevés dans un délai de trente-six mois à compter de la date à laquelle sont remis au propriétaire le rapport de repérage ou les résultats des mesures d'empoussièrement ou de la dernière évaluation de l'état de conservation.

Pendant la période précédant les travaux, des mesures conservatoires appropriées doivent être mises en œuvre afin de réduire l'exposition des occupants et de la maintenir au niveau le plus bas possible, et dans tous les cas à un niveau d'empoussièrement inférieur à cinq fibres par litre. Les mesures conservatoires ne doivent conduire à aucune sollicitation des matériaux et produits concernés par les travaux.

Le propriétaire informe le préfet du département du lieu d'implantation de l'immeuble concerné, dans un délai de deux mois à compter de la date à laquelle sont remis le rapport de repérage ou les résultats des mesures d'empoussièrement ou de la dernière évaluation de l'état de conservation, des mesures conservatoires mises en œuvre, et, dans un délai de douze mois, des travaux à réaliser et de l'échéancier proposé.

Article R.1334-29-3 :

I) A l'issue des travaux de retrait ou de confinement de matériaux et produits de la liste A mentionnés à l'article R.1334-29, le propriétaire fait procéder par une personne mentionnée au premier alinéa de l'article R.1334-23, avant toute restitution des locaux traités, à un examen visuel de l'état des surfaces traitées. Il fait également procéder, dans les conditions définies à l'article R.1334-25, à une mesure du niveau d'empoussièrement dans l'air après démantèlement du dispositif de confinement. Ce niveau doit être inférieur ou égal à cinq fibres par litre.

II) Si les travaux ne conduisent pas au retrait total des matériaux et produits de la liste A contenant de l'amiante, il est procédé à une évaluation périodique de l'état de conservation de ces matériaux et produits résiduels dans les conditions prévues par l'arrêté mentionné à l'article R.1334-20, dans un délai maximal de trois ans à compter de la date à laquelle sont remis les résultats du contrôle ou à l'occasion de toute modification substantielle de l'ouvrage ou de son usage.

III) Lorsque des travaux de retrait ou de confinement de matériaux et produits de la liste B contenant de l'amiante sont effectués à l'intérieur de bâtiment occupés ou fréquentés, le propriétaire fait procéder, avant toute restitution des locaux traités, à l'examen visuel et à la mesure d'empoussièrement dans l'air mentionnée au premier alinéa du présent article.

Détail des préconisations suivant l'état de conservation des matériaux ou produit de la liste B

- Réalisation d'une « évaluation périodique »**, lorsque le type de matériau ou produit concerné contenant de l'amiante, la nature et l'étendue des dégradations qu'il présente et l'évaluation du risque de dégradation ne conduisent pas à conclure à la nécessité d'une action de protection immédiate sur le matériau ou produit, consistant à :
 - Contrôler périodiquement que l'état de dégradation des matériaux et produits concernés ne s'aggrave pas et, le cas échéant, que leur protection demeure en bon état de conservation ;
 - Rechercher, le cas échéant, les causes de dégradation et prendre les mesures appropriées pour les supprimer.
- Réalisation d'une « action corrective de premier niveau »**, lorsque le type de matériau ou produit concerné contenant de l'amiante, la nature et l'étendue des dégradations et l'évaluation du risque de dégradation conduisent à conclure à la nécessité d'une action de remise en état limitée au remplacement, au recouvrement ou à la protection des seuls éléments dégradés, consistant à :
 - Rechercher les causes de la dégradation et définir les mesures correctives appropriées pour les supprimer ; b) Procéder à la mise en œuvre de ces mesures correctives afin d'éviter toute nouvelle dégradation et, dans l'attente, prendre les mesures de protection appropriées afin de limiter le risque de dispersion des fibres d'amiante ;
 - Veiller à ce que les modifications apportées ne soient pas de nature à aggraver l'état des autres matériaux et produits contenant de l'amiante restant accessibles dans la même zone ;
 - Contrôler périodiquement que les autres matériaux et produits restant accessibles ainsi que, le cas échéant, leur protection demeurent en bon état de conservation.Il est rappelé l'obligation de faire appel à une entreprise certifiée pour le retrait ou le confinement.
- Réalisation d'une « action corrective de second niveau »**, qui concerne l'ensemble d'une zone, de telle sorte que le matériau ou produit ne soit plus soumis à aucune agression ni dégradation, consistant à :
 - Prendre, tant que les mesures mentionnées au c (paragraphe suivant) n'ont pas été mises en place, les mesures conservatoires appropriées pour limiter le risque de dégradation et la dispersion des fibres d'amiante. Cela peut consister à adapter, voire condamner l'usage des locaux concernés afin d'éviter toute exposition et toute dégradation du matériau ou produit contenant de l'amiante. Durant les mesures conservatoires, et afin de vérifier que celles-ci sont adaptées, une mesure d'empoussièrement est réalisée, conformément aux dispositions du code de la santé publique ;
 - Procéder à une analyse de risque complémentaire, afin de définir les mesures de protection ou de retrait les plus adaptées, prenant en compte l'intégralité des matériaux et produits contenant de l'amiante dans la zone concernée ;
 - Mettre en œuvre les mesures de protection ou de retrait définies par l'analyse de risque ;
 - Contrôler périodiquement que les autres matériaux et produits restant accessibles, ainsi que leur protection, demeurent en bon état de conservation.

En fonction des situations particulières rencontrées lors de l'évaluation de l'état de conservation, des compléments et précisions à ces recommandations sont susceptibles d'être apportées.

7.5 - Annexe - Recommandations générales de sécurité

L'identification des matériaux et produits contenant de l'amiante est un préalable à l'évaluation et à la prévention des risques liés à la présence d'amiante dans un bâtiment. Elle doit être complétée par la définition et la mise en œuvre de mesures de gestion adaptées et proportionnées pour limiter l'exposition des occupants présents temporairement ou de façon permanente dans le bâtiment et des personnes appelées à intervenir sur les matériaux ou produits contenant de l'amiante. Les recommandations générales de sécurité définies ci-après rappellent les règles de base destinées à prévenir les expositions. Le propriétaire (ou, à défaut, l'exploitant) de l'immeuble concerné adapte ces recommandations aux particularités de chaque bâtiment et de ses conditions d'occupation ainsi qu'aux situations particulières rencontrées. Ces recommandations générales de sécurité ne se substituent en aucun cas aux obligations réglementaires existantes en matière de prévention des risques pour la santé et la sécurité des travailleurs, inscrites dans le code du travail.

1. Informations générales

a) Dangerosité de l'amiante

Les maladies liées à l'amiante sont provoquées par l'inhalation des fibres. Toutes les variétés d'amiante sont classées comme substances cancérigènes avérées pour l'homme. Elles sont à l'origine de cancers qui peuvent atteindre soit la plèvre qui entoure les poumons (mésothéliomes), soit les bronches et/ou les poumons (cancers broncho-pulmonaires). Ces lésions surviennent longtemps (souvent entre 20 à 40 ans) après le début de l'exposition à l'amiante. Le Centre international de recherche sur le cancer (CIRC) a également établi récemment un lien entre exposition à l'amiante et cancers du larynx et des ovaires. D'autres pathologies, non cancéreuses, peuvent également survenir en lien avec une exposition à l'amiante. Il s'agit exceptionnellement d'épanchements pleuraux (liquide dans la plèvre) qui peuvent être récidivants ou de plaques pleurales (qui épaississent la plèvre). Dans le cas d'empoussièrément important, habituellement d'origine professionnelle, l'amiante peut provoquer une sclérose (asbestose) qui réduira la capacité respiratoire et peut dans les cas les plus graves produire une insuffisance respiratoire parfois mortelle. Le risque de cancer du poumon peut être majoré par l'exposition à d'autres agents cancérigènes, comme la fumée du tabac.

b) Présence d'amiante dans des matériaux et produits en bon état de conservation

L'amiante a été intégré dans la composition de nombreux matériaux utilisés notamment pour la construction. En raison de son caractère cancérigène, ses usages ont été restreints progressivement à partir de 1977, pour aboutir à une interdiction totale en 1997. En fonction de leur caractéristique, les matériaux et produits contenant de l'amiante peuvent libérer des fibres d'amiante en cas d'usure ou lors d'interventions mettant en cause l'intégrité du matériau ou produit (par exemple perçage, ponçage, découpe, friction...). Ces situations peuvent alors conduire à des expositions importantes si des mesures de protection renforcées ne sont pas prises. Pour rappel, les matériaux et produits répertoriés aux listes A et B de l'annexe 13-9 du code de la santé publique font l'objet d'une évaluation de l'état de conservation dont les modalités sont définies par arrêté. Il convient de suivre les recommandations émises par les opérateurs de repérage dits « diagnostiqueurs » pour la gestion des matériaux ou produits repérés. De façon générale, il est important de veiller au maintien en bon état de conservation des matériaux et produits contenant de l'amiante et de remédier au plus tôt aux situations d'usure anormale ou de dégradation de ceux-ci.

2. Intervention de professionnels soumis aux dispositions du code du travail

Il est recommandé aux particuliers d'éviter dans la mesure du possible toute intervention directe sur des matériaux et produits contenant de l'amiante et de faire appel à des professionnels compétents dans de telles situations. Les entreprises réalisant des opérations sur matériaux et produits contenant de l'amiante sont soumises aux dispositions des articles R. 4412-94 à R. 4412-148 du code du travail. Les entreprises qui réalisent des travaux de retrait ou de confinement de matériaux et produits contenant de l'amiante doivent en particulier être certifiées dans les conditions prévues à l'article R. 4412-129. Cette certification est obligatoire à partir du 1er juillet 2013 pour les entreprises effectuant des travaux de retrait sur l'enveloppe extérieure des immeubles bâtis et à partir du 1er juillet 2014 pour les entreprises de génie civil. Des documents d'information et des conseils pratiques de prévention adaptés sont disponibles sur le site Travailler-mieux (<http://www.travailler-mieux.gouv.fr>) et sur le site de l'Institut national de recherche et de sécurité pour la prévention des accidents du travail et des maladies professionnelles (<http://www.inrs.fr>).

3. Recommandations générales de sécurité

Il convient d'éviter au maximum l'émission de poussières notamment lors d'interventions ponctuelles non répétées, par exemple :

- perçage d'un mur pour accrocher un tableau ;
- remplacement de joints sur des matériaux contenant de l'amiante ;
- travaux réalisés à proximité d'un matériau contenant de l'amiante en bon état, par exemple des interventions légères dans des boîtiers électriques, sur des gaines ou des circuits situés sous un flocage sans action directe sur celui-ci, de remplacement d'une vanne sur une canalisation calorifugée à l'amiante.

L'émission de poussières peut être limitée par humidification locale des matériaux contenant de l'amiante en prenant les mesures nécessaires pour éviter tout risque électrique et/ou en utilisant de préférence des outils manuels ou des outils à vitesse lente. Le port d'équipements adaptés de protection respiratoire est recommandé. Le port d'une combinaison jetable permet d'éviter la propagation de fibres d'amiante en dehors de la zone de travail. Les combinaisons doivent être jetées après chaque utilisation. Des informations sur le choix des équipements de protection sont disponibles sur le site internet amiante à l'adresse suivante : www.amiante.inrs.fr. De plus, il convient de disposer d'un sac à déchets à proximité immédiate de la zone de travail et d'une éponge ou d'un chiffon humide de nettoyage.

4. Gestion des déchets contenant de l'amiante

Les déchets de toute nature contenant de l'amiante sont des déchets dangereux. A ce titre, un certain nombre de dispositions réglementaires, dont les principales sont rappelées ci-après, encadrent leur élimination. Lors de travaux conduisant à un désamiantage de tout ou partie de l'immeuble, la personne pour laquelle les travaux sont réalisés, c'est-à-dire les maîtres d'ouvrage, en règle générale les propriétaires, ont la responsabilité de la bonne gestion des déchets produits, conformément aux dispositions de l'article L. 541-2 du code de l'environnement. Ce sont les producteurs des déchets au sens du code de l'environnement. Les déchets liés au fonctionnement d'un chantier (équipements de protection, matériel, filtres, bâches, etc.) sont de la responsabilité de l'entreprise qui réalise les travaux.

a. Conditionnement des déchets

Les déchets de toute nature susceptibles de libérer des fibres d'amiante sont conditionnés et traités de manière à ne pas provoquer d'émission de

poussières. Ils sont ramassés au fur et à mesure de leur production et conditionnés dans des emballages appropriés et fermés, avec apposition de l'étiquetage prévu par le décret no 88-466 du 28 avril 1988 relatif aux produits contenant de l'amiante et par le code de l'environnement notamment ses articles R. 551-1 à R. 551-13 relatifs aux dispositions générales relatives à tous les ouvrages d'infrastructures en matière de stationnement, chargement ou déchargement de matières dangereuses.

Les professionnels soumis aux dispositions du code du travail doivent procéder à l'évacuation des déchets, hors du chantier, aussitôt que possible, dès que le volume le justifie après décontamination de leurs emballages.

b. Apport en déchèterie

Environ 10 % des déchèteries acceptent les déchets d'amiante lié à des matériaux inertes ayant conservé leur intégrité provenant de ménages, voire d'artisans. Tout autre déchet contenant de l'amiante est interdit en déchèterie.

A partir du 1er janvier 2013, les exploitants de déchèterie ont l'obligation de fournir aux usagers les emballages et l'étiquetage appropriés aux déchets d'amiante.

c. Filières d'élimination des déchets

Les matériaux contenant de l'amiante ainsi que les équipements de protection (combinaison, masque, gants...) et les déchets issus du nettoyage (chiffon...) sont des déchets dangereux. En fonction de leur nature, plusieurs filières d'élimination peuvent être envisagées.

Les déchets contenant de l'amiante lié à des matériaux inertes ayant conservé leur intégrité peuvent être éliminés dans des installations de stockage de déchets non dangereux si ces installations disposent d'un casier de stockage dédié à ce type de déchets.

Tout autre déchet amianté doit être éliminé dans une installation de stockage pour déchets dangereux ou être vitrifiés. En particulier, les déchets liés au fonctionnement du chantier, lorsqu'ils sont susceptibles d'être contaminés par de l'amiante, doivent être éliminés dans une installation de stockage pour déchets dangereux ou être vitrifiés.

d. Information sur les déchèteries et les installations d'élimination des déchets d'amiante

Les informations relatives aux déchèteries acceptant des déchets d'amiante lié et aux installations d'élimination des déchets d'amiante peuvent être obtenues auprès :

- de la préfecture ou de la direction régionale de l'environnement, de l'aménagement et du logement (direction régionale et interdépartementale de l'environnement et de l'énergie en Ile-de-France) ou de la direction de l'environnement, de l'aménagement et du logement ;
- du conseil général (ou conseil régional en Ile-de-France) au regard de ses compétences de planification sur les déchets dangereux ;
- de la mairie ;
- ou sur la base de données « déchets » gérée par l'Agence de l'environnement et de la maîtrise de l'énergie, directement accessible sur internet à l'adresse suivante : www.sinoe.org.

e. Traçabilité

Le producteur des déchets remplit un bordereau de suivi des déchets d'amiante (BSDA, CERFA no 11861). Le formulaire CERFA est téléchargeable sur le site du ministère chargé de l'environnement. Le propriétaire recevra l'original du bordereau rempli par les autres intervenants (entreprise de travaux, transporteur, exploitant de l'installation de stockage ou du site de vitrification).

Dans tous les cas, le producteur des déchets devra avoir préalablement obtenu un certificat d'acceptation préalable lui garantissant l'effectivité d'une filière d'élimination des déchets.

Par exception, le bordereau de suivi des déchets d'amiante n'est pas imposé aux particuliers voire aux artisans qui se rendent dans une déchèterie pour y déposer des déchets d'amiante lié à des matériaux inertes ayant conservé leur intégrité. Ils ne doivent pas remplir un bordereau de suivi de déchets d'amiante, ce dernier étant élaboré par la déchèterie.

7.6 - Annexe - Autres documents

Sans objet

D. – Rappel des limites du champ de réalisation de l'état de l'installation intérieure d'électricité

L'état de l'installation intérieure d'électricité porte sur l'ensemble de l'installation intérieure d'électricité à basse tension des locaux à usage d'habitation située en aval de l'appareil général de commande et de protection de cette installation. Il ne concerne pas les matériels d'utilisation amovibles, ni les circuits internes des matériels d'utilisation fixes, destinés à être reliés à l'installation électrique fixe, ni les installations de production ou de stockage par batteries d'énergie électrique du générateur jusqu'au point d'injection au réseau public de distribution d'énergie ou au point de raccordement à l'installation intérieure. Il ne concerne pas non plus les circuits de téléphonie, de télévision, de réseau informatique, de vidéophonie, de centrale d'alarme, etc., lorsqu'ils sont alimentés en régime permanent sous une tension inférieure ou égale à 50 V en courant alternatif et 120 V en courant continu.

L'intervention de l'opérateur réalisant l'état de l'installation intérieure d'électricité ne porte que sur les constituants visibles, visitables, de l'installation au moment du diagnostic. Elle s'effectue sans démontage de l'installation électrique (hormis le démontage des capots des tableaux électriques lorsque cela est possible) ni destruction des isolants des câbles.

Des éléments dangereux de l'installation intérieure d'électricité peuvent ne pas être repérés, notamment :

- les parties de l'installation électrique non visibles (incorporées dans le gros œuvre ou le second œuvre ou masquées par du mobilier) ou nécessitant un démontage ou une détérioration pour pouvoir y accéder (boîtes de connexion, conduits, plinthes, goulottes, huisseries, éléments chauffants incorporés dans la maçonnerie, luminaires des piscines plus particulièrement) ;
- les parties non visibles ou non accessibles des tableaux électriques après démontage de leur capot ;
- inadéquation entre le courant assigné (calibre) des dispositifs de protection contre les surintensités et la section des conducteurs sur toute la longueur des circuits;

E. – Synthèse de l'état de l'installation intérieure d'électricité**E.1. Anomalies et/ou constatations diverses relevées**

- L'installation intérieure d'électricité ne comporte **aucune anomalie** et ne fait pas l'objet de constatations diverses.
- L'installation intérieure d'électricité ne comporte **aucune anomalie**, mais fait l'objet de **constatations diverses**.
- L'installation intérieure d'électricité **comporte une ou des anomalies**. Il est recommandé au propriétaire de les supprimer en consultant dans les meilleurs délais un installateur électricien qualifié afin d'éliminer les dangers qu'elle(s) présente(nt). L'installation ne fait pas l'objet de constatations diverses.
- L'installation intérieure d'électricité **comporte une ou des anomalies**. Il est recommandé au propriétaire de les supprimer en consultant dans les meilleurs délais un installateur électricien qualifié afin d'éliminer les dangers qu'elle(s) présente(nt). L'installation fait également l'objet de **constatations diverses**.







E.2. Les domaines faisant l'objet d'anomalies sont :





- 1. L'appareil général de commande et de protection et de son accessibilité.
- 2. La protection différentielle à l'origine de l'installation électrique et sa sensibilité appropriée aux conditions de mise à la terre.
- 3. La prise de terre et l'installation de mise à la terre.
- 4. La protection contre les surintensités adaptée à la section des conducteurs, sur chaque circuit.
- 5. La liaison équipotentielle dans les locaux contenant une baignoire ou une douche.
- 6. Les règles liées aux zones dans les locaux contenant une baignoire ou une douche.
- 7. Des matériels électriques présentant des risques de contacts directs.
- 8.1 Des matériels électriques vétustes, inadaptés à l'usage.
- 8.2 Des conducteurs non protégés mécaniquement.
- 9. Des appareils d'utilisation situés dans les parties communes et alimentés depuis la partie privative ou des appareils d'utilisation situés dans la partie privative et alimentés depuis les parties communes.
- 10. La piscine privée ou le bassin de fontaine.

E.3. Les constatations diverses concernent :

- Des installations, parties d'installations ou spécificités non couvertes par le présent diagnostic.
- Des points de contrôle n'ayant pu être vérifiés.
- Des constatations concernant l'installation électrique et/ou son environnement.

F. - Anomalies identifiées

N° Article (1)	Libellé et localisation (*) des anomalies	N° Article (2)	Libellé des mesures compensatoires (3) correctement mises en œuvre	Photos
B3.3.6 a1	<p>Au moins un socle de prise de courant ne comporte pas de broche de terre. Remarques : Présence de circuits électriques non équipés de conducteurs de protection ; Faire intervenir un électricien qualifié afin d'installer des conducteurs de protection sur les circuits qui n'en sont pas équipés</p>			
B3.3.6 a2	<p>Au moins un socle de prise de courant comporte une broche de terre non reliée à la terre. Remarques : Présence de prises électriques comportant une broche de terre non reliée à la terre. ; Faire intervenir un électricien qualifié afin d'installer des conducteurs de protection sur les prises qui n'en sont pas équipées</p>			
B3.3.6 a3	<p>Au moins un circuit (n'alimentant pas des socles de prises de courant) n'est pas relié à la terre. Remarques : Présence de circuits électriques non équipés de conducteurs de protection ; Faire intervenir un électricien qualifié afin d'installer des conducteurs de protection sur les circuits qui n'en sont pas équipés</p>			
B4.3 c	<p>Plusieurs circuits disposent d'un conducteur neutre commun dont les conducteurs ne sont pas correctement protégés contre les surintensités. Remarques : Absence de conducteur(s) neutre(s) commun(s) à plusieurs circuits</p>			
B4.3 h	<p>Des conducteurs ou des appareillages présentent des traces d'échauffement. Remarques : Présence d'appareillage présentant des traces d'échauffement ; Faire intervenir un électricien qualifié afin de remplacer les appareils présentant des traces d'échauffement</p>			
B7.3 a	<p>L'Enveloppe d'au moins un matériel est manquante ou détériorée. Remarques : Présence de matériel électrique en place dont l'enveloppe présente des détériorations ; Faire intervenir un électricien qualifié afin de remplacer les matériels présentant des détériorations</p>			

N° Article (1)	Libellé et localisation (*) des anomalies	N° Article (2)	Libellé des mesures compensatoires (3) correctement mises en œuvre	Photos
B7.3 d	L'installation électrique comporte au moins une connexion avec une partie active nue sous tension accessible. Remarques : Présence de connexion de matériel électrique présentant des parties actives nues sous tension ; Faire intervenir un électricien qualifié afin de remplacer les matériels présentant des parties actives nues sous tension			
B7.3 e	L'installation électrique comporte au moins un dispositif de protection avec une partie active nue sous tension accessible. Remarques : Présence de dispositif de protection de matériel électrique présentant des parties actives nues sous tension ; Faire intervenir un électricien qualifié afin de remplacer les matériels présentant des parties actives nues sous tension			
B8.3 a	L'installation comporte au moins un matériel électrique vétuste. Remarques : Présence de matériel électrique vétuste (douilles, interrupteurs, socles de prise...) ; Faire intervenir un électricien qualifié afin de remplacer les matériels électriques vétustes			
B8.3 e	Au moins un conducteur isolé n'est pas placé sur toute sa longueur dans un conduit, une goulotte ou une plinthe ou une huisserie, en matière isolante ou métallique, jusqu'à sa pénétration dans le matériel électrique qu'il alimente. Remarques : Présence de conducteurs électriques non protégés mécaniquement ; Faire intervenir un électricien qualifié afin d'installer des protections mécanique sur les conducteurs non protégés			

(1) Référence des anomalies selon la norme ou la spécification technique utilisée.

(2) Référence des mesures compensatoires selon la norme ou la spécification technique utilisée.

(3) Une mesure compensatoire est une mesure qui permet de limiter un risque de choc électrique lorsque les règles fondamentales de sécurité ne peuvent s'appliquer pleinement pour des raisons soit économiques, soit techniques, soit administratives. Le numéro d'article et le libellé de la mesure compensatoire sont indiqués en regard de l'anomalie concernée.

(*) Avertissement : la localisation des anomalies n'est pas exhaustive. Il est admis que l'opérateur de diagnostic ne procède à la localisation que d'une anomalie par point de contrôle. Toutefois, cet avertissement ne concerne pas le test de déclenchement des dispositifs différentiels.

G.1. – Informations complémentaires

Article (1)	Libellé des informations
B11 a3	Il n'y a aucun dispositif différentiel à haute sensibilité inf. ou égal à 30 mA.
B11 b2	Au moins un socle de prise de courant n'est pas de type à obturateur. Remarques : Présence de socles de prises non équipés d'obturateur ; Faire intervenir un électricien qualifié afin de remplacer les socles de prises non équipés d'obturateur par des socles de prises à obturateur
B11 c2	Au moins un socle de prise de courant ne possède pas un puits de 15 mm. Remarques : Présence de prise(s) de courant ne comportant pas de puits de 15mm. ; Faire intervenir un électricien qualifié afin d'installer des prises conformes à cette exigence.

(1) Référence des informations complémentaires selon la norme ou la spécification technique utilisée.

G.2. – Constatations diverses

Il est conseillé de faire réaliser, dans les meilleurs délais et par un installateur électricien qualifié, les travaux permettant de lever au moins les anomalies relevées.

Certains points de contrôles n'ont pu être effectués. De ce fait la responsabilité du propriétaire reste pleinement engagée en cas d'accident ou d'incident ayant pour origine une défaillance de toute ou partie de l'installation n'ayant pu être contrôlée

Constatations supplémentaires :
Néant

Constatation type E1. – Installations, partie d'installation ou spécificités non couvertes

Néant

Constatation type E2. – Points de contrôle du diagnostic n'ayant pu être vérifiés

N° Article (1)	Libellé des points de contrôle n'ayant pu être vérifiés selon norme NF C 16-600 – Annexe C	Motifs
B1.3 c	B1 - Appareil général de commande et de protection Article : Assure la coupure de l'ensemble de l'installation	L'installation n'était pas alimentée en électricité le jour de la visite.
B2.3.1 c	B2 - Dispositifs de protection différentielle (DDR) Article : Protection de l'ensemble de l'installation	L'installation n'était pas alimentée en électricité le jour de la visite.
B2.3.1 h	B2 - Dispositifs de protection différentielle (DDR) Article : Déclenche, lors de l'essai de fonctionnement, pour un courant de défaut au plus égal à son courant différentiel-résiduel assigné (sensibilité)	L'installation n'était pas alimentée en électricité le jour de la visite.
B2.3.1 i	B2 - Dispositifs de protection différentielle (DDR) Article : Déclenche par action sur le bouton test quand ce dernier est présent	L'installation n'était pas alimentée en électricité le jour de la visite.
B3.3.1 b	B3 - Prise de terre et installation de mise à la terre Article : Élément constituant la prise de terre approprié	Contrôle impossible: élément constituant la prise de terre non visible
B3.3.1 c	B3 - Prise de terre et installation de mise à la terre Article : Prises de terre multiples interconnectées même bâtiment.	Contrôle impossible: prises de terre multiples non visibles
B3.3.2 a	B3 - Prise de terre et installation de mise à la terre Article : Présence d'un conducteur de terre	Contrôle impossible: Conducteur de terre non visible ou partiellement visible

N° Article (1)	Libellé des points de contrôle n'ayant pu être vérifiés selon norme NF C 16-600 – Annexe C	Motifs
B3.3.2 b	B3 - Prise de terre et installation de mise à la terre Article : Section du conducteur de terre satisfaisante	Conducteur de terre non visible ou partiellement visible ; Faire intervenir un électricien qualifié afin de vérifier la section du conducteur de terre et le remplacer en cas de section insuffisante.
B3.3.4 b	B3 - Prise de terre et installation de mise à la terre Article : Section satisfaisante du conducteur de liaison équipotentielle principale	Conducteur de LEP (Liaison Equipotentielle Principale) non visible ou partiellement visible ; Faire intervenir un électricien qualifié afin de vérifier la section du conducteur de LEP et le remplacer si besoin
B4.3 a2	B4 - Dispositif de protection contre les surintensités adapté à la section des conducteurs sur chaque circuit Article : Tous les dispositifs de protection contre les surintensités sont placés sur les conducteurs de phase.	L'installation n'était pas alimentée en électricité le jour de la visite.
B5.3 b	B5 - Liaison équipotentielle supplémentaire (LES) dans chaque local contenant une baignoire ou une douche Article : Section satisfaisante de la partie visible du conducteur de liaison équipotentielle supplémentaire	La LES (Liaison Equipotentielle Supplémentaire) n'est pas visible ou partiellement visible ; Faire intervenir un électricien qualifié afin de vérifier la LES et la compléter si besoin
B5.3 d	B5 - Liaison équipotentielle supplémentaire (LES) dans chaque local contenant une baignoire ou une douche Article : Qualité satisfaisante des connexions du conducteur de la liaison équipotentielle supplémentaire aux éléments conducteurs et masses	La LES (Liaison Equipotentielle Supplémentaire) n'est pas visible ou partiellement visible ; Faire intervenir un électricien qualifié afin de vérifier la LES et la compléter si besoin

(1) Référence des constatations diverses selon la norme ou la spécification technique utilisée.

Constatation type E3. - Constatations concernant l'installation électrique et/ou son environnement

Néant

H. – Identification des parties du bien (pièces et emplacements) n'ayant pu être visitées et justification :

Néant

*Nota : Le présent rapport est établi par une personne dont les compétences sont certifiées par **I.Cert - Centre Alphasys - Bâtiment K - Parc d'affaires - Espace Performance 35760 SAINT GREGOIRE (détail sur www.cofrac.fr programme n°4-4-11)***

Dates de visite et d'établissement de l'état :
Visite effectuée le : **18/12/2020**
Etat rédigé à **OUEILLOUX**, le **18/12/2020**

Par : **Mr CAS**



Signature du représentant :

I. - Objectif des dispositions et description des risques encourus en fonction des anomalies identifiées

Correspondance avec le domaine d'anomalies (1)	Objectif des dispositions et description des risques encourus
B.1	Appareil général de commande et de protection : Cet appareil, accessible à l'intérieur du logement, permet d'interrompre, en cas d'urgence, en un lieu unique, connu et accessible, la totalité de la fourniture de l'alimentation électrique. Son absence, son inaccessibilité ou un appareil inadapté ne permet pas d'assurer cette fonction de coupure en cas de danger (risque d'électrisation, voire d'électrocution), d'incendie ou d'intervention sur l'installation électrique.
B.2	Protection différentielle à l'origine de l'installation : Ce dispositif permet de protéger les personnes contre les risques de choc électrique lors d'un défaut d'isolement sur un matériel électrique. Son absence ou son mauvais fonctionnement peut être la cause d'une électrisation, voire d'une électrocution.
B.3	Prise de terre et installation de mise à la terre : Ces éléments permettent, lors d'un défaut d'isolement sur un matériel électrique, de dévier à la terre le courant de défaut dangereux qui en résulte. L'absence de ces éléments ou leur inexistence partielle peut être la cause d'une électrisation, voire d'une électrocution.
B.4	Protection contre les surintensités : Les disjoncteurs divisionnaires ou coupe-circuits à cartouche fusible, à l'origine de chaque circuit, permettent de protéger les conducteurs et câbles électriques contre les échauffements anormaux dus aux surcharges ou courts-circuits. L'absence de ces dispositifs de protection ou leur calibre trop élevé peut être à l'origine d'incendies.
B.5	Liaison équipotentielle dans les locaux contenant une baignoire ou une douche : Elle permet d'éviter, lors d'un défaut, que le corps humain ne soit traversé par un courant électrique dangereux. Son absence privilégie, en cas de défaut, l'écoulement du courant électrique par le corps humain, ce qui peut être la cause d'une électrisation, voire d'une électrocution.
B.6	Règles liées aux zones dans les locaux contenant une baignoire ou une douche : Les règles de mise en œuvre de l'installation électrique à l'intérieur de tels locaux permettent de limiter le risque de chocs électriques, du fait de la réduction de la résistance électrique du corps humain lorsque celui-ci est mouillé ou immergé. Le non-respect de celles-ci peut être la cause d'une électrisation, voire d'une électrocution.
B.7	Matériels électriques présentant des risques de contact direct : Les matériels électriques dont des parties nues sous tension sont accessibles (matériels électriques anciens, fils électriques dénudés, bornes de connexion non placées dans une boîte équipée d'un couvercle, matériels électriques cassés...) présentent d'importants risques d'électrisation, voire d'électrocution.
B.8	Matériels électriques vétustes ou inadaptés à l'usage : Ces matériels électriques, lorsqu'ils sont trop anciens, n'assurent pas une protection satisfaisante contre l'accès aux parties nues sous tension ou ne possèdent plus un niveau d'isolement suffisant. Lorsqu'ils ne sont pas adaptés à l'usage que l'on veut en faire, ils deviennent très dangereux lors de leur utilisation. Dans les deux cas, ces matériels présentent d'importants risques d'électrisation, voire d'électrocution.
B.9	Appareils d'utilisation situés dans des parties communes et alimentés depuis les parties privatives : Lorsque l'installation électrique issue de la partie privative n'est pas mise en œuvre correctement, le contact d'une personne avec la masse d'un matériel électrique en défaut ou une partie active sous tension peut être la cause d'électrisation, voire d'électrocution.
B.10	Piscine privée ou bassin de fontaine : Les règles de mise en œuvre de l'installation électrique et des équipements associés à la piscine ou au bassin de fontaine permettent de limiter le risque de chocs électriques, du fait de la réduction de la résistance électrique du corps humain lorsque celui-ci est mouillé ou immergé. Le non-respect de celles-ci peut être la cause d'une électrisation, voire d'une électrocution.

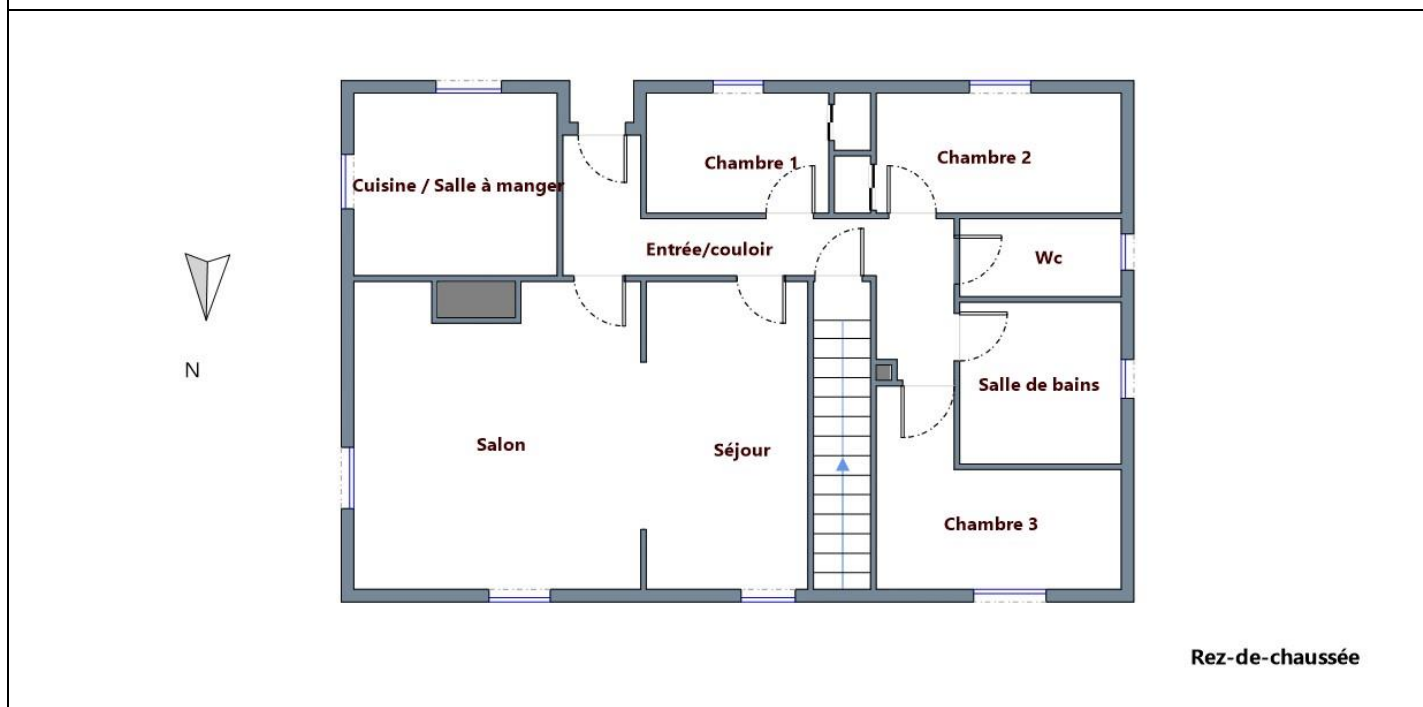
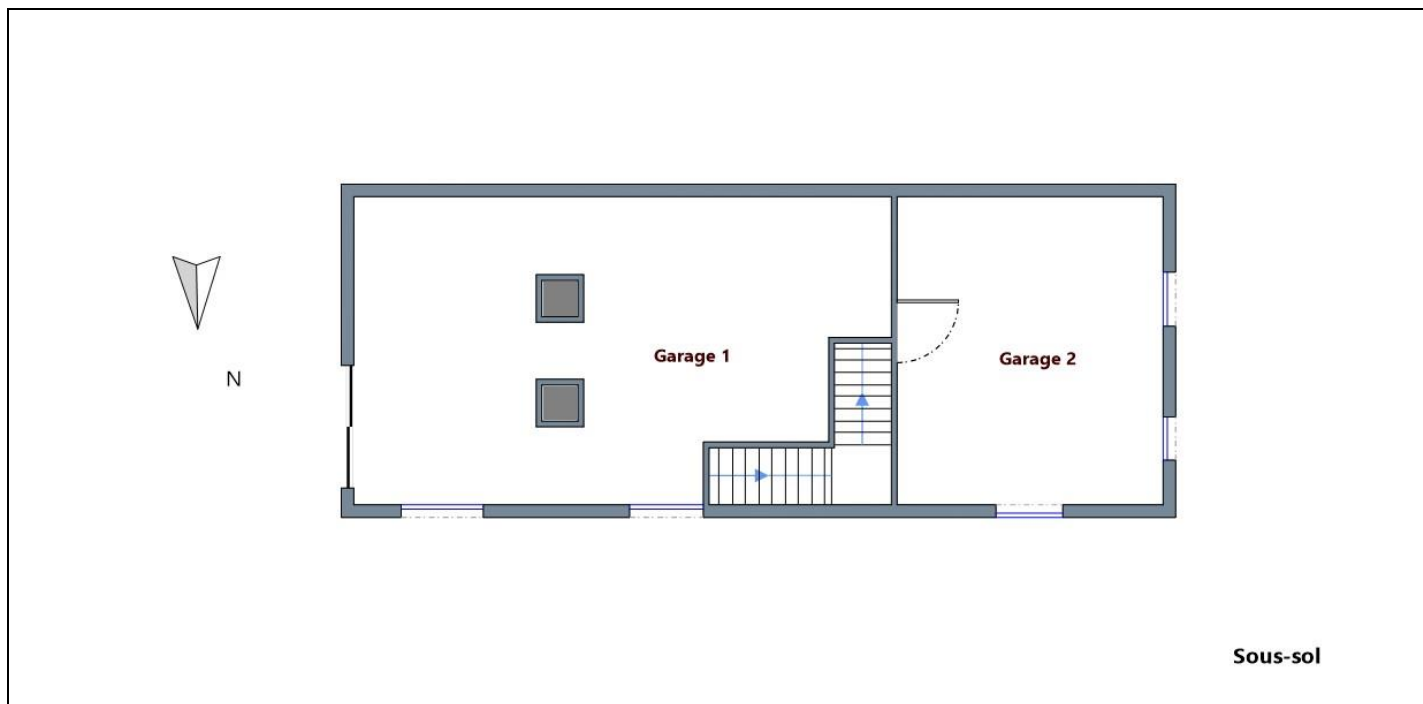
(1) Référence des anomalies selon la norme ou spécification technique utilisée.

J. - Informations complémentaires

Correspondance avec le groupe d'informations (1)	Objectif des dispositions et description des risques encourus
B.11	Dispositif(s) différentiel(s) à haute sensibilité protégeant l'ensemble de l'installation électrique : L'objectif est d'assurer rapidement la coupure du courant de l'installation électrique ou du circuit concerné, dès l'apparition d'un courant de défaut même de faible valeur. C'est le cas notamment lors de la défaillance occasionnelle (telle que l'usure normale ou anormale des matériels, l'imprudence ou le défaut d'entretien, la rupture du conducteur de mise à la terre d'un matériel électrique) des mesures classiques de protection contre les risques d'électrisation, voire d'électrocution.
	Socles de prise de courant de type à obturateurs : Socles de prise de courant de type à obturateurs : l'objectif est d'éviter l'introduction, en particulier par un enfant, d'un objet dans une alvéole d'un socle de prise de courant sous tension pouvant entraîner des brûlures graves et/ ou l'électrisation, voire l'électrocution.
	Socles de prise de courant de type à puits : La présence d'un puits au niveau d'un socle de prise de courant évite le risque d'électrisation, voire d'électrocution, au moment de l'introduction des fiche mâles non isolées d'un cordon d'alimentation.


(1) Référence des informations complémentaires selon la norme ou spécification technique utilisée.

Annexe - Croquis de repérage





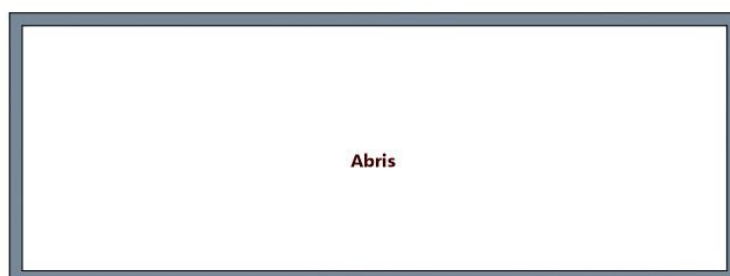
N



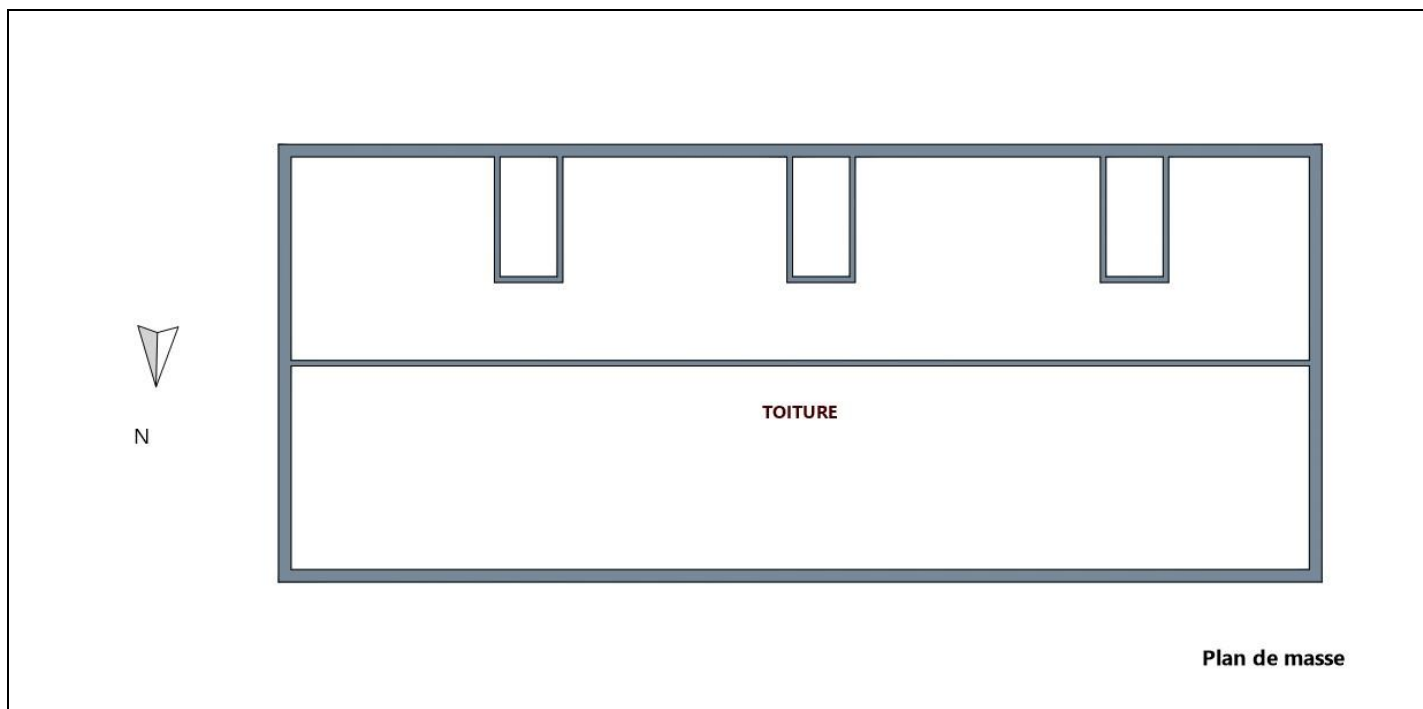
1er Etage





N








Rez-de-jardin





Annexe - Photos

	<p>Photo du Compteur électrique</p>
	<p>Photo PhEle001 Libellé de l'anomalie : B4.3 c Plusieurs circuits disposent d'un conducteur neutre commun dont les conducteurs ne sont pas correctement protégés contre les surintensités. Remarques : Absence de conducteur(s) neutre(s) commun(s) à plusieurs circuits</p>

	<p>Photo n° PhEle002 B11 a3 Il n'y a aucun dispositif différentiel à haute sensibilité inf. ou égal à 30 mA.</p>
	<p>Photo PhEle003 Libellé de l'anomalie : B7.3 a L'Enveloppe d'au moins un matériel est manquante ou détériorée. Remarques : Présence de matériel électrique en place dont l'enveloppe présente des détériorations ; Faire intervenir un électricien qualifié afin de remplacer les matériels présentant des détériorations</p>
	<p>Photo PhEle004 Libellé de l'anomalie : B8.3 e Au moins un conducteur isolé n'est pas placé sur toute sa longueur dans un conduit, une goulotte ou une plinthe ou une huisserie, en matière isolante ou métallique, jusqu'à sa pénétration dans le matériel électrique qu'il alimente. Remarques : Présence de conducteurs électriques non protégés mécaniquement ; Faire intervenir un électricien qualifié afin d'installer des protections mécaniques sur les conducteurs non protégés</p>
	<p>Photo PhEle005 Libellé de l'anomalie : B7.3 d L'installation électrique comporte au moins une connexion avec une partie active nue sous tension accessible. Remarques : Présence de connexion de matériel électrique présentant des parties actives nues sous tension ; Faire intervenir un électricien qualifié afin de remplacer les matériels présentant des parties actives nues sous tension</p>
	<p>Photo PhEle006 Libellé de l'anomalie : B7.3 e L'installation électrique comporte au moins un dispositif de protection avec une partie active nue sous tension accessible. Remarques : Présence de dispositif de protection de matériel électrique présentant des parties actives nues sous tension ; Faire intervenir un électricien qualifié afin de remplacer les matériels présentant des parties actives nues sous tension</p>

	<p>Photo PhEle006 Libellé de l'anomalie : B7.3 e L'installation électrique comporte au moins un dispositif de protection avec une partie active nue sous tension accessible. Remarques : Présence de dispositif de protection de matériel électrique présentant des parties actives nues sous tension ; Faire intervenir un électricien qualifié afin de remplacer les matériels présentant des parties actives nues sous tension</p>
	<p>Photo PhEle007 Libellé de l'anomalie : B4.3 h Des conducteurs ou des appareillages présentent des traces d'échauffement. Remarques : Présence d'appareillage présentant des traces d'échauffement ; Faire intervenir un électricien qualifié afin de remplacer les appareils présentant des traces d'échauffement</p>
	<p>Photo PhEle008 Libellé de l'anomalie : B8.3 a L'installation comporte au moins un matériel électrique vétuste. Remarques : Présence de matériel électrique vétuste (douilles, interrupteurs, socles de prise...) ; Faire intervenir un électricien qualifié afin de remplacer les matériels électriques vétustes</p>
	<p>Photo PhEle009 Libellé de l'anomalie : B3.3.6 a1 Au moins un socle de prise de courant comporte pas de broche de terre. Remarques : Présence de circuits électriques non équipés de conducteurs de protection ; Faire intervenir un électricien qualifié afin d'installer des conducteurs de protection sur les circuits qui n'en sont pas équipés</p>
	<p>Photo PhEle010 Libellé de l'anomalie : B3.3.6 a2 Au moins un socle de prise de courant comporte une broche de terre non reliée à la terre. Remarques : Présence de prises électriques comportant une broche de terre non reliée à la terre. ; Faire intervenir un électricien qualifié afin d'installer des conducteurs de protection sur les prises qui n'en sont pas équipées</p>

	<p>Photo PhEle011 Libellé de l'anomalie : B3.3.6 a3 Au moins un circuit (n'alimentant pas des socles de prises de courant) n'est pas relié à la terre. Remarques : Présence de circuits électriques non équipés de conducteurs de protection ; Faire intervenir un électricien qualifié afin d'installer des conducteurs de protection sur les circuits qui n'en sont pas équipés</p>
	<p>Photo PhEle012 Libellé de l'information complémentaire : B11 b2 Au moins un socle de prise de courant n'est pas de type à obturateur Remarques : Présence de socles de prises non équipés d'obturateur ; Faire intervenir un électricien qualifié afin de remplacer les socles de prises non équipés d'obturateur par des socles de prises à obturateur</p>
	<p>Photo PhEle013 Libellé de l'information complémentaire : B11 c2 Au moins un socle de prise de courant ne possède pas un puits de 15 mm. Remarques : Présence de prise(s) de courant ne comportant pas de puits de 15mm. ; Faire intervenir un électricien qualifié afin d'installer des prises conformes à cette exigence.</p>

Recommandations relevant du devoir de conseil de professionnel

Faire intervenir un homme de l'art afin de supprimer les anomalies relevées.

Règles élémentaires de sécurité et d'usage à respecter (liste non exhaustive)

L'électricité constitue un danger invisible, inodore et silencieux et c'est pourquoi il faut être vigilant quant aux risques qu'elle occasionne (incendie, électrisation, électrocution). Restez toujours attentif à votre installation électrique, vérifiez qu'elle soit et reste en bon état.

Pour limiter les risques, il existe des moyens de prévention simples :

- Ne jamais manipuler une prise ou un fil électrique avec des mains humides
- Ne jamais tirer sur un fil électrique pour le débrancher
- Débrancher un appareil électrique avant de le nettoyer
- Ne jamais toucher les fiches métalliques d'une prise de courant
- Ne jamais manipuler un objet électrique sur un sol humide ou mouillé

Rapport de l'état relatif à la présence de termites dans le bâtiment

Numéro de dossier : 20/M/15917/RCA
 Norme méthodologique employée : AFNOR NF P 03-201 – Février 2016
 Date du repérage : 18/12/2020
 Heure d'arrivée : 09 h 15
 Temps passé sur site : 00H45

A. - Désignation du ou des bâtiments

Localisation du ou des bâtiments :

Département : **Hautes-Pyrénées**
 Adresse : **16 Chemin Era Costa**
 Commune : **65190 OUEILLOUX**
 Désignation et situation du ou des lot(s) de copropriété :
 **Lot numéro Non communiqué,**
Section cadastrale C 01, Parcelle numéro 539,

Informations collectées auprès du donneur d'ordre :

- Présence de traitements antérieurs contre les termites**
 Présence de termites dans le bâtiment
 Fourniture de la notice technique relatif à l'article R 112-4 du CCH si date du dépôt de la demande de permis de construire ou date d'engagement des travaux postérieure au 1/11/2006

Documents fournis:

..... **Néant**
 Désignation du (ou des) bâtiment(s) et périmètre de repérage :
 **Habitation (maison individuelle)**
 **Ensemble de la propriété dans la limite d'une zone de 10m autour du bâti.**
 Situation du bien en regard d'un arrêté préfectoral pris en application de l'article L 133-5 du CCH :
 **Le bien est situé dans une zone soumise à un arrêté préfectoral:**
65190 OUEILLOUX (Information au 27/01/2020)
Niveau d'infestation inconnu
26/05/2009 - Arrêté préfectoral - n°20091346.08

B. - Désignation du client

Désignation du client :

Nom et prénom : **M. ABADIE Thierry**
 Adresse : **17 Chemin des Fontaines 65190 MASCARAS**
Si le client n'est pas le donneur d'ordre :
 Qualité du donneur d'ordre (sur déclaration de l'intéressé) : **Propriétaire**
 Nom et prénom : **M. ABADIE Thierry**
 Adresse : **17 Chemin des Fontaines**
65190 MASCARAS

C. - Désignation de l'opérateur de diagnostic

Identité de l'opérateur de diagnostic :

Nom et prénom : **Mr CAS**
 Raison sociale et nom de l'entreprise : **Cabinet J.M. BARRAQUE - Expert Immobilier**
 Adresse : *** 31 avenue du Régiment de Bigorre**
65000 TARBES
 Numéro SIRET : **451 083 919 00014**
 Désignation de la compagnie d'assurance : ... **GAN**
 Numéro de police et date de validité : **A06504 101.310.139 / 28/02/2021**
 Certification de compétence **CPDI449** délivrée par : **I.Cert**, le **29/08/2017**

D. - Identification des bâtiments et des parties de bâtiments visités et des éléments infestés ou ayant été infestés par les termites et ceux qui ne le sont pas :

Liste des pièces visitées :

**Rez de jardin - Abris,
Sous-Sol - Garage 1,
Sous-Sol - Garage 2,
Rez de chaussée - Entrée/couloir,
Rez de chaussée - Cuisine / Salle à manger,
Rez de chaussée - Salon,
Rez de chaussée - Séjour,**

**Rez de chaussée - Chambre 1,
Rez de chaussée - Chambre 2,
Rez de chaussée - Wc,
Rez de chaussée - Salle de bains,
Rez de chaussée - Chambre 3,
1er étage - Combles d'habitation 1,
1er étage - Combles d'habitation 2,
1er étage - Combles d'habitation 3**

Bâtiments et parties de bâtiments visités (1)	Ouvrages, parties d'ouvrages et éléments examinés (2)	Résultats du diagnostic d'infestation (3)
Rez de jardin		
Abris	Sol - Terre battue Mur - Parpaings bruts Plafond - Bardage métallique	Absence d'indices d'infestation de termites
Sous-Sol		
Garage 1	Sol - Béton Mur - Parpaings bruts Plafond - Béton Fenêtre(s) en bois Porte(s) en bois	Absence d'indices d'infestation de termites
Garage 2	Sol - Béton Mur - Parpaings bruts Plafond - Béton Fenêtre(s) en bois Porte(s) en bois	Absence d'indices d'infestation de termites
Rez de chaussée		
Entrée/couloir	Sol - Carrelage Mur - Tapisserie Plafond - Plâtre peint Porte(s) en bois Plinthes en carrelage	Absence d'indices d'infestation de termites
Cuisine / Salle à manger	Sol - Carrelage Mur - Faïence, tapisserie Plafond - Plâtre peint Fenêtre(s) en bois Porte(s) en bois Plinthes en carrelage	Absence d'indices d'infestation de termites
Salon	Sol - Carrelage Mur - Moquette Plafond - Plâtre peint Fenêtre(s) en bois Porte(s) en bois Plinthes en bois	Absence d'indices d'infestation de termites
Séjour	Sol - Parquet flottant Mur - Moquette Plafond - Plâtre peint Fenêtre(s) en bois Porte(s) en bois Plinthes en bois	Absence d'indices d'infestation de termites
Chambre 1	Sol - Moquette Mur - Moquette Plafond Moquette Fenêtre(s) en bois Porte(s) en bois Plinthes en bois	Absence d'indices d'infestation de termites
Chambre 2	Sol - Parquet flottant Mur - Moquette Plafond - Plâtre peint Fenêtre(s) en bois Porte(s) en bois Plinthes en bois	Absence d'indices d'infestation de termites

Bâtiments et parties de bâtiments visités (1)	Ouvrages, parties d'ouvrages et éléments examinés (2)	Résultats du diagnostic d'infestation (3)
Wc	Sol - Carrelage Mur - Faïence, moquette Plafond Moquette Fenêtre(s) en bois Porte(s) en bois	Absence d'indices d'infestation de termites
Salle de bains	Sol - Carrelage Mur - Faïence, plâtre peint Plafond - Plâtre peint Fenêtre(s) en bois Porte(s) en bois	Absence d'indices d'infestation de termites
Chambre 3	Sol - Moquette Mur - Moquette Plafond Moquette Fenêtre(s) en bois Porte(s) en bois Plinthes en bois	Absence d'indices d'infestation de termites
1er étage		
Combles d'habitation 1	Sol - Béton Mur - Parpaings bruts Plafond - Panneaux contre-plaqués Fenêtre(s) en bois	Absence d'indices d'infestation de termites
Combles d'habitation 2	Sol - Béton Mur - Parpaings bruts Plafond - Panneaux contre-plaqués Fenêtre(s) en bois	Absence d'indices d'infestation de termites
Combles d'habitation 3	Sol - Béton Mur - Parpaings bruts Plafond - Panneaux contre-plaqués Fenêtre(s) en bois	Absence d'indices d'infestation de termites
Combles d'habitation 1; 1er étage - Combles d'habitation 2; 1er étage - Combles d'habitation 3		Absence d'indices d'infestation de termites

(1) Identifier notamment chaque bâtiment et chacune des pièces du bâtiment.

(2) Identifier notamment : ossature, murs, planchers, escaliers, boiseries, plinthes, charpentes...

(3) Mentionner les indices ou l'absence d'indices d'infestation de termites et en préciser la nature et la localisation.

E. – Catégories de termites en cause :

La mission et son rapport sont exécutés conformément à la norme AFNOR NF P 03-201 (Février 2016) et à l'arrêté du 07 mars 2012 modifiant l'arrêté du 29 mars 2007.

La recherche de termites porte sur différentes catégories de termites :

- **Les termites souterrains**, regroupant cinq espèces identifiés en France métropolitaine (Reticulitermes flavipes, reticulitermes lucifugus, reticulitermes banyulensis, reticulitermes grassei et reticulitermes urbis) et deux espèces supplémentaires dans les DOM (Coptotermes et heterotermes),

- **Les termites de bois sec**, regroupant les kalotermes flavicolis présent surtout dans le sud de la France métropolitaine et les Cryptotermes présent principalement dans les DOM et de façon ponctuelle en métropole.

- **Les termites arboricole**, appartiennent au genre Nasutitermes présent presque exclusivement dans les DOM.

Les principaux indices d'une infestation sont :

- Altérations dans le bois,
- Présence de termites vivants,
- Présence de galeries-tunnels (cordonnets) ou concrétions,
- Cadavres ou restes d'individus reproducteurs,
- Présence d'orifices obturés ou non.

Rappels réglementaires :

L 133-5 du CCH : Lorsque, dans une ou plusieurs communes, des foyers de termites sont identifiés, un arrêté préfectoral, pris sur proposition ou après consultation des conseils municipaux intéressés, délimite les zones contaminées ou susceptibles de l'être à court terme. En cas de démolition totale ou partielle d'un bâtiment situé dans ces zones, les bois et matériaux contaminés sont incinérés sur place ou traités avant tout transport si leur destruction par incinération sur place est impossible. La personne qui a procédé à ces opérations en fait la déclaration en mairie.

Article L 112-17 du CCH : Les règles de construction et d'aménagement applicables aux ouvrages et locaux de toute nature quant à leur résistance aux termites et aux autres insectes xylophages sont fixées par décret en Conseil d'Etat. Ces règles peuvent être adaptées à la situation particulière de la Guadeloupe, de la Guyane, de la Martinique, de La Réunion, de Mayotte et de Saint-Martin.

F. - Identification des bâtiments et parties du bâtiment (pièces et volumes) n'ayant pu être visités et justification :**Néant****G. - Identification des ouvrages, parties d'ouvrages et éléments qui n'ont pas été examinés et justification :**

Localisation	Liste des ouvrages, parties d'ouvrages	Motif
Néant	-	

Nota : notre cabinet s'engage à retourner sur les lieux afin de compléter le constat aux parties d'immeubles non visités, dès lors que les dispositions permettant un contrôle des zones concernées auront été prises par le propriétaire ou son mandataire.

H. - Constatations diverses :

Localisation	Liste des ouvrages, parties d'ouvrages	Observations et constatations diverses
1er étage - Combles d'habitation 1; 1er étage - Combles d'habitation 2; 1er étage - Combles d'habitation 3	-	Présence d'indices d'infestation d'autres agents de dégradation biologique du bois

Note 1 : Les indices d'infestation des autres agents de dégradation biologique du bois sont notés de manière générale pour information du donneur d'ordre, il n'est donc pas nécessaire d'en indiquer la nature, le nombre et la localisation précise. Si le donneur d'ordre le souhaite, il fait réaliser une recherche de ces agents dont la méthodologie et les éléments sont décrits dans la norme NF-P 03-200.

I. - Moyens d'investigation utilisés :

La mission et son rapport sont exécutés conformément à la norme AFNOR NF P 03-201 (Février 2016), à l'article L.133-5, L.133-6, L 271-4 à 6, R133-7 et à l'arrêté du 07 mars 2012 modifiant l'arrêté du 29 mars 2007. La recherche de termites porte sur les termites souterrain, termites de bois sec ou termites arboricole et est effectuée jusqu'à 10 mètres des extérieurs de l'habitation, dans la limite de la propriété.

Moyens d'investigation :

- Examen visuel des parties visibles et accessibles.
- Sondage manuel systématique des boiseries à l'aide d'un poinçon.
- Utilisation d'un ciseau à bois en cas de constatation de dégradations.
- Utilisation d'une échelle en cas de nécessité.
- À l'extérieur une hachette est utilisée pour sonder le bois mort.

Représentant du propriétaire (accompagnateur) :

Aucun accompagnateur

Commentaires (Ecart par rapport à la norme, ...) :

**Le diagnostic se limite aux zones rendues visibles et accessibles par le propriétaire
Les zones situées derrière les doublages des murs et plafonds n'ont pas été visitées par défaut d'accès**

J. – VISA et mentions :

Mention 1 : Le présent rapport n'a de valeur que pour la date de la visite et est exclusivement limité à l'état relatif à la présence de termites dans le bâtiment objet de la mission.

Mention 2 : L'intervention n'a pas eu pour but de donner un diagnostic de la résistance mécanique des bois et matériaux.

Nota 2 : Dans le cas de la présence de termites, il est rappelé l'obligation de déclaration en mairie de l'infestation prévue aux articles L.133-4 et R. 133-3 du code de la construction et de l'habitation.

Nota 3 : Conformément à l'article L-271-6 du CCH, l'opérateur ayant réalisé cet état relatif à la présence de termites n'a aucun lien de nature à porter atteinte à son impartialité et à son indépendance ni avec le propriétaire ou son mandataire qui fait appel à lui, ni avec une entreprise pouvant réaliser des travaux sur des ouvrages pour lesquels il lui est demandé d'établir cet état.

*Nota 4 : Le présent rapport est établi par une personne dont les compétences sont certifiées par **I.Cert Centre Alphasys - Bâtiment K - Parc d'affaires - Espace Performance 35760 SAINT GREGOIRE (détail sur www.cofrac.fr programme n°4-4-11)***

Visite effectuée le **18/12/2020**.

Fait à **OUËILLOUX**, le **18/12/2020**

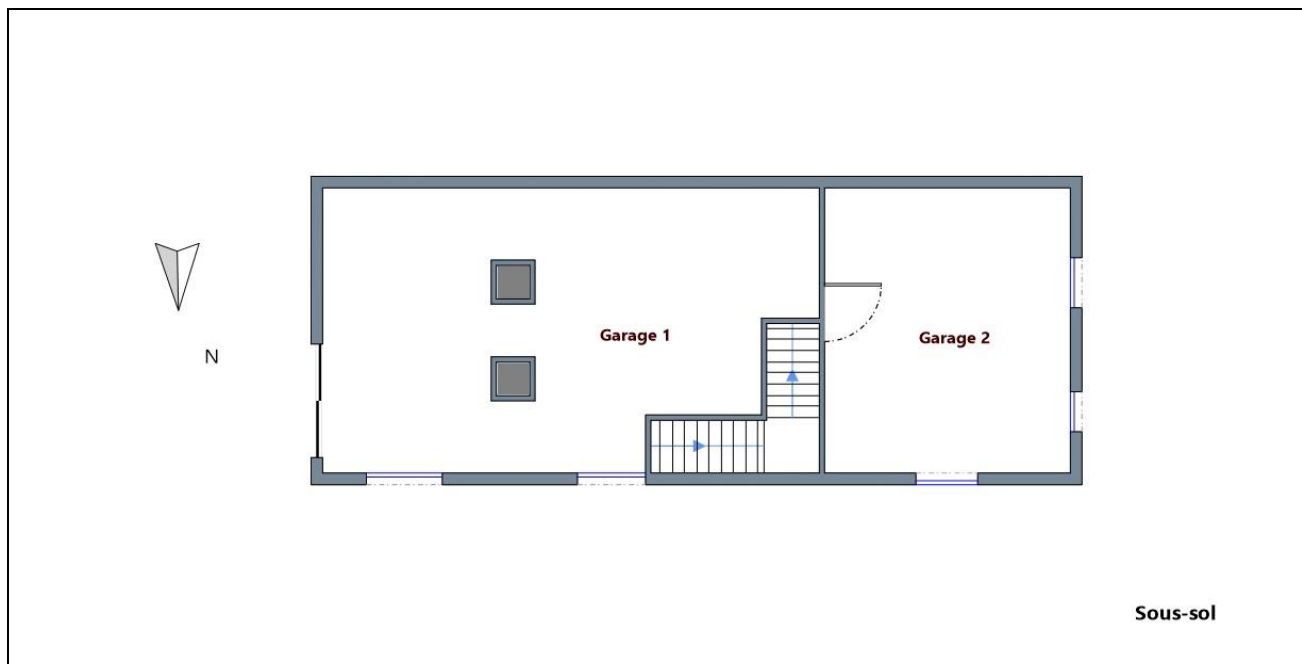
Par : **Mr CAS**



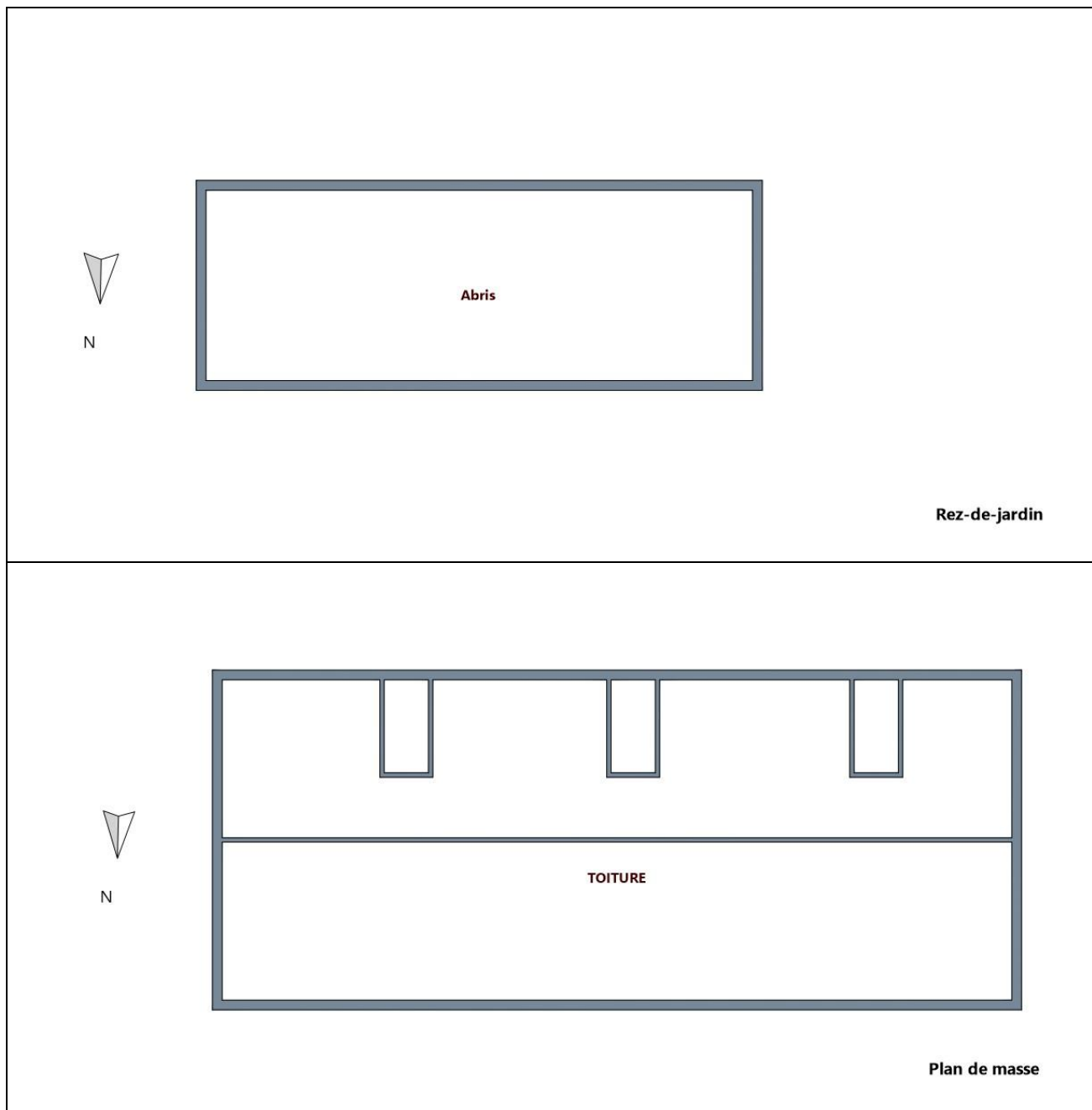
Signature du représentant :
M. ABADIE Thierry

--

Annexe – Plans – croquis







Annexe – Photos



Photo n° PhTer001
Localisation : 1er étage - Combles d'habitation 1; 1er étage - Combles d'habitation 2; 1er étage - Combles d'habitation 3
Parasite : Moisissures
Indices : dégradation du bois (dégradation(s) importante(s))

Annexe – Ordre de mission / Assurance / Attestation sur l’honneur



Ordre de mission

Objet de la mission : 20/M/15917/RCA		
<input type="checkbox"/> Dossier Technique Amiante <input checked="" type="checkbox"/> Constat amiante avant-vente <input type="checkbox"/> Dossier amiante Parties Privatives <input type="checkbox"/> Diag amiante avant travaux <input type="checkbox"/> Diag amiante avant démolition <input checked="" type="checkbox"/> Etat relatif à la présence de termites <input type="checkbox"/> Etat parasitaire <input checked="" type="checkbox"/> ERP <input type="checkbox"/> Etat des lieux <input type="checkbox"/> Infiltrométrie <input type="checkbox"/> Amiante Examun Visuel APTVX <input type="checkbox"/> Amiante contrôle périodique <input type="checkbox"/> Amiante Empoussièrément	<input type="checkbox"/> Métrage (Loi Carrez) <input type="checkbox"/> Métrage (Loi Boutin) <input type="checkbox"/> Exposition au plomb (CREP) <input type="checkbox"/> Exposition au plomb (DRIPP) <input type="checkbox"/> Diag Assainissement <input type="checkbox"/> Sécurité piscines <input type="checkbox"/> Etat des Installations gaz ????? <input type="checkbox"/> Plomb dans l'eau <input type="checkbox"/> Plomb APTVX <input type="checkbox"/> Developpement interne <input type="checkbox"/> Tantième de copropriété <input type="checkbox"/> Risques Professionnels <input type="checkbox"/> Logement descent	<input checked="" type="checkbox"/> Etat des Installations électriques <input type="checkbox"/> Diagnostic Technique (DTG) <input checked="" type="checkbox"/> Diagnostic énergétique <input type="checkbox"/> Prêt à taux zéro <input type="checkbox"/> Ascenseur <input type="checkbox"/> Etat des lieux (Loi Scellier) <input type="checkbox"/> Radon <input type="checkbox"/> Accessibilité Handicapés <input type="checkbox"/> Performance numérique <input type="checkbox"/> Contrôle périodique Gaz <input type="checkbox"/> Contrôle périodique elec <input type="checkbox"/> RT 2012 Avant travaux <input type="checkbox"/> RT 2012 Après travaux
Donneur d'ordre (sur déclaration de l'intéressé)		
Type : Propriétaire Nom / Société : M. ABADIE Thierry Adresse : 17 Chemin des Fontaines 65190 MASCARAS Téléphone : 06.63.61.49.44 Fax : Mail : thierry.abadie@yahoo.fr		
Désignation du propriétaire		Désignation du ou des bâtiments
Nom / Société : M. ABADIE Thierry Adresse : 17 Chemin des Fontaines 65190 CP : 65190 Ville : MASCARAS Tel : 06.63.61.49.44 Mail : thierry.abadie@yahoo.fr		Adresse : 16 Chemin Era Costa Code Postal : ... 65190 Ville : OUEILLOUX Département : . Hautes-Pyrénées Précision :
Mission		
Personne à contacter (avec tel) : .. Aucun accompagnateur Type de bien à expertiser : Habitation (maison individuelle) Catégorie du bien : (IGH/ERP) Autres Date du permis de construire : Section cadastrale : Section cadastrale C 01, Parcelle numéro 539, Numéro de lot(s) : Lot numéro Non communiqué, Lots rattachés : <input type="checkbox"/> Cave , <input type="checkbox"/> Garage , <input type="checkbox"/> Terrain , <input type="checkbox"/> Autre Périmètre de repérage : Autres informations : <input type="checkbox"/> Ascenseur, <input type="checkbox"/> Animaux Remise des clés : Date et heure de la visite : 18/12/2020 à 09 h 15 Précisions :		
Locataire		
Nom / Société : Mail :		

Paraphe du donneur d'ordre :

Administratif	
Facturation :	<input type="checkbox"/> Propriétaire <input type="checkbox"/> Donneur d'ordre <input type="checkbox"/> Notaire
Facturation adresse :	M. ABADIE Thierry - 17 Chemin des Fontaines - 65190 MASCARAS
Destinataire(s) des rapports :	<input type="checkbox"/> Propriétaire <input type="checkbox"/> Donneur d'ordre <input type="checkbox"/> Notaire <input type="checkbox"/> Agence
Destinataire(s) adresse :	M. ABADIE Thierry - 17 Chemin des Fontaines - 65190 MASCARAS
Destinataire(s) e-mail :	
Impératif de date :	

Information relative à tout diagnostic :

- * Il est de l'obligation du propriétaire/ donneur d'ordre de fournir tous documents (Diagnostics, recherche, travaux, etc.) et informations dont il aurait connaissance (exemple : présence de parasites du bois, matériaux amiantés,...) relatifs à la présente mission.
- * Le propriétaire doit fournir un accès sécurisé à toutes les pièces / locaux pour lesquels le diagnostiqueur a été mandaté. Il est rappelé que l'inspection des ascenseurs, monte-charge, chaufferie, locaux électrique MT et HT nécessitent l'autorisation préalable et la présence d'un technicien de maintenance spécialisé. Ces personnes doivent être contactées et présentes sur site lors du diagnostic. Dans le cas où elles ne seraient pas présentes, et qu'une visite supplémentaire soit nécessaire, celle-ci sera facturée conformément à la grille tarifaire.
- * Seules les parties accessibles le jour de la visite seront contrôlées, c'est pourquoi le propriétaire devra déplacer le mobilier lourd afin de permettre un accès aux murs, plinthes et cloisons.
- * Le diagnostiqueur n'a pas l'autorisation réglementaire pour déposer des éléments nécessitant l'utilisation d'outils. Il est de la responsabilité du propriétaire d'effectuer cette dépose préalablement (Trappes des baignoires / éviers, ...)
- * Le diagnostiqueur devra désigner un représentant s'il ne peut être présent lui-même lors du repérage.

Spécificité au constat termites / parasitaire :

- * En conformité avec la norme NF P03-201, les éléments bois seront sondés mécaniquement, au poinçon, de façon non destructive (sauf pour les éléments déjà dégradés ou altérés).
- * Il s'agit d'un examen visuel de toutes les parties visibles et accessibles du bâtiment et à ses abords (10 m).

Spécificité au diagnostic amiante :

- * Il est rappelé que la signature de l'ordre de mission par le donneur d'ordre est un accord tacite autorisant tous les prélèvements nécessaires au diagnostiqueur (norme NF 46 020). Toutefois, si le propriétaire est présent lors de la visite, il pourra refuser qu'un prélèvement soit effectué ; une mention sera alors inscrite dans le rapport.

Spécificité au diagnostic Performance énergétique :

- * Dans le cas de la location saisonnière, location de maisons individuelles dont le permis de construire a été accepté avant 1948, des immeubles complets collectifs, des appartements individuels chauffés par un système collectif et des locaux qui ne sont pas à usage d'habitation ; il est de l'obligation du donneur d'ordre de fournir les factures des consommations de chauffage et d'eau chaude sanitaire des 3 années antérieures. Dans le cas où ces documents ne seraient pas fournis, le diagnostiqueur devra être prévenu au moment de la signature de l'ordre de mission. Le diagnostiqueur effectuera une recherche des consommations, les frais supplémentaires de recherche étant à la charge du donneur d'ordre.

Spécificité au diagnostic de l'Installation Intérieure d'électricité :

- * Préalablement à la réalisation du diagnostic, le donneur d'ordre, ou son représentant, informe l'occupant éventuel du logement de la nécessité de la mise hors tension de toute ou partie de l'installation pour la réalisation du diagnostic et de la nécessité pour l'occupant de mettre lui-même hors tension les équipements qui pourraient être sensibles à une mise hors tension (matériels programmables par exemple) ou risqueraient d'être détériorés lors de la remise sous tension (certains matériels électroniques, de chauffage, etc.). Ce dernier signale à l'opérateur de diagnostic les parties de l'installation qui ne doivent pas être mises hors tension et les motifs de cette impossibilité (matériel de surveillance médicale, alarmes, etc.).
- * Pendant toute la durée du diagnostic, le donneur d'ordre ou son représentant fait en sorte que tous les locaux et leurs dépendances soit accessibles. Il s'assure que l'installation est alimentée en électricité, si celle-ci n'a pas fait l'objet d'une interruption de fourniture par le distributeur. Les parties communes où sont situées des parties d'installation visées par le diagnostic doivent elles aussi être accessibles.

Fait à _____ le _____
Signature du donneur d'ordre :

REFERENCES DU BIEN

Adresse du bien
16 Chemin Éra Costa
65190 Oueilloux

Vendeur
M. ABADIE Thierry
Acquéreur
-



SYNTHESE

A ce jour, la commune est soumise à l'obligation d'Information Acquéreur Locataire (IAL). Une déclaration de sinistre indemnisé est nécessaire.

Votre commune				Votre immeuble		
Type	Nature du risque	Etat de la procédure	Date	Concerné	Travaux	Réf.
<i>Aucune procédure en vigueur sur la commune</i>				-	-	-
Zonage de sismicité : 4 - Moyenne*				oui	-	-
Zonage du potentiel radon : 1 - Faible**				non	-	-

* Zonage sismique de la France d'après l'annexe des articles R563-1 à 8 du Code de l'Environnement modifiés par les Décrets n°2010-1254 et n°2010-1255 du 22 octobre 2010 ainsi que par l'Arrêté du 22 octobre 2010 (nouvelles règles de construction parasismique - EUROCODE 8).
** Situation de l'immeuble au regard des zones à potentiel radon du territoire français définies à l'article R.1333-29 du code de la santé publique modifié par le Décret n°2018-434 du 4 juin 2018, délimitées par l'Arrêté interministériel du 27 juin 2018.

Informations complémentaires	Zone
Zonage du retrait-gonflement des argiles	Aléa Moyen (2)
Plan d'Exposition au Bruit*	Non concerné

* Information cartographique consultable en mairie et en ligne à l'adresse suivante : <https://www.geoportail.gouv.fr/donnees/plan-dexposition-au-bruit-peb>

Etat des Risques et Pollutions

aléas naturels, miniers ou technologiques, sismicité, potentiel radon et pollution des sols

en application des articles L.125-5 à 7, R.125-26, R.563-4 et D.563-8-1 du Code de l'environnement et de l'article L.174-5 du nouveau Code minier

1. Cet état, relatif aux obligations, interdictions, servitudes et prescriptions définies vis-à-vis des risques naturels, miniers ou technologiques concernant l'immeuble, est établi sur la base des informations mises à disposition par arrêté préfectoral

n° **65-2017-03-17-006** du **17/03/2017**

Situation du bien immobilier (bâti ou non bâti)

Document réalisé le : 17/12/2020

2. Adresse

16 Chemin Era Costa

65190 Queilloux

3. Situation de l'immeuble au regard de plans de prévention des risques naturels [PPRn]

L'immeuble est situé dans le périmètre d'un PPRn

prescrit

OUI

non

L'immeuble est situé dans le périmètre d'un PPRn

appliqué par anticipation

OUI

non

L'immeuble est situé dans le périmètre d'un PPRn

approuvé

OUI

non

Les risques naturels pris en compte sont liés à :

(les risques grisés ne font pas l'objet d'une procédure PPR sur la commune)

Inondation Crue torrentielle Remontée de nappe Submersion marine Avalanche
Mouvement de terrain Mvt terrain-Sécheresse Séisme Cyclone Eruption volcanique
Feu de forêt autre

L'immeuble est concerné par des prescriptions de travaux dans le règlement du ou des PPRn

OUI

non

si oui, les travaux prescrits par le règlement du PPR naturel ont été réalisés

OUI

non

4. Situation de l'immeuble au regard de plans de prévention des risques miniers [PPRm]

L'immeuble est situé dans le périmètre d'un PPRm

prescrit

OUI

non

L'immeuble est situé dans le périmètre d'un PPRm

appliqué par anticipation

OUI

non

L'immeuble est situé dans le périmètre d'un PPRm

approuvé

OUI

non

Les risques miniers pris en compte sont liés à :

(les risques grisés ne font pas l'objet d'une procédure PPR sur la commune)

Risque miniers Affaissement Effondrement Tassement Emission de gaz
Pollution des sols Pollution des eaux autre

L'immeuble est concerné par des prescriptions de travaux dans le règlement du ou des PPRm

OUI

non

si oui, les travaux prescrits par le règlement du PPR miniers ont été réalisés

OUI

non

5. Situation de l'immeuble au regard de plans de prévention des risques technologiques [PPRT]

L'immeuble est situé dans le périmètre d'un PPRT

approuvé

OUI

non

L'immeuble est situé dans le périmètre d'un PPRT

prescrit

OUI

non

Les risques technologiques pris en compte sont liés à :

(les risques grisés ne font pas l'objet d'une procédure PPR sur la commune)

Risque industriel Effet thermique Effet de supression Effet toxique Projection

L'immeuble est situé en secteur d'expropriation ou de délaissement

OUI

non

L'immeuble est situé en zone de prescription

OUI

non

Si la transaction concerne un logement, les travaux prescrits ont été réalisés

OUI

non

Si la transaction ne concerne pas un logement, l'information sur le type de risques auxquels l'immeuble

OUI

non

est exposé ainsi que leur gravité, probabilité et cinétique, est jointe à l'acte de vente ou au contrat de location

6. Situation de l'immeuble au regard du zonage réglementaire pour la prise en compte de la sismicité

en application des articles R.563-4 et D.563-8-1 du code de l'environnement modifiés par l'Arrêté et les Décrets n°2013-1254 / 2013-1255 du 22 octobre 2013.

L'immeuble est situé dans une commune de sismité :

Forte zone 5 Moyenne zone 4 Modérée zone 3 Faible zone 2 Très faible zone 1

7. Situation de l'immeuble au regard du zonage réglementaire pour la prise en compte du potentiel radon

en application des articles R.125-23 du code de l'environnement et R.1333-29 du code de la santé publique, modifiés par le Décret n°2019-434 du 4 juin 2019

L'immeuble se situe dans une Zone à Potentiel Radon :

Significatif zone 3 Faible, avec facteur de transfert zone 2 Faible zone 1

8. Information relative aux sinistres indemnisés par l'assurance suite à une catastrophe naturelle

L'information est mentionnée dans l'acte authentique constatant la réalisation de la vente

OUI

non

9. Situation de l'immeuble au regard de la pollution des sols

L'immeuble est situé dans un Secteur d'Information sur les Sols (SIS)

OUI

non

Aucun SIS ne concerne cette commune à ce jour.

Parties concernées

Vendeur

M. ABADIE Thery

à

le

Acquéreur

-

à

le

Attention ! Si ils n'impliquent pas d'obligation ou d'interdiction réglementaire particulière, les aléas connus ou prévisibles qui peuvent être signalés dans les divers documents d'information préventive et concernant le bien immobilier, ne sont pas mentionnés par cet état.

Déclaration de sinistres indemnisés

en application des articles L 125-5 et R125-26 du Code de l'environnement

Si, à votre connaissance, l'immeuble a fait l'objet d'une indemnisation suite à des dommages consécutifs à des événements ayant eu pour conséquence la publication d'un arrêté de catastrophe naturelle, cochez ci-dessous la case correspondante dans la colonne "Indemnisé".

Arrêtés CATNAT sur la commune

Risque	Début	Fin	JO	Indemnisé
Par une crue (débordement de cours d'eau) - Par ruissellement et coulée de boue	24/01/2009	27/01/2009	29/01/2009	<input type="checkbox"/>
Par une crue (débordement de cours d'eau) - Par ruissellement et coulée de boue Mouvement de terrain	25/12/1999	29/12/1999	30/12/1999	<input type="checkbox"/>
Tempête (vent)	06/11/1982	10/11/1982	19/11/1982	<input type="checkbox"/>

Pour en savoir plus, chacun peut consulter en préfecture ou en mairie, le dossier départemental sur les risques majeurs, le document d'information communal sur les risques majeurs et, sur internet, le portail dédié à la prévention des risques majeurs : www.prim.net

Préfecture : Tarbes - Hautes-Pyrénées
Commune : Oueilloux

Adresse de l'immeuble :
16 Chemin Éra Costa
65190 Oueilloux
France

Etabli le : _____

Vendeur : _____

M. ABADIE Thierry

Acquéreur : _____

-

Prescriptions de travaux

Aucune

Documents de référence

Aucun

Conclusions

L'Etat des Risques délivré par Cabinet Jean-Marc BARRAQUE en date du 17/12/2020 fait apparaître que la commune dans laquelle se trouve le bien fait l'objet d'un arrêté préfectoral n°65-2017-03-17-006 en date du 17/03/2017 en matière d'obligation d'Information Acquéreur Locataire sur les Risques Naturels, Miniers et Technologiques.

Selon les informations mises à disposition dans le Dossier Communal d'Information, le BIEN est ainsi concerné par :

- Le risque sismique (niveau 4, sismicité Moyenne) et par la réglementation de construction parasismique EUROCODE 8

Le BIEN est également concerné par :

- L'aléa retrait-gonflement des argiles (aléa Moyen)

Sommaire des annexes

> Arrêté Préfectoral départemental n° 65-2017-03-17-006 du 17 mars 2017

> Cartographie :

- Cartographie réglementaire de la sismicité

A titre indicatif, ces pièces sont jointes au présent rapport.



PRÉFÈTE DES HAUTES-PYRÉNÉES

Direction des services du Cabinet

ARRETE N° : 65-2017-03-17-006

Service interministériel
de défense et de protection civiles

Relatif à l'information des acquéreurs et des locataires de biens immobiliers sur les risques naturels ou technologiques majeurs dans le département des Hautes-Pyrénées.

Pôle protection civile

La Préfète des Hautes-Pyrénées,

Vu le code général collectivités territoriales ;

Vu le code de l'environnement, notamment les articles L.125-5 et R.125-23 à R.125-27 ;

Vu le décret n° 2010-1255 du 22 octobre 2010 portant délimitation des zones de sismicité du territoire français ;

Vu le code de la construction et de l'habitation, notamment ses articles L.271-4 et L.271-5 ;

Vu le décret n° 2004-374 du 29 avril 2004 modifié relatif aux pouvoirs des préfets, à l'organisation et à l'action des services de l'État dans les régions et les départements ;

Vu l'arrêté préfectoral n° 2014349-0001 du 15 décembre 2014 fixant la liste des communes concernées par l'obligation d'information des acquéreurs et des locataires de biens immobiliers sur les risques naturels ou technologiques majeurs ;

Sur proposition de Madame la directrice des services du Cabinet.

ARRÊTE

ARTICLE 1 -

Le présent arrêté abroge et remplace l'arrêté préfectoral n° 2014349-0001 du 15 décembre 2014 fixant la liste des communes concernées par l'obligation d'information des acquéreurs et des locataires de biens immobiliers sur les risques naturels ou technologiques majeurs.

ARTICLE 2 -

Tous les éléments nécessaires à l'information des acquéreurs et des locataires de biens immobiliers sur les risques naturels et technologiques majeurs sont consignés dans un dossier communal d'informations.

Ce dossier et les documents de référence sont librement consultables en préfecture, sous-préfecture et mairie concernée

Le dossier comprend :

- la liste des risques naturels prévisibles et des risques technologiques dans un PPR approuvé ou prescrit, auxquels la commune est exposée sur tout ou partie de son territoire
- la liste des documents auxquels le vendeur ou le bailleur peut se référer,

.../...

- la cartographie des zones exposées ou réglementée,
- le niveau de sismicité réglementaire attaché à la commune.

Ce dossier et les documents de référence mentionnés ci-dessus sont librement consultables en mairie, préfecture et sous-préfecture.

Le dossier d'informations est accessible à partir du site internet de la préfecture à la rubrique « Information Acquéreurs Locataires » (IAL) :

<http://www.hautes-pyrenees.gouv.fr/>

Article 3 -

Ces éléments d'informations sont mis à jour au regard des situations mentionnées à l'article R.125-25 du code de l'environnement.

Article 4 -

Une copie du présent arrêté et les annexes sont adressés aux maires, pour être tenus à la disposition des acquéreurs et des locataires, et à la chambre départementale des notaires.

Le présent arrêté sera affiché en mairie et publié au recueil des actes administratifs de la préfecture.

Article 5 -

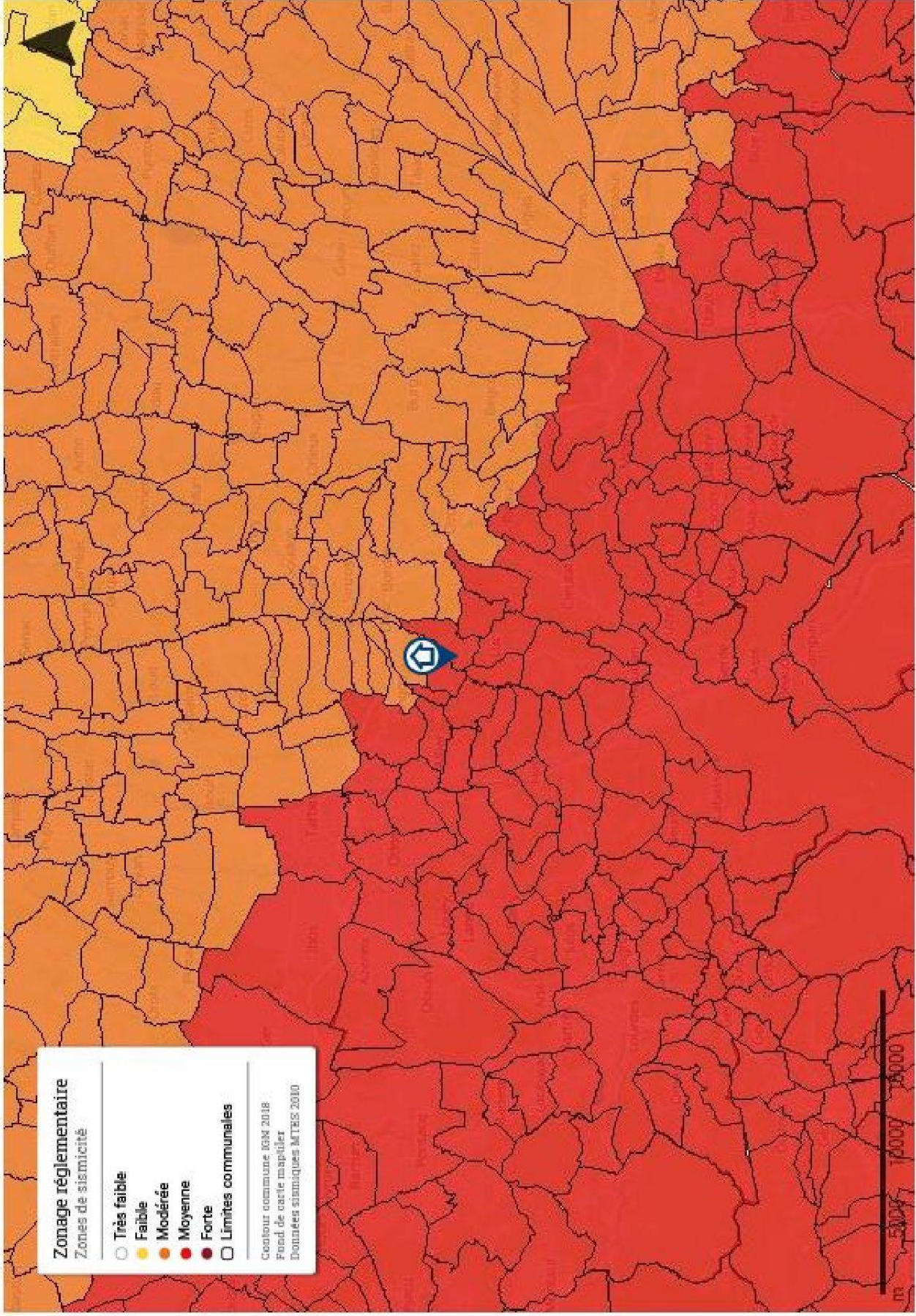
Mme la Directrice des services du cabinet, M. le Secrétaire Général de la préfecture, Mme la sous-préfète d'Argelès-Gazost, M. le sous-préfet de Bagnères-de-Bigorre, Mmes et MM les chefs de service régionaux ou départementaux et Mmes et MM les maires des communes concernées sont chargés, chacun en ce qui le concerne, de l'application du présent arrêté.

Tarbes, le

17 MARS 2017

Béatrice LAGARDE





Zonage réglementaire
Zones de sismicité

- Très faible
- Faible
- Modérée
- Moyenne
- Forte
- Limites communales

Contour communale IGN 2018
Fond de carte mapellier
Données sismiques MTRIS 2010