



# DIAG AFFAIRE

## EXPERTISE IMMOBILIÈRE

### Dossier Diagnostic Technique (DDT)

Numéro de dossier : TANA/650101174  
Date du repérage : 20/02/2020



#### Désignation du ou des bâtiments


Localisation du ou des bâtiments :  
Département : ... **Hauts-Pyrénées**  
Adresse : ..... **47 Avenue Des Victimes du 11 juin  
1944**  
Commune : ..... **65200 TREBONS**  
**Section cadastrale : NC, Parcelle  
numéro : NC,**  
Désignation et situation du ou des lot(s) de copropriété :  
**Lot numéro Non communiqué,**  
Périmètre de repérage :

#### Désignation du propriétaire

Désignation du client :  
Nom et prénom : ... **Mme TANA NICOLE**  
Adresse : ..... **45 Avenue Des Victimes du 11 juin  
1944**  
**65200 TREBONS**

#### Objet de la mission :

- |  |   |   |
|--|---|---|
| <input checked="" type="checkbox"/> Constat amiante avant-vente            | <input checked="" type="checkbox"/> Etat des Risques et Pollutions  | <input checked="" type="checkbox"/> Diagnostic de Performance Energétique |
| <input checked="" type="checkbox"/> Etat relatif à la présence de termites | <input checked="" type="checkbox"/> Diag. Installations Electricité |   |



# DIAG AFFAIRE

## EXPERTISE IMMOBILIÈRE

### Résumé de l'expertise n° TANA/650101174

Cette page de synthèse ne peut être utilisée indépendamment du rapport d'expertise complet.



#### Désignation du ou des bâtiments

Localisation du ou des bâtiments :

Adresse : .....**47 Avenue Des Victimes du 11 juin 1944**

Commune : .....**65200 TREBONS**

**Section cadastrale : NC, Parcelle numéro : NC,**

Désignation et situation du ou des lot(s) de copropriété :

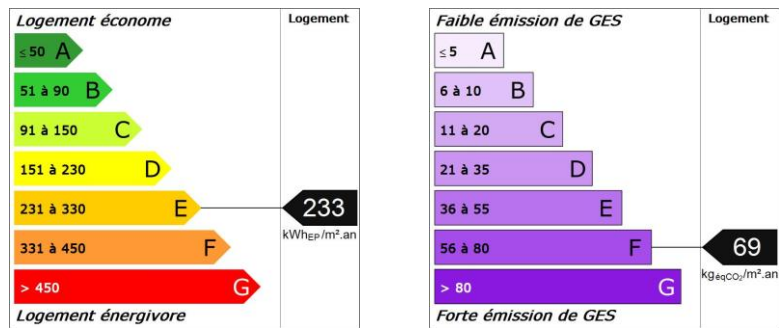
**Lot numéro Non communiqué,**


Périmètre de repérage : .....

Prestations	Conclusion
Etat Amiante	Dans le cadre de la mission, il a été repéré des matériaux et produits contenant de l'amiante.
Etat Termites	Il n'a pas été repéré d'indice d'infestation de termites.
Etat des Risques et Pollutions	L'Etat des Risques délivré par DIAG AFFAIRE en date du 21/02/2020 fait apparaître que la commune dans laquelle se trouve le bien fait l'objet d'un arrêté préfectoral n°65-2017-03-17-006 en date du 17/03/2017 en matière d'obligation d'Information Acquéreur Locataire sur les Risques Naturels, Miniers et Technologiques. Selon les informations mises à disposition dans le Dossier Communal d'Information, le BIEN est ainsi concerné par : - Le Inondation et par le PPRn Inondation prescrit le 10/05/2017 A ce jour, aucun règlement ne permet de statuer sur la présence ou non de prescriptions de travaux pour ce PPR.- Le risque sismique (niveau 4, sismicité Moyenne) et par la réglementation de construction parasismique EUROCODE 8
DPE	Consommation conventionnelle : 233 kWh ep/m <sup>2</sup> .an (Classe E) Estimation des émissions : 69 kg eqCO <sub>2</sub> /m <sup>2</sup> .an (Classe F) N° ADEME : 2065V1000430F

## Electricité

L'installation intérieure d'électricité comporte une ou des anomalies pour laquelle ou lesquelles il est vivement recommandé d'agir afin d'éliminer les dangers qu'elle(s) présente(nt).





# DIAG AFFAIRE

## EXPERTISE IMMOBILIÈRE

### Rapport de mission de repérage des matériaux et produits contenant de l'amiante pour l'établissement du constat établi à l'occasion de la vente d'un immeuble bâti (listes A et B de l'annexe 13-9 du Code de la Santé publique)

Numéro de dossier : TANA/650101174  
Date du repérage : 20/02/2020

#### Références réglementaires

Textes réglementaires	Articles L 271-4 à L 271-6 du code de la construction et de l'habitation, Art. L. 1334-13, R. 1334-20 et 21, R. 1334-23 et 24, Annexe 13.9 du Code de la Santé Publique; Arrêtés du 12 décembre 2012 et 26 juin 2013, décret 2011-629 du 3 juin 2011, arrêté du 1 <sup>er</sup> juin 2015.
-----------------------	--

#### Immeuble bâti visité

Adresse	Rue : ..... <b>47 Avenue Des Victimes du 11 juin 1944</b> Bât., escalier, niveau, appartement n°, lot n°: <b>Lot numéro Non communiqué,</b> Code postal, ville : . <b>65200 TREBONS</b> <b>Section cadastrale : NC, Parcelle numéro : NC,</b>
Périmètre de repérage :	.....
Type de logement :	.....
Fonction principale du bâtiment :	..... <b>Habitation (maison individuelle)</b>
Date de construction :	..... <b>1972</b>

#### Le propriétaire et le commanditaire

Le(s) propriétaire(s) :	Nom et prénom : ... <b>Mme TANA NICOLE</b> Adresse : ..... <b>45 Avenue Des Victimes du 11 juin 1944</b> <b>65200 TREBONS</b>
Le commanditaire	Nom et prénom : ... <b>Mme TANA NICOLE</b> Adresse : ..... <b>45 Avenue Des Victimes du 11 juin 1944</b> <b>65200 TREBONS</b>

#### Le(s) signataire(s)

	NOM Prénom	Fonction	Organisme certification	Détail de la certification
Opérateur(s) de repérage ayant participé au repérage ----- Personne(s) signataire(s) autorisant la diffusion du rapport	Julien Traves	Opérateur de repérage	LCC QUALIXPERT 17 rue Borrel 81100 CASTRES	Obtention : 27/06/2019 Échéance : 26/06/2024 N° de certification : C3052

Raison sociale de l'entreprise : **DIAG AFFAIRE** (Numéro SIRET : **830 253 688 00014**)  
Adresse : **6 Bis Avenue de la Marne, 65000 TARBES**  
Désignation de la compagnie d'assurance : **AXA FRANCE IARD**  
Numéro de police et date de validité : **10404029804 / 31/12/2019**

#### Le rapport de repérage

Date d'émission du rapport de repérage : 03/03/2020, remis au propriétaire le 03/03/2020
Diffusion : le présent rapport de repérage ne peut être reproduit que dans sa totalité, annexes incluses
Pagination : le présent rapport avec les annexes comprises, est constitué de 19 pages, la conclusion est située en page 2.

**Sommaire**

- 1 Les conclusions**
- 2 Le(s) laboratoire(s) d'analyses**
- 3 La mission de repérage**
  - 3.1 L'objet de la mission
  - 3.2 Le cadre de la mission
    - 3.2.1 L'intitulé de la mission
    - 3.2.2 Le cadre réglementaire de la mission
    - 3.2.3 L'objectif de la mission
    - 3.2.4 Le programme de repérage de la mission réglementaire.
    - 3.2.5 Programme de repérage complémentaire (le cas échéant)
    - 3.2.6 Le périmètre de repérage effectif
- 4 Conditions de réalisation du repérage**
  - 4.1 Bilan de l'analyse documentaire
  - 4.2 Date d'exécution des visites du repérage in situ
  - 4.3 Écarts, adjonctions, suppressions par rapport aux arrêtés en vigueur
  - 4.4 Plan et procédures de prélèvements
- 5 Résultats détaillés du repérage**
  - 5.0 Identification des matériaux repérés de la liste A et B
  - 5.1 Liste des matériaux ou produits contenant de l'amiante, états de conservation, conséquences réglementaires (fiche de cotation)
  - 5.2 Liste des matériaux ou produits susceptibles de contenir de l'amiante, mais n'en contenant pas après analyse
- 6 Signatures**
- 7 Annexes**

**1. – Les conclusions**

**Avertissement** : les textes ont prévu plusieurs cadres réglementaires pour le repérage des matériaux ou produits contenant de l'amiante, notamment pour les cas de démolition d'immeuble. **La présente mission de repérage ne répond pas aux exigences prévues pour les missions de repérage des matériaux et produits contenant de l'amiante avant démolition d'immeuble ou avant réalisation de travaux dans l'immeuble concerné et son rapport ne peut donc pas être utilisé à ces fins.**

**1.1 Liste A : Dans le cadre de mission décrit à l'article 3.2, il n'a pas été repéré**

- de matériaux ou produits de la liste A susceptibles de contenir de l'amiante.

**1.1 Liste B : Dans le cadre de mission décrit à l'article 3.2, il a été repéré :**

- des matériaux et produits de la liste B contenant de l'amiante sur connaissance de l'opérateur :  
**Plaques (fibres-ciment) (Rez de chaussée - Extérieur) pour lequel il est recommandé de réaliser une évaluation périodique.\***  
**Ardoises (fibres-ciment) (Rez de chaussée - Extérieur) pour lequel il est recommandé de réaliser une évaluation périodique.\***

- des matériaux et produits de la liste B pour lesquels des sondages et/ou prélèvements doivent être effectués :  
**Ardoises (fibres-ciment) (Rez de chaussée - Toiture Annexe / Refus du propriétaire)**  
**Ardoises (fibres-ciment) (1er étage - Toiture Maison / Refus du propriétaire)**

**\* Un détail des conséquences réglementaires et recommandations est fourni en annexe de ce rapport, il est rappelé la nécessité d'avertir de la présence d'amiante toute personne pouvant intervenir sur ou à proximité des matériaux et produits concernés ou de ceux les recouvrant ou les protégeant.**

**1.2. Dans le cadre de mission décrit à l'article 3.2 les locaux ou parties de locaux, composants ou parties de composants qui n'ont pu être visités et pour lesquels des investigations complémentaires sont nécessaires afin de statuer sur la présence ou l'absence d'amiante :**

Localisation	Parties du local	Raison
Néant	-	

## 2. – Le(s) laboratoire(s) d'analyses

**Raison sociale et nom de l'entreprise :** ... Il n'a pas été fait appel à un laboratoire d'analyse

**Adresse :** ..... -

**Numéro de l'accréditation Cofrac :** ..... -

## 3. – La mission de repérage

### 3.1 L'objet de la mission

Dans le cadre de la vente de l'immeuble bâti, ou de la partie d'immeuble bâti, décrit en page de couverture du présent rapport, la mission consiste à repérer dans cet immeuble, ou partie d'immeuble, certains matériaux ou produits contenant de l'amiante conformément à la législation en vigueur. Pour s'exonérer de tout ou partie de sa garantie des vices cachés, le propriétaire vendeur annexe à la promesse de vente ou au contrat de vente le présent rapport.

### 3.2 Le cadre de la mission

#### 3.2.1 L'intitulé de la mission

«Repérage en vue de l'établissement du constat établi à l'occasion de la vente de tout ou partie d'un immeuble bâti».

#### 3.2.2 Le cadre réglementaire de la mission

L'article L 271-4 du code de la construction et de l'habitation prévoit qu' «en cas de vente de tout ou partie d'un immeuble bâti, un dossier de diagnostic technique, fourni par le vendeur, est annexé à la promesse de vente ou, à défaut de promesse, à l'acte authentique de vente. En cas de vente publique, le dossier de diagnostic technique est annexé au cahier des charges.»

Le dossier de diagnostic technique comprend, entre autres, «l'état mentionnant la présence ou l'absence de matériaux ou produits contenant de l'amiante prévu à l'article L. 1334-13 du même code».

La mission, s'inscrivant dans ce cadre, se veut conforme aux textes réglementaires de référence mentionnés en page de couverture du présent rapport.

#### 3.2.3 L'objectif de la mission

«Le repérage a pour objectif d'identifier et de localiser les matériaux et produits contenant de l'amiante mentionnés en annexe du Code la santé publique.»

L'Annexe du Code de la santé publique est l'annexe

Liste A	
Composant de la construction	Partie du composant à vérifier ou à sonder
Flocages, Calorifugeages, Faux plafonds	Flocages
	Calorifugeages
	Faux plafonds

Liste B	
Composant de la construction	Partie du composant à vérifier ou à sonder
<i>1. Parois verticales intérieures</i>	
Murs, Cloisons "en dur" et Poteaux (périphériques et intérieurs)	Enduits projetés
	Revêtement durs (plaques de menuiseries)
	Revêtement durs (amiante-ciment)
	Entourages de poteaux (carton)
	Entourages de poteaux (amiante-ciment)
	Entourages de poteaux (matériau sandwich)
	Entourages de poteaux (carton+plâtre)
Cloisons (légères et préfabriquées), Gains et Coffres verticaux	Coffrage perdu
	Enduits projetés
	Panneaux de cloisons
<i>2. Planchers et plafonds</i>	
Plafonds, Poutres et Charpentes, Gains et Coffres Horizontaux	Enduits projetés
	Panneaux collés ou vissés
Planchers	Dalles de sol
<i>3. Conduits, canalisations et équipements intérieurs</i>	
Conduits de fluides (air, eau, autres fluides)	Conduits
	Enveloppes de calorifuges
Clapets / volets coupe-feu	Clapets coupe-feu
	Volets coupe-feu
	Rebouchage
Portes coupe-feu	Joints (tresses)
	Joints (bandes)
Vide-ordures	Conduits
<i>4. Eléments extérieurs</i>	
Toitures	Plaques (composites)
	Plaques (fibres-ciment)
	Ardoises (composites)
	Ardoises (fibres-ciment)
	Accessoires de couvertures (composites)
	Accessoires de couvertures (fibres-ciment)
	Bardeaux bitumineux
	Plaques (composites)
Bardages et façades légères	Plaques (fibres-ciment)
	Ardoises (composites)
	Ardoises (fibres-ciment)
	Panneaux (composites)
	Panneaux (fibres-ciment)
	Conduites d'eaux pluviales en amiante-ciment
Conduits en toiture et façade	Conduites d'eaux usées en amiante-ciment
	Conduits de fumée en amiante-ciment

13.9 (liste A et B).

### 3.2.4 Le programme de repérage de la mission réglementaire

Le programme de repérage est défini à minima par l'Annexe 13.9 (liste A et B) du Code de la santé publique et se limite pour une mission normale à la recherche de matériaux et produits contenant de l'amiante dans les composants et parties de composants de la construction y figurant.

*En partie droite l'extrait du texte de l'Annexe 13.9*

**Important** : Le programme de repérage de la mission de base est limitatif. Il est plus restreint que celui élaboré pour les missions de repérage de matériaux ou produits contenant de l'amiante avant démolition d'immeuble ou celui à élaborer avant réalisation de travaux.

### 3.2.5 Programme de repérage complémentaire (le cas échéant)

En plus du programme de repérage réglementaire, le présent rapport porte sur les parties de composants suivantes :

Composant de la construction	Partie du composant ayant été inspecté (Description)	Sur demande ou sur information
Néant	-	

### 3.2.6 Le périmètre de repérage effectif

Il s'agit de l'ensemble des locaux ou parties de l'immeuble concerné par la mission de repérage figurant sur le schéma de repérage joint en annexe à l'exclusion des locaux ou parties d'immeuble n'ayant pu être visités.

#### Descriptif des pièces visitées

**Sous-Sol - Dégagement,  
Sous-Sol - Cuisine ss,  
Sous-Sol - Cave 1,  
Sous-Sol - Cave 2,  
Rez de chaussée - Extérieur,  
Rez de chaussée - Porche,  
Rez de chaussée - Hall,  
Rez de chaussée - Cuisine,  
Rez de chaussée - Séjour,  
Rez de chaussée - Salle d'eau,  
Rez de chaussée - Wc,  
Rez de chaussée - Chambre 1,  
Rez de chaussée - Chambre 2,  
Rez de chaussée - Chambre 3,  
Rez de chaussée - Placard,**

**Rez de chaussée - Bureau,  
Rez de chaussée - Annexe - Cuisine,  
Rez de chaussée - Annexe - Séjour,  
Rez de chaussée - Annexe - Chambre,  
Rez de chaussée - Annexe - Salle d'eau /  
WC,  
1er étage - Dégagement 1,  
1er étage - Combles 1,  
1er étage - Chambre 4,  
1er étage - Combles 2,  
1er étage - Chambre 5,  
1er étage - Chambre 6,  
1er étage - Chambre 7,  
1er étage - Combles 3,  
Rez de chaussée - Toiture Annexe,  
1er étage - Toiture Maison**

Localisation	Description
Rez de chaussée - Extérieur	Sol : Végétation et aménagement
Sous-Sol - Dégagement	Sol : Carrelage Mur A, B, C, D : Béton et Peinture Plafond : Béton Fenêtre A : Bois et Peinture Porte D : Bois et Peinture
Sous-Sol - Cuisine ss	Sol : Carrelage Mur A, B, C, D : Béton et Peinture Plafond : Béton et polystyrène Fenêtre 1 C : Bois et Peinture Fenêtre 2 C : Bois et Peinture Porte 1 A : Bois et Peinture Porte 2 D : Bois et Peinture
Sous-Sol - Cave 1	Sol : Béton Mur A, B, C, D : Béton Plafond : Béton Fenêtre B : Bois et Peinture Porte garage B : Bois et Peinture
Sous-Sol - Cave 2	Sol : Béton Mur A, B, C, D : Béton Plafond : Béton Fenêtre 1 C : Bois et Peinture Fenêtre 2 C : Bois et Peinture Fenêtre 3 C : Bois et Peinture Fenêtre 4 C : Bois et Peinture Porte D : Bois et Peinture

Localisation	Description
Rez de chaussée - Porche	Sol : Carrelage Mur A, B, C, D : Béton et Peinture Plafond : Lambris et Peinture Plinthes C : Carrelage
Rez de chaussée - Hall	Sol : Carrelage Mur A, B, C, D : Plâtre et Peinture Plafond : Plâtre et Peinture Plinthes C : Carrelage Porte A : Bois et Peinture
Rez de chaussée - Cuisine	Sol : Carrelage Mur A, B, C, D : Plâtre et Peinture Plafond : Plâtre et Peinture Plinthes A, B, C, D : Carrelage Fenêtre 1 B : PVC Fenêtre 2 C : PVC Volet 1 B : Métal Volet 2 C : Métal Porte A : Bois et papier peint et peinture
Rez de chaussée - Séjour	Sol : Carrelage Mur A, B, C, D : Plâtre et Peinture Plafond : Plâtre et Peinture Plinthes A, B, C, D : Carrelage Fenêtre 1 C : PVC Fenêtre 2 C : PVC Volet 1 C : Métal Volet 2 C : Métal Porte A : Bois et Peinture Fenêtre 3 D : Bois et Peinture
Rez de chaussée - Salle d'eau	Sol : Carrelage Mur A, B, C, D : Plâtre et peinture et faïence Plafond : Plâtre et Peinture Fenêtre C : Bois et Peinture Porte A : Bois et Peinture
Rez de chaussée - Wc	Sol : Carrelage Mur A, B, C, D : Plâtre et papier peint et faïence Plafond : Plâtre et Peinture Fenêtre C : Bois et Peinture Porte A : Bois et Peinture
Rez de chaussée - Chambre 1	Sol : Moquette Mur A, B, C, D : Plâtre et Papier peint Plafond : Plâtre et Peinture Plinthes A, B, C, D : Bois et Peinture Fenêtre C : PVC et Peinture Volet C : Bois et Peinture Porte A : Bois et Peinture
Rez de chaussée - Chambre 2	Sol : Moquette Mur A, B, C, D : Plâtre et Papier peint Plafond : Plâtre et Peinture Plinthes A, B, C, D : Bois et Peinture Fenêtre C : PVC et Peinture Volet C : Bois et Peinture Porte A : Bois et Peinture
Rez de chaussée - Chambre 3	Sol : Moquette Mur A, B, C, D : Plâtre et Papier peint Plafond : Plâtre et Peinture Plinthes A, B, C, D : Bois et Peinture Fenêtre C : PVC et Peinture Volet C : Bois et Peinture Porte A : Bois et Peinture
1er étage - Chambre 4	Sol : Parquet Mur A, B, C, D : Béton et Peinture Plafond : Lambris et Peinture Plinthes A, B, C, D : Bois et Peinture Fenêtre C : Bois et Peinture Volet C : Métal Porte A : Bois et Peinture
1er étage - Chambre 5	Sol : Parquet Mur A, B, C, D : Béton et Peinture Plafond : Lambris et Peinture Plinthes A, B, C, D : Bois et Peinture Fenêtre C : Bois et Peinture Volet C : Métal Porte A : Bois et Peinture
1er étage - Chambre 6	Sol : Parquet Mur A, B, C, D : Béton et Peinture Plafond : Lambris et Peinture Plinthes A, B, C, D : Bois et Peinture Fenêtre C : Bois et Peinture Volet C : Métal Porte A : Bois et Peinture
1er étage - Chambre 7	Sol : Parquet Mur A, B, C, D : Béton et Peinture Plafond : Lambris et Peinture Plinthes A, B, C, D : Bois et Peinture Fenêtre C : Bois et Peinture Volet C : Métal Porte A : Bois et Peinture



Localisation	Description
1er étage - Combles 1	Sol : Béton Mur A, B, C, D : Béton Plafond : Charpente bois et ardoise fibro ciment
1er étage - Combles 2	Sol : Béton Mur A, B, C, D : Béton Plafond : Charpente bois et ardoise fibro ciment Porte A : Bois et Peinture
1er étage - Combles 3	Sol : Béton Mur A, B, C, D : Béton Plafond : Charpente bois et ardoise fibro ciment Porte A : Bois et Peinture
Rez de chaussée - Annexe - Cuisine	Sol : Carrelage Mur A, B, C, D : Plâtre et Peinture Plafond : Lambris et Peinture Plinthes A, B, C, D : Carrelage Fenêtre A : Bois et Peinture Volet A : PVC
Rez de chaussée - Annexe - Chambre	Sol : Dalles de sol Mur A, B, C, D : Plâtre et Lambris et papier peint Plafond : Lambris et Peinture Plinthes A, B, C, D : Bois et Peinture Fenêtre D : Bois et Peinture Volet D : PVC Porte A : Bois et Peinture
Rez de chaussée - Placard	Sol : Carrelage Mur A, B, C, D : Plâtre et Papier peint Plafond : Plâtre et Peinture Porte A : Bois et Peinture
Rez de chaussée - Annexe - Séjour	Sol : Plastique lino Mur A, B, C, D : Plâtre et Lambris et papier peint Plafond : Lambris et Peinture Plinthes A, B, C, D : Bois et Peinture Fenêtre 1 A : Bois et Peinture Volet 1 A : PVC Fenêtre 2 B : Bois et Peinture Volet 2 B : pvc
Rez de chaussée - Annexe - Salle d'eau / WC	Sol : Carrelage Mur A, B, C, D : Plâtre et Lambris et papier peint Plafond : Lambris et Peinture Fenêtre C : Bois et Peinture Porte A : Bois et Peinture
1er étage - Dégagement 1	Sol : Parquet Mur A, B, C, D : Béton et Peinture Plafond : Lambris et Peinture Plinthes A, B, C, D : Bois et Peinture Porte A : Bois et Peinture Fenêtre de toit 1 A : Bois et Peinture Fenêtre de toit 2 C : Bois et Peinture
Rez de chaussée - Bureau	Sol : Carrelage Mur : Plâtre et Papier peint Plafond : Plâtre et Peinture Plinthes : Carrelage Fenêtre C : PVC Volet C : Bois et Peinture Porte : Bois et Peinture
Rez de chaussée - Toiture Annexe	Plafond : Charpente bois et Ardoise Fibro ciment
1er étage - Toiture Maison	Plafond : Charpente bois et Ardoise Fibro ciment

## 4. – Conditions de réalisation du repérage

### 4.1 Bilan de l'analyse documentaire

Documents demandés	Documents remis
Rapports concernant la recherche d'amiante déjà réalisés	-
Documents décrivant les ouvrages, produits, matériaux et protections physiques mises en place	-
Eléments d'information nécessaires à l'accès aux parties de l'immeuble bâti en toute sécurité	-

Observations :

**Néant**

### 4.2 Date d'exécution des visites du repérage in situ

Date de la commande : 11/02/2020

Date(s) de visite de l'ensemble des locaux : 20/02/2020

Heure d'arrivée : 14 h 00

Durée du repérage : 02 h 20

Personne en charge d'accompagner l'opérateur de repérage : Aucun accompagnateur

### 4.3 Écarts, adjonctions, suppressions par rapport aux arrêtés en vigueur

La mission de repérage s'est déroulée conformément aux prescriptions des arrêtés.

Observations	Oui	Non	Sans Objet
Plan de prévention réalisé avant intervention sur site	-	-	X
Vide sanitaire accessible			X
Combles ou toiture accessibles et visitables			X

## 4.4 Plan et procédures de prélèvements

L'ensemble des prélèvements a été réalisé dans le respect du plan et des procédures d'intervention.

## 5. – Résultats détaillés du repérage

### 5.0.1 Liste des matériaux repérés de la liste A

Localisation	Identifiant + Description	Conclusion (justification)	Etat de conservation	Commentaires
Néant	-			

Aucun autre matériau de la liste A n'a été repéré dans périmètre de repérage mentionné au paragraphe 3.2.6


### 5.0.1 Liste des matériaux repérés de la liste B


Localisation	Identifiant + Description	Conclusion (justification)	Etat de conservation	Commentaires
Rez de chaussée - Extérieur	<u>Identifiant:</u> ZPSO-001 <u>Description:</u> Plaques (fibres-ciment) <u>Composant de la construction:</u> Toitures <u>Partie à sonder:</u> Plaques (fibres-ciment) <u>Localisation sur croquis :</u> ZPSO-001	Présence d'amiante (Sur connaissance de l'opérateur)	Score EP (Z-III-RF)	
	<u>Identifiant:</u> ZPSO-002 <u>Description:</u> Ardoises (fibres-ciment) <u>Composant de la construction:</u> Toitures <u>Partie à sonder:</u> Ardoises (fibres-ciment) <u>Localisation sur croquis :</u> ZPSO-002	Présence d'amiante (Sur connaissance de l'opérateur)	Score EP (Z-III-RF)	
Rez de chaussée - Toiture Annexe	<u>Identifiant:</u> ZPSO-003 <u>Description:</u> Ardoises (fibres-ciment) <u>Composant de la construction:</u> Toitures <u>Partie à sonder:</u> Ardoises (fibres-ciment) <u>Localisation sur croquis :</u> ZPSO-003	Susceptible de contenir de l'amiante (Refus du propriétaire)		
1er étage - Toiture Maison	<u>Identifiant:</u> ZPSO-004 <u>Description:</u> Ardoises (fibres-ciment) <u>Composant de la construction:</u> Toitures <u>Partie à sonder:</u> Ardoises (fibres-ciment) <u>Localisation sur croquis :</u> ZPSO-004	Susceptible de contenir de l'amiante (Refus du propriétaire)		

Aucun autre matériau de la liste B n'a été repéré dans périmètre de repérage mentionné au paragraphe 3.2.6

## 5.1 Liste des matériaux ou produits contenant de l'amiante, états de conservation, conséquences réglementaires (fiche de cotation)

### Matériaux ou produits contenant de l'amiante

Localisation	Identifiant + Description	Conclusion (justification)	Etat de conservation** et préconisations*	Photo
Rez de chaussée - Extérieur	<u>Identifiant:</u> ZPSO-001 <u>Description:</u> Plaques (fibres-ciment) <u>Composant de la construction:</u> Toitures <u>Partie à sonder:</u> Plaques (fibres-ciment) <u>Liste selon annexe.13-9 du CSP :</u> B <u>Localisation sur croquis :</u> ZPSO-001	Présence d'amiante (Sur connaissance de l'opérateur)	Matériau non dégradé  <b>Résultat EP**</b>  <b>Préconisation :</b> Il est recommandé de réaliser une évaluation périodique.	

Localisation	Identifiant + Description	Conclusion (justification)	Etat de conservation** et préconisations*	Photo
	<p>Identifiant: ZPSO-002                      Description: Ardoises (fibres-ciment)                      Composant de la construction: Toitures                      Partie à sonder: Ardoises (fibres-ciment)                      Liste selon annexe.13-9 du CSP : B                      Localisation sur croquis : ZPSO-002</p>	<p>Présence d'amiante (Sur connaissance de l'opérateur)</p>	<p>Matériau non dégradé</p> <p><b>Résultat EP**</b></p> <p><b>Préconisation :</b> Il est recommandé de réaliser une évaluation périodique.</p>	

\* Un détail des conséquences réglementaires et recommandations est fournis en annexe 7.4 de ce présent rapport

\*\* détails fournis en annexe 7.3 de ce présent rapport

Listes des matériaux pour lesquels des sondages et/ou prélèvements doivent être effectués :

Localisation	Identifiant + Description	Justification	Etat de conservation et préconisations
Rez de chaussée - Toiture Annexe	<p>Identifiant: ZPSO-003                      Description: Ardoises (fibres-ciment)                      Composant de la construction: Toitures                      Partie à sonder: Ardoises (fibres-ciment)                      Liste selon annexe.13-9 du CSP : B                      Localisation sur croquis : ZPSO-003</p>	Refus du propriétaire	<p><b>Résultat EP**</b></p> <p><b>Préconisation :</b> Il est recommandé de réaliser une évaluation périodique.</p>
1er étage - Toiture Maison	<p>Identifiant: ZPSO-004                      Description: Ardoises (fibres-ciment)                      Composant de la construction: Toitures                      Partie à sonder: Ardoises (fibres-ciment)                      Liste selon annexe.13-9 du CSP : B                      Localisation sur croquis : ZPSO-004</p>	Refus du propriétaire	<p><b>Résultat EP**</b></p> <p><b>Préconisation :</b> Il est recommandé de réaliser une évaluation périodique.</p>

\* Un détail des conséquences réglementaires et recommandations est fournis en annexe 7.4 de ce présent rapport

\*\* détails fournis en annexe 7.3 de ce présent rapport

*Nota : il est mentionné la nécessité d'avertir de la présence d'amiante toute personne pouvant intervenir sur ou à proximité des matériaux et produits concernés ou de ceux les recouvrant ou les protégeant.*

**5.2 Listes des matériaux et produits ne contenant pas d'amiante après analyse**

Localisation	Identifiant + Description
Néant	-

## 6. – Signatures

*Nota :* Le présent rapport est établi par une personne dont les compétences sont certifiées par **LCC QUALIXPERT 17 rue Borrel 81100 CASTRES (détail sur [www.cofrac.fr](http://www.cofrac.fr) programme n°4-4-11)**

Fait à **TREBONS**, le **20/02/2020**

**Par : Julien Traves**

Cachet de l'entreprise

EURL DIAG AFFAIRE  
19 RUE PYRENE 65500 MARSAC  
Tel : 06.46.09.37.38 / Mail : [contact@diagaffaire.fr](mailto:contact@diagaffaire.fr)  
SIRET : 830 253 688 00014 / APE : 7120 B  
TVA INTRACOMMUNAUTAIRE : FR23850253688

**ANNEXES****Au rapport de mission de repérage n° TANA/650101174****Informations conformes à l'annexe III de l'arrêté du 12 décembre 2012**

Les maladies liées à l'amiante sont provoquées par l'inhalation des fibres. Toutes les variétés d'amiante sont classées comme substances cancérogènes avérées pour l'homme. L'inhalation de fibres d'amiante est à l'origine de cancers (mésothéliomes, cancers broncho-pulmonaires) et d'autres pathologies non cancéreuses (épanchements pleuraux, plaques pleurales).

L'identification des matériaux et produits contenant de l'amiante est un préalable à l'évaluation et à la prévention des risques liés à l'amiante. Elle doit être complétée par la définition et la mise en œuvre de mesures de gestion adaptées et proportionnées pour limiter l'exposition des occupants présents temporairement ou de façon permanente dans l'immeuble. L'information des occupants présents temporairement ou de façon permanente est un préalable essentiel à la prévention du risque d'exposition à l'amiante.

Il convient donc de veiller au maintien du bon état de conservation des matériaux et produits contenant de l'amiante afin de remédier au plus tôt aux situations d'usure anormale ou de dégradation.

Il conviendra de limiter autant que possible les interventions sur les matériaux et produits contenant de l'amiante qui ont été repérés et de faire appel aux professionnels qualifiés, notamment dans le cas de retrait ou de confinement de ce type de matériau ou produit.

Enfin, les déchets contenant de l'amiante doivent être éliminés dans des conditions strictes.

Renseignez-vous auprès de votre mairie ou de votre préfecture. Pour connaître les centres d'élimination près de chez vous, consultez la base de données « déchets » gérée par l'ADEME, directement accessible sur le site internet [www.sinoe.org](http://www.sinoe.org).

## **Sommaire des annexes**

### **7 Annexes**

#### **7.1 Schéma de repérage**

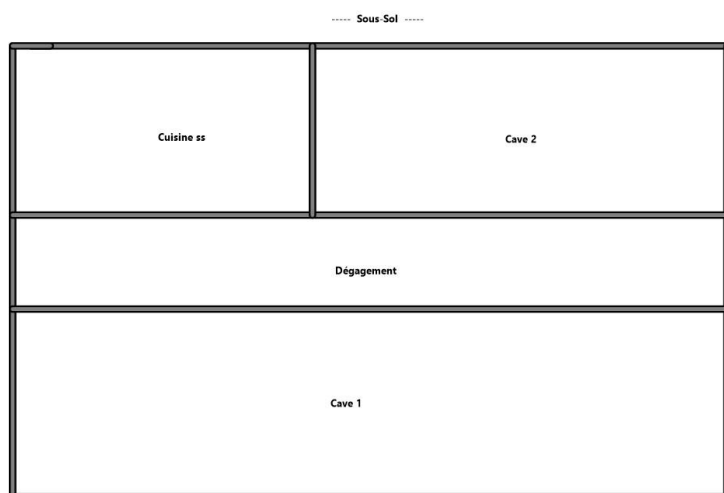
#### **7.2 Rapports d'essais**

#### **7.3 Grilles réglementaires d'évaluation de l'état de conservation des matériaux et produits contenant de l'amiante**

#### **7.4 Conséquences réglementaires et recommandations**

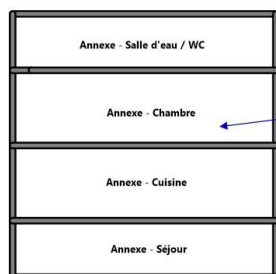
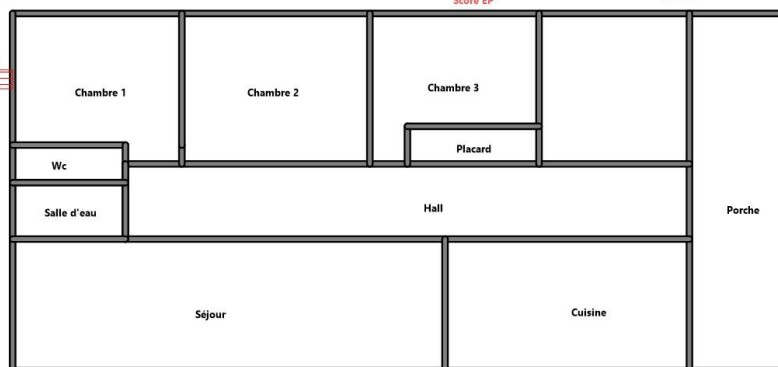
#### **7.5 Documents annexés au présent rapport**

7.1 - Annexe - Schéma de repérage

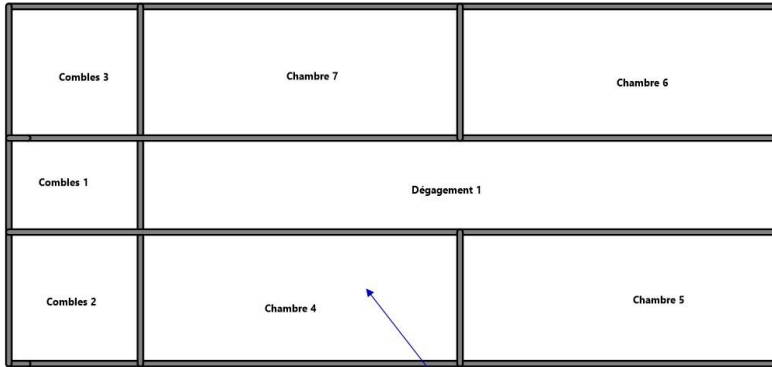


ZPSO-002 - Ardoises (fibres-ciment)  
Présence d'amiante  
Score EP

ZPSO-001 - Plaques (fibres-ciment)  
Présence d'amiante  
Score EP















ZPSO-003 - Ardoises (fibres-ciment)  
Susceptible de contenir de l'amiante



ZPSO 004 - Ardoises (fibres ciment)  
Susceptible de contenir de l'amiante

Légende

	Conduit en fibro-ciment		Dalles de sol	<p>Nom du propriétaire : <b>Mme TANA NICOLE</b> Adresse du bien : <b>47 Avenue Des Victimes du 11 juin</b> <b>1944</b> <b>65200</b> <b>TREBONS</b></p>
	Conduit autre que fibro-ciment		Carrelage	
	Brides		Colle de revêtement	
	Dépôt de Matériaux contenant de l'amiante		Dalles de faux-plafond	
	Matériau ou produit sur lequel un doute persiste		Toiture en fibro-ciment	
	Présence d'amiante		Toiture en matériaux composites	

Photos

	<p>Photo n° PhA001                  Localisation : Rez de chaussée - Extérieur                  Ouvrage : Toitures                  Partie d'ouvrage : Plaques (fibres-ciment)                  Description : Plaques (fibres-ciment)                  Localisation sur croquis : ZPSO-001</p>
	<p>Photo n° PhA002                  Localisation : Rez de chaussée - Extérieur                  Ouvrage : Toitures                  Partie d'ouvrage : Ardoises (fibres-ciment)                  Description : Ardoises (fibres-ciment)                  Localisation sur croquis : ZPSO-002</p>

**7.2 - Annexe - Rapports d'essais**

**Identification des prélèvements :**

Identifiant et prélèvement	Localisation	Composant de la construction	Parties du composant	Description
-	-	-	-	-

**Copie des rapports d'essais :**

Aucun rapport d'essai n'a été fourni ou n'est disponible

**7.3 - Annexe - Evaluation de l'état de conservation des matériaux et produits contenant de l'amiante**

**Grilles d'évaluation de l'état de conservation des matériaux ou produit de la liste A**

Aucune évaluation n'a été réalisée

**Critères d'évaluation de l'état de conservation des matériaux ou produit de la liste A**

1. Classification des différents degrés d'exposition du produit aux circulations d'air

Fort	Moyen	Faible
1° Il n'existe pas de système spécifique de ventilation, la pièce ou la zone homogène évaluée est ventilée par ouverture des fenêtres. ou 2° Le faux plafond se trouve dans un local	1° Il existe un système de ventilation par insufflation d'air dans le local et l'orientation du jet est telle que celui-ci n'affecte pas directement le faux plafond contenant de l'amiante,	1° Il n'existe ni ouvrant ni système de ventilation spécifique dans la pièce ou la zone évaluée, ou 2° Il existe dans la pièce ou la zone évaluée,

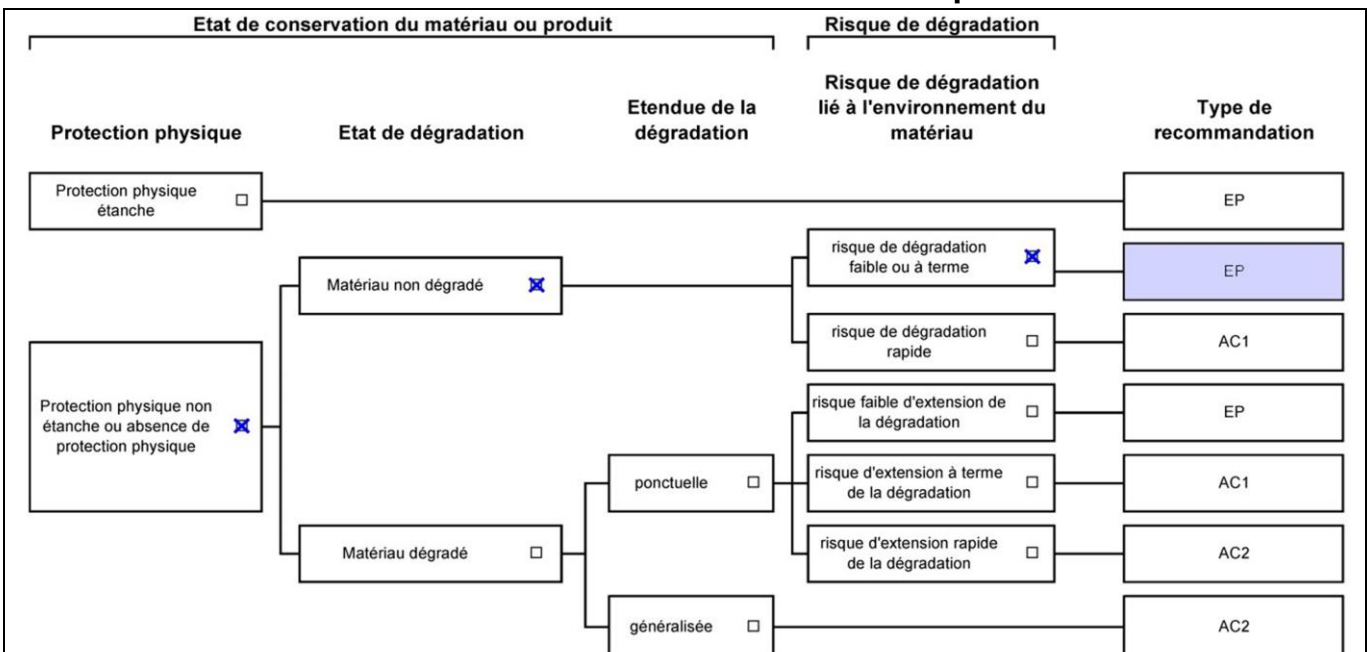


qui présente une (ou plusieurs) façade(s) ouverte(s) sur l'extérieur susceptible(s) de créer des situations à forts courants d'air, ou 3° Il existe un système de ventilation par insufflation d'air dans le local et l'orientation du jet d'air est telle que celui-ci affecte directement le faux plafond contenant de l'amiante.	ou 2° Il existe un système de ventilation avec reprise(s) d'air au niveau du faux plafond (système de ventilation à double flux).	un système de ventilation par extraction dont la reprise d'air est éloignée du faux plafond contenant de l'amiante.
--	--	---

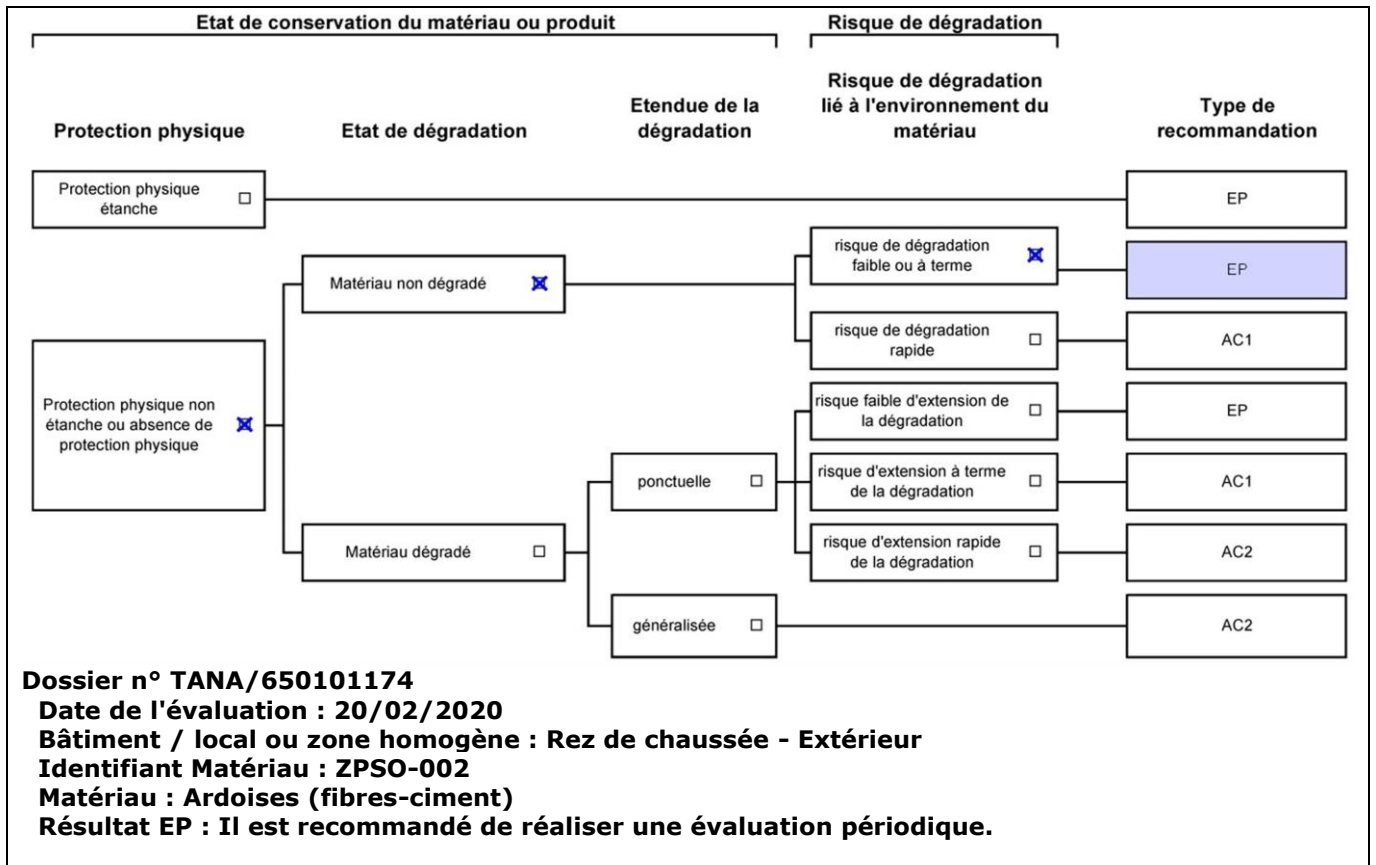
2. Classification des différents degrés d'exposition du produit aux chocs et vibrations

<b>Fort</b>	<b>Moyen</b>	<b>Faible</b>
L'exposition du produit aux chocs et vibrations sera considérée comme forte dans les situations où l'activité dans le local ou à l'extérieur engendre des vibrations, ou rend possible les chocs directs avec le faux plafond contenant de l'amiante (ex : hall industriel, gymnase, discothèque...).	L'exposition du produit aux chocs et vibrations sera considérée comme moyenne dans les situations où le faux plafond contenant de l'amiante n'est pas exposé aux dommages mécaniques mais se trouve dans un lieu très fréquenté (ex : supermarché, piscine, théâtre,...).	L'exposition du produit aux chocs et vibrations sera considérée comme faible dans les situations où le faux plafond contenant de l'amiante n'est pas exposé aux dommages mécaniques, n'est pas susceptible d'être dégradé par les occupants ou se trouve dans un local utilisé à des activités tertiaires passives.

**Grilles d'évaluation de l'état de conservation des matériaux ou produit de la liste B**



**Dossier n° TANA/650101174**  
**Date de l'évaluation : 20/02/2020**  
**Bâtiment / local ou zone homogène : Rez de chaussée - Extérieur**  
**Identifiant Matériau : ZPSO-001**  
**Matériau : Plaques (fibres-ciment)**  
**Résultat EP : Il est recommandé de réaliser une évaluation périodique.**



**Critères d'évaluation de l'état de conservation des matériaux ou produit de la liste B**

1. Classification des niveaux de risque de dégradation ou d'extension de la dégradation du matériau.

Risque faible de dégradation ou d'extension de dégradation	Risque de dégradation ou d'extension à terme de la dégradation	Risque de dégradation ou d'extension rapide de la dégradation
L'environnement du matériau contenant de l'amiante ne présente pas ou très peu de risque pouvant entraîner à terme, une dégradation ou une extension de la dégradation du matériau.	L'environnement du matériau contenant de l'amiante présente un risque pouvant entraîner à terme, une dégradation ou une extension de la dégradation du matériau.	L'environnement du matériau contenant de l'amiante présente un risque important pouvant entraîner rapidement, une dégradation ou une extension de la dégradation du matériau.

Légende : EP = évaluation périodique ; AC1 = action corrective de premier niveau ; AC2 = action corrective de second niveau.

L'évaluation du risque de dégradation lié à l'environnement du matériau ou produit prend en compte :

- Les agressions physiques intrinsèques au local (ventilation, humidité, etc...) selon que les risque est probable ou avéré ;
- La sollicitation des matériaux ou produits liée à l'activité des locaux, selon qu'elle est exceptionnelle/faible ou quotidienne/forte.

Elle ne prend pas en compte certains facteurs fluctuants d'aggravation de la dégradation des produits et matériaux, comme la fréquence d'occupation du local, la présence d'animaux nuisibles, l'usage réel des locaux, un défaut d'entretien des équipements, etc...

**7.4 - Annexe - Conséquences réglementaires et recommandations**

**Conséquences réglementaires suivant l'état de conservation des matériaux ou produit de la liste A**

**Article R1334-27** : En fonction du résultat du diagnostic obtenu à partir de la grille d'évaluation de l'arrêté du 12 décembre 2012, le propriétaire met en œuvre les préconisations mentionnées à l'article R1334-20 selon les modalités suivantes :

**Score 1** – L'évaluation périodique de l'état de conservation de ces matériaux et produits de la liste A contenant de l'amiante est effectué dans un délai maximal de trois ans à compter de la date de remise au propriétaire du rapport de repérage ou des résultats de la dernière évaluation de l'état de conservation, ou à l'occasion de toute modification substantielle de l'ouvrage et de son usage. La personne ayant réalisé cette évaluation en remet les résultats au propriétaire contre accusé de réception.

**Score 2** – La mesure d'empoussièrement dans l'air est effectuée dans les conditions définies à l'article R1334-25, dans un délai de trois mois à compter de la date de remise au propriétaire du rapport de repérage ou des résultats de la dernière évaluation de l'état de conservation. L'organisme qui réalise les prélèvements d'air remet les résultats des mesures d'empoussièrement au propriétaire contre accusé de réception.

**Score 3** – Les travaux de confinement ou de retrait de l'amiante sont mis en œuvre selon les modalités prévues à l'article R. 1334-29.

**Article R1334-28 :** Si le niveau d'empoussièrément mesuré dans l'air en application de l'article R1334-27 est inférieur ou égal à la valeur de cinq fibres par litre, le propriétaire fait procéder à l'évaluation périodique de l'état de conservation des matériaux et produits de la liste A contenant de l'amiante prévue à l'article R1334-20, dans un délai maximal de trois ans à compter de la date de remise des résultats des mesures d'empoussièrément ou à l'occasion de toute modification substantielle de l'ouvrage ou de son usage.

Si le niveau d'empoussièrément mesuré dans l'air en application de l'article R1334-27 est supérieur à cinq fibres par litre, le propriétaire fait procéder à des travaux de confinement ou de retrait de l'amiante, selon les modalités prévues à l'article R1334-29.

**Article R1334-29 :** Les travaux précités doivent être achevés dans un délai de trente-six mois à compter de la date à laquelle sont remis au propriétaire le rapport de repérage ou les résultats des mesures d'empoussièrément ou de la dernière évaluation de l'état de conservation.

Pendant la période précédant les travaux, des mesures conservatoires appropriées doivent être mises en œuvre afin de réduire l'exposition des occupants et de la maintenir au niveau le plus bas possible, et dans tous les cas à un niveau d'empoussièrément inférieur à cinq fibres par litre. Les mesures conservatoires ne doivent conduire à aucune sollicitation des matériaux et produits concernés par les travaux.

Le propriétaire informe le préfet du département du lieu d'implantation de l'immeuble concerné, dans un délai de deux mois à compter de la date à laquelle sont remis le rapport de repérage ou les résultats des mesures d'empoussièrément ou de la dernière évaluation de l'état de conservation, des mesures conservatoires mises en œuvre, et, dans un délai de douze mois, des travaux à réaliser et de l'échéancier proposé.

**Article R.1334-29-3 :**

**I)** A l'issue des travaux de retrait ou de confinement de matériaux et produits de la liste A mentionnés à l'article R.1334-29, le propriétaire fait procéder par une personne mentionnée au premier alinéa de l'article R.1334-23, avant toute restitution des locaux traités, à un examen visuel de l'état des surfaces traitées. Il fait également procéder, dans les conditions définies à l'article R.1334-25, à une mesure du niveau d'empoussièrément dans l'air après démantèlement du dispositif de confinement. Ce niveau doit être inférieur ou égal à cinq fibres par litre.

**II)** Si les travaux ne conduisent pas au retrait total des matériaux et produits de la liste A contenant de l'amiante, il est procédé à une évaluation périodique de l'état de conservation de ces matériaux et produits résiduels dans les conditions prévues par l'arrêté mentionné à l'article R.1334-20, dans un délai maximal de trois ans à compter de la date à laquelle sont remis les résultats du contrôle ou à l'occasion de toute modification substantielle de l'ouvrage ou de son usage.

**III)** Lorsque des travaux de retrait ou de confinement de matériaux et produits de la liste B contenant de l'amiante sont effectués à l'intérieur de bâtiment occupés ou fréquentés, le propriétaire fait procéder, avant toute restitution des locaux traités, à l'examen visuel et à la mesure d'empoussièrément dans l'air mentionnée au premier alinéa du présent article.

### Détail des préconisations suivant l'état de conservation des matériaux ou produit de la liste B

- Réalisation d'une « évaluation périodique »**, lorsque le type de matériau ou produit concerné contenant de l'amiante, la nature et l'étendue des dégradations qu'il présente et l'évaluation du risque de dégradation ne conduisent pas à conclure à la nécessité d'une action de protection immédiate sur le matériau ou produit, consistant à :
  - Contrôler périodiquement que l'état de dégradation des matériaux et produits concernés ne s'aggrave pas et, le cas échéant, que leur protection demeure en bon état de conservation ;
  - Rechercher, le cas échéant, les causes de dégradation et prendre les mesures appropriées pour les supprimer.
- Réalisation d'une « action corrective de premier niveau »**, lorsque le type de matériau ou produit concerné contenant de l'amiante, la nature et l'étendue des dégradations et l'évaluation du risque de dégradation conduisent à conclure à la nécessité d'une action de remise en état limitée au remplacement, au recouvrement ou à la protection des seuls éléments dégradés, consistant à :
  - Rechercher les causes de la dégradation et définir les mesures correctives appropriées pour les supprimer ;
  - Procéder à la mise en œuvre de ces mesures correctives afin d'éviter toute nouvelle dégradation et, dans l'attente, prendre les mesures de protection appropriées afin de limiter le risque de dispersion des fibres d'amiante ;
  - Veiller à ce que les modifications apportées ne soient pas de nature à aggraver l'état des autres matériaux et produits contenant de l'amiante restant accessibles dans la même zone ;
  - Contrôler périodiquement que les autres matériaux et produits restant accessibles ainsi que, le cas échéant, leur protection demeurent en bon état de conservation.Il est rappelé l'obligation de faire appel à une entreprise certifiée pour le retrait ou le confinement.
- Réalisation d'une « action corrective de second niveau »**, qui concerne l'ensemble d'une zone, de telle sorte que le matériau ou produit ne soit plus soumis à aucune agression ni dégradation, consistant à :
  - Prendre, tant que les mesures mentionnées au c (paragraphe suivant) n'ont pas été mises en place, les mesures conservatoires appropriées pour limiter le risque de dégradation et la dispersion des fibres d'amiante. Cela peut consister à adapter, voire condamner l'usage des locaux concernés afin d'éviter toute exposition et toute dégradation du matériau ou produit contenant de l'amiante. Durant les mesures conservatoires, et afin de vérifier que celles-ci sont adaptées, une mesure d'empoussièrément est réalisée, conformément aux dispositions du code de la santé publique ;
  - Procéder à une analyse de risque complémentaire, afin de définir les mesures de protection ou de retrait les plus adaptées, prenant en compte l'intégralité des matériaux et produits contenant de l'amiante dans la zone concernée ;
  - Mettre en œuvre les mesures de protection ou de retrait définies par l'analyse de risque ;
  - Contrôler périodiquement que les autres matériaux et produits restant accessibles, ainsi que leur protection, demeurent en bon état de conservation.En fonction des situations particulières rencontrées lors de l'évaluation de l'état de conservation, des compléments et précisions à ces recommandations sont susceptibles d'être apportées.

## 7.5 - Annexe - Autres documents

Votre Agent Général  
**MM LALANNE ET BAGET**  
1 AV DE LA MARNE  
65000 TARBES  
☎ **0562346249**



**Assurance et Banque**

N°ORIAS **07 013 631 (PIERRE LALANNE)**  
**17 006 424 (MARC BAGET RABAROU)**  
Site ORIAS [www.orias.fr](http://www.orias.fr)

SARL ,DIAG AFFAIRE  
19 RUE PYRENE  
65500 MARSAC

**Votre contrat**

**Responsabilité Civile Prestataire**  
Souscrit le **01/01/2019**

**Vos références**

Contrat  
**10404029804**  
Client  
**2938023404**

Date du courrier  
**04 janvier 2019**

**Votre attestation Responsabilité Civile Prestataire**

AXA France IARD atteste que :  
DIAG AFFAIRE

Est titulaire du contrat d'assurance n° **10404029804** ayant pris effet le **01/01/2019**.  
Ce contrat garantit les conséquences pécuniaires de la Responsabilité civile pouvant lui incomber du fait de l'exercice des activités suivantes :

DIAGNOSTICS TECHNIQUES IMMOBILIERS

La garantie s'exerce à concurrence des montants de garanties figurant dans le tableau ci-après.

La présente attestation est valable du **01/01/2019** au **01/01/2020** et ne peut engager l'assureur au-delà des limites et conditions du contrat auquel elle se réfère.

Matthieu Bébéar  
Directeur Général Délégué



**Vos références**  
Contrat  
**10404029804**  
Client  
**2938023404**


**Assurance et Banque****Nature des garanties**

<b>Nature des garanties</b>	<b>Limites de garanties en €</b>
<b>Tous dommages corporels, matériels et immatériels consécutifs confondus (autres que ceux visés au paragraphe "autres garanties" ci-après)</b>	<b>9 000 000 €</b> par année d'assurance
<b>Dont :</b>	<b>9 000 000 €</b> par année d'assurance
Dommages corporels	
<b>Dommages matériels et immatériels consécutifs confondus</b>	<b>1 200 000 €</b> par année d'assurance

**Autres garanties**

<b>Nature des garanties</b>	<b>Limites de garanties en €</b>
<b>Atteinte accidentelle à l'environnement</b> (tous dommages confondus)(article 3.1 des conditions générales)	<b>750 000 €</b> par année d'assurance
<b>Responsabilité civile professionnelle</b> (tous dommages confondus)	<b>500 000 €</b> par année d'assurance dont <b>300 000 €</b> par sinistre
<b>Dommages immatériels non consécutifs autres que ceux visés par l'obligation d'assurance (article 3.2 des conditions générales)</b>	<b>150 000 €</b> par année d'assurance
<b>Dommages aux biens confiés</b> (selon extension aux conditions particulières)	<b>150 000 €</b> par sinistre
<b>Reconstitution de documents/ médias confiés</b> (selon extension aux conditions particulières)	<b>30 000 €</b> par sinistre

C.G. : Conditions Générales du contrat.




La certification  
**QUALIXPERT**  
des diagnostiqueurs

**Certificat N° C3052**

**Monsieur Julien TRAVES**

**Certifié dans le cadre du processus de certification PR04 consultable sur [www.qualixpert.com](http://www.qualixpert.com) conformément à l'ordonnance 2005-655 titre III du 8 juin 2005 et au décret 2006-1114 du 05 septembre 2006.**

**dans le(s) domaine(s) suivant(s) :**




**cofrac**  
CERTIFICATION  
DE PERSONNES  
ACCREDITATION  
N° 4-0004  
PORTEE  
DISPONIBLE SUR  
[WWW.CDFRAC.FR](http://WWW.CDFRAC.FR)

<b>Amiante avec mention</b>	<b>Certificat valable</b> <b>Du 27/06/2019</b> <b>au 26/06/2024</b>	Arrêté du 25 juillet 2016 définissant les critères de certification des compétences des personnes physiques opérateurs de repérages, d'évaluation périodique de l'état de conservation des matériaux et produits contenant de l'amiante, et d'examen visuel après travaux dans les immeubles bâtis et les critères d'accréditation des organismes de certification.
<b>Etat des installations intérieures d'électricité</b>	<b>Certificat valable</b> <b>Du 26/07/2019</b> <b>au 25/07/2024</b>	Arrêté du 8 juillet 2008 modifié définissant les critères de certification des compétences des personnes physiques réalisant l'état de l'installation intérieure d'électricité et les critères d'accréditation des organismes de certification.
<b>Etat des installations intérieures de gaz</b>	<b>Certificat valable</b> <b>Du 27/06/2019</b> <b>au 26/06/2024</b>	Arrêté du 06 avril 2007 modifié définissant les critères de certification des compétences des personnes physiques réalisant l'état de l'installation intérieure de gaz et les critères d'accréditation des organismes de certification.
<b>Diagnostic de performance énergétique tous types de bâtiments</b>	<b>Certificat valable</b> <b>Du 26/07/2019</b> <b>au 25/07/2024</b>	Arrêté du 16 octobre 2006 modifié définissant les critères de certification des compétences des personnes physiques réalisant le diagnostic de performance énergétique ou l'attestation de prise en compte de la réglementation thermique, et les critères d'accréditation des organismes de certification.
<b>Constat de risque d'exposition au plomb</b>	<b>Certificat valable</b> <b>Du 26/07/2019</b> <b>au 25/07/2024</b>	Arrêté du 21 novembre 2006 modifié définissant les critères de certification des compétences des personnes physiques opérateurs des constats de risque d'exposition au plomb, des diagnostics du risque d'intoxication par le plomb des peintures ou des contrôles après travaux en présence de plomb, et les critères d'accréditation des organismes de certification.
<b>Etat relatif à la présence de termites dans le bâtiment mention France Métropolitaine</b>	<b>Certificat valable</b> <b>Du 27/06/2019</b> <b>au 26/06/2024</b>	Arrêté du 30 octobre 2006 modifié définissant les critères de certification des compétences des personnes physiques réalisant l'état relatif à la présence de termites dans le bâtiment et les critères d'accréditation des organismes de certification.

**Date d'établissement le jeudi 25 juillet 2019**


**Marjorie ALBERT**  
Directrice Administrative



**Une certification peut être suspendue, modifiée ou retirée à tout moment. Pour une utilisation appropriée de ce certificat, la portée des certifications et leurs validités doivent être vérifiées sur le site internet de LCC QUALIXPERT [www.qualixpert.com](http://www.qualixpert.com).**

LCC 17, rue de la Marne - 65000 TARBES  
Tél : 05 63 70 32 87 - Fax : 05 63 70 32 87 - [www.qualixpert.com](http://www.qualixpert.com)  
F09 Certification de compétence version M 250119  
serf au capital de 8000 euros - APE 7120B - RCS Castres SIRET 493 037 832 00018

Aucun autre document n'a été fourni ou n'est disponible



# DIAG AFFAIRE

## EXPERTISE IMMOBILIÈRE

### Rapport de l'état relatif à la présence de termites dans le bâtiment

Numéro de dossier : TANA/650101174  
Norme méthodologique employée : AFNOR NF P 03-201 – Février 2016  
Date du repérage : 20/02/2020  
Heure d'arrivée : 14 h 00  
Temps passé sur site : 01 h 45

#### A. - Désignation du ou des bâtiments

*Localisation du ou des bâtiments :*

Département : ..... **Hautes-Pyrénées**  
Adresse : ..... **47 Avenue Des Victimes du 11 juin 1944**  
Commune : ..... **65200 TREBONS**

Désignation et situation du ou des lot(s) de copropriété :  
..... **Lot numéro Non communiqué,**  
**Section cadastrale : NC, Parcelle numéro : NC,**

Informations collectées auprès du donneur d'ordre :

- Présence de traitements antérieurs contre les termites**
- Présence de termites dans le bâtiment**
- Fourniture de la notice technique relatif à l'article R 112-4 du CCH si date du dépôt de la demande de permis de construire ou date d'engagement des travaux postérieure au 1/11/2006**

Documents fournis:

..... **Néant**  
Désignation du (ou des) bâtiment(s) et périmètre de repérage :  
..... **Habitation (maison individuelle)**

Situation du bien en regard d'un arrêté préfectoral pris en application de l'article L 133-5 du CCH :  
..... **Le bien est situé dans une zone soumise à un arrêté préfectoral:**

**65200 TREBONS (Information au 27/01/2020)**  
**Niveau d'infestation inconnu**  
**26/05/2009 - Arrêté préfectoral - n°20091346.08**

#### B. - Désignation du client

*Désignation du client :*

Nom et prénom : ..... **Mme TANA NICOLE**  
Adresse : ..... **45 Avenue Des Victimes du 11 juin 1944 65200 TREBONS**

*Si le client n'est pas le donneur d'ordre :*

Qualité du donneur d'ordre (sur déclaration de l'intéressé) : **Propriétaire**  
Nom et prénom : ..... **Mme TANA NICOLE**  
Adresse : ..... **45 Avenue Des Victimes du 11 juin 1944**  
**65200 TREBONS**

#### C. - Désignation de l'opérateur de diagnostic

*Identité de l'opérateur de diagnostic :*

Nom et prénom : ..... **Julien Traves**  
Raison sociale et nom de l'entreprise : ..... **DIAG AFFAIRE**  
Adresse : ..... **6 Bis Avenue de la Marne**  
**65000 TARBES**  
Numéro SIRET : ..... **830 253 688 00014**  
Désignation de la compagnie d'assurance : ... **AXA FRANCE IARD**  
Numéro de police et date de validité : ..... **10404029804 / 31/12/2019**

Certification de compétence **C3052** délivrée par : **LCC QUALIXPERT**, le **27/06/2019**



**D. - Identification des bâtiments et des parties de bâtiments visités et des éléments infestés ou ayant été infestés par les termites et ceux qui ne le sont pas :**

Liste des pièces visitées :

**Sous-Sol - Dégagement,  
Sous-Sol - Cuisine ss,  
Sous-Sol - Cave 1,  
Sous-Sol - Cave 2,  
Rez de chaussée - Extérieur,  
Rez de chaussée - Porche,  
Rez de chaussée - Hall,  
Rez de chaussée - Cuisine,  
Rez de chaussée - Séjour,  
Rez de chaussée - Salle d'eau,  
Rez de chaussée - Wc,  
Rez de chaussée - Chambre 1,  
Rez de chaussée - Chambre 2,  
Rez de chaussée - Chambre 3,  
Rez de chaussée - Placard,**

**Rez de chaussée - Bureau,  
Rez de chaussée - Annexe - Cuisine,  
Rez de chaussée - Annexe - Séjour,  
Rez de chaussée - Annexe - Chambre,  
Rez de chaussée - Annexe - Salle d'eau / WC,  
1er étage - Dégagement 1,  
1er étage - Combles 1,  
1er étage - Chambre 4,  
1er étage - Combles 2,  
1er étage - Chambre 5,  
1er étage - Chambre 6,  
1er étage - Chambre 7,  
1er étage - Combles 3,  
Rez de chaussée - Toiture Annexe,  
1er étage - Toiture Maison**

Bâtiments et parties de bâtiments visités (1)	Ouvrages, parties d'ouvrages et éléments examinés (2)	Résultats du diagnostic d'infestation (3)
Sous-Sol		
Dégagement	Sol - Carrelage Mur - A, B, C, D - Béton et Peinture Plafond - Béton Fenêtre - A - Bois et Peinture Porte - D - Bois et Peinture	Absence d'indices d'infestation de termites
Cuisine ss	Sol - Carrelage Mur - A, B, C, D - Béton et Peinture Plafond - Béton et polystyrène Fenêtre 1 - C - Bois et Peinture Fenêtre 2 - C - Bois et Peinture Porte 1 - A - Bois et Peinture Porte 2 - D - Bois et Peinture	Absence d'indices d'infestation de termites
Cave 1	Sol - Béton Mur - A, B, C, D - Béton Plafond - Béton Fenêtre - B - Bois et Peinture Porte garage - B - Bois et Peinture	Absence d'indices d'infestation de termites
Cave 2	Sol - Béton Mur - A, B, C, D - Béton Plafond - Béton Fenêtre 1 - C - Bois et Peinture Fenêtre 2 - C - Bois et Peinture Fenêtre 3 - C - Bois et Peinture Fenêtre 4 - C - Bois et Peinture Porte - D - Bois et Peinture	Absence d'indices d'infestation de termites
Rez de chaussée		
Extérieur	Sol - Végétation et aménagement	Absence d'indices d'infestation de termites
Porche	Sol - Carrelage Mur - A, B, C, D - Béton et Peinture Plafond - Lambris et Peinture Plinthes - C - Carrelage	Absence d'indices d'infestation de termites
Hall	Sol - Carrelage Mur - A, B, C, D - Plâtre et Peinture Plafond - Plâtre et Peinture Plinthes - C - Carrelage Porte - A - Bois et Peinture	Absence d'indices d'infestation de termites

Bâtiments et parties de bâtiments visités (1)	Ouvrages, parties d'ouvrages et éléments examinés (2)	Résultats du diagnostic d'infestation (3)
Cuisine	Sol - Carrelage Mur - A, B, C, D - Plâtre et Peinture Plafond - Plâtre et Peinture Plinthes - A, B, C, D - Carrelage Fenêtre 1 - B - PVC Fenêtre 2 - C - PVC Volet 1 - B - Métal Volet 2 - C - Métal Porte - A - Bois et papier peint et peinture	Absence d'indices d'infestation de termites
Séjour	Sol - Carrelage Mur - A, B, C, D - Plâtre et Peinture Plafond - Plâtre et Peinture Plinthes - A, B, C, D - Carrelage Fenêtre 1 - C - PVC Fenêtre 2 - C - PVC Volet 1 - C - Métal Volet 2 - C - Métal Porte - A - Bois et Peinture Fenêtre 3 - D - Bois et Peinture	Absence d'indices d'infestation de termites
Salle d'eau	Sol - Carrelage Mur - A, B, C, D - Plâtre et peinture et faïence Plafond - Plâtre et Peinture Fenêtre - C - Bois et Peinture Porte - A - Bois et Peinture	Absence d'indices d'infestation de termites
Wc	Sol - Carrelage Mur - A, B, C, D - Plâtre et papier peint et faïence Plafond - Plâtre et Peinture Fenêtre - C - Bois et Peinture Porte - A - Bois et Peinture	Absence d'indices d'infestation de termites
Chambre 1	Sol - Moquette Mur - A, B, C, D - Plâtre et Papier peint Plafond - Plâtre et Peinture Plinthes - A, B, C, D - Bois et Peinture Fenêtre - C - PVC et Peinture Volet - C - Bois et Peinture Porte - A - Bois et Peinture	Absence d'indices d'infestation de termites
Chambre 2	Sol - Moquette Mur - A, B, C, D - Plâtre et Papier peint Plafond - Plâtre et Peinture Plinthes - A, B, C, D - Bois et Peinture Fenêtre - C - PVC et Peinture Volet - C - Bois et Peinture Porte - A - Bois et Peinture	Absence d'indices d'infestation de termites
Chambre 3	Sol - Moquette Mur - A, B, C, D - Plâtre et Papier peint Plafond - Plâtre et Peinture Plinthes - A, B, C, D - Bois et Peinture Fenêtre - C - PVC et Peinture Volet - C - Bois et Peinture Porte - A - Bois et Peinture	Absence d'indices d'infestation de termites
Placard	Sol - Carrelage Mur - A, B, C, D - Plâtre et Papier peint Plafond - Plâtre et Peinture Porte - A - Bois et Peinture	Absence d'indices d'infestation de termites
Bureau	Sol - Carrelage Mur - Plâtre et Papier peint Plafond - Plâtre et Peinture Plinthes - Carrelage Fenêtre - C - PVC Volet - C - Bois et Peinture Porte - Bois et Peinture	Absence d'indices d'infestation de termites

Bâtiments et parties de bâtiments visités (1)	Ouvrages, parties d'ouvrages et éléments examinés (2)	Résultats du diagnostic d'infestation (3)
Annexe - Cuisine	Sol - Carrelage Mur - A, B, C, D - Plâtre et Peinture Plafond - Lambris et Peinture Plinthes - A, B, C, D - Carrelage Fenêtre - A - Bois et Peinture Volet - A - PVC	Absence d'indices d'infestation de termites
Annexe - Séjour	Sol - Plastique lino Mur - A, B, C, D - Plâtre et Lambris et papier peint Plafond - Lambris et Peinture Plinthes - A, B, C, D - Bois et Peinture Fenêtre 1 - A - Bois et Peinture Volet 1 - A - PVC Fenêtre 2 - B - Bois et Peinture Volet 2 - B - pvc	Absence d'indices d'infestation de termites
Annexe - Chambre	Sol - Dalles de sol Mur - A, B, C, D - Plâtre et Lambris et papier peint Plafond - Lambris et Peinture Plinthes - A, B, C, D - Bois et Peinture Fenêtre - D - Bois et Peinture Volet - D - PVC Porte - A - Bois et Peinture	Absence d'indices d'infestation de termites
Annexe - Salle d'eau / WC	Sol - Carrelage Mur - A, B, C, D - Plâtre et Lambris et papier peint Plafond - Lambris et Peinture Fenêtre - C - Bois et Peinture Porte - A - Bois et Peinture	Absence d'indices d'infestation de termites
<b>1er étage</b>		
Dégagement 1	Sol - Parquet Mur - A, B, C, D - Béton et Peinture Plafond - Lambris et Peinture Plinthes - A, B, C, D - Bois et Peinture Porte - A - Bois et Peinture Fenêtre de toit 1 - A - Bois et Peinture Fenêtre de toit 2 - C - Bois et Peinture	Absence d'indices d'infestation de termites
Combles 1	Sol - Béton Mur - A, B, C, D - Béton Plafond - Charpente bois et ardoise fibro ciment	Absence d'indices d'infestation de termites
Chambre 4	Sol - Parquet Mur - A, B, C, D - Béton et Peinture Plafond - Lambris et Peinture Plinthes - A, B, C, D - Bois et Peinture Fenêtre - C - Bois et Peinture Volet - C - Métal Porte - A - Bois et Peinture	Absence d'indices d'infestation de termites
Combles 2	Sol - Béton Mur - A, B, C, D - Béton Plafond - Charpente bois et ardoise fibro ciment Porte - A - Bois et Peinture	Absence d'indices d'infestation de termites
Chambre 5	Sol - Parquet Mur - A, B, C, D - Béton et Peinture Plafond - Lambris et Peinture Plinthes - A, B, C, D - Bois et Peinture Fenêtre - C - Bois et Peinture Volet - C - Métal Porte - A - Bois et Peinture	Absence d'indices d'infestation de termites
Chambre 6	Sol - Parquet Mur - A, B, C, D - Béton et Peinture Plafond - Lambris et Peinture Plinthes - A, B, C, D - Bois et Peinture Fenêtre - C - Bois et Peinture Volet - C - Métal Porte - A - Bois et Peinture	Absence d'indices d'infestation de termites

Bâtiments et parties de bâtiments visités (1)	Ouvrages, parties d'ouvrages et éléments examinés (2)	Résultats du diagnostic d'infestation (3)
Chambre 7	Sol - Parquet Mur - A, B, C, D - Béton et Peinture Plafond - Lambris et Peinture Plinthes - A, B, C, D - Bois et Peinture Fenêtre - C - Bois et Peinture Volet - C - Métal Porte - A - Bois et Peinture	Absence d'indices d'infestation de termites
Combles 3	Sol - Béton Mur - A, B, C, D - Béton Plafond - Charpente bois et ardoise fibro ciment Porte - A - Bois et Peinture	Absence d'indices d'infestation de termites
Rez de chaussée		
Toiture Annexe	Plafond - Charpente bois et Ardoise Fibro ciment	Absence d'indices d'infestation de termites
1er étage		
Toiture Maison	Plafond - Charpente bois et Ardoise Fibro ciment	Absence d'indices d'infestation de termites

(1) Identifier notamment chaque bâtiment et chacune des pièces du bâtiment.

(2) Identifier notamment : ossature, murs, planchers, escaliers, boiseries, plinthes, charpentes...

(3) Mentionner les indices ou l'absence d'indices d'infestation de termites et en préciser la nature et la localisation.

## E. – Catégories de termites en cause :

La mission et son rapport sont exécutés conformément à la norme AFNOR NF P 03-201 (Février 2016) et à l'arrêté du 07 mars 2012 modifiant l'arrêté du 29 mars 2007.

La recherche de termites porte sur différentes catégories de termites :

- **Les termites souterrains**, regroupant cinq espèces identifiées en France métropolitaine (*Reticulitermes flavipes*, *reticulitermes lucifugus*, *reticulitermes banyulensis*, *reticulitermes grassei* et *reticulitermes urbis*) et deux espèces supplémentaires dans les DOM (*Coptotermes* et *heterotermes*),

- **Les termites de bois sec**, regroupant les *kalotermes flavicolis* présent surtout dans le sud de la France métropolitaine et les *Cryptotermes* présent principalement dans les DOM et de façon ponctuelle en métropole.

- **Les termites arboricoles**, appartient au genre *Nasutitermes* présent presque exclusivement dans les DOM.

Les principaux indices d'une infestation sont :

- Altérations dans le bois,
- Présence de termites vivants,
- Présence de galeries-tunnels (cordonnets) ou concrétions,
- Cadavres ou restes d'individus reproducteurs,
- Présence d'orifices obturés ou non.

### **Rappels réglementaires :**

L 133-5 du CCH : Lorsque, dans une ou plusieurs communes, des foyers de termites sont identifiés, un arrêté préfectoral, pris sur proposition ou après consultation des conseils municipaux intéressés, délimite les zones contaminées ou susceptibles de l'être à court terme. En cas de démolition totale ou partielle d'un bâtiment situé dans ces zones, les bois et matériaux contaminés sont incinérés sur place ou traités avant tout transport si leur destruction par incinération sur place est impossible. La personne qui a procédé à ces opérations en fait la déclaration en mairie.

Article L 112-17 du CCH : Les règles de construction et d'aménagement applicables aux ouvrages et locaux de toute nature quant à leur résistance aux termites et aux autres insectes xylophages sont fixées par décret en Conseil d'Etat. Ces règles peuvent être adaptées à la situation particulière de la Guadeloupe, de la Guyane, de la Martinique, de La Réunion, de Mayotte et de Saint-Martin.

## F. – Identification des bâtiments et parties du bâtiment (pièces et volumes) n'ayant pu être visités et justification :

Néant

**G. - Identification des ouvrages, parties d'ouvrages et éléments qui n'ont pas été examinés et justification :**

Localisation	Liste des ouvrages, parties d'ouvrages	Motif
1er étage - Dégagement 1, 1er étage - Chambre 4, 1er étage - Chambre 5, 1er étage - Chambre 6, 1er étage - Chambre 7	Charpente bois et face caché du lambris en plafond	Impossibilité d'investigation approfondie non destructive
Sous-Sol - Dégagement, Sous-Sol - Cuisine ss, Sous-Sol - Cave 1, Sous-Sol - Cave 2, Rez de chaussée - Porche, Rez de chaussée - Hall, Rez de chaussée - Cuisine, Rez de chaussée - Séjour, Rez de chaussée - Salle d'eau, Rez de chaussée - Wc, Rez de chaussée - Chambre 1, Rez de chaussée - Chambre 2, Rez de chaussée - Chambre 3, Rez de chaussée - Placard, Rez de chaussée - Annexe - Cuisine, Rez de chaussée - Annexe - Séjour, Rez de chaussée - Annexe - Chambre, Rez de chaussée - Annexe - Salle d'eau / WC, 1er étage - Dégagement 1, 1er étage - Combles 1, 1er étage - Chambre 4, 1er étage - Combles 2, 1er étage - Chambre 5, 1er étage - Chambre 6, 1er étage - Chambre 7, 1er étage - Combles 3	Eléments bois noyés ou en contact avec la maçonnerie	Impossibilité d'investigation approfondie non destructive

Nota : notre cabinet s'engage à retourner sur les lieux afin de compléter le constat aux parties d'immeubles non visités, dès lors que les dispositions permettant un contrôle des zones concernées auront été prises par le propriétaire ou son mandataire.

**H. - Constatations diverses :**

Localisation	Liste des ouvrages, parties d'ouvrages	Observations et constatations diverses
Général	-	Le diagnostic se limite aux zones rendues visibles et accessibles par le propriétaire

Liste détaillée des composants hors termites :

Localisation	Liste des ouvrages, parties d'ouvrages	Résultats du diagnostic d'infestation d'agents de dégradation biologique
Néant	-	-

*Note 1: Les indices d'infestation des autres agents de dégradation biologique du bois sont notés de manière générale pour information du donneur d'ordre, il n'est donc pas nécessaire d'en indiquer la nature, le nombre et la localisation précise. Si le donneur d'ordre le souhaite, il fait réaliser une recherche de ces agents dont la méthodologie et les éléments sont décrits dans la norme NF-P 03-200.*

**I. - Moyens d'investigation utilisés :**

La mission et son rapport sont exécutés conformément à la norme AFNOR NF P 03-201 (Février 2016), à l'article L.133-5, L.133-6, L 271-4 à 6, R133-7 et à l'arrêté du 07 mars 2012 modifiant l'arrêté du 29 mars 2007. La recherche de termites porte sur les termites souterrain, termites de bois sec ou termites arboricole et est effectuée jusqu'à 10 mètres des extérieurs de l'habitation, dans la limite de la propriété.

Moyens d'investigation :

- Examen visuel des parties visibles et accessibles.
- Sondage manuel systématique des boiseries à l'aide d'un poinçon.
- Utilisation d'un ciseau à bois en cas de constatation de dégradations.
- Utilisation d'une échelle en cas de nécessité.
- À l'extérieur une hachette est utilisée pour sonder le bois mort.

Représentant du propriétaire (accompagnateur) :

**Aucun accompagnateur**

Commentaires (Ecart par rapport à la norme, ...) :

**Le diagnostic se limite aux zones rendues visibles et accessibles par le propriétaire**

## J. – VISA et mentions :

*Mention 1 : Le présent rapport n'a de valeur que pour la date de la visite et est exclusivement limité à l'état relatif à la présence de termites dans le bâtiment objet de la mission.*

*Mention 2 : L'intervention n'a pas eu pour but de donner un diagnostic de la résistance mécanique des bois et matériaux.*

*Nota 2 : Dans le cas de la présence de termites, il est rappelé l'obligation de déclaration en mairie de l'infestation prévue aux articles L.133-4 et R. 133-3 du code de la construction et de l'habitation.*

*Nota 3 : Conformément à l'article L-271-6 du CCH, l'opérateur ayant réalisé cet état relatif à la présence de termites n'a aucun lien de nature à porter atteinte à son impartialité et à son indépendance ni avec le propriétaire ou son mandataire qui fait appel à lui, ni avec une entreprise pouvant réaliser des travaux sur des ouvrages pour lesquels il lui est demandé d'établir cet état.*

*Nota 4 : Le présent rapport est établi par une personne dont les compétences sont certifiées par **LCC QUALIXPERT 17 rue Borrel 81100 CASTRES (détail sur [www.cofrac.fr](http://www.cofrac.fr) programme n°4-4-11)***

Visite effectuée le **20/02/2020**.

Fait à **TREBONS**, le **20/02/2020**

**Par : Julien Traves**

Cachet de l'entreprise

EURL DIAG AFFAIRE  
19 RUE PYRENE 65500 MARSAC  
Tel : 06.46.09.37.38 / Mail : [contact@diagaffaire.fr](mailto:contact@diagaffaire.fr)  
SIRET : 830 253 688 00014 / APE : 7120 B  
TVA INTRACOMMUNAUTAIRE : FR23830253688

## Annexe – Ordre de mission / Assurance / Attestation sur l'honneur

Aucun document n'a été mis en annexe

Votre Agent Général  
**MM LALANNE ET BAGET**  
1 AV DE LA MARNE  
65000 TARBES  
☎ **0562346249**



Assurance et Banque

N°ORIAS **07 013 631 (PIERRE LALANNE)**  
**17 006 424 (MARC BAGET RABAROU)**  
Site ORIAS [www.orias.fr](http://www.orias.fr)

SARL ,DIAG AFFAIRE  
19 RUE PYRENE  
65500 MARSAC

**Votre contrat**

**Responsabilité Civile Prestataire**  
Souscrit le **01/01/2019**

**Vos références**

Contrat  
**10404029804**  
Client  
**2938023404**

Date du courrier  
**04 janvier 2019**

**Votre attestation Responsabilité Civile Prestataire**

AXA France IARD atteste que :  
DIAG AFFAIRE

Est titulaire du contrat d'assurance n° **10404029804** ayant pris effet le **01/01/2019**.  
Ce contrat garantit les conséquences pécuniaires de la Responsabilité civile pouvant lui incomber du fait de l'exercice des activités suivantes :

DIAGNOSTICS TECHNIQUES IMMOBILIERS

La garantie s'exerce à concurrence des montants de garanties figurant dans le tableau ci-après.

La présente attestation est valable du **01/01/2019** au **01/01/2020** et ne peut engager l'assureur au-delà des limites et conditions du contrat auquel elle se réfère.

Matthieu Bébéar  
Directeur Général Délégué

**Vos références**  
 Contrat  
**10404029804**  
 Client  
**2938023404**



**Assurance et Banque**

**Nature des garanties**


Nature des garanties	Limites de garanties en €
<b>Tous dommages corporels, matériels et Immatériels consécutifs confondus (autres que ceux visés au paragraphe "autres garanties" ci-après)</b>	<b>9 000 000 €</b> par année d'assurance
<b>Dont :</b>	<b>9 000 000 €</b> par année d'assurance
Dommages corporels	
<b>Dommages matériels et Immatériels consécutifs confondus</b>	<b>1 200 000 €</b> par année d'assurance

**Autres garanties**

Nature des garanties	Limites de garanties en €
<b>Atteinte accidentelle à l'environnement</b> (tous dommages confondus)(article 3.1 des conditions générales)	<b>750 000 €</b> par année d'assurance
<b>Responsabilité civile professionnelle</b> (tous dommages confondus)	<b>500 000 €</b> par année d'assurance dont <b>300 000 €</b> par sinistre
<b>Dommages immatériels non consécutifs autres que ceux visés par l'obligation d'assurance (article 3.2 des conditions générales)</b>	<b>150 000 €</b> par année d'assurance
<b>Dommages aux biens confiés</b> (selon extension aux conditions particulières)	<b>150 000 €</b> par sinistre
<b>Reconstitution de documents/ médias confiés</b> (selon extension aux conditions particulières)	<b>30 000 €</b> par sinistre

C.G. : Conditions Générales du contrat.






La certification  
**QUALIXPERT**  
des diagnostiqueurs

**Certificat N° C3052**

**Monsieur Julien TRAVES**

**Certifié dans le cadre du processus de certification PR04 consultable sur [www.qualixpert.com](http://www.qualixpert.com) conformément à l'ordonnance 2005-655 titre III du 8 juin 2005 et au décret 2006-1114 du 05 septembre 2006.**

**dans le(s) domaine(s) suivant(s) :**




**cofrac**  
CERTIFICATION  
DE PERSONNES  
ACCREDITATION  
N° 4-0004  
PORTEE  
DISPONIBLE SUR  
[WWW.COFRAC.FR](http://WWW.COFRAC.FR)

<b>Amiante avec mention</b>	<b>Certificat valable</b>	Arrêté du 25 juillet 2016 définissant les critères de certification des compétences des personnes physiques opérateurs de repérages, d'évaluation périodique de l'état de conservation des matériaux et produits contenant de l'amiante, et d'examen visuel après travaux dans les immeubles bâtis et les critères d'accréditation des organismes de certification.
	<b>Du 27/06/2019</b>	
	<b>au 26/06/2024</b>	
<b>Etat des installations intérieures d'électricité</b>	<b>Certificat valable</b>	Arrêté du 8 juillet 2008 modifié définissant les critères de certification des compétences des personnes physiques réalisant l'état de l'installation intérieure d'électricité et les critères d'accréditation des organismes de certification.
	<b>Du 26/07/2019</b>	
	<b>au 25/07/2024</b>	
<b>Etat des installations intérieures de gaz</b>	<b>Certificat valable</b>	Arrêté du 06 avril 2007 modifié définissant les critères de certification des compétences des personnes physiques réalisant l'état de l'installation intérieure de gaz et les critères d'accréditation des organismes de certification.
	<b>Du 27/06/2019</b>	
	<b>au 26/06/2024</b>	
<b>Diagnostic de performance énergétique tous types de bâtiments</b>	<b>Certificat valable</b>	Arrêté du 16 octobre 2006 modifié définissant les critères de certification des compétences des personnes physiques réalisant le diagnostic de performance énergétique ou l'attestation de prise en compte de la réglementation thermique, et les critères d'accréditation des organismes de certification.
	<b>Du 26/07/2019</b>	
	<b>au 25/07/2024</b>	
<b>Constat de risque d'exposition au plomb</b>	<b>Certificat valable</b>	Arrêté du 21 novembre 2006 modifié définissant les critères de certification des compétences des personnes physiques opérateurs des constats de risque d'exposition au plomb, des diagnostics du risque d'intoxication par le plomb des peintures ou des contrôles après travaux en présence de plomb, et les critères d'accréditation des organismes de certification.
	<b>Du 26/07/2019</b>	
	<b>au 25/07/2024</b>	
<b>Etat relatif à la présence de termites dans le bâtiment mention France Métropolitaine</b>	<b>Certificat valable</b>	Arrêté du 30 octobre 2006 modifié définissant les critères de certification des compétences des personnes physiques réalisant l'état relatif à la présence de termites dans le bâtiment et les critères d'accréditation des organismes de certification.
	<b>Du 27/06/2019</b>	
	<b>au 26/06/2024</b>	


**Date d'établissement le jeudi 25 juillet 2019**

**Marjorie ALBERT**  
Directrice Administrative



*Une certification peut être suspendue, modifiée ou retirée à tout moment.  
Pour une utilisation appropriée de ce certificat, la portée des certifications et leurs validités doivent être vérifiées sur le site internet de LCC QUALIXPERT [www.qualixpert.com](http://www.qualixpert.com).*

LCC 7, rue Emile BERTHOUD CASTRES  
Tel: 05 63 73 06 13 Fax: 05 63 73 62 87 - [www.qualixpert.com](http://www.qualixpert.com)  
FC9 Certification de compétence version M 250119  
serit au capital de 8000 euros - APE 71209 - RCS Castres SIRET 493 037 832 00018



# DIAG AFFAIRE

## EXPERTISE IMMOBILIÈRE

### Etat de l'Installation Intérieure d'Electricité

Numéro de dossier : TANA/650101174  
Date du repérage : 20/02/2020  
Heure d'arrivée : 14 h 00  
Durée du repérage : 02 h 20

La présente mission consiste, suivant l'arrêté du 28 septembre 2017 et du 4 avril 2011, à établir un état de l'installation électrique, en vue d'évaluer les risques pouvant porter atteinte à la sécurité des personnes. (Application des articles L. 134-7, R134-10 et R134-11 du code de la construction et de l'habitation). En aucun cas, il ne s'agit d'un contrôle de conformité de l'installation vis-à-vis de la réglementation en vigueur.

#### 1. - Désignation et description du local d'habitation et de ses dépendances

*Localisation du local d'habitation et de ses dépendances :*

Type d'immeuble : ..... **Maison individuelle**  
Adresse : ..... **47 Avenue Des Victimes du 11 juin 1944**  
Commune : ..... **65200 TREBONS**  
Département : ..... **Hautes-Pyrénées**  
Référence cadastrale : ..... **Section cadastrale : NC, Parcelle numéro : NC,, identifiant fiscal : NC**  
*Désignation et situation du ou des lot(s) de copropriété :*  
**Lot numéro Non communiqué,**  
Périmètre de repérage : .....  
Année de construction : ..... **1972**  
Année de l'installation : ..... **> 15 ans**  
Distributeur d'électricité : ..... **EDF**  
Parties du bien non visitées : ..... **Néant**

#### 2. - Identification du donneur d'ordre

*Identité du donneur d'ordre :*

Nom et prénom : ..... **Mme TANA NICOLE**  
Adresse : ..... **45 Avenue Des Victimes du 11 juin 1944**  
**65200 TREBONS**  
Téléphone et adresse internet : . **Non communiquées**  
Qualité du donneur d'ordre (sur déclaration de l'intéressé) : **Propriétaire**

*Propriétaire du local d'habitation et de ses dépendances:*

Nom et prénom : ..... **Mme TANA NICOLE**  
Adresse : ..... **45 Avenue Des Victimes du 11 juin 1944**  
**65200 TREBONS**

#### 3. - Identification de l'opérateur ayant réalisé l'intervention et signé le rapport

*Identité de l'opérateur de diagnostic :*

Nom et prénom : ..... **Julien Traves**  
Raison sociale et nom de l'entreprise : ..... **DIAG AFFAIRE**  
Adresse : ..... **6 Bis Avenue de la Marne**  
**65000 TARBES**  
Numéro SIRET : ..... **830 253 688 00014**  
Désignation de la compagnie d'assurance : **AXA FRANCE IARD**  
Numéro de police et date de validité : ..... **10404029804 / 31/12/2019**

Le présent rapport est établi par une personne dont les compétences sont certifiées par **LCC QUALIXPERT** le **26/07/2019** jusqu'au **25/07/2024**. (Certification de compétence **C3052**)

**4. – Rappel des limites du champ de réalisation de l'état de l'installation intérieure d'électricité**

L'état de l'installation intérieure d'électricité porte sur l'ensemble de l'installation intérieure d'électricité à basse tension des locaux à usage d'habitation située en aval de l'appareil général de commande et de protection de cette installation. Il ne concerne pas les matériels d'utilisation amovibles, ni les circuits internes des matériels d'utilisation fixes, destinés à être reliés à l'installation électrique fixe, ni les installations de production ou de stockage par batteries d'énergie électrique du générateur jusqu'au point d'injection au réseau public de distribution d'énergie ou au point de raccordement à l'installation intérieure. Il ne concerne pas non plus les circuits de téléphonie, de télévision, de réseau informatique, de vidéophonie, de centrale d'alarme, etc., lorsqu'ils sont alimentés en régime permanent sous une tension inférieure ou égale à 50 V en courant alternatif et 120 V en courant continu.

L'intervention de l'opérateur réalisant l'état de l'installation intérieure d'électricité ne porte que sur les constituants visibles, visitables, de l'installation au moment du diagnostic. Elle s'effectue sans démontage de l'installation électrique (hormis le démontage des capots des tableaux électriques lorsque cela est possible) ni destruction des isolants des câbles.

Des éléments dangereux de l'installation intérieure d'électricité peuvent ne pas être repérés, notamment :


- les parties de l'installation électrique non visibles (incorporées dans le gros œuvre ou le second œuvre ou masquées par du mobilier) ou nécessitant un démontage ou une détérioration pour pouvoir y accéder (boîtes de connexion, conduits, plinthes, goulottes, huisseries, éléments chauffants incorporés dans la maçonnerie, luminaires des piscines plus particulièrement) ;
- les parties non visibles ou non accessibles des tableaux électriques après démontage de leur capot ;
- inadéquation entre le courant assigné (calibre) des dispositifs de protection contre les surintensités et la section des conducteurs sur toute la longueur des circuits;

**5. – Conclusion relative à l'évaluation des risques pouvant porter atteinte à la sécurité des personnes**

- L'installation intérieure d'électricité ne comporte aucune anomalie.
- L'installation intérieure d'électricité comporte une ou des anomalies.

**Anomalies avérées selon les domaines suivants :**

- L'appareil général de commande et de protection et de son accessibilité.
- Dispositif de protection différentiel à l'origine de l'installation / Prise de terre et installation de mise à la terre.
- Dispositif de protection contre les surintensités adapté à la section des conducteurs, sur chaque circuit.
- La liaison équipotentielle et installation électrique adaptées aux conditions particulières des locaux contenant une douche ou une baignoire.
- Matériels électriques présentant des risques de contacts directs avec des éléments sous tension - Protection mécanique des conducteurs.
- Matériels électriques vétustes, inadaptés à l'usage.

Domaines	Anomalies	Photo
1. L'appareil général de commande et de protection et de son accessibilité	Le dispositif assurant la coupure d'urgence n'est pas situé à l'intérieur du logement ou dans un emplacement accessible directement depuis le logement.	
2. Dispositif de protection différentiel à l'origine de l'installation / Prise de terre et installation de mise à la terre	La valeur de la résistance de la prise de terre n'est pas adaptée au courant différentiel résiduel (sensibilité) du ou des dispositifs différentiels protégeant l'ensemble de l'installation électrique.	
	Au moins un socle de prise de courant ne comporte pas de broche de terre.	

Domaines	Anomalies	Photo
5. Matériels électriques présentant des risques de contacts directs avec des éléments sous tension - Protection mécanique des conducteurs	Au moins un conducteur isolé n'est pas placé sur toute sa longueur dans un conduit, une goulotte ou une plinthe ou une huisserie, en matière isolante ou métallique, jusqu'à sa pénétration dans le matériel électrique qu'il alimente.	
	Au moins un conducteur nu et/ou au moins une partie accessible est alimenté sous une tension supérieure à 25 V a.c. ou supérieure ou égale 60 V d.c. ou est alimenté par une source autre que TBTS.	
6. Matériels électriques vétustes, inadaptés à l'usage	L'installation comporte au moins un matériel électrique vétuste.	

**Anomalies relatives aux installations particulières :**

- Appareils d'utilisation situés dans des parties communes et alimentés depuis la partie privative ou inversement.
- Piscine privée, ou bassin de fontaine

Domaines	Anomalies relatives aux installations particulières
Néant	-

**Informations complémentaires :**

- Socles de prise de courant, dispositif à courant différentiel résiduel à haute sensibilité

Domaines	Informations complémentaires
IC. Socles de prise de courant, dispositif à courant différentiel résiduel à haute sensibilité	Conformité du point de contrôle: Dispositif à courant différentiel-résiduel à haute sensibilité = 30mA protégeant l'ensemble de l'installation électrique
	Au moins un socle de prise de courant n'est pas de type à obturateur
	Au moins un socle de prise de courant ne possède pas un puits de 15 mm.

**6. – Avertissement particulier**

**Points de contrôle n'ayant pu être vérifiés**

Domaines	Points de contrôle
2. Dispositif de protection différentiel à l'origine de l'installation / Prise de terre et installation de mise à la terre	Présence
	Constitution
	Présence
	Constitution et mise en œuvre
	Caractéristiques techniques
4. La liaison équipotentielle et installation électrique adaptées aux conditions particulières des locaux contenant une douche ou une baignoire	Présence
	Mise en œuvre
	Caractéristiques techniques

**Parties du bien (pièces et emplacements) n'ayant pu être visitées et justification :**

**Néant**

**7. – Conclusion relative à l'évaluation des risques relevant du devoir de conseil de professionnel**

**Néant**

*Nota : Le présent rapport est établi par une personne dont les compétences sont certifiées par **LCC QUALIXPERT - 17 rue Borrel 81100 CASTRES (détail sur [www.cofrac.fr](http://www.cofrac.fr) programme n°4-4-11)***

Dates de visite et d'établissement de l'état :

Visite effectuée le : **20/02/2020**

Etat rédigé à **TREBONS**, le **20/02/2020**

**Par : Julien Traves**

Cachet de l'entreprise

EURL DIAG AFFAIRE  
 19 RUE PYRENE 65500 MARSAC  
 Tel : 05.46.09.37.33 / Mail : [contact@diagaffaire.fr](mailto:contact@diagaffaire.fr)  
 SIRET : 830 253 688 00014 / APE : 7120 B  
 TVA INTRACOMMUNAUTAIRE : FR23820253688

8. – Explications détaillées relatives aux risques encourus

**Objectif des dispositions et description des risques encourus**




<p><b>Appareil général de commande et de protection</b> : Cet appareil, accessible à l'intérieur du logement, permet d'interrompre, en cas d'urgence, en un lieu unique, connu et accessible, la totalité de la fourniture de l'alimentation électrique. Son absence, son inaccessibilité ou un appareil inadapté ne permet pas d'assurer cette fonction de coupure en cas de danger (risque d'électrisation, voire d'électrocution), d'incendie ou d'intervention sur l'installation électrique.</p>
<p><b>Protection différentielle à l'origine de l'installation</b> : Ce dispositif permet de protéger les personnes contre les risques de choc électrique lors d'un défaut d'isolement sur un matériel électrique. Son absence ou son mauvais fonctionnement peut être la cause d'une électrisation, voire d'une électrocution.</p>
<p><b>Prise de terre et installation de mise à la terre</b> : Ces éléments permettent, lors d'un défaut d'isolement sur un matériel électrique, de dévier à la terre le courant de défaut dangereux qui en résulte. L'absence de ces éléments ou leur inexistence partielle peut être la cause d'une électrisation, voire d'une électrocution.</p>
<p><b>Protection contre les surintensités</b> : Les disjoncteurs divisionnaires ou coupe-circuits à cartouche fusible, à l'origine de chaque circuit, permettent de protéger les conducteurs et câbles électriques contre les échauffements anormaux dus aux surcharges ou courts-circuits. L'absence de ces dispositifs de protection ou leur calibre trop élevé peut être à l'origine d'incendies.</p>
<p><b>Liaison équipotentielle dans les locaux contenant une baignoire ou une douche</b> : Elle permet d'éviter, lors d'un défaut, que le corps humain ne soit traversé par un courant électrique dangereux. Son absence privilégie, en cas de défaut, l'écoulement du courant électrique par le corps humain, ce qui peut être la cause d'une électrisation, voire d'une électrocution.</p>
<p><b>Règles liées aux zones dans les locaux contenant une baignoire ou une douche</b> : Les règles de mise en œuvre de l'installation électrique à l'intérieur de tels locaux permettent de limiter le risque de chocs électriques, du fait de la réduction de la résistance électrique du corps humain lorsque celui-ci est mouillé ou immergé. Le non-respect de celles-ci peut être la cause d'une électrisation, voire d'une électrocution.</p>
<p><b>Matériels électriques présentant des risques de contact direct</b> : Les matériels électriques dont des parties nues sous tension sont accessibles (matériels électriques anciens, fils électriques dénudés, bornes de connexion non placées dans une boîte équipée d'un couvercle, matériels électriques cassés...) présentent d'importants risques d'électrisation, voire d'électrocution.</p>
<p><b>Matériels électriques vétustes ou inadaptés à l'usage</b> : Ces matériels électriques, lorsqu'ils sont trop anciens, n'assurent pas une protection satisfaisante contre l'accès aux parties nues sous tension ou ne possèdent plus un niveau d'isolement suffisant. Lorsqu'ils ne sont pas adaptés à l'usage que l'on veut en faire, ils deviennent très dangereux lors de leur utilisation. Dans les deux cas, ces matériels présentent d'importants risques d'électrisation, voire d'électrocution.</p>
<p><b>Appareils d'utilisation situés dans des parties communes et alimentés depuis les parties privatives</b> : Lorsque l'installation électrique issue de la partie privative n'est pas mise en œuvre correctement, le contact d'une personne avec la masse d'un matériel électrique en défaut ou une partie active sous tension peut être la cause d'électrisation, voire d'électrocution.</p>
<p><b>Piscine privée ou bassin de fontaine</b> : Les règles de mise en œuvre de l'installation électrique et des équipements associés à la piscine ou au bassin de fontaine permettent de limiter le risque de chocs électriques, du fait de la réduction de la résistance électrique du corps humain lorsque celui-ci est mouillé ou immergé. Le non-respect de celles-ci peut être la cause d'une électrisation, voire d'une électrocution.</p>

Informations complémentaires

**Objectif des dispositions et description des risques encourus**

<p><b>Dispositif(s) différentiel(s) à haute sensibilité protégeant l'ensemble de l'installation électrique</b> : L'objectif est d'assurer rapidement la coupure du courant de l'installation électrique ou du circuit concerné, dès l'apparition d'un courant de défaut même de faible valeur. C'est le cas notamment lors de la défaillance occasionnelle (telle que l'usure normale ou anormale des matériels, l'imprudence ou le défaut d'entretien, la rupture du conducteur de mise à la terre d'un matériel électrique) des mesures classiques de protection contre les risques d'électrisation, voire d'électrocution.</p>
<p><b>Socles de prise de courant de type à obturateurs</b> : Socles de prise de courant de type à obturateurs : l'objectif est d'éviter l'introduction, en particulier par un enfant, d'un objet dans une alvéole d'un socle de prise de courant sous tension pouvant entraîner des brûlures graves et/ ou l'électrisation, voire l'électrocution.</p>
<p><b>Socles de prise de courant de type à puits</b> : La présence d'un puits au niveau d'un socle de prise de courant évite le risque d'électrisation, voire d'électrocution, au moment de l'introduction des fiche mâles non isolées d'un cordon d'alimentation.</p>

Annexe - Photos

	<p>Le dispositif assurant la coupure d'urgence n'est pas situé à l'intérieur du logement ou dans un emplacement accessible directement depuis le logement.</p>
	<p>La valeur de la résistance de la prise de terre n'est pas adaptée au courant différentiel résiduel (sensibilité) du ou des dispositifs différentiels protégeant l'ensemble de l'installation électrique.</p>
	<p>Au moins un socle de prise de courant ne comporte pas de broche de terre.</p>



Au moins un socle de prise de courant n'est pas de type à obturateur



Au moins un socle de prise de courant ne possède pas un puits de 15 mm.



Au moins un conducteur nu et/ou au moins une partie accessible est alimenté sous une tension supérieure à 25 V a.c. ou supérieure ou égale 60 V d.c. ou est alimenté par une source autre que TBTS



Au moins un conducteur isolé n'est pas placé sur toute sa longueur dans un conduit, une goulotte ou une plinthe ou une huisserie, en matière isolante ou métallique, jusqu'à sa pénétration dans le matériel électrique qu'il alimente.





L'installation comporte au moins un matériel électrique vétuste.

### Règles élémentaires de sécurité et d'usage à respecter (liste non exhaustive)

L'électricité constitue un danger invisible, inodore et silencieux et c'est pourquoi il faut être vigilant quant aux risques qu'elle occasionne (incendie, électrisation, électrocution). Restez toujours attentif à votre installation électrique, vérifiez qu'elle soit et reste en bon état.

Pour limiter les risques, il existe des moyens de prévention simples :

- Ne jamais manipuler une prise ou un fil électrique avec des mains humides
- Ne jamais tirer sur un fil électrique pour le débrancher
- Débrancher un appareil électrique avant de le nettoyer
- Ne jamais toucher les fiches métalliques d'une prise de courant
- Ne jamais manipuler un objet électrique sur un sol humide ou mouillé



Certificat N° C3052

Monsieur Julien TRAVES

Certifié dans le cadre du processus de certification PR04 consultable sur [www.qualixpert.com](http://www.qualixpert.com) conformément à l'ordonnance 2005-655 titre III du 8 juin 2005 et au décret 2006-1114 du 05 septembre 2006.




dans le(s) domaine(s) suivant(s) :

Amiante avec mention	Certificat valable Du 27/06/2019 au 26/06/2024	Arrêté du 25 juillet 2016 définissant les critères de certification des compétences des personnes physiques opérateurs de repérages, d'évaluation périodique de l'état de conservation des matériaux et produits contenant de l'amiante, et d'examen visuel après travaux dans les immeubles bâtis et les critères d'accréditation des organismes de certification.
Etat des installations intérieures d'électricité	Certificat valable Du 26/07/2019 au 25/07/2024	Arrêté du 8 juillet 2008 modifié définissant les critères de certification des compétences des personnes physiques réalisant l'état de l'installation intérieure d'électricité et les critères d'accréditation des organismes de certification.
Etat des installations intérieures de gaz	Certificat valable Du 27/06/2019 au 26/06/2024	Arrêté du 06 avril 2007 modifié définissant les critères de certification des compétences des personnes physiques réalisant l'état de l'installation intérieure de gaz et les critères d'accréditation des organismes de certification.
Diagnostic de performance énergétique tous types de bâtiments	Certificat valable Du 26/07/2019 au 25/07/2024	Arrêté du 16 octobre 2006 modifié définissant les critères de certification des compétences des personnes physiques réalisant le diagnostic de performance énergétique ou l'attestation de prise en compte de la réglementation thermique, et les critères d'accréditation des organismes de certification.
Constat de risque d'exposition au plomb	Certificat valable Du 26/07/2019 au 25/07/2024	Arrêté du 21 novembre 2006 modifié définissant les critères de certification des compétences des personnes physiques opérateurs des constats de risque d'exposition au plomb, des diagnostics du risque d'intoxication par le plomb des peintures ou des contrôles après travaux en présence de plomb, et les critères d'accréditation des organismes de certification.
Etat relatif à la présence de termites dans le bâtiment mention France Métropolitaine	Certificat valable Du 27/06/2019 au 26/06/2024	Arrêté du 30 octobre 2006 modifié définissant les critères de certification des compétences des personnes physiques réalisant l'état relatif à la présence de termites dans le bâtiment et les critères d'accréditation des organismes de certification.


Date d'établissement le jeudi 25 juillet 2019

Marjorie ALBERT  
Directrice Administrative



Une certification peut être suspendue, modifiée ou retirée à tout moment.  
Pour une utilisation appropriée de ce certificat, la portée des certifications et leurs validités doivent être vérifiées sur le site internet de LCC QUALIXPERT [www.qualixpert.com](http://www.qualixpert.com).

LCC 77 rue Boirey - 65100 CASTRES  
Tél. 05 63 73 06 13 - Fax 05 63 73 32 87 - [www.qualixpert.com](http://www.qualixpert.com)  
F09 Certification de compétence version M 250119  
serf au capital de 8000 euros - APE 71208 - RCS Castres SIRET 493 037 832 00018



# DIAG AFFAIRE

## EXPERTISE IMMOBILIÈRE

### Diagnostic de performance énergétique – logement (6.1)

N° : ..... TANA/650101174 Valable jusqu'au : ..... 19/02/2030 Type de bâtiment : ..... Habitation (en maison individuelle) Année de construction : .. 1974 Surface habitable : ..... 125 m <sup>2</sup> Adresse : ..... 47 Avenue Des Victimes du 11 juin 1944 65200 TREBONS	Date (visite) : ..... 20/02/2020 Diagnostiqueur : ..Julien Traves Certification : LCC QUALIXPERT n°C3052 obtenue le 26/07/2019 Signature :
<b>Propriétaire :</b> Nom : ..... Mme TANA NICOLE Adresse : ..... 45 Avenue Des Victimes du 11 juin 1944 65200 TREBONS	<b>Propriétaire des installations communes (s'il y a lieu) :</b> Nom : NEANT Adresse : .....

### Consommations annuelles par énergie

Obtenues par la méthode 3CL-DPE, version 1.3, estimées à l'immeuble / au logement, prix moyens des énergies indexés au 15 Août 2015

	Consommations en énergies finales	Consommations en énergie primaire	Frais annuels d'énergie
	détail par énergie et par usage en kWh <sub>EF</sub>	détail par énergie et par usage en kWh <sub>EP</sub>	
<b>Chauffage</b>	Fioul : 25 990 kWh <sub>EF</sub>	25 990 kWh <sub>EP</sub>	1 871 €
<b>Eau chaude sanitaire</b>	Fioul : 3 136 kWh <sub>EF</sub>	3 136 kWh <sub>EP</sub>	226 €
<b>Refroidissement</b>	-	-	-
<b>CONSOMMATION D'ENERGIE POUR LES USAGES RECENSÉS</b>	Fioul : 29 126 kWh <sub>EF</sub>	29 126 kWh <sub>EP</sub>	2 097 € (dont abonnement: 0 €)

#### Consommations énergétiques

(En énergie primaire)

**Pour le chauffage, la production d'eau chaude sanitaire et le refroidissement**

**Consommation conventionnelle : 233**

**kWh<sub>EP</sub>/m<sup>2</sup>.an**

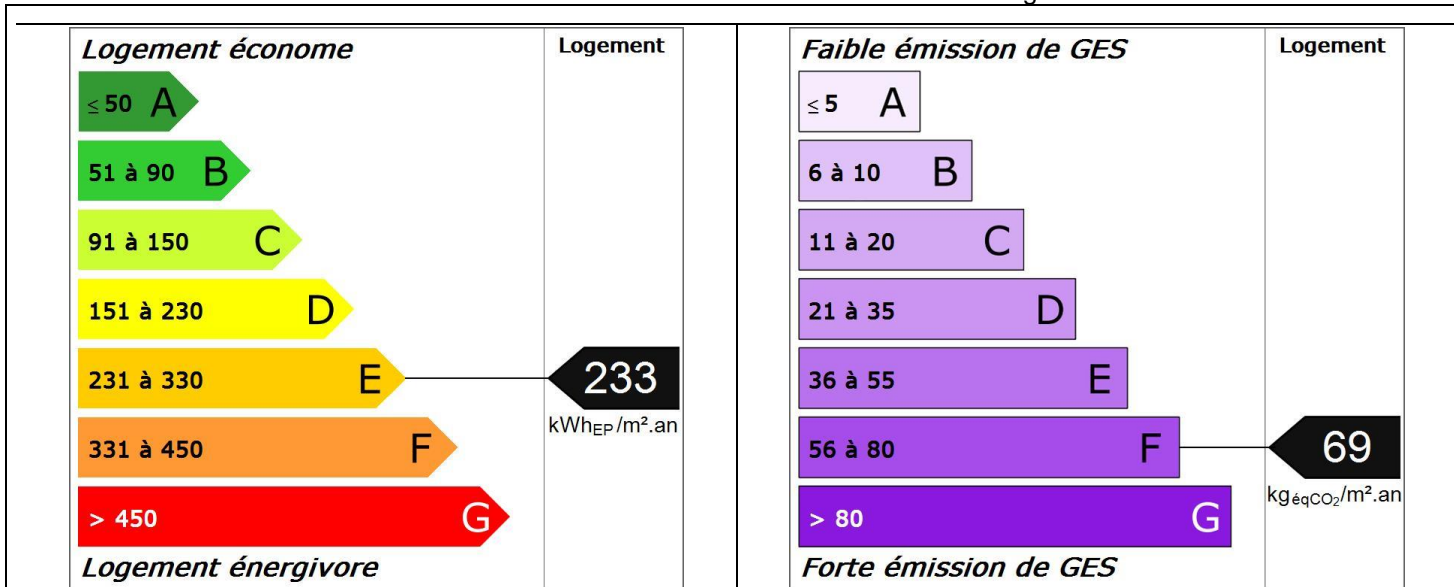
sur la base d'estimations à l'immeuble / au logement

#### Émissions de gaz à effet de serre

(GES)

**Pour le chauffage, la production d'eau chaude sanitaire et le refroidissement**

**Estimation des émissions : 69 kg<sub>éqCO2</sub>/m<sup>2</sup>.an**



# Diagnostic de performance énergétique – logement (6.1)

## Descriptif du logement et de ses équipements

Logement	Chauffage et refroidissement	Eau chaude sanitaire, ventilation
<b>Murs :</b> <b>Mur double avec lame d'air d'épaisseur 35 cm donnant sur l'extérieur avec isolation intérieure (réalisée entre 1975 et 1977)</b> <b>Toiture :</b> <b>Dalle béton donnant sur un comble faiblement ventilé avec isolation extérieure (10 cm)</b>	<b>Système de chauffage :</b> <b>Chaudière individuelle fioul installée après 1991 régulée, avec programmateur</b>  <b>Emetteurs:</b> <b>Radiateurs munis de robinets thermostatiques</b>	<b>Système de production d'ECS :</b> <b>Combiné au système: Chaudière individuelle fioul installée après 1991 régulée, avec programmateur</b>
<b>Menuiseries :</b> <b>Porte(s) bois avec moins de 30% de vitrage simple</b> <b>Fenêtres battantes pvc, double vitrage avec lame d'argon 20 mm et plus à isolation renforcée et volets roulants aluminium</b> <b>Fenêtres battantes bois, simple vitrage sans protection solaire</b> <b>Fenêtres battantes pvc, double vitrage avec lame d'argon 20 mm et plus à isolation renforcée et volets battants bois</b>	<b>Système de refroidissement :</b> <b>Néant</b>	<b>Système de ventilation :</b> <b>VMC SF Auto réglable après 82</b>
<b>Plancher bas :</b> <b>Dalle béton non isolée donnant sur un sous-sol</b>	<b>Rapport d'entretien ou d'inspection des chaudières joint :</b> <b>Non</b>	
<b>Énergies renouvelables</b>		<b>Quantité d'énergie d'origine renouvelable : 0 kWh<sub>EP</sub>/m<sup>2</sup>.an</b>
<b>Type d'équipements présents utilisant des énergies renouvelables : Néant</b>		

### Pourquoi un diagnostic

- Pour informer le futur locataire ou acheteur ;
- Pour comparer différents logements entre eux ;
- Pour inciter à effectuer des travaux d'économie d'énergie et contribuer à la réduction des émissions de gaz à effet de serre.

### Consommation conventionnelle

Ces consommations sont dites conventionnelles car calculées pour des conditions d'usage fixées (on considère que les occupants les utilisent suivant des conditions standard), et pour des conditions climatiques moyennes du lieu.

Il peut donc apparaître des divergences importantes entre les factures d'énergie que vous payez et la consommation conventionnelle pour plusieurs raisons : suivant la rigueur de l'hiver ou le comportement réellement constaté des occupants, qui peuvent s'écarter fortement de celui choisi dans les conditions standard.

### Conditions standard

Les conditions standard portent sur le mode de chauffage (températures de chauffe respectives de jour et de nuit, périodes de vacance du logement), le nombre d'occupants et leur consommation d'eau chaude, la rigueur du climat local (température de l'air et de l'eau potable à l'extérieur, durée et intensité de l'ensoleillement). Ces conditions standard servent d'hypothèses de base aux méthodes de calcul. Certains de ces paramètres font l'objet de conventions unifiées entre les méthodes de calcul.

### Constitution des étiquettes

La consommation conventionnelle indiquée sur l'étiquette énergie est obtenue en déduisant de la consommation d'énergie calculée, la consommation d'énergie issue éventuellement d'installations solaires thermiques ou pour le solaire photovoltaïque, la partie d'énergie photovoltaïque utilisée dans la partie privative du lot.

### Énergie finale et énergie primaire

L'énergie finale est l'énergie que vous utilisez chez vous (gaz, électricité, fioul domestique, bois, etc.). Pour que vous disposiez de ces énergies, il aura fallu les extraire, les distribuer, les stocker, les produire, et donc dépenser plus d'énergie que celle que vous utilisez en bout de course. L'énergie primaire est le total de toutes ces énergies consommées.

### Usages recensés

Dans les cas où une méthode de calcul est utilisée, elle ne relève pas l'ensemble des consommations d'énergie, mais seulement celles nécessaires pour le chauffage, la production d'eau chaude sanitaire et le refroidissement du logement.

Certaines consommations comme l'éclairage, la cuisson ou l'électroménager ne sont pas comptabilisées dans les étiquettes énergie et climat des bâtiments.

### Variations des conventions de calcul et des prix de l'énergie

Le calcul des consommations et des frais d'énergie fait intervenir des valeurs qui varient sensiblement dans le temps.

La mention « prix de l'énergie en date du... » indique la date de l'arrêté en vigueur au moment de l'établissement du diagnostic.

Elle reflète les prix moyens des énergies que l'Observatoire de l'Énergie constate au niveau national.

### Énergies renouvelables

Elles figurent sur cette page de manière séparée. Seules sont estimées les quantités d'énergie renouvelable produite par les équipements installés à demeure.

# Diagnostic de performance énergétique – logement (6.1)

## Conseils pour un bon usage

En complément de l'amélioration de son logement (voir page suivante), il existe une multitude de mesures non coûteuses ou très peu coûteuses permettant d'économiser de l'énergie et de réduire les émissions de gaz à effet de serre. Ces mesures concernent le chauffage, l'eau chaude sanitaire et le confort d'été.

### Chauffage

- Réglez et programmez : La régulation vise à maintenir la température à une valeur constante, réglez le thermostat à 19 °C ; quant à la programmation, elle permet de faire varier cette température de consigne en fonction des besoins et de l'occupation du logement. On recommande ainsi de couper le chauffage durant l'inoccupation des pièces ou lorsque les besoins de confort sont limités. Toutefois, pour assurer une remontée rapide en température, on dispose d'un contrôle de la température réduite que l'on règle généralement à quelques 3 à 4 degrés inférieurs à la température de confort pour les absences courtes. Lorsque l'absence est prolongée, on conseille une température "hors gel" fixée aux environs de 8°C. Le programmeur assure automatiquement cette tâche.
- Réduisez le chauffage d'un degré, vous économiserez de 5 à 10 % d'énergie.
- Éteignez le chauffage quand les fenêtres sont ouvertes.
- Fermez les volets et/ou tirez les rideaux dans chaque pièce pendant la nuit.
- Ne placez pas de meubles devant les émetteurs de chaleur (radiateurs, convecteurs,...), cela nuit à la bonne diffusion de la chaleur.

### Eau chaude sanitaire

- Arrêtez le chauffe-eau pendant les périodes d'inoccupation (départs en congés,...) pour limiter les pertes inutiles.
- Préférez les mitigeurs thermostatiques aux mélangeurs.

### Aération

Si votre logement fonctionne en ventilation naturelle :

- Une bonne aération permet de renouveler l'air intérieur et d'éviter la dégradation du bâti par l'humidité.

- Il est conseillé d'aérer quotidiennement le logement en ouvrant les fenêtres en grand sur une courte durée et de nettoyer régulièrement les grilles d'entrée d'air et les bouches d'extraction s'il y a lieu.
- Ne bouchez pas les entrées d'air, sinon vous pourriez mettre votre santé en danger. Si elles vous gênent, faites appel à un professionnel.

Si votre logement fonctionne avec une ventilation mécanique contrôlée :

- Aérez périodiquement le logement.

### Confort d'été

- Utilisez les stores et les volets pour limiter les apports solaires dans la maison le jour.
- Ouvrez les fenêtres en créant un courant d'air, la nuit pour rafraîchir.

### Autres usages

#### Éclairage :

- Optez pour des lampes basse consommation (fluocompactes ou fluorescentes).
- Évitez les lampes qui consomment beaucoup trop d'énergie, comme les lampes à incandescence ou les lampes halogènes.
- Nettoyez les lampes et les luminaires (abat-jour, vasques...) ; poussiéreux, ils peuvent perdre jusqu'à 40 % de leur efficacité lumineuse.

#### Bureautique / audiovisuel :

- Éteignez ou débranchez les appareils ne fonctionnant que quelques heures par jour (téléviseurs, magnétoscopes,...). En mode veille, ils consomment inutilement et augmentent votre facture d'électricité.

#### Électroménager (cuisson, réfrigération,...) :

- Optez pour les appareils de classe A ou supérieure (A+, A++,...).

# Diagnostic de performance énergétique – logement (6.1)

## Recommandations d'amélioration énergétique

Sont présentées dans le tableau suivant quelques mesures visant à réduire vos consommations d'énergie. Les consommations, économies, efforts et retours sur investissement proposés ici sont donnés à titre indicatif et séparément les uns des autres. Certains coûts d'investissement additionnels éventuels (travaux de finition, etc.) ne sont pas pris en compte. Ces valeurs devront impérativement être complétées avant réalisation des travaux par des devis d'entreprises. Enfin, il est à noter que certaines aides fiscales peuvent minimiser les coûts moyens annoncés (subventions, crédit d'impôt, etc.). La TVA est comptée au taux en vigueur.

Mesures d'amélioration	Nouvelle conso. Conventionnelle	Effort d'investissement*	Économies	Rapidité du retour sur investissement*	Crédit d'impôt
<b>Isolation du plancher</b>	<b>175</b>	<b>€€€</b>	<b>àààà</b>	<b>èèè</b>	<b>30%</b>
<b>Recommandation : En cas de travaux de réhabilitation importants avec rénovation des sols et si la hauteur sous plafond le permet, envisager la mise en place d'une isolation.</b> <b>Détail : Il ne faut pas mettre en place de revêtements étanches (chape ciment ou carrelage étanche, ...), ils induisent une surcharge de remontée capillaire dans les murs. Envisagez des chapes perméables à la vapeur d'eau et isolantes avec un drainage perméable du sol et des murs s'il y a des problèmes d'humidité.</b>					
<b>Remplacement chaudière (fioul à condensation)</b>	<b>197</b>	<b>€€€</b>	<b>àààà</b>	<b>èè</b>	<b>30%</b>
<b>Recommandation : Lors du remplacement de la chaudière, envisager son remplacement par une chaudière condensation ou à défaut basse température.</b> <b>Détail : Une visite annuelle par un professionnel est obligatoire. Celui-ci va nettoyer, effectuer les réglages et contrôles nécessaires pour un bon fonctionnement de l'installation. Une chaudière bien réglée consommera moins d'énergie et rejettera moins de CO2.</b>					

\* Calculé sans tenir compte d'un éventuel crédit d'impôt

Légende		
<b>Économies</b>	<b>Effort d'investissement</b>	<b>Rapidité du retour sur investissement</b>
□ : moins de 100 € TTC/an	€ : moins de 200 € TTC	□□□□ : moins de 5 ans
□□ : de 100 à 200 € TTC/an	€€ : de 200 à 1000 € TTC	□□□ : de 5 à 10 ans
□□□ : de 200 à 300 € TTC/an	€€€ : de 1000 à 5000 € TTC	□□ : de 10 à 15 ans
□□□□ : plus de 300 € TTC/an	€€€€ : plus de 5000 € TTC	□ : plus de 15 ans

## Commentaires

Néant

**Références réglementaires et logiciel utilisés : Article L134-4-2 du CCH et décret n° 2011-807 du 5 juillet 2011 relatif à la transmission des diagnostics de performance énergétique à l'Agence de l'environnement et de la maîtrise de l'énergie, arrêté du 27 janvier 2012 relatif à l'utilisation réglementaire des logiciels pour l'élaboration des diagnostics de performance énergétique, arrêté du 17 octobre 2012, arrêté du 1er décembre 2015, 22 mars 2017, arrêtés du 8 février 2012, décret 2006-1653, 2006-1114, 2008-1175 ; Ordonnance 2005-655 art L271-4 à 6 ; Loi 2004-1334 art L134-1 à 5 ; décret 2006-1147 art R.134-1 à 5 du CCH et loi grenelle 2 n°2010-786 du juillet 2010. Logiciel utilisé : LICIEL Diagnostics v4.**

Les travaux sont à réaliser par un professionnel qualifié.

Pour aller plus loin, il existe des points info-énergie : [http://www.ademe.fr/particuliers/PIE/liste\\_eie.asp](http://www.ademe.fr/particuliers/PIE/liste_eie.asp)

Vous pouvez peut-être bénéficier d'un crédit d'impôt pour réduire le prix d'achat des fournitures, pensez-y !

[www.impots.gouv.fr](http://www.impots.gouv.fr)

Pour plus d'informations : [www.developpement-durable.gouv.fr](http://www.developpement-durable.gouv.fr) ou [www.ademe.fr](http://www.ademe.fr)

**Nota : Le présent rapport est établi par une personne dont les compétences sont certifiées par LCC QUALIXPERT - 17 rue Borrel 81100 CASTRES (détail sur [www.cofrac.fr](http://www.cofrac.fr) programme n°4-4-11)**



Certificat N° C3052

Monsieur Julien TRAVES

Certifié dans le cadre du processus de certification PR04 consultable sur [www.qualixpert.com](http://www.qualixpert.com) conformément à l'ordonnance 2005-655 titre III du 8 juin 2005 et au décret 2006-1114 du 05 septembre 2006.



dans le(s) domaine(s) suivant(s) :

<b>Amiante avec mention</b>	<b>Certificat valable</b> Du <b>27/06/2019</b> au <b>26/06/2024</b>	Arrêté du 25 juillet 2016 définissant les critères de certification des compétences des personnes physiques opérateurs de repérages, d'évaluation périodique de l'état de conservation des matériaux et produits contenant de l'amiante, et d'examen visuel après travaux dans les immeubles bâtis et les critères d'accréditation des organismes de certification.
<b>Etat des installations intérieures d'électricité</b>	<b>Certificat valable</b> Du <b>26/07/2019</b> au <b>25/07/2024</b>	Arrêté du 8 juillet 2008 modifié définissant les critères de certification des compétences des personnes physiques réalisant l'état de l'installation intérieure d'électricité et les critères d'accréditation des organismes de certification.
<b>Etat des installations intérieures de gaz</b>	<b>Certificat valable</b> Du <b>27/06/2019</b> au <b>26/06/2024</b>	Arrêté du 06 avril 2007 modifié définissant les critères de certification des compétences des personnes physiques réalisant l'état de l'installation intérieure de gaz et les critères d'accréditation des organismes de certification.
<b>Diagnostic de performance énergétique tous types de bâtiments</b>	<b>Certificat valable</b> Du <b>26/07/2019</b> au <b>25/07/2024</b>	Arrêté du 16 octobre 2006 modifié définissant les critères de certification des compétences des personnes physiques réalisant le diagnostic de performance énergétique ou l'attestation de prise en compte de la réglementation thermique, et les critères d'accréditation des organismes de certification.
<b>Constat de risque d'exposition au plomb</b>	<b>Certificat valable</b> Du <b>26/07/2019</b> au <b>25/07/2024</b>	Arrêté du 21 novembre 2006 modifié définissant les critères de certification des compétences des personnes physiques opérateurs des constats de risque d'exposition au plomb, des diagnostics du risque d'intoxication par le plomb des peintures ou des contrôles après travaux en présence de plomb, et les critères d'accréditation des organismes de certification.
<b>Etat relatif à la présence de termites dans le bâtiment mention France Métropolitaine</b>	<b>Certificat valable</b> Du <b>27/06/2019</b> au <b>26/06/2024</b>	Arrêté du 30 octobre 2006 modifié définissant les critères de certification des compétences des personnes physiques réalisant l'état relatif à la présence de termites dans le bâtiment et les critères d'accréditation des organismes de certification.

Date d'établissement le jeudi 25 juillet 2019

Marjorie ALBERT  
Directrice Administrative

*Une certification peut être suspendue, modifiée ou retirée à tout moment.*

*Pour une utilisation appropriée de ce certificat, la portée des certifications et leurs validités doivent être vérifiées sur le site internet de LCC QUALIXPERT [www.qualixpert.com](http://www.qualixpert.com).*

LCC 71 rue de la République - 31100 CASTRES  
Tél. 05 63 73 06 13 - Fax 05 63 73 92 87 - [www.qualixpert.com](http://www.qualixpert.com)  
F09 Certification de compétence version M 250119  
serf au capital de 9000 euros - APE 71209 - RCS Castres SIRET 493 037 832 00018



Référence du logiciel validé : **LICIEL Diagnostics v4**Référence du DPE : **TANA/650101174**

# Diagnostic de performance énergétique

## Fiche Technique

Cette page recense les caractéristiques techniques du bien diagnostiqué renseignées par le diagnostiqueur dans la méthode de calcul pour en évaluer la consommation énergétique.

En cas de problème, contactez la personne ayant réalisé ce document ou l'organisme certificateur qui l'a certifiée (diagnostiqueurs.application.developpement-durable.gouv.fr).

Catégorie	Données d'entrée	Valeurs renseignées
Généralité	Département	65 Hautes Pyrénées
	Altitude	482 m
	Type de bâtiment	Maison Individuelle
	Année de construction	1948 - 1974
	Surface habitable du lot	125 m <sup>2</sup>
	Nombre de niveau	1
	Hauteur moyenne sous plafond	2,5 m
	Nombre de logement du bâtiment	1
Caractéristiques des murs		Mur double avec lame d'air d'épaisseur 35 cm donnant sur l'extérieur avec isolation intérieure (réalisée entre 1975 et 1977) Surface : 14 m <sup>2</sup> , Donnant sur : l'extérieur, U : 1,05 W/m <sup>2</sup> °C, b : 1
		Mur double avec lame d'air d'épaisseur 35 cm donnant sur l'extérieur avec isolation intérieure (réalisée entre 1975 et 1977) Surface : 21 m <sup>2</sup> , Donnant sur : l'extérieur, U : 1,05 W/m <sup>2</sup> °C, b : 1
		Mur double avec lame d'air d'épaisseur 35 cm donnant sur l'extérieur avec isolation intérieure (réalisée entre 1975 et 1977) Surface : 27 m <sup>2</sup> , Donnant sur : l'extérieur, U : 1,05 W/m <sup>2</sup> °C, b : 1
		Mur double avec lame d'air d'épaisseur 35 cm donnant sur l'extérieur avec isolation intérieure (réalisée entre 1975 et 1977) Surface : 26 m <sup>2</sup> , Donnant sur : l'extérieur, U : 1,05 W/m <sup>2</sup> °C, b : 1
Caractéristiques des planchers	Dalle béton non isolée donnant sur un sous-sol Surface : 125 m <sup>2</sup> , Donnant sur : un sous-sol, U : 2 W/m <sup>2</sup> °C, b : 0,5	
Caractéristiques des plafonds	Dalle béton donnant sur un comble faiblement ventilé avec isolation extérieure (10 cm) Surface : 125 m <sup>2</sup> , Donnant sur : un comble faiblement ventilé, U : 0,34 W/m <sup>2</sup> °C, b : 0,95	
Enveloppe	Caractéristiques des baies	Fenêtres battantes pvc, orientées Sud, double vitrage avec lame d'argon 20 mm et plus à isolation renforcée et volets roulants aluminium Surface : 7,59 m <sup>2</sup> , Orientation : Sud, Inclinaison : > 75 °, Baie sous un balcon ou auvent (< 2 m), Ujn : 1,3 W/m <sup>2</sup> °C, Uw : 1,4 W/m <sup>2</sup> °C, b : 1
		Fenêtres battantes pvc, orientées Ouest, double vitrage avec lame d'argon 20 mm et plus à isolation renforcée et volets roulants aluminium Surface : 3,3 m <sup>2</sup> , Orientation : Nord, Inclinaison : > 75 °, Absence de masque, Ujn : 1,3 W/m <sup>2</sup> °C, Uw : 1,4 W/m <sup>2</sup> °C, b : 1
		Fenêtres battantes bois, orientées Nord, simple vitrage sans protection solaire Surface : 3,3 m <sup>2</sup> , Orientation : Nord, Inclinaison : > 75 °, Absence de masque, Ujn : 4,7 W/m <sup>2</sup> °C, Uw : 4,7 W/m <sup>2</sup> °C, b : 1
		Fenêtres battantes pvc, orientées Est, double vitrage avec lame d'argon 20 mm et plus à isolation renforcée et volets battants bois Surface : 5,85 m <sup>2</sup> , Orientation : Est, Inclinaison : > 75 °, Absence de masque, Ujn : 1,3 W/m <sup>2</sup> °C, Uw : 1,4 W/m <sup>2</sup> °C, b : 1
Caractéristiques des portes	Porte(s) bois avec moins de 30% de vitrage simple Surface : 4,94 m <sup>2</sup> , U : 4 W/m <sup>2</sup> °C, b : 1	
Caractéristiques des ponts thermiques	Définition des ponts thermiques Liaison Mur Sud / Fenêtres Sud : Psi : 0, Linéaire : 12,5 m, Liaison Mur Sud / Porte : Psi : 0, Linéaire : 7,1 m, Liaison Mur Ouest / Fenêtres Ouest : Psi : 0, Linéaire : 19,2 m, Liaison Mur Ouest / Fenêtres Nord : Psi : 0, Linéaire : 12,6 m, Liaison Mur Est / Fenêtres Est : Psi : 0, Linéaire : 16,8 m, Liaison Mur Sud / Plafond : Psi : 0,75, Linéaire : 10,6 m, Liaison Mur Sud / Plancher : Psi : 0,31, Linéaire : 10,6 m, Liaison Mur Ouest / Plafond : Psi : 0,75, Linéaire : 12,7 m, Liaison Mur Ouest / Plancher : Psi : 0,31, Linéaire : 12,7 m, Liaison Mur Nord / Plafond : Psi : 0,75, Linéaire : 10,6 m, Liaison Mur Nord / Plancher : Psi : 0,31, Linéaire : 10,6 m, Liaison Mur Est / Plafond : Psi : 0,75, Linéaire : 12,7 m, Liaison Mur Est / Plancher : Psi : 0,31, Linéaire : 12,7 m	
Système	Caractéristiques de la ventilation	VMC SF Auto réglable après 82, cheminée avec trappe de fermeture Qvareq : 1,7, Smea : 2, Q4pa/m <sup>2</sup> : 523,1, Q4pa : 523,1, Hvent : 70,1, Hperm : 10,1
	Caractéristiques du chauffage	Chaudière individuelle fioul installée après 1991 régulée, avec programmateur Emetteurs: Radiateurs munis de robinets thermostatiques

Re : 0,95, Rr : 0,95, Rd : 0,91, Pn : 24, Fch : 0

Caractéristiques de la production d'eau chaude sanitaire

Combiné au système: Chaudière individuelle fioul installée après 1991 régulée, avec programmeur

Becs : 1873, Rd : 0,82, Rg : 0,73, Pn : 24, Iecs : 1,67, Fecs : 0

Caractéristiques de la climatisation

Néant

Explications personnalisées sur les éléments pouvant mener à des différences entre les consommations estimées et les consommations réelles :

Néant

**Tableau récapitulatif de la méthode à utiliser pour la réalisation du DPE :**

	Bâtiment à usage principal d'habitation						Bâtiment ou partie de bâtiment à usage principal autre que d'habitation
	DPE pour un immeuble ou une maison individuelle		Appartement avec système collectif de chauffage ou de production d'ECS sans comptage individuel quand un DPE a été réalisé à l'immeuble	DPE non réalisé à l'immeuble		Appartement avec système collectif de chauffage ou de production d'ECS sans comptage individuel	
				Bâtiment construit avant 1948	Bâtiment construit après 1948		
Calcul conventionnel		X	A partir du DPE à l'immeuble		X		
Utilisation des factures	X			X		X	X

**Pour plus d'informations :**

[www.developpement-durable.gouv.fr](http://www.developpement-durable.gouv.fr) rubrique performance énergétique

[www.ademe.fr](http://www.ademe.fr)



# DIAG AFFAIRE

## EXPERTISE IMMOBILIÈRE

### ATTESTATION SUR L'HONNEUR

Réalisée pour le dossier n° **TANA/650101174** relatif à l'immeuble bâti visité situé au : 47 Avenue Des Victimes du 11 juin 1944 65200 TREBONS.

Je soussigné, **TRAVES Julien**, technicien diagnostiqueur pour la société **DIAG AFFAIRE** atteste sur l'honneur être en situation régulière au regard de l'article L.271-6 du Code de la Construction, à savoir :

- Disposer des compétences requises pour effectuer les états, constats et diagnostics composant le dossier, ainsi qu'en atteste mes certifications de compétences :

Prestations	Nom du diagnostiqueur	Entreprise de certification	N° Certification	Echéance certif
Amiante	Julien Traves	LCC QUALIXPERT	C3052	26/06/2024
Amiante TVX	Julien Traves	LCC QUALIXPERT	C3052	26/06/2024
DPE	Julien Traves	LCC QUALIXPERT	C3052	25/07/2024
Electricité	Julien Traves	LCC QUALIXPERT	C3052	25/07/2024
Plomb	Julien Traves	LCC QUALIXPERT	C3052	25/07/2024
Gaz	Julien Traves	LCC QUALIXPERT	C3052	26/06/2024
Termites	Julien Traves	LCC QUALIXPERT	C3052	26/06/2024

- Avoir souscrit à une assurance (AXA FRANCE IARD n° 10404029804 valable jusqu'au 31/12/2019) permettant de couvrir les conséquences d'un engagement de ma responsabilité en raison de mes interventions.
- N'avoir aucun lien de nature à porter atteinte à mon impartialité et à mon indépendance ni avec le propriétaire ou son mandataire, ni avec une entreprise pouvant réaliser des travaux sur les ouvrages, installations ou équipements pour lesquels il m'est demandé d'établir les états, constats et diagnostics composant le dossier.
- Disposer d'une organisation et des moyens (en matériel et en personnel) appropriés pour effectuer les états, constats et diagnostics composant le dossier.

Fait à **TREBONS**, le **20/02/2020**

Signature de l'opérateur de diagnostics :

#### **Article L271-6 du Code de la Construction et de l'habitation**

« Les documents prévus aux 1° à 4° et au 6° de l'article L. 271-4 sont établis par une personne présentant des garanties de compétence et disposant d'une organisation et de moyens appropriés. Cette personne est tenue de souscrire une assurance permettant de couvrir les conséquences d'un engagement de sa responsabilité en raison de ses interventions. Elle ne doit avoir aucun lien de nature à porter atteinte à son impartialité et à son indépendance ni avec le propriétaire ou son mandataire qui fait appel à elle, ni avec une entreprise pouvant réaliser des travaux sur les ouvrages, installations ou équipements pour lesquels il lui est demandé d'établir l'un des documents mentionnés au premier alinéa. Un décret en Conseil d'Etat définit les conditions et modalités d'application du présent article. »

#### **Article L271-3 du Code de la Construction et de l'Habitation**

« Lorsque le propriétaire charge une personne d'établir un dossier de diagnostic technique, celle-ci lui remet un document par lequel elle atteste sur l'honneur qu'elle est en situation régulière au regard des articles L.271-6 et qu'elle dispose des moyens en matériel et en personnel nécessaires à l'établissement des états, constats et diagnostics composant le dossier. »

## Etat des Risques et Pollutions

En application des articles L125-5 à 7 et R125-26 du code de l'environnement.

Référence : TANA/650101174

Réalisé par FREDERIC HOLZER

Pour le compte de DIAG AFFAIRE

Date de réalisation : 21 février 2020 (Valable 6 mois)

Selon les informations mises à disposition par arrêté préfectoral :

N° 65-2017-03-17-006 du 17 mars 2017.

### REFERENCES DU BIEN

Adresse du bien

47 Avenue des Victimes du 11 Juin 1944


65200 Trébons

Vendeur

Mme TANA NICOLE

Acquéreur

-



### SYNTHESE

**A ce jour, la commune de Trébons est soumise à l'obligation d'Information Acquéreur Locataire (IAL).  
 Une déclaration de sinistre indemnisé est nécessaire.**

Votre commune				Votre immeuble		
Type	Nature du risque	Etat de la procédure	Date	Concerné	Travaux	Réf.
PPRn	Inondation	prescrit	10/05/2017	oui	non	p.3
PPRn	Inondation Débordement rapide (torrentiel)	prescrit	10/05/2017	oui	non	p.3
Zonage de sismicité : 4 - Moyenne*				oui	-	-
Zonage du potentiel radon : 1 - Faible**				non	-	-

\* Zonage sismique de la France d'après l'annexe des articles R563-1 à 8 du Code de l'Environnement modifiés par les Décrets n°2010-1254 et n°2010-1255 du 22 octobre 2010 ainsi que par l'Arrêté du 22 octobre 2010 (nouvelles règles de construction parasismique - EUROCODE 8).

\*\* Situation de l'immeuble au regard des zones à potentiel radon du territoire français définies à l'article R.1333-29 du code de la santé publique modifié par le Décret n°2018-434 du 4 juin 2018, délimitées par l'Arrêté interministériel du 27 juin 2018.

### SOMMAIRE

Synthèse.....	1
Imprimé officiel.....	2
Localisation sur cartographie des risques.....	3
Déclaration de sinistres indemnisés.....	4
Prescriptions de travaux, Documents de référence, Conclusions.....	5
Annexes.....	6

## Etat des Risques et Pollutions

aléas naturels, miniers ou technologiques, sismicité et pollution des sols

en application des articles L.125-5 à 7, R.125-26, R.563-4 et D.563-8-1 du Code de l'environnement et de l'article L.174-5 du nouveau Code minier

**1. Cet état, relatif aux obligations, interdictions, servitudes et prescriptions définies vis-à-vis des risques naturels, miniers ou technologiques concernant l'immeuble, est établi sur la base des informations mises à disposition par arrêté préfectoral**

n° **65-2017-03-17-006** du **17/03/2017**

**Situation du bien immobilier (bâti ou non bâti)**

**Document réalisé le : 21/02/2020**

### 2. Adresse

47 Avenue des Victimes du 11 Juin 1944

65200 Trébons

### 3. Situation de l'immeuble au regard de plans de prévention des risques naturels [PPRn]

L'immeuble est situé dans le périmètre d'un PPRn

**prescrit**

oui  non

L'immeuble est situé dans le périmètre d'un PPRn

**appliqué par anticipation**

oui  non

L'immeuble est situé dans le périmètre d'un PPRn

**approuvé**

oui  non

Les risques naturels pris en compte sont liés à :

(les risques grisés ne font pas l'objet d'une procédure PPR sur la commune)

**Inondation**  **Crue torrentielle**  Remontée de nappe  Submersion marine  Avalanche   
Mouvement de terrain  Mvt terrain-Sécheresse  Séisme  Cyclone  Eruption volcanique   
Feu de forêt  autre

L'immeuble est concerné par des prescriptions de travaux dans le règlement du ou des PPRn

oui  non

si oui, les travaux prescrits par le règlement du PPR naturel ont été réalisés

oui  non

### 4. Situation de l'immeuble au regard de plans de prévention des risques miniers [PPRm]

L'immeuble est situé dans le périmètre d'un PPRm

**prescrit**

oui  non

L'immeuble est situé dans le périmètre d'un PPRm

**appliqué par anticipation**

oui  non

L'immeuble est situé dans le périmètre d'un PPRm

**approuvé**

oui  non

Les risques miniers pris en compte sont liés à :

(les risques grisés ne font pas l'objet d'une procédure PPR sur la commune)

Risque miniers  Affaissement  Effondrement  Tassement  Emission de gaz   
Pollution des sols  Pollution des eaux  autre

L'immeuble est concerné par des prescriptions de travaux dans le règlement du ou des PPRm

oui  non

si oui, les travaux prescrits par le règlement du PPR miniers ont été réalisés

oui  non

### 5. Situation de l'immeuble au regard de plans de prévention des risques technologiques [PPRt]

L'immeuble est situé dans le périmètre d'un PPRt

**approuvé**

oui  non

L'immeuble est situé dans le périmètre d'un PPRt

**prescrit**

oui  non

Les risques technologiques pris en compte sont liés à :

(les risques grisés ne font pas l'objet d'une procédure PPR sur la commune)

Risque Industriel  Effet thermique  Effet de surpression  Effet toxique  Projection

L'immeuble est situé en secteur d'expropriation ou de délaissement

oui  non

L'immeuble est situé en zone de prescription

oui  non

Si la transaction concerne un logement, les travaux prescrits ont été réalisés

oui  non

Si la transaction ne concerne pas un logement, l'information sur le type de risques auxquels l'immeuble est exposé ainsi que leur gravité, probabilité et cinétique, est jointe à l'acte de vente ou au contrat de location

oui  non

### 6. Situation de l'immeuble au regard du zonage réglementaire pour la prise en compte de la sismicité

en application des articles R.563-4 et D.563-8-1 du code de l'environnement modifiés par l'Arrêté et les Décrets n°2010-1254 / 2010-1255 du 22 octobre 2010.

L'immeuble est situé dans une commune de sismicité :

Forte zone 5  **Moyenne zone 4**  Modérée zone 3  Faible zone 2  Très faible zone 1

### 7. Situation de l'immeuble au regard du zonage réglementaire pour la prise en compte du potentiel radon

en application des articles R125-23 du code de l'environnement et R1333-29 du code de la santé publique, modifiés par le Décret n°2018-434 du 4 juin 2018

L'immeuble se situe dans une Zone à Potentiel Radon :

Significatif zone 3  Faible avec facteur de transfert zone 2  Faible zone 1

### 8. Information relative aux sinistres indemnisés par l'assurance suite à une catastrophe naturelle

L'information est mentionnée dans l'acte authentique constatant la réalisation de la vente

oui  non

### 9. Situation de l'immeuble au regard de la pollution des sols

L'immeuble est situé dans un Secteur d'Information sur les Sols (SIS)

oui  non

Aucun SIS ne concerne cette commune à ce jour

### Parties concernées

**Vendeur** Mme TANA NICOLE à \_\_\_\_\_ le \_\_\_\_\_  
**Acquéreur** - à \_\_\_\_\_ le \_\_\_\_\_

Attention ! S'ils n'impliquent pas d'obligation ou d'interdiction réglementaire particulière, les aléas connus ou prévisibles qui peuvent être signalés dans les divers documents d'information préventive et concerner le bien immobilier, ne sont pas mentionnés par cet état.

## Inondation

PPRn Inondation, prescrit le 10/05/2017

## Concerné\*

*\* Aucune cartographie n'est disponible pour ce PPR.  
Par conséquent, l'intégralité du territoire communal est considérée comme concernée.*

## Inondation

PPRn Débordement rapide (torrentiel), prescrit le 10/05/2017

## Concerné\*

*\* Aucune cartographie n'est disponible pour ce PPR.  
Par conséquent, l'intégralité du territoire communal est considérée comme concernée.*

## Déclaration de sinistres indemnisés

en application des articles L 125-5 et R125-26 du Code de l'environnement

Si, à votre connaissance, l'immeuble a fait l'objet d'une indemnisation suite à des dommages consécutifs à des événements ayant eu pour conséquence la publication d'un arrêté de catastrophe naturelle, cochez ci-dessous la case correspondante dans la colonne "Indemnisé".

### Arrêtés CATNAT sur la commune de Trébons

Risque	Début	Fin	JO	Indemnisé
Inondation - Par ruissellement et coulée de boue	13/06/2014	14/06/2014	04/10/2014	<input type="checkbox"/>
Par une crue (débordement de cours d'eau) - Par ruissellement et coulée de boue	24/01/2009	27/01/2009	29/01/2009	<input type="checkbox"/>
Par une crue (débordement de cours d'eau) - Par ruissellement et coulée de boue	25/12/1999	29/12/1999	30/12/1999	<input type="checkbox"/>
Mouvement de terrain				
Tempête (vent)	06/11/1982	10/11/1982	19/11/1982	<input type="checkbox"/>

Pour en savoir plus, chacun peut consulter en préfecture ou en mairie, le dossier départemental sur les risques majeurs, le document d'information communal sur les risques majeurs et, sur internet, le portail dédié à la prévention des risques majeurs : [www.prim.net](http://www.prim.net)

Préfecture : Tarbes - Hautes-Pyrénées  
Commune : Trébons

**Adresse de l'immeuble :**  
47 Avenue des Victimes du 11 Juin 1944  
65200 Trébons  
France

Etabli le : \_\_\_\_\_

Vendeur : \_\_\_\_\_

Mme TANA NICOLE

Acquéreur : \_\_\_\_\_

-

## Prescriptions de travaux

Aucune

---

## Documents de référence

Aucun

---

## Conclusions

L'Etat des Risques délivré par DIAG AFFAIRE en date du 21/02/2020 fait apparaître que la commune dans laquelle se trouve le bien fait l'objet d'un arrêté préfectoral n°65-2017-03-17-006 en date du 17/03/2017 en matière d'obligation d'Information Acquéreur Locataire sur les Risques Naturels, Miniers et Technologiques.

Selon les informations mises à disposition dans le Dossier Communal d'Information, le BIEN est ainsi concerné par :

- Le risque Inondation et par le PPRn Inondation prescrit le 10/05/2017.  
A ce jour, aucun règlement ne permet de statuer sur la présence ou non de prescriptions de travaux pour ce PPR.
  - Le risque sismique (niveau 4, sismicité Moyenne) et par la réglementation de construction parasismique EUROCODE 8
- 

## Sommaire des annexes

> Arrêté Préfectoral départemental n° 65-2017-03-17-006 du 17 mars 2017

> Cartographie :

- Cartographie réglementaire de la sismicité

*A titre indicatif, ces pièces sont jointes au présent rapport.*



Direction des services du Cabinet

ARRETE N° : 65-2017-03-17-006

Service interministériel  
de défense et de protection civiles

**Relatif à l'information des acquéreurs et des locataires de biens immobiliers sur les risques naturels ou technologiques majeurs dans le département des Hautes-Pyrénées.**

Pôle protection civile

**La Préfète des Hautes-Pyrénées,**

**Vu** le code général collectivités territoriales ;

**Vu** le code de l'environnement, notamment les articles L.125-5 et R.125-23 à R.125-27 ;

**Vu** le décret n° 2010-1255 du 22 octobre 2010 portant délimitation des zones de sismicité du territoire français ;

**Vu** le code la construction et de l'habitation, notamment ses articles L.271-4 et L.271-5 ;

**Vu** le décret n° 2004-374 du 29 avril 2004 modifié relatif aux pouvoirs des préfets, à l'organisation et à l'action des services de l'État dans les régions et les départements ;

**Vu** l'arrêté préfectoral n° 2014349-0001 du 15 décembre 2014 fixant la liste des communes concernées par l'obligation d'information des acquéreurs et des locataires de biens immobiliers sur les risques naturels ou technologiques majeurs ;

**Sur** proposition de Madame la directrice des services du Cabinet.

**ARRÊTE**

**ARTICLE 1 -**

Le présent arrêté abroge et remplace l'arrêté préfectoral n° 2014349-0001 du 15 décembre 2014 fixant la liste des communes concernées par l'obligation d'information des acquéreurs et des locataires de biens immobiliers sur les risques naturels ou technologiques majeurs.

**ARTICLE 2 -**

Tous les éléments nécessaires à l'information des acquéreurs et des locataires de biens immobiliers sur les risques naturels et technologiques majeurs sont consignés dans un dossier communal d'informations.

Ce dossier et les documents de référence sont librement consultables en préfecture, sous-préfecture et mairie concernée

Le dossier comprend :

- la liste des risques naturels prévisibles et des risques technologiques dans un PPR approuvé ou prescrit, auxquels la commune est exposée sur tout ou partie de son territoire
- la liste des documents auxquels le vendeur ou le bailleur peut se référer,

.../...

- la cartographie des zones exposées ou réglementée,
- le niveau de sismicité réglementaire attaché à la commune.

Ce dossier et les documents de référence mentionnés ci-dessus sont librement consultables en mairie, préfecture et sous-préfecture.

Le dossier d'informations est accessible à partir du site internet de la préfecture à la rubrique « Information Acquéreurs Locataires » (IAL) :

<http://www.hautes-pyrenees.gouv.fr/>

**Article 3 -**

Ces éléments d'informations sont mis à jour au regard des situations mentionnées à l'article R.125-25 du code de l'environnement.

**Article 4 -**

Une copie du présent arrêté et les annexes sont adressés aux maires, pour être tenus à la disposition des acquéreurs et des locataires, et à la chambre départementale des notaires.

Le présent arrêté sera affiché en mairie et publié au recueil des actes administratifs de la préfecture.

**Article 5 -**

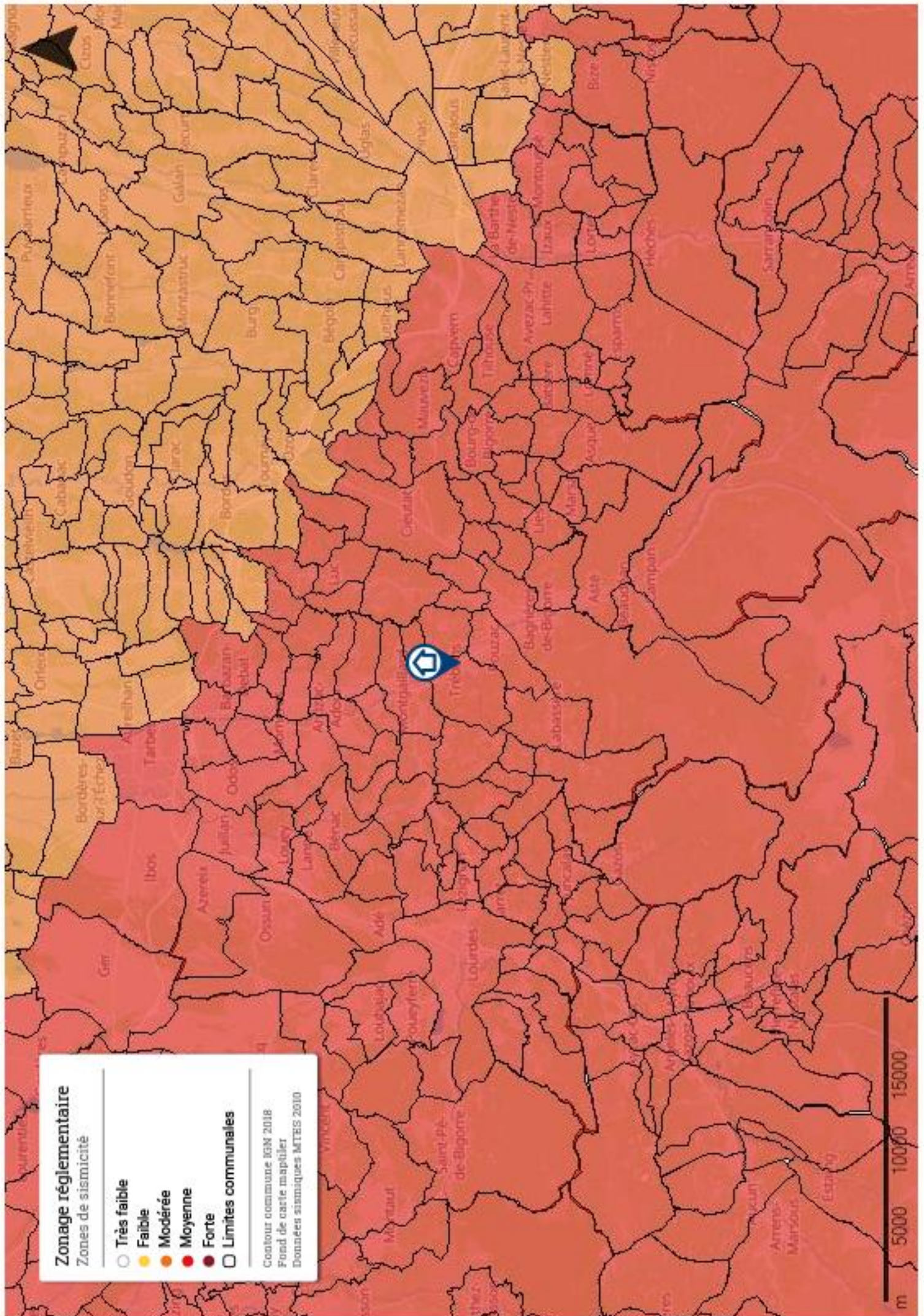
Mme la Directrice des services du cabinet, M. le Secrétaire Général de la préfecture, Mme la sous-préfète d'Argelès-Gazost, M. le sous-préfet de Bagnères-de-Bigorre, Mmes et MM les chefs de service régionaux ou départementaux et Mmes et MM les maires des communes concernées sont chargés, chacun en ce qui le concerne, de l'application du présent arrêté.

Tarbes, le

**17 MARS 2017**

Béatrice LAGARDE





**Zonage réglementaire**

Zones de sismicité

- Très faible
- Faible
- Modérée
- Moyenne
- Forte
- Limites communales

Contour commune IGM 2018  
 Fond de carte mapteller  
 Données sismiques MTEIS 2010

