



CABINET D'EXPERTISES P.FERDINAND
Secteur Comminges et Hautes-Pyrénées
16 rue du Barry
31210 MONTREJEAU
Tél : 05 61 89 04 82
Mob : 06 38 81 99 21
cabinet.agenda.ferdinand@hotmail.fr

COMMUNE DE GALAN

Dossier N° 2020-12-21046

Dossier de Diagnostic Technique

Vente



AMIANTE



PLOMB



TERMITES



ÉLECTRICITÉ



DPE



ERP



Adresse de l'immeuble
3 rue Fontaine du Levant
65330 GALAN

Date d'édition du dossier
14/12/2020

Donneur d'ordre
COMMUNE DE GALAN



RÉGLEMENTATION

Articles L271-4 à L271-6 et R271-1 à R271-5 du Code de la Construction et de l'Habitation – Article 46 de la Loi n° 65-557 du 10 juillet 1965

En cas de vente de tout ou partie d'un immeuble bâti, un dossier de diagnostic technique, fourni par le vendeur, est annexé à la promesse de vente ou, à défaut de promesse, à l'acte authentique de vente. En l'absence, lors de la signature de l'acte authentique de vente, d'un de ces documents en cours de validité, le vendeur ne peut pas s'exonérer de la garantie des vices cachés correspondante.

Le dossier de diagnostic technique vente comprend les documents suivants, quel que soit le type de bâtiment :

- État mentionnant la présence ou l'absence de matériaux ou produits contenant de l'amiante ⁽¹⁾⁽²⁾
- Diagnostic de performance énergétique (DPE)
- État relatif à la présence de termites dans le bâtiment ⁽³⁾
- État des risques et pollutions (ERP)
- Information sur la présence d'un risque de mэрule ⁽³⁾

Pour les locaux à usage d'habitation, il doit comporter en plus les documents suivants :

- Constat de risque d'exposition au plomb (CREP) ⁽⁴⁾
- État de l'installation intérieure d'électricité ⁽⁵⁾
- État de l'installation intérieure de gaz ⁽⁵⁾
- État de l'installation d'assainissement non collectif ⁽⁶⁾

Pour les immeubles en copropriété, il faut fournir en plus du DDT le document suivant :

- Mesurage de la superficie de la partie privative du (des) lot(s)

⁽¹⁾ Si immeuble dont le permis de construire a été délivré avant le 01/07/1997

⁽²⁾ À mettre à jour si réalisé avant le 01/01/2013

⁽³⁾ Si immeuble situé dans une zone classée à risque par le préfet

⁽⁴⁾ Si immeuble construit avant le 01/01/1949

⁽⁵⁾ Si installation réalisée depuis plus de 15 ans

⁽⁶⁾ Si installation non raccordée au réseau public d'eaux usées

Retrouvez toute la réglementation sur notre site internet : www.agendadiagnostics.fr

QUI MIEUX QU'UN GRAND RESEAU PEUT VOUS PROPOSER UNE TELLE QUALITE DE SERVICE ?



Accompagnement
avant, pendant, et
après notre mission



Notre combat
pour la **qualité**



La meilleure **RC Pro** du
marché : 3 000 000 €/an
et par cabinet



Un site internet
reprenant les textes
réglementaires



Tout savoir sur
les diagnostics
en **3 minutes**



Des rapports disponibles
sur l'**extranet**

Note de synthèse



Adresse de l'immeuble
3 rue Fontaine du Levant
65330 GALAN

Date d'édition du dossier
14/12/2020
Donneur d'ordre
COMMUNE DE GALAN

Réf. cadastrale
E / 84
N° lot
Sans objet

Les renseignements ci-dessous utilisés seuls ne sauraient engager la responsabilité du Cabinet AGENDA, et en aucun cas ne peuvent se substituer aux rapports de diagnostics originaux. La note de synthèse ne dispense pas de la lecture attentive de ces rapports.



AMIANTE

Présence de matériaux et produits contenant de l'amiante (liste B)

Limite de validité :
Aucune (obligations réglementaires à vérifier)



PLOMB

Absence de risque d'exposition au plomb

Limite de validité :
(En cas de présence de plomb)
Vente : 13/12/2021
Location : 13/12/2026



TERMITES

Absence d'indices d'infestation de termites

Présence de traces visibles d'agents de dégradation biologique du bois autres que les termites.

Limite de validité :
13/06/2021



ÉLECTRICITÉ

Présence d'une ou plusieurs anomalies

Constatations diverses : des installations, parties d'installations ou spécificités non couvertes par le présent diagnostic, des points de contrôle n'ayant pu être vérifiés

Limite de validité :
Vente : 13/12/2023
Location : 13/12/2026



DPE

Etiquette vierge



Limite de validité :
13/12/2030



ERP

Présence de risque(s)

Plan de prévention des risques : PPRN (Risques pris en compte : Mouvement de terrain) – Sismicité : 3 (modérée) – Secteur d'information sur les sols : Non

Limite de validité :
13/06/2021



CABINET D'EXPERTISES P.FERDINAND
Secteur Comminges et Hautes-Pyrénées
16 rue du Barry
31210 MONTREJEAU
Tél : 05 61 89 04 82
Mob : 06 38 81 99 21
cabinet.agenda.ferdinand@hotmail.fr

COMMUNE DE GALAN

Dossier N° 2020-12-21046 #A

Rapport de repérage des matériaux et produits contenant de l'amiante

Listes A & B

DESIGNATION DE L'IMMEUBLE

Adresse : **3 rue Fontaine du Levant
65330 GALAN**

Référence cadastrale : **E / 84**

Lot(s) de copropriété : **Sans objet** N° étage : **Sans objet**

Nature de l'immeuble : **Immeuble Complet**

Étendue de la prestation : **Parties Privatives**

Destination des locaux : **Habitation**

Date permis de construire : **Antérieur à 1949**



DESIGNATION DU PROPRIETAIRE

Propriétaire : **COMMUNE DE GALAN représentée par Mr DUCASSE – 1 Place Bastide 65330 GALAN**

Si le propriétaire n'est pas le donneur d'ordre (sur déclaration de l'intéressé) :

Qualité du donneur d'ordre :

Identification :

DESIGNATION DE L'OPERATEUR DE REPERAGE

Opérateur de repérage : **Stéphane DUPIN**
Certification n°CPDI 4868 valide du 12/06/2018 au 11/06/2023 - ICERT - Park Affaires - Espace Performance - Bât.K - 35760 ST GREGOIRE

Cabinet de diagnostics : **CABINET D'EXPERTISES P.FERDINAND**
Secteur Comminges et Hautes-Pyrénées 16 rue du Barry – 31210 MONTREJEAU
N° SIRET : **SIRET 494 595 853 00032 - APE 7120B**

Compagnie d'assurance : **ALLIANZ** N° de police : **49 366 477** Validité : **du 01/01/2020 au 31/12/2020**

Le présent rapport est établi par une personne dont les compétences sont certifiées par l'organisme certificateur mentionné sous le nom de l'opérateur de repérage concerné.

REALISATION DE LA MISSION

N° de dossier :	2020-12-21046 #A
Ordre de mission du :	08/12/2020 L'attestation requise par l'article R271-3 du CCH, reproduite en annexe, a été transmise au donneur d'ordre préalablement à la conclusion du contrat de prestation de service.
Accompagnateur(s) :	Pas d'accompagnateur
Document(s) fourni(s) :	Aucun
Moyens mis à disposition :	Aucun
Laboratoire(s) d'analyses :	Sans objet
Commentaires :	Néant

CADRE REGLEMENTAIRE

- Articles L1334-12-1 à L1334-17, R1334-14 à R1334-18, R1334-20, R1334-21, R1334-23, R1334-24, R1334-26 à R1334-29-2 et R1334-29-7 du Code de la Santé Publique
- Arrêté du 12 décembre 2012 modifié relatif aux critères d'évaluation de l'état de conservation des matériaux et produits de la liste A contenant de l'amiante et au contenu du rapport de repérage
- Arrêté du 12 décembre 2012 modifié relatif aux critères d'évaluation de l'état de conservation des matériaux et produits de la liste B contenant de l'amiante et du risque de dégradation lié à l'environnement ainsi que le contenu du rapport de repérage

Nota : L'ensemble des références légales, réglementaires et normatives s'entendent de la version des textes en vigueur au jour de la réalisation du diagnostic.

LIMITES DU DOMAINE D'APPLICATION DU REPERAGE

Ce repérage a pour objectif d'identifier et de localiser les matériaux et produits contenant de l'amiante incorporés dans l'immeuble bâti et susceptibles de libérer des fibres d'amiante en cas d'agression mécanique résultant de l'usage des locaux (chocs et frottements) ou générée à l'occasion d'opérations d'entretien et de maintenance. Il est basé sur les listes A et B de matériaux et produits mentionnés à l'Annexe 13-9 du Code de la Santé Publique et ne concerne pas les équipements et matériels (chaudières, par exemple).

Il est nécessaire d'avertir de la présence d'amiante toute personne pouvant intervenir sur ou à proximité des matériaux et produits concernés ou de ceux les recouvrant ou les protégeant. Ce repérage visuel et non destructif ne peut se substituer à un repérage avant réalisation de travaux ou avant démolition.

CONCLUSION

**Dans le cadre de la mission objet du présent rapport,
il n'a pas été repéré de matériaux et produits de la liste A contenant de l'amiante,
il a été repéré des matériaux et produits de la liste B contenant de l'amiante.**

Récapitulatif des matériaux et produits contenant de l'amiante

Le tableau ci-dessous récapitule les composants de la construction où il a été repéré des matériaux et produits contenant de l'amiante. La liste et la localisation de tous les matériaux et produits repérés sont détaillées dans la suite du document.

ÉLÉMENT DE CONSTRUCTION		Localisation	Méthode	O/R	Photo
N°	DESIGNATION				
Conduits, canalisations et équipements					
243	Conduit(s) de fluide Fibres ciment	Parties communes 2ème étage Combles	Sur décision de l'opérateur	EP	

O/R : Cette colonne indique les obligations réglementaires et recommandations de gestion liées à l'état de conservation de chaque matériau ou produit

EP : Évaluation périodique (arrêté du 12/12/2012)

AC1 : Action corrective de 1^{er} niveau (arrêté du 12/12/2012)

AC2 : Action corrective de 2nd niveau (arrêté du 12/12/2012)

EVP : Évaluation périodique dans un délai maximal de trois ans (article R1334-27 du Code de la Santé Publique)

SNE : Surveillance du niveau d'empoussièrement dans l'air (article R1334-27 du Code de la Santé Publique)

TCR : Travaux de confinement ou retrait dans un délai maximal de trois ans (article R1334-27 du Code de la Santé Publique)

Locaux ou parties de locaux non visités

Néant

Composants ou parties de composants qui n'ont pu être inspectés

Néant

DATES DE VISITE ET D'ETABLISSEMENT DU RAPPORT

Visite effectuée le **11/12/2020**

Rapport rédigé à **MONTREJEAU**, le **14/12/2020**

Opérateur de repérage : **Stéphane DUPIN**

Durée de validité : **Non définie par la réglementation**

Signature de l'opérateur de repérage



Cachet de l'entreprise



CABINET D'EXPERTISES P.FERDINAND
Secteur Comminges et Hautes-Pyrénées
16 rue du Barry
31210 MONTREJEAU
Tél : 05 61 89 04 82
SIRET 494 595 853 00032 - APE 7120B

Le présent rapport ne peut être reproduit que dans son intégralité (annexes comprises), et avec l'accord écrit de son signataire.

Ce repérage, basé sur les listes A et B de matériaux et produits mentionnés à l'Annexe 13-9 du Code de la Santé Publique, peut être utilisé pour la vente du bien, la constitution et la mise à jour du dossier technique amiante (DTA) et du dossier amiante parties privatives (DA-PP).

Attention ! Avant tous travaux ou démolition, ce repérage doit être complété : contactez-nous pour plus d'informations.

CONDITIONS DE REALISATION DU REPERAGE

Programme de repérage réglementaire

Il s'agit de la liste réglementaire de matériaux et produits devant être inspectés. Il ne s'agit pas des matériaux et produits effectivement repérés. Si de tels composants amiantés ont été repérés, ils figurent ci-après au chapitre « Résultats détaillés du repérage ».

ANNEXE 13-9 DU CODE DE LA SANTE PUBLIQUE : LISTE A

Composant à sonder ou à vérifier
Flocages
Calorifugeages
Faux plafonds

ANNEXE 13-9 DU CODE DE LA SANTE PUBLIQUE : LISTE B

Composant de la construction	Partie du composant
1. Parois verticales intérieures	
Murs et cloisons « en dur » et poteaux (périphériques et intérieurs)	Enduits projetés, revêtements durs (plaques menuiserie, amiant-ciment) et entourages de poteaux (carton, amiant-ciment, matériau sandwich, carton + plâtre), coffrage perdu
Cloisons (légères et préfabriquées), gaines et coffres	Enduits projetés, panneaux de cloisons
2. Planchers et plafonds	
Plafonds, poutres et charpentes, gaines et coffres	Enduits projetés, panneaux collés ou vissés
Planchers	Dalles de sol
3. Conduits, canalisations et équipements intérieurs	
Conduits de fluides (air, eau, autres fluides...)	Conduits, enveloppes de calorifuges
Clapets/volets coupe-feu	Clapets, volets, rebouchage
Portes coupe-feu	Joints (tresses, bandes)
Vide-ordures	Conduits
4. Éléments extérieurs	
Toitures	Plaques, ardoises, accessoires de couverture (composites, fibres-ciment), bardeaux bitumineux
Bardages et façades légères	Plaques, ardoises, panneaux (composites, fibres-ciment)
Conduits en toiture et façade	Conduits en amiant-ciment : eaux pluviales, eaux usées, conduits de fumée

Modes opératoires

Nous tenons à votre disposition nos modes opératoires pour les missions de repérage des matériaux et produits contenant de l'amiant. Ces modes opératoires décrivent la méthodologie propre à nos interventions. Ils permettent notamment de limiter la propagation de fibres d'amiant lors des sondages et prélèvements.

Conditions d'inaccessibilité

Les éléments cachés (plafonds, murs, sols, ...) par du mobilier, des revêtements de décoration de type synthétique, panneaux, matériaux isolants, cloisons ou tous autres matériaux pouvant masquer des matériaux ou produits contenant de l'amiant, ne peuvent être examinés par manque d'accessibilité. Les parties d'ouvrage, éléments en amiant inclus dans la structure du bâtiment ainsi que les éléments coffrés ne peuvent être contrôlés, notre mission n'autorisant pas de démontage ni de destruction.

Les prélèvements nécessaires au repérage et entraînant une dégradation des matériaux sont réalisés sous la responsabilité du maître d'ouvrage. Les prélèvements concernant les matériaux ayant une fonction de sécurité (éléments coupe-feu, clapets, joints, ...) ne sont réalisés que s'ils n'entraînent aucune modification de l'efficacité de leur fonction de sécurité.

Constatations diverses

Parties communes 2ème étage Combles : Partiellement visible plancher recouvert de laine d'isolation.





RESULTATS DETAILLES DU REPERAGE

Ces résultats sont présentés sous 2 formes :

- « **Locaux visités & matériaux et produits repérés** » :
 - ▶ Les matériaux et produits repérés sont regroupés par local visité, qu'ils contiennent de l'amiante ou pas ;
 - ▶ Leur identification est réalisée grâce à un numéro unique et une désignation en langage courant ;
- « **Matériaux et produits contenant de l'amiante** » et « **Matériaux et produits ne contenant pas d'amiante** » :
 - ▶ Les matériaux et produits repérés sont regroupés selon le fait qu'ils contiennent ou pas de l'amiante, indépendamment du local où ils se trouvent ;
 - ▶ Leur identification est réalisée grâce à un numéro unique (le même que précédemment, ce qui permet de faire le lien entre les 2 types de présentation des résultats) et leur libellé réglementaire (composant / partie du composant) ;
 - ▶ Le critère ayant permis de conclure à la présence ou à l'absence d'amiante y est précisé :
 - Sur décision de l'opérateur : Document consulté (information documentaire sur le matériau ou produit, facture de fourniture et pose du matériau ou produit), Marquage du matériau ou produit, Matériau ou produit qui par nature ne contient pas d'amiante, Jugement personnel de l'opérateur (uniquement pour les matériaux et produits de la Liste B ;
 - Après analyse : Prélèvement d'un échantillon de matériau ou produit et analyse par un laboratoire accrédité.

Enfin, la **légende** ci-dessous permet d'explicitier la terminologie et les pictogrammes utilisés dans les tableaux de résultats.





Légende des colonnes des tableaux de matériaux et produits repérés




CARACTERISTIQUE	Identifiant	Commentaire	
Élément de construction	N°	Numéro de l'élément de construction permettant de faire le lien entre sa désignation courante et son libellé réglementaire	
	Désignation	Description courante de l'élément de construction	
	Composant / Partie du composant	Description selon le programme de repérage réglementaire (cf. 'Conditions de réalisation du repérage')	
Sondages et prélèvements		Prélèvement (P1 : référence du prélèvement) Si le pictogramme est rouge, alors le matériau est amianté	
		Sondage : le recensement des sondages n'a pas vocation à être exhaustif D1 : référence de la décision opérateur ZPSO : zone présentant des similitudes d'ouvrage (se réfère à un prélèvement ou une décision de l'opérateur sur un matériau ou produit de même nature : ce prélèvement ou cette décision de l'opérateur est l'élément témoin de référence de la ZPSO) Si le pictogramme est rouge, alors le matériau est amianté	
		Présence d'amiante	
	?	Prélèvement en attente de résultat d'analyse	
	ZH	Zone homogène : partie d'une ZPSO ayant les mêmes caractéristiques en matière de protection du matériau ou produit, d'état de dégradation, d'exposition à la circulation d'air et aux chocs et vibrations, d'usage des locaux	
Paroi	A, B, ..., Z	Murs : le mur A est le mur d'entrée dans la pièce, les lettres suivantes sont affectées aux autres murs en fonction du sens des aiguilles d'une montre	
	SO	Sol	
	PL	Plafond	
État de conservation (EC)	1, 2 ou 3	Classification des flocages, calorifugeages et faux plafonds (arrêté du 12/12/2012) : le cas échéant, voir en annexe les grilles d'évaluation	
Justification		Indication des éléments qui ont permis de conclure à la présence ou à l'absence d'amiante	
Préconisation	Recommandations de gestion	EP	Évaluation périodique (arrêté du 12/12/2012)
		AC1	Action corrective de 1 ^{er} niveau (arrêté du 12/12/2012)
		AC2	Action corrective de 2 nd niveau (arrêté du 12/12/2012)
	Obligations réglementaires	EVP	Évaluation périodique dans un délai maximal de trois ans (article R1334-27 du Code de la Santé Publique)
		SNE	Surveillance du niveau d'empoussièrément dans l'air (article R1334-27 du Code de la Santé Publique)
TCR		Travaux de confinement ou de retrait dans un délai maximal de trois ans (article R1334-27 du Code de la Santé Publique)	








Locaux visités & matériaux et produits repérés






Les (éventuelles) lignes d'éléments de construction en gras (avec pictogrammes 'a' et prélèvements/sondages en rouge) correspondent à des matériaux ou produits contenant de l'amiante, dont on trouvera le détail dans les rubriques suivantes. Les autres lignes d'éléments de construction correspondent à des matériaux ou produits ne contenant pas d'amiante, dont on trouvera le détail dans les rubriques suivantes, ou n'entrant pas dans le cadre de cette mission.

LOCAL	Élément de construction			Sondages et prélèvements
	N°	Désignation	Photo	
Parties communes Rez de chaussée Extérieur	137	Mur Enduit ciment Peinture		
	138	Mur Bois		
	139	Mur Pierres		
	140	Mur Flexo		
	141	Mur Tôles galvanisées		
	142	Toiture Tuiles canal		
	143	Toiture Tôles galvanisées		
Parties communes Rez de chaussée Grange n°1	119	Plancher Béton		
	120	Mur Pierres		
	121	Mur Bois		
	122	Plafond Bois		
Parties communes Rez de chaussée Grange n°2	113	Plancher Terre battue		
	114	Mur Pisé		
	115	Mur Pierres		
	116	Mur Bois		
	117	Plafond Bois		
Parties communes Rez de chaussée Grange n°3	106	Plancher Gravillons		
	107	Mur Pisé		
	108	Mur Bois		
	109	Mur Tôles galvanisées		
	110	Plafond Charpente bois		
	111	Plafond Tôles galvanisées		
Parties communes 1er étage Grenier n°1	124	Plancher Bois		
	125	Mur Pierres		
	126	Mur Bois		
	127	Mur Blocs béton		
	128	Plafond Tuiles canal		
	129	Plafond Charpente bois		
	130	Plafond Voliges bois		
Parties communes 1er étage Grenier n°2	131	Plancher Bois		
	132	Mur Pierres		
	133	Mur Pisé		
	134	Plafond Voliges bois		
	135	Plafond Tuiles canal		
	136	Plafond Charpente bois		




LOCAL	Élément de construction			Sondages et prélèvements
	N°	Désignation	Photo	
Parties communes 2ème étage Combles	235	Plancher Isolation type laine de verre		
	236	Plancher Bois		
	237	Mur Brique		
	238	Mur Carreaux de plâtre		
	239	Mur Pierres		
	240	Plafond Tuiles canal		
	241	Plafond Charpente bois		
	242	Conduit(s) de fluide Maçonné		D013 
	243	Conduit(s) de fluide Fibres ciment		D001  
Appartement n°1 Rez de chaussée Entrée	244	Plancher Carrelage		
	247	Mur Plâtre Peinture (A)		
	248	Mur Plâtre Peinture (B)		
	249	Mur Plâtre Peinture (C)		
	250	Mur Plâtre Peinture (D)		
	251	Plafond Lambris bois		
Appartement n°1 Rez de chaussée Séjour	256	Plancher Carrelage		
	258	Mur Plâtre Peinture (A)		
	259	Mur Plâtre Peinture (B)		
	260	Mur Plâtre Peinture (C)		
	261	Mur Plâtre Peinture (D)		
	262	Plafond Plâtre Papier-Peint		
	267	Conduit(s) de fluide Maçonné <u>Commentaires</u> : Obturé par une plaque		D014 
Appartement n°1 Rez de chaussée Cuisine	268	Plancher Carrelage		
	270	Mur Plâtre Peinture (A)		
	271	Mur Plâtre Peinture (B)		
	272	Mur Plâtre Peinture (C)		
	273	Mur Plâtre Peinture (D)		
	274	Mur Faience (A)		
	275	Mur Faience (B)		
	276	Mur Faience (C)		
	277	Plafond Bois		
	283	Conduit(s) de fluide Métal		D015 
284	Conduit(s) de fluide Pvc		D016 	
Appartement n°1 Rez de chaussée Chambre 1	285	Plancher Carrelage		
	287	Mur Plâtre Peinture (A)		
	288	Mur Plâtre Peinture (B)		
	289	Mur Plâtre Peinture (C)		
	290	Mur Plâtre Peinture (D)		
	291	Plafond Bois		

LOCAL	Élément de construction			Sondages et prélèvements
	N°	Désignation	Photo	
Appartement n°1 Rez de chaussée Salle de bain et wc	296	Plancher Carrelage		
	298	Mur Plâtre Peinture (A)		
	299	Mur Plâtre Peinture (B)		
	300	Mur Plâtre Peinture (C)		
	301	Mur Plâtre Peinture (D)		
	302	Mur Faïence (A)		
	303	Mur Faïence (B)		
	304	Mur Faïence (C)		
	305	Mur Faïence (D)		
	306	Plafond Bois Peinture		
	309	Conduit(s) de fluide Métal		D017 
310	Conduit(s) de fluide Pvc		D018 	
Appartement n°1 1er étage Palier	311	Plancher Bois		
	313	Mur Plâtre Peinture (A)		
	314	Mur Plâtre Peinture (B)		
	315	Mur Plâtre Peinture (C)		
	316	Mur Plâtre Peinture (D)		
	317	Plafond Plâtre Peinture		
Appartement n°1 1er étage Chambre 1	322	Plancher Bois		
	324	Mur Plâtre Papier-Peint (A)		
	325	Mur Plâtre Papier-Peint (B)		
	326	Mur Plâtre Papier-Peint (C)		
	327	Mur Plâtre Papier-Peint (D)		
	328	Plafond Plâtre Papier-Peint		
Appartement n°1 1er étage Dégagement	335	Plancher Bois		
	337	Mur Plâtre Peinture (A)		
	338	Mur Plâtre Peinture (B)		
	339	Mur Plâtre Peinture (C)		
	340	Mur Plâtre Peinture (D)		
	341	Plafond Plâtre Papier-Peint		
Appartement n°1 1er étage Chambre 2	347	Plancher Parquet flottant		
	349	Mur Plâtre Peinture (A)		
	350	Mur Plâtre Peinture (B)		
	351	Mur Plâtre Peinture (C)		
	352	Mur Plâtre Peinture (D)		
	353	Plafond Lambris bois		
	358	Soubassement murs Bois Peinture (Mur C)		
Appartement n°1 1er étage Chambre 3	359	Plancher Bois		
	361	Mur Plâtre Peinture (A)		
	362	Mur Plâtre Peinture (B)		
	363	Mur Plâtre Peinture (C)		
	364	Mur Plâtre Peinture (D)		
	365	Plafond Placoplâtre		
	370	Conduit(s) de fluide Métal		D019 

LOCAL	Élément de construction			Sondages et prélèvements
	N°	Désignation	Photo	
Appartement n°1 1er étage WC	371	Plancher Revêtement plastique collé		D023 
	373	Mur Plâtre Peinture (A)		
	374	Plafond Placoplâtre		
	377	Conduit(s) de fluide Pvc		D020 
	378	Mur Plâtre Peinture (B)		
	379	Mur Plâtre Peinture (C)		
	380	Mur Plâtre Peinture (D)		
Appartement n°2 Rez de chaussée Séjour coin cuisine	144	Plancher Carrelage		
	146	Mur Plâtre Peinture (A)		
	147	Mur Plâtre Peinture (B)		
	148	Mur Plâtre Peinture (C)		
	149	Mur Plâtre Peinture (D)		
	150	Plafond Lambris bois Peinture		
	157	Conduit(s) de fluide Maçonnerie		D007 
Appartement n°2 Rez de chaussée Salle de bain et wc	158	Plancher Carrelage		
	160	Mur Plâtre Peinture (A)		
	161	Mur Plâtre Peinture (B)		
	162	Mur Plâtre Peinture (C)		
	163	Mur Plâtre Peinture (D)		
	164	Mur Faïence (A)		
	165	Mur Faïence (B)		
	166	Mur Faïence (C)		
	167	Mur Faïence (D)		
	168	Plafond Bois		
	170	Conduit(s) de fluide Pvc		D009 
171	Conduit(s) de fluide Métal		D008 	
Appartement n°2 Rez de chaussée Salon	172	Plancher Carrelage		
	174	Mur Plâtre Peinture (A)		
	175	Mur Plâtre Peinture (B)		
	176	Mur Plâtre Peinture (C)		
	177	Mur Plâtre Peinture (D)		
	178	Plafond Bois		
Appartement n°2 Rez de chaussée Cellier	182	Plancher Carrelage		
	184	Mur Plâtre Peinture (A)		
	185	Mur Plâtre Peinture (B)		
	186	Mur Plâtre Peinture (C)		
	187	Mur Plâtre Peinture (D)		
	188	Plafond Bois		
	190	Conduit(s) de fluide Pvc		D011 
	191	Conduit(s) de fluide Métal		D010 

LOCAL	Élément de construction			Sondages et prélèvements
	N°	Désignation	Photo	
Appartement n°2 1er étage Palier	194	Plancher Bois		
	196	Mur Plâtre Peinture (A)		
	197	Mur Plâtre Peinture (B)		
	198	Mur Plâtre Peinture (C)		
	199	Mur Plâtre Peinture (D)		
	200	Plafond Plâtre Peinture		
Appartement n°2 1er étage Chambre 1	204	Plancher Moquette fixée		
	206	Mur Plâtre Peinture (A)		
	207	Mur Plâtre Peinture (B)		
	208	Mur Plâtre Peinture (C)		
	209	Mur Plâtre Peinture (D)		
	210	Plafond Plâtre Peinture		
Appartement n°2 1er étage WC	214	Plancher Revêtement plastique collé		D022 
	216	Mur Plâtre Peinture (A)		
	217	Mur Plâtre Peinture (B)		
	218	Mur Plâtre Peinture (C)		
	219	Mur Plâtre Peinture (D)		
	220	Plafond Placoplâtre		
Appartement n°2 1er étage Chambre 2	222	Conduit(s) de fluide Pvc		D012 
	223	Plancher Bois		
	225	Mur Plâtre Peinture (A)		
	226	Mur Plâtre Peinture (B)		
	227	Mur Plâtre Peinture (C)		
	228	Mur Plâtre Peinture (D)		
Appartement n°3 Rez de chaussée Séjour coin cuisine	229	Plafond Placoplâtre		
	230	Plafond Charpente bois		
	1	Plancher Carrelage		
	3	Mur Plâtre Peinture (B)		
	4	Mur Plâtre Peinture (C)		
	5	Mur Plâtre Peinture (D)		
	6	Mur Placoplâtre (A)		
	7	Mur Faïence (B)		
	8	Mur Faïence (C)		
	9	Plafond Bois		
Appartement n°3 Rez de chaussée Salle de bain et wc	13	Conduit(s) de fluide Métal		D002 
	14	Conduit(s) de fluide Pvc		D003 
	15	Plancher Carrelage		
	17	Mur Placoplâtre (C)		
Appartement n°3 Rez de chaussée Salle de bain et wc	18	Mur Plâtre Peinture (A)		
	19	Mur Plâtre Peinture (B)		
	20	Mur Plâtre Peinture (D)		
	21	Plafond Bois		
	24	Conduit(s) de fluide Pvc		D004 


LOCAL	Élément de construction			Sondages et prélèvements
	N°	Désignation	Photo	
Appartement n°3 Rez de chaussée Salon	25	Plancher Dalles caoutchouc		
	27	Mur Plâtre Peinture (A)		
	28	Mur Plâtre Peinture (B)		
	29	Mur Plâtre Peinture (C)		
	30	Mur Plâtre Peinture (D)		
	31	Plafond Bois		
Appartement n°3 Rez de chaussée Garage n°1	86	Plancher Béton		
	87	Mur Crépi		
	88	Mur Blocs béton		
	89	Plafond Bois		
	91	Mur Pisé		
Appartement n°3 Rez de chaussée Garage n°2	92	Plancher Béton		
	93	Mur Blocs béton		
	94	Mur Pisé		
	95	Mur Bois		
	96	Plafond Bois		
Appartement n°3 Rez de chaussée Auvent	99	Plancher Terre battue		
	100	Mur Pierres		
	101	Mur Pisé		
	102	Mur Bois		
	103	Plafond Tuiles canal		
	104	Plafond Charpente bois		
	105	Plafond Voliges bois		
Appartement n°3 1er étage Palier	36	Plancher Bois		
	37	Mur Plâtre Peinture (A)		
	38	Mur Plâtre Peinture (B)		
	39	Mur Plâtre Peinture (C)		
	40	Mur Plâtre Peinture (D)		
	41	Plafond Placoplâtre		
	42	Plafond Charpente bois		
46	Fenêtre de toit Pvc ---			
Appartement n°3 1er étage Chambre 1	47	Plancher Bois		
	49	Mur Plâtre Peinture (A)		
	50	Mur Plâtre Peinture (B)		
	51	Mur Plâtre Peinture (C)		
	52	Mur Plâtre Peinture (D)		
	53	Plafond Placoplâtre		
	54	Plafond Charpente bois		

LOCAL	Élément de construction			Sondages et prélèvements
	N°	Désignation	Photo	
Appartement n°3 1er étage WC	61	Plancher Revêtement plastique collé		D021 
	63	Mur Plâtre Peinture (A)		
	64	Mur Plâtre Peinture (B)		
	65	Mur Plâtre Peinture (C)		
	66	Mur Plâtre Peinture (D)		
	67	Mur Faïence (B)		
	68	Plafond Placoplâtre		
	72	Conduit(s) de fluide Pvc		D005 
Appartement n°3 1er étage Chambre 2	73	Plancher Bois		
	75	Mur Plâtre Peinture (A)		
	76	Mur Plâtre Peinture (B)		
	77	Mur Placoplâtre (C)		
	78	Mur Placoplâtre (D)		
	79	Plafond Placoplâtre		
	80	Plafond Charpente bois		
	84	Fenêtre de toit Pvc ---		
	85	Conduit(s) de fluide Pvc		D006 

Matériaux et produits contenant de l'amiante

Cette rubrique permet de faire le lien entre les matériaux et produits amiantés repérés ci-dessus à la rubrique « Locaux visités & matériaux et produits repérés » et la terminologie réglementaire rappelée à la rubrique « Programme de repérage ». La correspondance s'établit grâce au N° d'élément de construction.

SUR DECISION DE L'OPERATEUR

ÉLÉMENT DE CONSTRUCTION		Localisation		Décision		EC	Préco	Photo
N°	COMPOSANT / PARTIE	Local	Paroi	ZPSO	Réf./ZH			
243	Conduits de fluides / Conduits	Parties communes 2ème étage Combles			D001/A		EP	
		<u>Justification</u> : Jugement personnel de l'opérateur (connaissance du matériau ou produit)						

APRES ANALYSE

Néant

Matériaux et produits ne contenant pas d'amiante

Cette rubrique permet de faire le lien entre les matériaux et produits non amiantés repérés ci-dessus à la rubrique « Locaux visités & matériaux et produits repérés » et la terminologie réglementaire rappelée à la rubrique « Programme de repérage ». La correspondance s'établit grâce au N° d'élément de construction.

SUR DECISION DE L'OPERATEUR

ÉLÉMENT DE CONSTRUCTION		Localisation			Décision		EC	Préco	Photo
N°	COMPOSANT / PARTIE	Local	Paroi	ZPSO	Réf.				
13	Conduits de fluides / Conduits	Appartement n°3 Rez de chaussée Séjour coin cuisine				D002			
		<u>Justification</u> : Matériau ou produit qui par nature ne contient pas d'amiante							
14	Conduits de fluides / Conduits	Appartement n°3 Rez de chaussée Séjour coin cuisine				D003			
		<u>Justification</u> : Matériau ou produit qui par nature ne contient pas d'amiante							
24	Conduits de fluides / Conduits	Appartement n°3 Rez de chaussée Salle de bain et wc				D004			
		<u>Justification</u> : Matériau ou produit qui par nature ne contient pas d'amiante							
61	Planchers / Revêtement synthétique	Appartement n°3 1er étage WC		SO		D021			
		<u>Justification</u> : Matériau ou produit qui par nature ne contient pas d'amiante							
72	Conduits de fluides / Conduits	Appartement n°3 1er étage WC				D005			
		<u>Justification</u> : Matériau ou produit qui par nature ne contient pas d'amiante							
85	Conduits de fluides / Conduits	Appartement n°3 1er étage Chambre 2				D006			
		<u>Justification</u> : Matériau ou produit qui par nature ne contient pas d'amiante							
157	Conduits de fluides / Conduits	Appartement n°2 Rez de chaussée Séjour coin cuisine				D007			
		<u>Justification</u> : Matériau ou produit qui par nature ne contient pas d'amiante							
170	Conduits de fluides / Conduits	Appartement n°2 Rez de chaussée Salle de bain et wc				D009			
		<u>Justification</u> : Matériau ou produit qui par nature ne contient pas d'amiante							
171	Conduits de fluides / Conduits	Appartement n°2 Rez de chaussée Salle de bain et wc				D008			
		<u>Justification</u> : Matériau ou produit qui par nature ne contient pas d'amiante							
190	Conduits de fluides / Conduits	Appartement n°2 Rez de chaussée Cellier				D011			
		<u>Justification</u> : Matériau ou produit qui par nature ne contient pas d'amiante							
191	Conduits de fluides / Conduits	Appartement n°2 Rez de chaussée Cellier				D010			
		<u>Justification</u> : Matériau ou produit qui par nature ne contient pas d'amiante							

ÉLÉMENT DE CONSTRUCTION		Localisation		Décision		EC	Préco	Photo
N°	COMPOSANT / PARTIE	Local	Paroi	ZPSO	Réf.			
214	Planchers / Revêtement synthétique	Appartement n°2 1er étage WC	SO		D022			
		<u>Justification</u> : Matériau ou produit qui par nature ne contient pas d'amiante						
222	Conduits de fluides / Conduits	Appartement n°2 1er étage WC			D012			
		<u>Justification</u> : Matériau ou produit qui par nature ne contient pas d'amiante						
242	Conduits de fluides / Conduits	Parties communes 2ème étage			D013			
		Combles	<u>Justification</u> : Matériau ou produit qui par nature ne contient pas d'amiante					
267	Conduits de fluides / Conduits	Appartement n°1 Rez de chaussée Séjour			D014			
		<u>Justification</u> : Matériau ou produit qui par nature ne contient pas d'amiante						
283	Conduits de fluides / Conduits	Appartement n°1 Rez de chaussée Cuisine			D015			
		<u>Justification</u> : Matériau ou produit qui par nature ne contient pas d'amiante						
284	Conduits de fluides / Conduits	Appartement n°1 Rez de chaussée Cuisine			D016			
		<u>Justification</u> : Matériau ou produit qui par nature ne contient pas d'amiante						
309	Conduits de fluides / Conduits	Appartement n°1 Rez de chaussée Salle de bain et wc			D017			
		<u>Justification</u> : Matériau ou produit qui par nature ne contient pas d'amiante						
310	Conduits de fluides / Conduits	Appartement n°1 Rez de chaussée Salle de bain et wc			D018			
		<u>Justification</u> : Matériau ou produit qui par nature ne contient pas d'amiante						
370	Conduits de fluides / Conduits	Appartement n°1 1er étage Chambre 3			D019			
		<u>Justification</u> : Matériau ou produit qui par nature ne contient pas d'amiante						
371	Planchers / Revêtement synthétique	Appartement n°1 1er étage WC	SO		D023			
		<u>Justification</u> : Matériau ou produit qui par nature ne contient pas d'amiante						
377	Conduits de fluides / Conduits	Appartement n°1 1er étage WC			D020			
<u>Justification</u> : Matériau ou produit qui par nature ne contient pas d'amiante								

APRES ANALYSE

Néant

ANNEXES

Obligations liées à l'état de conservation des matériaux et produits

MATERIAUX ET PRODUITS DE LA LISTE B

Il s'agit des matériaux et produits autres que les flocages, les calorifugeages et les faux plafonds.

Critères utilisés dans la grille d'évaluation

En cas de présence de matériaux ou produits de la liste B contenant de l'amiante (MPCA), les propriétaires doivent faire évaluer leur état de conservation par un opérateur de repérage certifié, au moyen d'une grille d'évaluation définie par arrêté ministériel (article R1334-21 du Code de la Santé Publique, arrêté du 12/12/2012).

L'évaluation du risque de dégradation lié à l'environnement du matériau ou produit prend en compte : les agressions physiques intrinsèques au local ou zone (ventilation, humidité, etc...) selon que le risque est probable ou avéré ; la sollicitation des matériaux et produits liée à l'usage des locaux, selon qu'elle est exceptionnelle/faible ou quotidienne/forte. Elle ne prend pas en compte certains facteurs fluctuants d'aggravation de la dégradation des produits et matériaux, comme la fréquence d'occupation du local, la présence d'animaux nuisibles, un défaut d'entretien des équipements, etc...

Recommandations réglementaires

En fonction du résultat de l'évaluation de l'état de conservation et du risque de dégradation des produits et matériaux contenant de l'amiante, le rapport de repérage émet des recommandations de gestion adaptées aux besoins de protection des personnes (arrêté du 12/12/2012) :

■ **EP : Évaluation périodique**

Le type de matériau ou produit, la nature et l'étendue des dégradations qu'il présente et l'évaluation du risque de dégradation ne conduisent pas à conclure à la nécessité d'une action de protection immédiate sur le matériau ou produit.

Cette évaluation périodique consiste à :

- Contrôler périodiquement que l'état de dégradation des matériaux et produits concernés ne s'aggrave pas, et, le cas échéant, que leur protection demeure en bon état de conservation ;
- Rechercher, le cas échéant, les causes de dégradation et prendre les mesures appropriées pour les supprimer.

Nous préconisons une périodicité de 3 ans, comme pour les MPCA de la liste A.

■ **AC1 : Action corrective de 1^{er} niveau**

Le type de matériau ou produit, la nature et l'étendue des dégradations et l'évaluation du risque de dégradation conduisent à conclure à la nécessité d'une action de remise en état limitée au remplacement, au recouvrement ou à la protection des seuls éléments dégradés. Il est rappelé l'obligation de faire appel à une entreprise certifiée pour le retrait ou le confinement.

Cette action corrective consiste à :

- Rechercher les causes de la dégradation et définir les mesures correctives appropriées pour les supprimer ;
- Procéder à la mise en œuvre de ces mesures correctives afin d'éviter toute nouvelle dégradation et, dans l'attente, prendre les mesures de protection appropriées afin de limiter le risque de dispersion des fibres d'amiante ;
- Veiller à ce que les modifications apportées ne soient pas de nature à aggraver l'état des autres matériaux et produits contenant de l'amiante restant accessibles dans la même zone ;
- Contrôler périodiquement que les autres matériaux et produits restant accessibles, ainsi que, le cas échéant, leur protection, demeurent en bon état de conservation.

■ **AC2 : Action corrective de 2nd niveau**

Le type de matériau ou produit, la nature et l'étendue des dégradations et l'évaluation du risque de dégradation conduisent à conclure à la nécessité d'une action concernant l'ensemble d'une zone, de telle sorte que le matériau ou produit ne soit plus soumis à aucune agression ni dégradation.

Cette action corrective consiste à :

- Prendre, tant que les mesures de protection ou de retrait n'ont pas été mises en place, les mesures conservatoires appropriées pour limiter le risque de dégradation, et la dispersion des fibres d'amiante ; cela peut consister à adapter voire condamner l'usage des locaux concernés afin d'éviter toute exposition et toute dégradation du matériau ou produit contenant de l'amiante ; durant les mesures conservatoires, et afin de vérifier que celles-ci sont adaptées, une mesure d'empoussièrement est réalisée, conformément aux dispositions du Code de la Santé Publique ;
- Procéder à une analyse de risque complémentaire, afin de définir les mesures de protection ou de retrait les plus adaptées, prenant en compte l'intégralité des matériaux et produits contenant de l'amiante dans la zone concernée ;
- Mettre en œuvre les mesures de protection ou de retrait définies par l'analyse de risque ;

- Contrôler périodiquement que les autres matériaux et produits restant accessibles, ainsi que leur protection, demeurent en bon état de conservation.

En cas de travaux de confinement ou de retrait

Lorsque des travaux de confinement ou de retrait de matériaux ou produits de la liste B contenant de l'amiante sont effectués à l'intérieur de bâtiments occupés ou fréquentés, le propriétaire doit faire procéder à un **examen visuel** de l'état des surfaces traitées par un opérateur de repérage certifié, ainsi qu'à une **mesure d'empoussièrment** dans l'air (qui doit être inférieur ou égal à 5 fibres/litre) après démantèlement du dispositif de confinement (article R1334-29-3 du Code de la Santé Publique).

Notice d'information

Les maladies liées à l'amiante sont provoquées par l'inhalation des fibres. Toutes les variétés d'amiante sont classées comme substances cancérigènes avérées pour l'homme. L'inhalation de fibres d'amiante est à l'origine de cancers (mésothéliomes, cancers broncho-pulmonaires), et d'autres pathologies non cancéreuses (épandements pleuraux, plaques pleurales).

L'identification des matériaux et produits contenant de l'amiante est un préalable à l'évaluation et à la prévention des risques liés à l'amiante. Elle doit être complétée par la définition et la mise en œuvre de mesures de gestion adaptées et proportionnées pour limiter l'exposition des occupants présents temporairement ou de façon permanente dans l'immeuble. L'information des occupants présents temporairement ou de façon permanente est un préalable essentiel à la prévention du risque d'exposition à l'amiante.

Il convient donc de veiller au maintien du bon état de conservation des matériaux et produits contenant de l'amiante afin de remédier au plus tôt aux situations d'usure anormale ou de dégradation.

Il conviendra de limiter autant que possible les interventions sur les matériaux et produits contenant de l'amiante qui ont été repérés et de faire appel aux professionnels qualifiés notamment dans le cas de retrait ou de confinement de ce type de matériau ou produit.

Enfin, les déchets contenant de l'amiante doivent être éliminés dans des conditions strictes, renseignez-vous auprès de votre mairie ou votre préfecture. Pour connaître les centres d'élimination près de chez vous consultez la base de données « déchets » gérée par l'ADEME directement accessible sur le site Internet www.sinoe.org.

Rapports précédemment réalisés

Néant

Plans et croquis

- Planche 1/3 : Rez de chaussée
- Planche 2/3 : 1er étage
- Planche 3/3 : 2ème étage




Légende					
	Zone amiantée		Zone non amiantée		Zone incertaine, en attente de résultats d'analyse
	Local non visité		Investigation approfondie à réaliser		Emplacement du prélèvement (P) ou du sondage (D ou ZPSO)

PLANCHE DE REPERAGE USUEL			<i>Adresse de l'immeuble :</i> 3 rue Fontaine du Levant 65330 GALAN	
<i>N° dossier :</i> 2020-12-21046				
<i>N° planche :</i> 1/3	<i>Version :</i> 1	<i>Type :</i> Croquis		
<i>Origine du plan :</i> Cabinet de diagnostic			<i>Bâtiment – Niveau :</i> Rez de chaussée	

Document sans échelle remis à titre indicatif

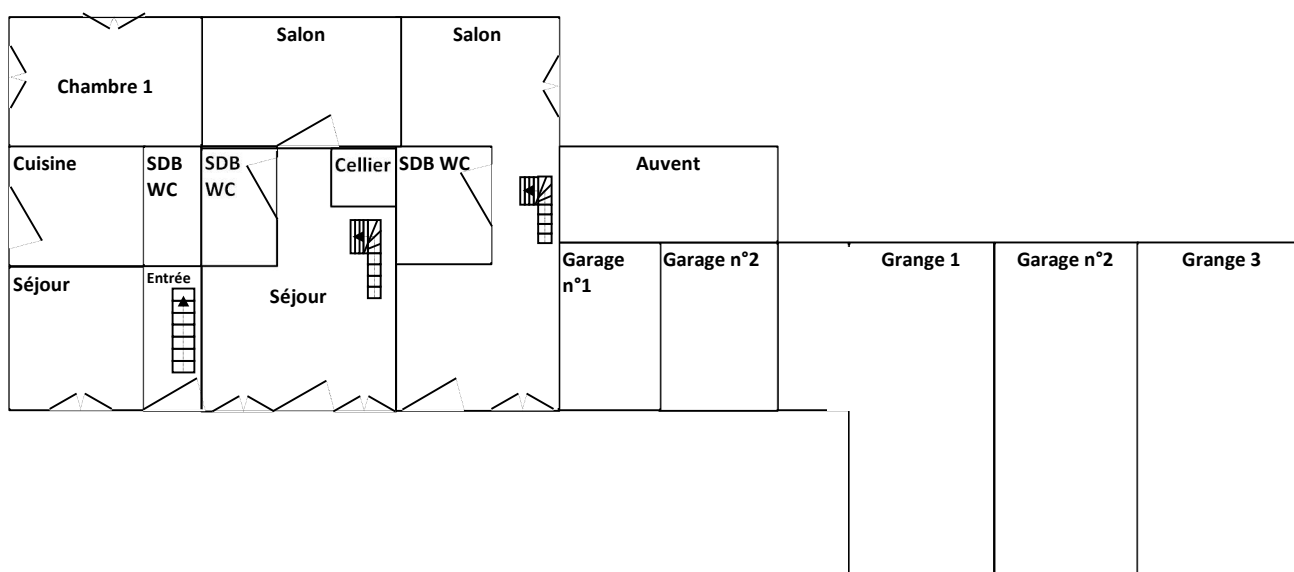


PLANCHE DE REPERAGE USUEL			<i>Adresse de l'immeuble :</i> 3 rue Fontaine du Levant 65330 GALAN	
<i>N° dossier :</i> 2020-12-21046				
<i>N° planche :</i> 2/3	<i>Version :</i> 1	<i>Type :</i> Croquis		
<i>Origine du plan :</i> Cabinet de diagnostic			<i>Bâtiment – Niveau :</i> 1er étage	

Document sans échelle remis à titre indicatif

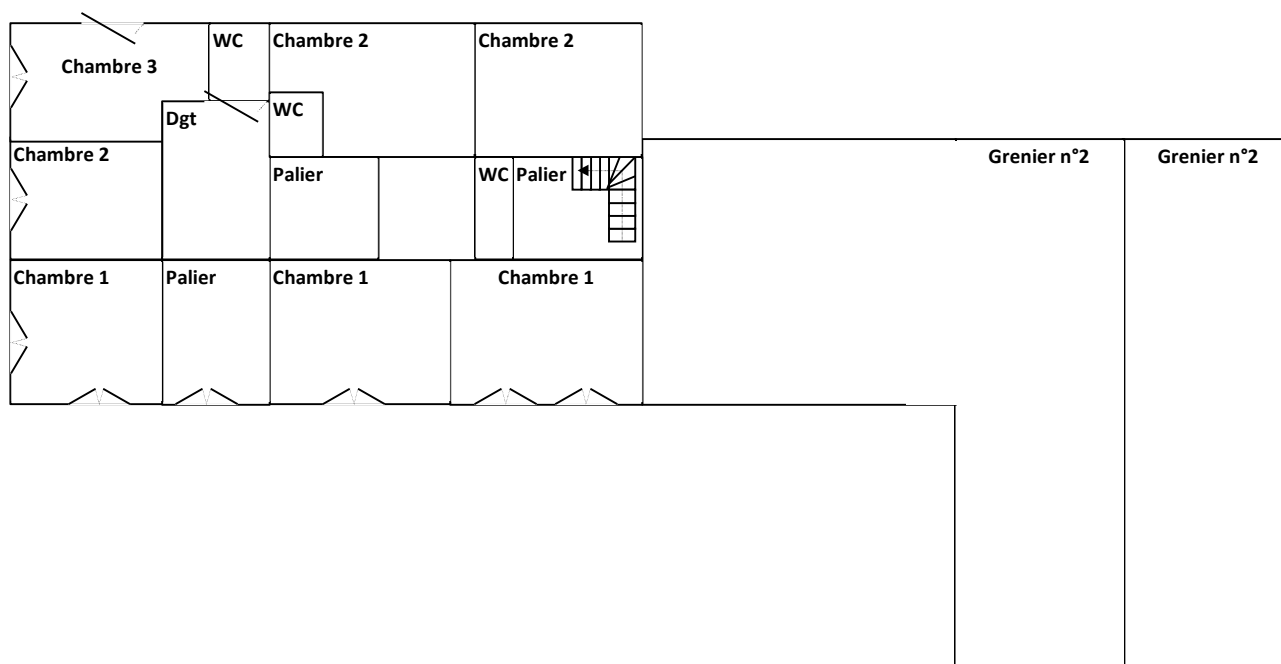
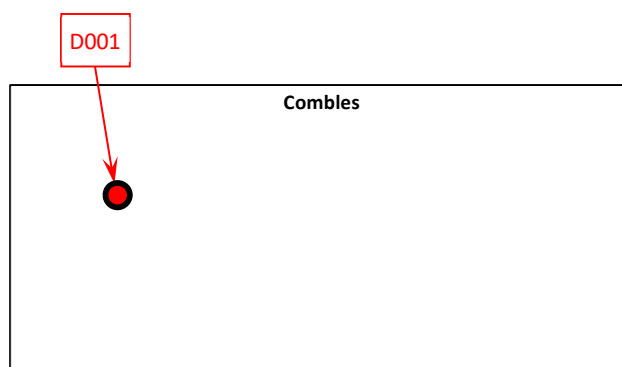


PLANCHE DE REPERAGE USUEL	<i>Adresse de l'immeuble :</i> 3 rue Fontaine du Levant 65330 GALAN
<i>N° dossier :</i> 2020-12-21046	
<i>N° planche :</i> 3/3 <i>Version :</i> 1 <i>Type :</i> Croquis	
<i>Origine du plan :</i> Cabinet de diagnostic	<i>Bâtiment – Niveau :</i> 2ème étage

Document sans échelle remis à titre indicatif



Attestation d'assurance

Police n°49 366 477 - Adhérent GS n°148870

Attestation d'assurance



Allianz Responsabilité Civile Activités de Services

La Sûr d'Assurances, Allianz I.A.R.D., dont le siège social est situé, 1 cours Michelet - CS 30051 - 92076 Paris La Défense cedex certifie que :

CABINET D'EXPERTISES FERDINAND
Patrick FERDINAND
16 rue du Barry
31210 MONTREJEAU

est titulaire d'un contrat Allianz Responsabilité Civile Activités de Services souscrit auprès d'elle sous le N° 49366477.

Ce contrat a pour objet de :

- satisfaire aux obligations édictées par l'ordonnance n° 2005 - 655 du 8 juin 2005 et son décret d'application n° 2006 - 1114 du 5 septembre 2006, codifié aux articles R 271-1 à R 212-4 et L 271-4 à L 271-6 du Code de la construction et de l'habitation, ainsi que ses textes subséquents ;
- garantir l'Assuré contre les conséquences pécuniaires de la responsabilité civile professionnelle qu'il peut encourir à l'égard d'autrui du fait des activités, telles que déclarées aux Dispositions Particulières, à savoir :

Sont couvertes les activités suivantes, sous réserve que les compétences de l'assuré, personne physique ou que les compétences de ses diagnostiqueurs salariés aient été certifiées par un organisme accrédité, lorsque la réglementation l'exige, et ce pour l'ensemble des diagnostics réalisés :

- Repérage listes A et B, constitution de DAPP et de DTA, évaluation périodique de l'état de conservation des matériaux et produits contenant de l'amiante, repérage liste C, repérage avant travaux, examen visuel après travaux de retrait de matériaux et produits contenant de l'amiante, dans tout type de bâtiment et plus généralement dans tout type d'ouvrage ou d'équipement de génie civil. (Amiante AIEC mention)
- Exposition au plomb (CREP), parties privatives et parties communes
- Recherche de plomb avant travaux
- Diagnostic terres avant vente, parties privatives et parties communes
- Etat parasitaire - Diagnostic Mésures
- Etat de l'installation intérieure de gaz
- Diagnostic de performance énergétique (DPE) tous types de bâtiments
- Etat de l'installation intérieure de l'électricité, parties privatives et parties communes
- Diagnostic Technique Global (DTG)
- Lot Carrez
- Etat des Risques et Pollutions (ERP)
- Millimètres de copropriété, tantièmes de charges
- Constat logement décent
- Prêt conventionné - Normes d'habitabilité
- Diagnostic métrage habitable - Relevé de surfaces
- Plans et croquis à l'exclusion de toute activité de conception
- Etat des lieux locatif
- Relève de cotes pour la réalisation de plans d'évacuation et constat visuel de présence ou non de portes coupe-feu dans les immeubles d'habitation
- Détermination de la concentration de plomb dans l'eau des canalisations
- Installation de détecteurs de fumée
- Réalisation des attestations de prise en compte de la réglementation thermique pour les maisons individuelles ou accolées
- Conseil et Etude en Réhabilitation Énergétique
- Audit Énergétique maison individuelle
- Diagnostic éco-prêt (méthode TH-C ex)
- Réalisation de bilans thermiques : thermographie infrarouge
- Assainissement autonome
- Assainissement collectif
- Diagnostic sécurité piscine

La présente attestation est délivrée pour la période du 1^{er} janvier 2020 au 31 décembre 2020 et sous réserve du paiement de la cotisation émise ou à émettre.

Garantie RC Professionnelle : 3 000 000 € par sinistre et par année d'assurance.

Le présent document, établi par Allianz I.A.R.D., a pour objet d'attester l'existence d'un contrat. Il constitue une présomption d'application des garanties, mais ne peut engager Allianz I.A.R.D. au-delà des conditions et limites du contrat auquel il se réfère. Les exceptions de garantie opposables aux souscripteurs et assurés le sont également à toute personne bénéficiaire de l'indemnité (résiliation, nullité, règle proportionnelle, exclusions, déchéances...). Toute adjonction autre que les cachets et signature du représentant de la Société est réputée non écrite.

Etablie à La Défense, le 3 janvier 2020, Pour Allianz



Allianz I.A.R.D.
Entreprise régie par le Code des Assurances
Société anonyme au capital de 991 967 200 euros

Siège social
1 cours Michelet - CS 30051 - 92076 Paris La Défense cedex
542 110 291 RCS Nanterre

Certifications



Certificat de compétences Diagnostiqueur Immobilier

N° CPDI4868 Version 001

Je soussigné, Philippe TROYAUX, Directeur Général d'I.Cert, atteste que :

Monsieur DUPIN Stéphane

Est certifié(e) selon le référentiel I.Cert dénommé CPE DI DR 01, dispositif de certification de personnes réalisant des diagnostics immobiliers pour les missions suivantes :

Amiante sans mention	Amiante Sans Mention* Date d'effet : 12/06/2018 - Date d'expiration : 11/06/2023
DPE individuel	Diagnostic de performance énergétique sans mention : DPE individuel Date d'effet : 31/07/2018 - Date d'expiration : 30/07/2023
Electricité	Etat de l'installation intérieure électrique Date d'effet : 12/06/2018 - Date d'expiration : 11/06/2023
Gas	Etat de l'installation intérieure gaz Date d'effet : 13/06/2018 - Date d'expiration : 12/06/2023
Plomb	Plomb : Constat du risque d'exposition au plomb Date d'effet : 30/07/2018 - Date d'expiration : 29/07/2023
Termites	Etat relatif à la présence de termites dans le bâtiment - France métropolitaine Date d'effet : 30/07/2018 - Date d'expiration : 29/07/2023

En foi de quoi ce certificat est délivré, pour valoir et servir ce que de droit.
Edité à Saint-Grégoire, le 31/08/2018.



Certification de personnes Diagnostiqueur
Portée disponible sur www.icert.fr

Parc d'Affaires, Espace Performance - Bât K - 35760 Saint-Grégoire



CPE DIFR 11 rev13

Attestation d'indépendance

« Je soussigné Patrick FERDINAND, Gérant du Cabinet AGENDA, atteste sur l'honneur, conformément aux articles L271-6 et R271-3 du Code de la Construction et de l'Habitation :

- Disposer des moyens en matériel et en personnel nécessaires aux prestations ;
- Que les personnes chargées de la réalisation des états, constats et diagnostics disposent des moyens et des certifications requises leur permettant de mener à bien leur mission ;
- Avoir souscrit une assurance permettant de couvrir les conséquences d'un engagement de notre responsabilité en raison de nos interventions ;
- N'avoir aucun lien de nature à porter atteinte à notre impartialité et à notre indépendance, ni avec le propriétaire ou son mandataire qui fait appel à nous, ni avec une entreprise pouvant réaliser des travaux sur les ouvrages, installations ou équipements pour lesquels il nous est demandé de réaliser la présente mission, et notamment :
 - N'accorder, directement ou indirectement, à l'entité visée à l'article 1er de la loi n° 70-9 du 2 janvier 1970 qui intervient pour la vente ou la location du bien objet de la présente mission, aucun avantage ni rétribution, sous quelque forme que ce soit ;
 - Ne recevoir, directement ou indirectement, de la part d'une entreprise pouvant réaliser des travaux sur les ouvrages, installations ou équipements sur lesquels porte la présente mission, aucun avantage ni rétribution, sous quelque forme que ce soit. »

Cabinet d'expertises FERDINAND
Tél : 06 38 81 99 21



Secteur Aurs, Barousse Comminges
16 rue du Barry
31210 MONTREJEAU
cabinet.agenda.ferdinand@hotmail.fr
Siret : 49459585300004



Constat de risque d'exposition au plomb (CREP)

DESIGNATION DU OU DES BATIMENTS

Adresse : **3 rue Fontaine du Levant
65330 GALAN**

Référence cadastrale : **E / 84**

Lot(s) de copropriété : **Sans objet** N° étage : **Sans objet**

Nature du bâtiment : **Immeuble Complet**

Étendue de la prestation : **Parties Privatives**

Contexte de la mission : Avant vente Avant mise en location
 Avant travaux dans les parties communes



IDENTIFICATION DU PROPRIETAIRE ET DU COMMANDITAIRE DU CONSTAT

Propriétaire : **COMMUNE DE GALAN représentée par Mr DUCASSE – 1 Place Bastide 65330 GALAN**

Donneur d'ordre : **PROPRIETAIRE**

OPERATEUR DU CONSTAT

Rapport édité le : **14/12/2020**

Mission réalisée le : **11/12/2020**

Auteur du constat : **Stéphane DUPIN**

Contrat d'assurance : **ALLIANZ N° : 49 366 477**

Validité : **du 01/01/2020 au 31/12/2020**

APPAREIL A FLUORESCENCE X

Modèle : **PROTEC LPA1**

N° de série : **2647**

Date chargement source : **11/05/2020**

Nature du radionucléide : **Co57**

Activité : **444 MBq (12mCi)**

ÉTAT D'OCCUPATION DU BIEN

Si parties privatives, occupées : Oui Non

Par des enfants mineurs : Oui Non

Dont enfants de moins de 6 ans : Oui Non

CONCLUSION	Total	Non mesurées	Classe 0	Classe 1	Classe 2	Classe 3
Nombre d'unités de diagnostic	327	0	327	0	0	0
Pourcentage	100,00 %	0 %	100 %	0 %	0 %	0 %

REALISATION DE LA MISSION

N° de dossier : **2020-12-21046 #P**
Ordre de mission du : **08/12/2020**
L'attestation requise par l'article R271-3 du CCH, reproduite en annexe, a été transmise au donneur d'ordre préalablement à la conclusion du contrat de prestation de service.
Opérateur de diagnostic : **Stéphane DUPIN**
Certification n°CPDI 4868 valide du 30/07/2018 au 29/07/2023 - ICERT - Park Affaires - Espace Performance - Bât.K - 35760 ST GREGOIRE
Année de construction du bien : **Antérieur à 1949**
Occupant des parties privatives : Propriétaire Locataire :
Accompagnateur(s) : **Pas d'accompagnateur**
Document(s) fourni(s) : **Aucun**
Moyens mis à disposition : **Aucun**
Laboratoire(s) d'analyses : **Sans objet**
Commentaires : **Néant**

Le présent rapport est établi par une personne dont les compétences sont certifiées par l'organisme certificateur mentionné sous le nom de l'opérateur de diagnostic concerné.

CADRE REGLEMENTAIRE

- Articles L1334-5 à L1334-12 et R1334-10 à R1334-12 du Code de la Santé Publique
- Arrêté du 19/08/2011 relatif au constat de risque d'exposition au plomb

Nota : L'ensemble des références légales, réglementaires et normatives s'entendent de la version des textes en vigueur au jour de la réalisation du diagnostic.

LIMITES DU DOMAINE D'APPLICATION DU CONSTAT

Cette mission consiste à mesurer la concentration en plomb de tous les revêtements du bien concerné, afin d'identifier ceux contenant du plomb, qu'ils soient dégradés ou non, à décrire leur état de conservation et à repérer, le cas échéant, les situations de risque de saturnisme infantile et de dégradation du bâti. Les résultats du CREP doivent permettre de connaître non seulement le risque immédiat lié à la présence de revêtements dégradés contenant du plomb (qui génèrent spontanément des poussières ou des écailles pouvant être ingérées par un enfant), mais aussi le risque potentiel lié à la présence de revêtements en bon état contenant du plomb (encore non accessible).

Le constat porte sur les revêtements accessibles depuis le logement ou le cas échéant depuis les parties communes (voir « Étendue de la prestation » en première page), y compris les revêtements extérieurs (volets, portail, grille, etc.). La recherche de canalisations en plomb ne fait pas partie du champ d'application du CREP. Si le bien immobilier concerné est affecté en partie à des usages autres que l'habitation, le CREP ne porte que sur les parties affectées à l'habitation. Dans les locaux annexes, le CREP porte sur ceux qui sont destinés à un usage courant, tels que les buanderies, caves, garages, etc.

SYNTHESE DU CONSTAT

**Dans le cadre de la mission objet du présent rapport,
il a été constaté l'absence de risque d'exposition au plomb.**

À défaut d'un CREP des parties communes, le vendeur ne pourra pas être exonéré de la garantie contre les vices cachés concernant sa quote-part des parties communes.

Le présent constat ne peut être reproduit que dans son intégralité (annexes comprises), et avec l'accord écrit de son signataire.

Situations de risque de saturnisme infantile et de dégradation du bâti

SITUATIONS DE RISQUE DE SATURNISME INFANTILE	Oui	Non
Au moins un local parmi les locaux objets du constat présente au moins 50 % d'unités de diagnostic de classe 3		X
L'ensemble des locaux objets du constat présente au moins 20 % d'unités de diagnostic de classe 3		X

SITUATIONS DE DEGRADATION DU BATI	Oui	Non
Les locaux objets du constat présentent au moins un plancher ou plafond menaçant de s'effondrer ou en tout ou partie effondré		X
Les locaux objets du constat présentent des traces importantes de coulures ou de ruissellement ou d'écoulement d'eau sur plusieurs unités de diagnostic d'une même pièce		X
Les locaux objets du constat présentent plusieurs unités de diagnostic d'une même pièce recouvertes de moisissures ou de nombreuses taches d'humidité		X

Locaux ou parties de locaux non visités

Néant

Constatations diverses

Néant

METHODOLOGIE EMPLOYEE

La recherche et la mesure du plomb présent dans les peintures ou les revêtements sont réalisées selon le cadre réglementaire défini précédemment.

Les mesures de la concentration surfacique en plomb sont réalisées à l'aide d'un appareil à fluorescence X (XRF) à lecture directe permettant d'analyser au moins une raie K du spectre de fluorescence du plomb, et sont exprimées en mg/cm².

Les éléments de construction de facture récente ou clairement identifiables comme postérieurs au 1^{er} janvier 1949 ne sont pas mesurés, à l'exception des huisseries ou autres éléments métalliques tels que volets, grilles, etc. (ceci afin d'identifier la présence éventuelle de minium de plomb).

En cas d'unité de diagnostic (UD) située à une hauteur supérieure à 3 mètres, il appartient au propriétaire de prendre les dispositions nécessaires, en accord avec la réglementation du travail, pour permettre au diagnostiqueur de réaliser les mesures de concentration en plomb sur celle-ci, faute de quoi le constat n'aurait de valeur que pour les unités diagnostiquées.

Valeur de référence utilisée pour la mesure du plomb

Les mesures par fluorescence X effectuées sur des revêtements sont interprétées en fonction de la valeur de référence fixée par l'arrêté du 19 août 2011 relatif au constat de risque d'exposition au plomb (article 3) : 1 mg/cm².

Stratégie de mesurage

Sur chaque unité de diagnostic recouverte d'un revêtement, l'auteur du constat effectue :

- 1 seule mesure si celle-ci montre la présence de plomb à une concentration supérieure ou égale au seuil de 1 milligramme par centimètre carré (1 mg/cm²) ;
- 2 mesures si la première ne montre pas la présence de plomb à une concentration supérieure ou égale au seuil de 1 milligramme par centimètre carré (1 mg/cm²) ;
- 3 mesures si les deux premières ne montrent pas la présence de plomb à une concentration supérieure ou égale au seuil de 1 milligramme par centimètre carré (1 mg/cm²), mais que des unités de diagnostic du même type ont été mesurées avec une concentration en plomb supérieure ou égale à ce seuil dans un même local.

Dans le cas où plusieurs mesures sont effectuées sur une unité de diagnostic, elles sont réalisées à des endroits différents pour minimiser le risque de faux négatifs.

Présentation des résultats

Afin de faciliter la localisation des mesures, l'auteur du constat divise chaque local en plusieurs zones, auxquelles il attribue une lettre (A, B, C ...) selon la convention décrite ci-dessous.

La convention d'écriture sur le(s) croquis et dans le(s) tableau(x) des mesures est la suivante :

- La zone de l'accès au local est nommée « A » et est reportée sur le(s) croquis ; les autres zones sont nommées « B », « C », « D », ... dans le sens des aiguilles d'une montre ;
- La zone « plafond » est nommée « PL » ;
- La zone « sol » est nommée « SO ».

Les unités de diagnostic (par exemple : un mur d'un local, la plinthe du même mur, le dormant d'une fenêtre, ...) faisant l'objet d'une mesure sont classées dans le(s) tableau(x) des mesures selon les indications suivantes, en fonction de la concentration en plomb et de la nature de la dégradation.

Nota : Une unité de diagnostic (UD) correspond à un ou plusieurs éléments de construction ayant même substrat et même historique en matière de construction et de revêtement.

CONCENTRATION EN PLOMB	Nature de la dégradation	État de conservation	Classement
< seuil			0
≥ seuil		Non dégradé (ND) ou non visible (NV)	1
	Usure par friction, traces de chocs, microfissures...	État d'usage (EU)	2
	Pulvérisation, écaillage, cloquage, fissures, faïençage, traces de grattage, lézardes...	Dégradé (D)	3

LOCAUX VISITES & RESULTATS DES MESURES

N° DE MESURE	Zone	Unité de diagnostic	Substrat	Revêtement apparent	Localisation de la mesure	Mesure (mg/cm ²)	État de conser.	Classement	Observations / Nature dégradation
1					Étalonnage	1,0			
628					Étalonnage	1,0			

Appartement n°1 Rez de chaussée Entrée

N° DE MESURE	Zone	Unité de diagnostic	Substrat	Revêtement apparent	Localisation de la mesure	Mesure (mg/cm ²)	État de conser.	Classement	Observations / Nature dégradation
2	B	Cadre de porte	Bois	Peinture	Ouvrant	0,1		0	
3					Dormant	0,1			
4					Droite	0,3			
5		Escalier	Bois		Gauche	0,6		0	
6	A				Mur	Plâtre	Peinture	< 1 m	0,4
7		> 1 m	0,5						
8	B	Mur	Plâtre	Peinture	< 1 m	0,3		0	
9					> 1 m	0,4			

N° DE MESURE	Zone	Unité de diagnostic	Substrat	Revêtement apparent	Localisation de la mesure	Mesure (mg/cm ²)	État de conser.	Classement	Observations / Nature dégradation
10	C	Mur	Plâtre	Peinture	> 1 m	0,1		0	
11					< 1 m	0,6			
12	D	Mur	Plâtre	Peinture	> 1 m	0,2		0	
13					< 1 m	0,3			
14	PL	Plafond	Lambris bois		Sud	0,1		0	
15					Nord	0,4			
16		Plinthe(s)	Faïence		Gauche	0,1		0	
17					Droite	0,4			
18	A	Porte	Alu		Ouvrant	0,1		0	
19					Dormant	0,4			
20	D	Porte	Bois	Peinture	Ouvrant	0,6		0	
21					Dormant	0,6			

Nombre d'unités de diagnostic : **10**

Nombre de mesures : **20**

Nombre d'unités de classe 3 : **0**

% d'unités de classe 3 : **0 %**

Risque de saturnisme infantile : **Non**

Dégradation du bâti : **Non**

Appartement n°1 Rez de chaussée Séjour

N° DE MESURE	Zone	Unité de diagnostic	Substrat	Revêtement apparent	Localisation de la mesure	Mesure (mg/cm ²)	État de conser.	Classement	Observations / Nature dégradation
22	A	Cadre porte	Bois	Peinture	Ouvrant	0,1		0	
23					Dormant	0,4			
24	D	Cadre porte	Bois	Peinture	Dormant	0,3		0	
25					Ouvrant	0,6			
26	B	Fenêtre - Extérieur	Bois	Peinture	Ouvrant	0,2		0	
27					Dormant	0,2			
28	B	Fenêtre - Intérieur	Bois	Peinture	Ouvrant	0,2		0	
29					Dormant	0,2			
30	A	Mur	Plâtre	Peinture	< 1 m	0,1		0	
31					> 1 m	0,1			
32	B	Mur	Plâtre	Peinture	> 1 m	0,4		0	
33					< 1 m	0,5			
34	C	Mur	Plâtre	Peinture	< 1 m	0,1		0	
35					> 1 m	0,1			
36	D	Mur	Plâtre	Peinture	< 1 m	0,1		0	
37					> 1 m	0,6			
38	PL	Plafond	Plâtre	Papier-Peint	Nord	0,6		0	
39					Sud	0,6			
40		Plinthe(s)	Faïence		Gauche	0,1		0	
41					Droite	0,2			
42	B	Volet - Extérieur	Bois	Peinture		0,3		0	
43	B	Volet - Intérieur	Bois	Peinture		0,6		0	

Nombre d'unités de diagnostic : **12**

Nombre de mesures : **22**

Nombre d'unités de classe 3 : **0**

% d'unités de classe 3 : **0 %**

Risque de saturnisme infantile : **Non**

Dégradation du bâti : **Non**

Appartement n°1 Rez de chaussée Cuisine

N° DE MESURE	Zone	Unité de diagnostic	Substrat	Revêtement apparent	Localisation de la mesure	Mesure (mg/cm ²)	État de conser.	Classement	Observations / Nature dégradation
44	A	Cadre porte	Bois	Peinture	Dormant	0,3		0	
45					Ouvrant	0,6			
46	C	Cadre porte	Bois	Peinture	Ouvrant	0,4		0	
47					Dormant	0,5			
48	D	Fenêtre - Extérieur	Bois	Peinture	Dormant	0,4		0	
49					Ouvrant	0,5			
50	D	Fenêtre - Intérieur	Bois	Peinture	Ouvrant	0,1		0	
51					Dormant	0,4			
52	A	Mur	Faïence		< 1 m	0,1		0	
53					> 1 m	0,6			
54	B	Mur	Faïence		< 1 m	0,3		0	
55					> 1 m	0,5			
56	C	Mur	Faïence		< 1 m	0,1		0	
57					> 1 m	0,4			
58	A	Mur	Plâtre	Peinture	< 1 m	0,4		0	
59					> 1 m	0,5			
60	B	Mur	Plâtre	Peinture	> 1 m	0,2		0	
61					< 1 m	0,5			
62	C	Mur	Plâtre	Peinture	< 1 m	0,2		0	
63					> 1 m	0,4			
64	D	Mur	Plâtre	Peinture	< 1 m	0,6		0	
65					> 1 m	0,6			
66	PL	Plafond	Bois		Nord	0,1		0	
67					Sud	0,4			
68		Plinthe(s)	Faïence		Gauche	0,1		0	
69					Droite	0,1			
70	B	Porte	Bois	Peinture	Ouvrant	0,2		0	
71					Dormant	0,5			
72	D	Porte	Bois	Peinture	Ouvrant	0,2		0	
73					Dormant	0,3			

 Nombre d'unités de diagnostic : **15**

 Nombre de mesures : **30**

 Nombre d'unités de classe 3 : **0**

 % d'unités de classe 3 : **0 %**

 Risque de saturnisme infantile : **Non**

 Dégradation du bâti : **Non**

Appartement n°1 Rez de chaussée Chambre 1

N° DE MESURE	Zone	Unité de diagnostic	Substrat	Revêtement apparent	Localisation de la mesure	Mesure (mg/cm ²)	État de conser.	Classement	Observations / Nature dégradation
74	A	Cadre porte	Bois	Peinture	Dormant	0,3		0	
75					Ouvrant	0,5			
76	B	Fenêtre - Extérieur	Bois	Peinture	Ouvrant	0,1		0	
77					Dormant	0,3			
78	C	Fenêtre - Extérieur	Bois	Peinture	Dormant	0,1		0	
79					Ouvrant	0,3			
80	B	Fenêtre - Intérieur	Bois	Peinture	Ouvrant	0,3		0	
81					Dormant	0,6			
82	C	Fenêtre - Intérieur	Bois	Peinture	Dormant	0,5		0	
83					Ouvrant	0,6			

N° DE MESURE	Zone	Unité de diagnostic	Substrat	Revêtement apparent	Localisation de la mesure	Mesure (mg/cm ²)	État de conser.	Classement	Observations / Nature dégradation
84	A	Mur	Plâtre	Peinture	> 1 m	0,3		0	
85					< 1 m	0,4			
86	B	Mur	Plâtre	Peinture	< 1 m	0,2		0	
87					> 1 m	0,5			
88	C	Mur	Plâtre	Peinture	< 1 m	0,3		0	
89					> 1 m	0,6			
90	D	Mur	Plâtre	Peinture	< 1 m	0,1		0	
91					> 1 m	0,1			
92	PL	Plafond	Bois		Sud	0,2		0	
93					Nord	0,3			
94					Gauche	0,5			
95		Plinthe(s)	Faïence		Droite	0,5		0	
96	C	Volet - Extérieur	Bois	Peinture		0,5		0	
97	C	Volet - Intérieur	Bois	Peinture		0,3		0	

 Nombre d'unités de diagnostic : **13**

 Nombre de mesures : **24**

 Nombre d'unités de classe 3 : **0**

 % d'unités de classe 3 : **0 %**

 Risque de saturnisme infantile : **Non**

 Dégradation du bâti : **Non**

Appartement n°1 Rez de chaussée Salle de bain et wc

N° DE MESURE	Zone	Unité de diagnostic	Substrat	Revêtement apparent	Localisation de la mesure	Mesure (mg/cm ²)	État de conser.	Classement	Observations / Nature dégradation
98	A	Fenêtre - Extérieur	Bois	Peinture	Ouvrant	0,2		0	
99					Dormant	0,6			
100	A	Fenêtre - Intérieur	Bois	Peinture	Ouvrant	0,3		0	
101					Dormant	0,5			
102	A	Mur	Faïence		< 1 m	0,3		0	
103					> 1 m	0,6			
104	B	Mur	Faïence		> 1 m	0,2		0	
105					< 1 m	0,5			
106	C	Mur	Faïence		< 1 m	0,3		0	
107					> 1 m	0,6			
108	D	Mur	Faïence		< 1 m	0,4		0	
109					> 1 m	0,5			
110	A	Mur	Plâtre	Peinture	> 1 m	0,2		0	
111					< 1 m	0,6			
112	B	Mur	Plâtre	Peinture	> 1 m	0,5		0	
113					< 1 m	0,6			
114	C	Mur	Plâtre	Peinture	> 1 m	0,3		0	
115					< 1 m	0,6			
116	D	Mur	Plâtre	Peinture	< 1 m	0,2		0	
117					> 1 m	0,2			
118	PL	Plafond	Bois	Peinture	Nord	0,2		0	
119					Sud	0,4			
120					Gauche	0,1			
121		Plinthe(s)	Faïence		Droite	0,6		0	
122	A	Porte	Bois	Peinture	Ouvrant	0,2		0	
123					Dormant	0,6			

 Nombre d'unités de diagnostic : **13**

 Nombre de mesures : **26**

Nombre d'unités de classe 3 : **0**
 Risque de saturnisme infantile : **Non**
 Dégradation du bâti : **Non**

% d'unités de classe 3 : **0 %**

Appartement n°1 1er étage Palier

N° DE MESURE	Zone	Unité de diagnostic	Substrat	Revêtement apparent	Localisation de la mesure	Mesure (mg/cm²)	État de conser.	Classement	Observations / Nature dégradation
124	D	Cadre porte	Bois	Peinture	Dormant	0,1		0	
125					Ouvrant	0,4			
126	C	Fenêtre - Extérieur	Pvc		Ouvrant	0,2		0	
127					Dormant	0,4			
128	C	Fenêtre - Intérieur	Pvc		Ouvrant	0,1		0	
129					Dormant	0,5			
130	A	Mur	Plâtre	Peinture	> 1 m	0,4		0	
131					< 1 m	0,6			
132	B	Mur	Plâtre	Peinture	> 1 m	0,2		0	
133					< 1 m	0,4			
134	C	Mur	Plâtre	Peinture	> 1 m	0,3		0	
135					< 1 m	0,6			
136	D	Mur	Plâtre	Peinture	< 1 m	0,3		0	
137					> 1 m	0,4			
138	PL	Plafond	Plâtre	Peinture	Sud	0,4		0	
139					Nord	0,6			
140		Plinthe(s)	Bois	Verni	Gauche	0,6		0	
141					Droite	0,6			
142	B	Porte	Bois	Peinture	Ouvrant	0,2		0	
143					Dormant	0,3			
144	C	Volet - Extérieur	Bois	Peinture		0,4		0	
145	C	Volet - Intérieur	Bois	Peinture		0,2		0	

Nombre d'unités de diagnostic : **12**
 Nombre d'unités de classe 3 : **0**
 Risque de saturnisme infantile : **Non**
 Dégradation du bâti : **Non**

Nombre de mesures : **22**
 % d'unités de classe 3 : **0 %**

Appartement n°1 1er étage Chambre 1

N° DE MESURE	Zone	Unité de diagnostic	Substrat	Revêtement apparent	Localisation de la mesure	Mesure (mg/cm²)	État de conser.	Classement	Observations / Nature dégradation
146	A	Cadre porte	Bois	Peinture	Ouvrant	0,1		0	
147					Dormant	0,6			
148	B	Fenêtre - Extérieur	Pvc		Dormant	0,1		0	
149					Ouvrant	0,6			
150	C	Fenêtre - Extérieur	Pvc		Ouvrant	0,2		0	
151					Dormant	0,6			
152	B	Fenêtre - Intérieur	Pvc		Ouvrant	0,3		0	
153					Dormant	0,5			
154	C	Fenêtre - Intérieur	Pvc		Ouvrant	0,1		0	
155					Dormant	0,3			
156	A	Mur	Plâtre	Papier-Peint	> 1 m	0,1		0	
157					< 1 m	0,3			
158	B	Mur	Plâtre	Papier-Peint	> 1 m	0,1		0	
159					< 1 m	0,4			
160	C	Mur	Plâtre	Papier-Peint	< 1 m	0,2		0	

N° DE MESURE	Zone	Unité de diagnostic	Substrat	Revêtement apparent	Localisation de la mesure	Mesure (mg/cm ²)	État de conser.	Classement	Observations / Nature dégradation
161					> 1 m	0,4			
162	D	Mur	Plâtre	Papier-Peint	> 1 m	0,1		0	
163					< 1 m	0,6			
164	PL	Plafond	Plâtre	Papier-Peint	Nord	0,2		0	
165					Sud	0,3			
166		Plinthe(s)	Bois	Peinture	Droite	0,3		0	
167					Gauche	0,4			
168					Gauche	0,4			
169		Rangement(s)	Porte(s) et étagère(s) bois		Droite	0,6		0	
170	B	Volet - Extérieur	Bois	Peinture		0,5		0	
171	C	Volet - Extérieur	Bois	Peinture		0,2		0	
172	B	Volet - Intérieur	Bois	Peinture		0,1		0	
173	C	Volet - Intérieur	Bois	Peinture		0,2		0	

Nombre d'unités de diagnostic : **16**

Nombre de mesures : **28**

Nombre d'unités de classe 3 : **0**

% d'unités de classe 3 : **0 %**

Risque de saturnisme infantile : **Non**

Dégradation du bâti : **Non**

Appartement n°1 1er étage Dégagement

N° DE MESURE	Zone	Unité de diagnostic	Substrat	Revêtement apparent	Localisation de la mesure	Mesure (mg/cm ²)	État de conser.	Classement	Observations / Nature dégradation
174	A	Mur	Plâtre	Peinture	> 1 m	0,1		0	
175					< 1 m	0,2			
176	B	Mur	Plâtre	Peinture	> 1 m	0,2		0	
177					< 1 m	0,4			
178	C	Mur	Plâtre	Peinture	> 1 m	0,5		0	
179					< 1 m	0,6			
180	D	Mur	Plâtre	Peinture	> 1 m	0,4		0	
181					< 1 m	0,5			
182	PL	Plafond	Plâtre	Papier-Peint	Nord	0,5		0	
183					Sud	0,5			
184		Plinthe(s)	Bois	Peinture	Gauche	0,3		0	
185					Droite	0,5			
186	B	Porte	Bois	Peinture	Dormant	0,3		0	
187					Ouvrant	0,6			
188	C	Porte	Bois	Peinture	Dormant	0,1		0	
189					Ouvrant	0,5			
190	A	Porte	Bois	Verni	Dormant	0,1		0	
191					Ouvrant	0,3			
192	B	Porte	Bois	Verni	Ouvrant	0,2		0	
193					Dormant	0,3			
194		Rangement(s)	Etagère(s) bois		Gauche	0,1		0	
195					Droite	0,5			

Nombre d'unités de diagnostic : **11**

Nombre de mesures : **22**

Nombre d'unités de classe 3 : **0**

% d'unités de classe 3 : **0 %**

Risque de saturnisme infantile : **Non**

Dégradation du bâti : **Non**

Appartement n°1 1er étage Chambre 2

N° DE MESURE	Zone	Unité de diagnostic	Substrat	Revêtement apparent	Localisation de la mesure	Mesure (mg/cm ²)	État de conser.	Classement	Observations / Nature dégradation
196	C	Fenêtre - Extérieur	Pvc		Dormant	0,4		0	
197					Ouvrant	0,5			
198	C	Fenêtre - Intérieur	Pvc		Dormant	0,4		0	
199					Ouvrant	0,5			
200	A	Mur	Plâtre	Peinture	> 1 m	0,1		0	
201					< 1 m	0,2			
202	B	Mur	Plâtre	Peinture	< 1 m	0,3		0	
203					> 1 m	0,4			
204	C	Mur	Plâtre	Peinture	> 1 m	0,2		0	
205					< 1 m	0,4			
206	D	Mur	Plâtre	Peinture	< 1 m	0,4		0	
207					> 1 m	0,4			
208	PL	Plafond	Lambris bois		Sud	0,2		0	
209					Nord	0,5			
210		Plinthe(s)	Bois	Peinture	Droite	0,1		0	
211					Gauche	0,5			
212	A	Porte droite	Bois	Peinture	Ouvrant	0,2		0	
213					Dormant	0,4			
214	A	Porte gauche	Bois	Peinture	Ouvrant	0,4		0	
215					Dormant	0,4			
216	C	Soubassement murs	Bois	Peinture	> 1 m	0,4		0	
217					< 1 m	0,6			
218	C	Volet - Extérieur	Bois	Peinture		0,4		0	
219	C	Volet - Intérieur	Bois	Peinture		0,1		0	

 Nombre d'unités de diagnostic : **13**

 Nombre de mesures : **24**

 Nombre d'unités de classe 3 : **0**

 % d'unités de classe 3 : **0 %**

 Risque de saturnisme infantile : **Non**

 Dégradation du bâti : **Non**

Appartement n°1 1er étage Chambre 3

N° DE MESURE	Zone	Unité de diagnostic	Substrat	Revêtement apparent	Localisation de la mesure	Mesure (mg/cm ²)	État de conser.	Classement	Observations / Nature dégradation
220	C	Fenêtre - Extérieur	Bois	Peinture	Ouvrant	0,4		0	
221					Dormant	0,6			
222	D	Fenêtre - Extérieur	Bois	Peinture	Dormant	0,1		0	
223					Ouvrant	0,2			
224	C	Fenêtre - Intérieur	Bois	Peinture	Ouvrant	0,4		0	
225					Dormant	0,6			
226	D	Fenêtre - Intérieur	Bois	Peinture	Dormant	0,3		0	
227					Ouvrant	0,5			
228	A	Mur	Plâtre	Peinture	> 1 m	0,1		0	
229					< 1 m	0,6			
230	B	Mur	Plâtre	Peinture	< 1 m	0,4		0	
231					> 1 m	0,4			
232	C	Mur	Plâtre	Peinture	< 1 m	0,3		0	
233					> 1 m	0,4			
234	D	Mur	Plâtre	Peinture	> 1 m	0,1		0	
235					< 1 m	0,6			

N° DE MESURE	Zone	Unité de diagnostic	Substrat	Revêtement apparent	Localisation de la mesure	Mesure (mg/cm ²)	État de conser.	Classement	Observations / Nature dégradation
236	PL	Plafond	Placoplâtre		Nord	0,1		0	
237					Sud	0,2			
238		Plinthe(s)	Bois	Peinture	Gauche	0,4		0	
239					Droite	0,4			
240	A	Porte	Bois	Peinture	Ouvrant	0,5		0	
241					Dormant	0,5			
242		Solives	Bois	Verni	Sud	0,3		0	
243					Nord	0,6			

Nombre d'unités de diagnostic : **12**
 Nombre d'unités de classe 3 : **0**
 Risque de saturnisme infantile : **Non**
 Dégradation du bâti : **Non**

Nombre de mesures : **24**
 % d'unités de classe 3 : **0 %**

Appartement n°1 1er étage WC

N° DE MESURE	Zone	Unité de diagnostic	Substrat	Revêtement apparent	Localisation de la mesure	Mesure (mg/cm ²)	État de conser.	Classement	Observations / Nature dégradation
244	A	Mur	Plâtre	Peinture	> 1 m	0,2		0	
245					< 1 m	0,3			
246	B	Mur	Plâtre	Peinture	< 1 m	0,2		0	
247					> 1 m	0,3			
248	C	Mur	Plâtre	Peinture	> 1 m	0,3		0	
249					< 1 m	0,5			
250	D	Mur	Plâtre	Peinture	> 1 m	0,1		0	
251					< 1 m	0,5			
252	PL	Plafond	Placoplâtre		Sud	0,1		0	
253					Nord	0,5			
254		Plinthe(s)	Bois	Peinture	Droite	0,1		0	
255					Gauche	0,2			
256	A	Porte	Bois	Peinture	Ouvrant	0,1		0	
257					Dormant	0,5			
258		Solives	Bois	Verni	Sud	0,2		0	
259					Nord	0,3			

Nombre d'unités de diagnostic : **8**
 Nombre d'unités de classe 3 : **0**
 Risque de saturnisme infantile : **Non**
 Dégradation du bâti : **Non**

Nombre de mesures : **16**
 % d'unités de classe 3 : **0 %**

Appartement n°2 Rez de chaussée Séjour coin cuisine

N° DE MESURE	Zone	Unité de diagnostic	Substrat	Revêtement apparent	Localisation de la mesure	Mesure (mg/cm ²)	État de conser.	Classement	Observations / Nature dégradation
260		Escalier	Bois		Gauche	0,2		0	
261					Droite	0,4			
262	A	Fenêtre droite - Extérieur	Bois	Peinture	Dormant	0,5		0	
263					Ouvrant	0,6			
264	A	Fenêtre droite - Intérieur	Bois	Peinture	Dormant	0,5		0	
265					Ouvrant	0,6			
266	A	Fenêtre gauche - Extérieur	Bois	Peinture	Ouvrant	0,1		0	
267					Dormant	0,3			
268	A	Fenêtre gauche -	Bois	Peinture	Dormant	0,1		0	

N° DE MESURE	Zone	Unité de diagnostic	Substrat	Revêtement apparent	Localisation de la mesure	Mesure (mg/cm ²)	État de conser.	Classement	Observations / Nature dégradation
269		Intérieur			Ouvrant	0,5			
270	A	Mur	Plâtre	Peinture	> 1 m	0,2		0	
271					< 1 m	0,3			
272	B	Mur	Plâtre	Peinture	> 1 m	0,4		0	
273					< 1 m	0,6			
274	C	Mur	Plâtre	Peinture	< 1 m	0,5		0	
275					> 1 m	0,5			
276	D	Mur	Plâtre	Peinture	> 1 m	0,1		0	
277					< 1 m	0,4			
278	PL	Plafond	Lambris bois	Peinture	Nord	0,6		0	
279					Sud	0,6			
280		Plinthe(s)	Faïence		Droite	0,3		0	
281					Gauche	0,5			
282	A	Porte	Bois	Peinture	Dormant	0,5		0	
283					Ouvrant	0,6			
284	A	Volet intérieur droite - Extérieur	Bois	Peinture		0,1		0	
285	A	Volet intérieur droite - Intérieur	Bois	Peinture		0,4		0	
286	A	Volet intérieur gauche - Extérieur	Bois	Peinture		0,3		0	
287	A	Volet intérieur gauche - Intérieur	Bois	Peinture		0,4		0	

Nombre d'unités de diagnostic : **16**

Nombre de mesures : **28**

Nombre d'unités de classe 3 : **0**

% d'unités de classe 3 : **0 %**

Risque de saturnisme infantile : **Non**

Dégradation du bâti : **Non**

Appartement n°2 Rez de chaussée Salle de bain et wc

N° DE MESURE	Zone	Unité de diagnostic	Substrat	Revêtement apparent	Localisation de la mesure	Mesure (mg/cm ²)	État de conser.	Classement	Observations / Nature dégradation
288		Grille de ventilation	Pvc		Gauche	0,6		0	
289					Droite	0,6			
290	A	Mur	Faïence		> 1 m	0,3		0	
291					< 1 m	0,4			
292	B	Mur	Faïence		< 1 m	0,2		0	
293					> 1 m	0,2			
294	C	Mur	Faïence		< 1 m	0,1		0	
295					> 1 m	0,2			
296	D	Mur	Faïence		> 1 m	0,5		0	
297					< 1 m	0,6			
298	A	Mur	Plâtre	Peinture	> 1 m	0,5		0	
299					< 1 m	0,6			
300	B	Mur	Plâtre	Peinture	> 1 m	0,1		0	
301					< 1 m	0,5			
302	C	Mur	Plâtre	Peinture	> 1 m	0,2		0	
303					< 1 m	0,5			
304	D	Mur	Plâtre	Peinture	< 1 m	0,2		0	
305					> 1 m	0,4			
306	PL	Plafond	Bois		Nord	0,4		0	
307					Sud	0,4			

N° DE MESURE	Zone	Unité de diagnostic	Substrat	Revêtement apparent	Localisation de la mesure	Mesure (mg/cm ²)	État de conser.	Classement	Observations / Nature dégradation
308		Plinthe(s)	Faïence		Gauche	0,2		0	
309	Droite				0,6				
310	A	Porte	Bois	Peinture	Dormant	0,1		0	
311					Ouvrant	0,6			

Nombre d'unités de diagnostic : **12**
 Nombre d'unités de classe 3 : **0**
 Risque de saturnisme infantile : **Non**
 Dégradation du bâti : **Non**

Nombre de mesures : **24**
 % d'unités de classe 3 : **0 %**

Appartement n°2 Rez de chaussée Salon

N° DE MESURE	Zone	Unité de diagnostic	Substrat	Revêtement apparent	Localisation de la mesure	Mesure (mg/cm ²)	État de conser.	Classement	Observations / Nature dégradation
312	A	Cadre porte	Bois	Peinture	Ouvrant	0,2		0	
313					Dormant	0,3			
314	A	Fenêtre - Extérieur	Bois	Peinture	Ouvrant	0,2		0	
315					Dormant	0,4			
316	A	Fenêtre - Intérieur	Bois	Peinture	Ouvrant	0,4		0	
317					Dormant	0,5			
318	A	Mur	Plâtre	Peinture	> 1 m	0,1		0	
319					< 1 m	0,2			
320	B	Mur	Plâtre	Peinture	> 1 m	0,1		0	
321					< 1 m	0,3			
322	C	Mur	Plâtre	Peinture	< 1 m	0,1		0	
323					> 1 m	0,2			
324	D	Mur	Plâtre	Peinture	< 1 m	0,2		0	
325					> 1 m	0,2			
326	PL	Plafond	Bois		Nord	0,4		0	
327					Sud	0,5			
328		Plinthe(s)	Faïence		Gauche	0,2		0	
329					Droite	0,6			
330	C	Porte	Bois	Peinture	Dormant	0,1		0	
331					Ouvrant	0,5			

Nombre d'unités de diagnostic : **10**
 Nombre d'unités de classe 3 : **0**
 Risque de saturnisme infantile : **Non**
 Dégradation du bâti : **Non**

Nombre de mesures : **20**
 % d'unités de classe 3 : **0 %**

Appartement n°2 Rez de chaussée Cellier

N° DE MESURE	Zone	Unité de diagnostic	Substrat	Revêtement apparent	Localisation de la mesure	Mesure (mg/cm ²)	État de conser.	Classement	Observations / Nature dégradation
332		Grille de ventilation	Pvc		Gauche	0,4		0	
333					Droite	0,6			
334	A	Mur	Plâtre	Peinture	< 1 m	0,1		0	
335					> 1 m	0,6			
336	B	Mur	Plâtre	Peinture	> 1 m	0,1		0	
337					< 1 m	0,3			
338	C	Mur	Plâtre	Peinture	> 1 m	0,3		0	
339					< 1 m	0,4			
340	D	Mur	Plâtre	Peinture	< 1 m	0,4		0	

N° DE MESURE	Zone	Unité de diagnostic	Substrat	Revêtement apparent	Localisation de la mesure	Mesure (mg/cm²)	État de conser.	Classement	Observations / Nature dégradation
341					> 1 m	0,6			
342	PL	Plafond	Bois		Nord	0,6		0	
343					Sud	0,6			
344					Droite	0,5			
345		Plinthe(s)	Faïence		Gauche	0,6		0	
346	A	Porte	Bois	Peinture	Ouvrant	0,3		0	
347					Dormant	0,3			

Nombre d'unités de diagnostic : **8** Nombre de mesures : **16**
 Nombre d'unités de classe 3 : **0** % d'unités de classe 3 : **0 %**
 Risque de saturnisme infantile : **Non**
 Dégradation du bâti : **Non**

Appartement n°2 1er étage Palier

N° DE MESURE	Zone	Unité de diagnostic	Substrat	Revêtement apparent	Localisation de la mesure	Mesure (mg/cm²)	État de conser.	Classement	Observations / Nature dégradation
348	B	Cadre porte	Bois	Peinture	Ouvrant	0,3		0	
349					Dormant	0,5			
350	A	Mur	Plâtre	Peinture	> 1 m	0,2		0	
351					< 1 m	0,2			
352	B	Mur	Plâtre	Peinture	> 1 m	0,2		0	
353					< 1 m	0,4			
354	C	Mur	Plâtre	Peinture	> 1 m	0,3		0	
355					< 1 m	0,6			
356	D	Mur	Plâtre	Peinture	> 1 m	0,2		0	
357					< 1 m	0,4			
358	PL	Plafond	Plâtre	Peinture	Nord	0,1		0	
359					Sud	0,2			
360					Gauche	0,1			
361		Plinthe(s)	Bois	Peinture	Droite	0,5		0	
362	D	Porte droite	Bois	Peinture	Ouvrant	0,3		0	
363					Dormant	0,5			
364	D	Porte gauche	Bois	Peinture	Ouvrant	0,1		0	
365					Dormant	0,5			

Nombre d'unités de diagnostic : **9** Nombre de mesures : **18**
 Nombre d'unités de classe 3 : **0** % d'unités de classe 3 : **0 %**
 Risque de saturnisme infantile : **Non**
 Dégradation du bâti : **Non**

Appartement n°2 1er étage Chambre 1

N° DE MESURE	Zone	Unité de diagnostic	Substrat	Revêtement apparent	Localisation de la mesure	Mesure (mg/cm²)	État de conser.	Classement	Observations / Nature dégradation
366	A	Cadre porte	Bois	Peinture	Dormant	0,2		0	
367					Ouvrant	0,5			
368	C	Fenêtre - Extérieur	Bois	Peinture	Ouvrant	0,3		0	
369					Dormant	0,6			
370	C	Fenêtre - Intérieur	Bois	Peinture	Ouvrant	0,1		0	
371					Dormant	0,3			
372	A	Mur	Plâtre	Peinture	< 1 m	0,1		0	
373					> 1 m	0,5			

N° DE MESURE	Zone	Unité de diagnostic	Substrat	Revêtement apparent	Localisation de la mesure	Mesure (mg/cm ²)	État de conser.	Classement	Observations / Nature dégradation
374	B	Mur	Plâtre	Peinture	< 1 m	0,1		0	
375					> 1 m	0,5			
376	C	Mur	Plâtre	Peinture	> 1 m	0,3		0	
377					< 1 m	0,4			
378	D	Mur	Plâtre	Peinture	> 1 m	0,5		0	
379					< 1 m	0,6			
380	PL	Plafond	Plâtre	Peinture	Nord	0,4		0	
381					Sud	0,6			
382					Droite	0,4			
383		Plinthe(s)	Bois	Peinture	Gauche	0,6		0	
384	C	Volet - Extérieur	Bois	Peinture		0,4		0	
385	C	Volet - Intérieur	Bois	Peinture		0,4		0	

Nombre d'unités de diagnostic : **11**
 Nombre d'unités de classe 3 : **0**
 Risque de saturnisme infantile : **Non**
 Dégradation du bâti : **Non**

Nombre de mesures : **20**
 % d'unités de classe 3 : **0 %**

Appartement n°2 1er étage WC

N° DE MESURE	Zone	Unité de diagnostic	Substrat	Revêtement apparent	Localisation de la mesure	Mesure (mg/cm ²)	État de conser.	Classement	Observations / Nature dégradation
386	A	Mur	Plâtre	Peinture	< 1 m	0,1		0	
387					> 1 m	0,5			
388	B	Mur	Plâtre	Peinture	< 1 m	0,5		0	
389					> 1 m	0,6			
390	C	Mur	Plâtre	Peinture	< 1 m	0,5		0	
391					> 1 m	0,5			
392	D	Mur	Plâtre	Peinture	> 1 m	0,2		0	
393					< 1 m	0,6			
394	PL	Plafond	Placoplâtre		Nord	0,4		0	
395					Sud	0,4			
396					Gauche	0,3			
397		Plinthe(s)	Bois	Peinture	Droite	0,4		0	
398	A	Porte	Bois	Peinture	Ouvrant	0,2		0	
399					Dormant	0,4			

Nombre d'unités de diagnostic : **7**
 Nombre d'unités de classe 3 : **0**
 Risque de saturnisme infantile : **Non**
 Dégradation du bâti : **Non**

Nombre de mesures : **14**
 % d'unités de classe 3 : **0 %**

Appartement n°2 1er étage Chambre 2

N° DE MESURE	Zone	Unité de diagnostic	Substrat	Revêtement apparent	Localisation de la mesure	Mesure (mg/cm ²)	État de conser.	Classement	Observations / Nature dégradation
400	C	Fenêtre droite - Extérieur	Bois	Peinture	Dormant	0,2		0	
401					Ouvrant	0,5			
402	C	Fenêtre droite - Intérieur	Bois	Peinture	Ouvrant	0,3		0	
403					Dormant	0,4			
404	C	Fenêtre gauche - Extérieur	Bois	Peinture	Ouvrant	0,5		0	
405					Dormant	0,6			
406	C	Fenêtre gauche -	Bois	Peinture	Dormant	0,3		0	

N° DE MESURE	Zone	Unité de diagnostic	Substrat	Revêtement apparent	Localisation de la mesure	Mesure (mg/cm ²)	État de conser.	Classe-ment	Observations / Nature dégradation
407		Intérieur			Ouvrant	0,5			
408		Gaine technique	Bois		Gauche	0,2		0	
409				Droite	0,5				
410	A	Mur	Plâtre	Peinture	< 1 m	0,1		0	
411					> 1 m	0,5			
412	B	Mur	Plâtre	Peinture	< 1 m	0,1		0	
413					> 1 m	0,2			
414	C	Mur	Plâtre	Peinture	> 1 m	0,4		0	
415					< 1 m	0,6			
416	D	Mur	Plâtre	Peinture	< 1 m	0,3		0	
417					> 1 m	0,4			
418	PL	Plafond	Charpente bois		Sud	0,3		0	
419					Nord	0,5			
420	PL	Plafond	Placoplâtre		Nord	0,3		0	
421					Sud	0,3			
422		Plinthe(s)	Bois	Peinture	Droite	0,4		0	
423					Gauche	0,5			
424	A	Porte	Bois	Peinture	Dormant	0,1		0	
425						Ouvrant	0,3		

Nombre d'unités de diagnostic : **13**

Nombre de mesures : **26**

Nombre d'unités de classe 3 : **0**

% d'unités de classe 3 : **0 %**

Risque de saturnisme infantile : **Non**

Dégradation du bâti : **Non**

Appartement n°3 Rez de chaussée Séjour coin cuisine

N° DE MESURE	Zone	Unité de diagnostic	Substrat	Revêtement apparent	Localisation de la mesure	Mesure (mg/cm ²)	État de conser.	Classe-ment	Observations / Nature dégradation
426		Escalier	Bois		Gauche	0,2		0	
427				Droite	0,4				
428	A	Fenêtre - Extérieur	Bois	Peinture	Dormant	0,2		0	
429						Ouvrant	0,3		
430	A	Fenêtre - Intérieur	Bois	Peinture	Dormant	0,4		0	
431						Ouvrant	0,6		
432	B	Mur	Faïence		< 1 m	0,1		0	
433					> 1 m	0,3			
434	C	Mur	Faïence		> 1 m	0,1		0	
435					< 1 m	0,3			
436	A	Mur	Placoplâtre		< 1 m	0,4		0	
437					> 1 m	0,6			
438	B	Mur	Plâtre	Peinture	> 1 m	0,3		0	
439						< 1 m	0,5		
440	C	Mur	Plâtre	Peinture	< 1 m	0,1		0	
441						> 1 m	0,2		
442	D	Mur	Plâtre	Peinture	< 1 m	0,2		0	
443						> 1 m	0,4		
444	PL	Plafond	Bois		Sud	0,2		0	
445					Nord	0,3			
446	A	Porte	Bois	Peinture	Ouvrant	0,1		0	
447						Dormant	0,1		
448	A	Volet - Extérieur	Bois	Peinture		0,4		0	

N° DE MESURE	Zone	Unité de diagnostic	Substrat	Revêtement apparent	Localisation de la mesure	Mesure (mg/cm ²)	État de conser.	Classement	Observations / Nature dégradation
449	A	Volet - Intérieur	Bois	Peinture		0,5		0	

 Nombre d'unités de diagnostic : **13**

 Nombre de mesures : **24**

 Nombre d'unités de classe 3 : **0**

 % d'unités de classe 3 : **0 %**

 Risque de saturnisme infantile : **Non**

 Dégradation du bâti : **Non**

Appartement n°3 Rez de chaussée Salle de bain et wc

N° DE MESURE	Zone	Unité de diagnostic	Substrat	Revêtement apparent	Localisation de la mesure	Mesure (mg/cm ²)	État de conser.	Classement	Observations / Nature dégradation
450					Ouvrant	0,3			
451	D	Fenêtre - Extérieur	Bois	Peinture	Dormant	0,4		0	
452					Dormant	0,3			
453	D	Fenêtre - Intérieur	Bois	Peinture	Ouvrant	0,5		0	
454					> 1 m	0,1			
455	C	Mur	Placoplâtre		< 1 m	0,6		0	
456					< 1 m	0,3			
457	A	Mur	Plâtre	Peinture	> 1 m	0,5		0	
458					< 1 m	0,4			
459	B	Mur	Plâtre	Peinture	> 1 m	0,6		0	
460					< 1 m	0,1			
461	D	Mur	Plâtre	Peinture	> 1 m	0,1		0	
462					Nord	0,6			
463	PL	Plafond	Bois		Sud	0,6		0	
464					Droite	0,1			
465		Plinthe(s)	Faïence		Gauche	0,2		0	
466					Dormant	0,3			
467	A	Porte	Bois	Peinture	Ouvrant	0,6		0	

 Nombre d'unités de diagnostic : **9**

 Nombre de mesures : **18**

 Nombre d'unités de classe 3 : **0**

 % d'unités de classe 3 : **0 %**

 Risque de saturnisme infantile : **Non**

 Dégradation du bâti : **Non**

Appartement n°3 Rez de chaussée Salon

N° DE MESURE	Zone	Unité de diagnostic	Substrat	Revêtement apparent	Localisation de la mesure	Mesure (mg/cm ²)	État de conser.	Classement	Observations / Nature dégradation
468					Dormant	0,1			
469	D	Fenêtre - Extérieur	Alu		Ouvrant	0,5		0	
470					Ouvrant	0,2			
471	C	Fenêtre - Extérieur	Bois	Peinture	Dormant	0,4		0	
472					Dormant	0,2			
473	D	Fenêtre - Intérieur	Alu		Ouvrant	0,3		0	
474					Ouvrant	0,4			
475	C	Fenêtre - Intérieur	Bois	Peinture	Dormant	0,6		0	
476					< 1 m	0,3			
477	A	Mur	Plâtre	Peinture	> 1 m	0,4		0	
478					> 1 m	0,3			
479	B	Mur	Plâtre	Peinture	< 1 m	0,4		0	
480					< 1 m	0,2			
481	C	Mur	Plâtre	Peinture	> 1 m	0,5		0	

N° DE MESURE	Zone	Unité de diagnostic	Substrat	Revêtement apparent	Localisation de la mesure	Mesure (mg/cm ²)	État de conser.	Classement	Observations / Nature dégradation
482	D	Mur	Plâtre	Peinture	> 1 m	0,1		0	
483					< 1 m	0,2			
484	PL	Plafond	Bois		Sud	0,1		0	
485					Nord	0,2			
486					Gauche	0,2			
487		Plinthe(s)	Faïence		Droite	0,5		0	
488	C	Volet - Extérieur	Bois	Peinture		0,1		0	
489	C	Volet - Intérieur	Bois	Peinture		0,1		0	
490	D	Volet(s) - Extérieur	Alu			0,6		0	
491	D	Volet(s) - Intérieur	Alu			0,5		0	

 Nombre d'unités de diagnostic : **14**

 Nombre d'unités de classe 3 : **0**

 Risque de saturnisme infantile : **Non**

 Dégradation du bâti : **Non**

 Nombre de mesures : **24**

 % d'unités de classe 3 : **0 %**

Appartement n°3 Rez de chaussée Garage n°1

N° DE MESURE	Zone	Unité de diagnostic	Substrat	Revêtement apparent	Localisation de la mesure	Mesure (mg/cm ²)	État de conser.	Classement	Observations / Nature dégradation
492		Mur	Blocs béton		< 1 m	0,2		0	
493					> 1 m	0,4			
494		Mur	Crépi		> 1 m	0,2		0	
495					< 1 m	0,3			
496		Mur	Pisé		< 1 m	0,4		0	
497					> 1 m	0,6			
498	PL	Plafond	Bois		Nord	0,2		0	
499					Sud	0,5			
500		Portail	Métal	Peinture	Gauche	0,5		0	
501					Droite	0,6			

 Nombre d'unités de diagnostic : **5**

 Nombre d'unités de classe 3 : **0**

 Risque de saturnisme infantile : **Non**

 Dégradation du bâti : **Non**

 Nombre de mesures : **10**

 % d'unités de classe 3 : **0 %**

Appartement n°3 Rez de chaussée Garage n°2

N° DE MESURE	Zone	Unité de diagnostic	Substrat	Revêtement apparent	Localisation de la mesure	Mesure (mg/cm ²)	État de conser.	Classement	Observations / Nature dégradation
502		Mur	Blocs béton		< 1 m	0,2		0	
503					> 1 m	0,5			
504		Mur	Bois		< 1 m	0,3		0	
505					> 1 m	0,5			
506		Mur	Pisé		< 1 m	0,5		0	
507					> 1 m	0,5			
508	PL	Plafond	Bois		Sud	0,3		0	
509					Nord	0,5			
510		Portail	Métal	Peinture	Gauche	0,4		0	
511					Droite	0,4			
512		Porte	Bois	Peinture	Ouvrant	0,1		0	
513					Dormant	0,4			

 Nombre d'unités de diagnostic : **6**

 Nombre de mesures : **12**

Nombre d'unités de classe 3 : **0**
 Risque de saturnisme infantile : **Non**
 Dégradation du bâti : **Non**

% d'unités de classe 3 : **0 %**

Appartement n°3 Rez de chaussée Auvent

N° DE MESURE	Zone	Unité de diagnostic	Substrat	Revêtement apparent	Localisation de la mesure	Mesure (mg/cm²)	État de conser.	Classement	Observations / Nature dégradation
514		Mur	Bois		> 1 m	0,4		0	
515	< 1 m				0,5				
516		Mur	Pierres		< 1 m	0,6		0	
517	> 1 m				0,6				
518		Mur	Pisé		> 1 m	0,1		0	
519	< 1 m				0,4				
520	PL	Plafond	Charpente bois		Sud	0,3		0	
521					Nord	0,4			
522	PL	Plafond	Tuiles canal		Nord	0,3		0	
523					Sud	0,6			
524	PL	Plafond	Voliges bois		Sud	0,1		0	
525					Nord	0,5			

Nombre d'unités de diagnostic : **6**
 Nombre d'unités de classe 3 : **0**
 Risque de saturnisme infantile : **Non**
 Dégradation du bâti : **Non**

Nombre de mesures : **12**
 % d'unités de classe 3 : **0 %**

Appartement n°3 1er étage Palier

N° DE MESURE	Zone	Unité de diagnostic	Substrat	Revêtement apparent	Localisation de la mesure	Mesure (mg/cm²)	État de conser.	Classement	Observations / Nature dégradation
526		Fenêtre de toit - Extérieur	Pvc	---	Dormant	0,1		0	
527	Ouvrant				0,4				
528		Fenêtre de toit - Intérieur	Pvc	---	Ouvrant	0,4		0	
529	Dormant				0,4				
530	A	Mur	Plâtre	Peinture	< 1 m	0,1		0	
531					> 1 m	0,3			
532	B	Mur	Plâtre	Peinture	< 1 m	0,1		0	
533					> 1 m	0,4			
534	C	Mur	Plâtre	Peinture	< 1 m	0,1		0	
535					> 1 m	0,5			
536	D	Mur	Plâtre	Peinture	> 1 m	0,2		0	
537					< 1 m	0,4			
538	PL	Plafond	Charpente bois		Sud	0,5		0	
539					Nord	0,6			
540	PL	Plafond	Placoplâtre		Nord	0,2		0	
541					Sud	0,5			
542	B	Porte	Bois	Peinture	Dormant	0,4		0	
543					Ouvrant	0,5			
544	C	Porte	Bois	Peinture	Dormant	0,2		0	
545					Ouvrant	0,4			
546	D	Porte	Bois	Peinture	Ouvrant	0,2		0	
547					Dormant	0,4			
548		Rangement(s)	Porte(s) et étagère(s) bois		Gauche	0,6		0	
549					Droite	0,6			

Nombre d'unités de diagnostic : **12**
 Nombre d'unités de classe 3 : **0**
 Risque de saturnisme infantile : **Non**
 Dégradation du bâti : **Non**

Nombre de mesures : **24**
 % d'unités de classe 3 : **0 %**

Appartement n°3 1er étage Chambre 1

N° DE MESURE	Zone	Unité de diagnostic	Substrat	Revêtement apparent	Localisation de la mesure	Mesure (mg/cm²)	État de conser.	Classement	Observations / Nature dégradation
550	C	Fenêtre droite - Extérieur	Bois	Peinture	Dormant	0,1		0	
551					Ouvrant	0,5			
552	C	Fenêtre droite - Intérieur	Bois	Peinture	Ouvrant	0,4		0	
553					Dormant	0,4			
554	C	Fenêtre gauche - Extérieur	Bois	Peinture	Dormant	0,3		0	
555					Ouvrant	0,4			
556	C	Fenêtre gauche - Intérieur	Bois	Peinture	Ouvrant	0,1		0	
557					Dormant	0,1			
558	A	Mur	Plâtre	Peinture	< 1 m	0,4		0	
559					> 1 m	0,6			
560	B	Mur	Plâtre	Peinture	< 1 m	0,6		0	
561					> 1 m	0,6			
562	C	Mur	Plâtre	Peinture	> 1 m	0,3		0	
563					< 1 m	0,5			
564	D	Mur	Plâtre	Peinture	> 1 m	0,2		0	
565					< 1 m	0,3			
566	PL	Plafond	Charpente bois		Nord	0,2		0	
567					Sud	0,5			
568	PL	Plafond	Placoplâtre		Nord	0,4		0	
569					Sud	0,6			
570		Plinthe(s)	Bois	Verni	Droite	0,1		0	
571					Gauche	0,5			
572	A	Porte	Bois	Peinture	Dormant	0,2		0	
573					Ouvrant	0,4			
574	C	Volet droite - Extérieur	Bois	Peinture		0,1		0	
575	C	Volet droite - Intérieur	Bois	Peinture		0,2		0	
576	C	Volet gauche - Extérieur	Bois	Peinture		0,1		0	
577	C	Volet gauche - Intérieur	Bois	Peinture		0,5		0	

Nombre d'unités de diagnostic : **16**
 Nombre d'unités de classe 3 : **0**
 Risque de saturnisme infantile : **Non**
 Dégradation du bâti : **Non**

Nombre de mesures : **28**
 % d'unités de classe 3 : **0 %**

Appartement n°3 1er étage WC

N° DE MESURE	Zone	Unité de diagnostic	Substrat	Revêtement apparent	Localisation de la mesure	Mesure (mg/cm²)	État de conser.	Classement	Observations / Nature dégradation
578	A	Fenêtre - Extérieur	Bois	Peinture	Ouvrant	0,5		0	
579					Dormant	0,6			
580	A	Fenêtre - Intérieur	Bois	Peinture	Dormant	0,3		0	
581					Ouvrant	0,4			
582	B	Mur	Faïence		< 1 m	0,2		0	
583					> 1 m	0,2			
584	A	Mur	Plâtre	Peinture	> 1 m	0,1		0	
585					< 1 m	0,2			
586	B	Mur	Plâtre	Peinture	< 1 m	0,2		0	
587					> 1 m	0,3			
588	C	Mur	Plâtre	Peinture	< 1 m	0,1		0	
589					> 1 m	0,6			
590	D	Mur	Plâtre	Peinture	> 1 m	0,3		0	
591					< 1 m	0,6			
592	PL	Plafond	Placoplâtre		Nord	0,2		0	
593					Sud	0,3			
594		Plinthe(s)	Bois	Peinture	Gauche	0,1		0	
595					Droite	0,6			
596	A	Porte	Bois	Peinture	Ouvrant	0,2		0	
597					Dormant	0,6			
598		Solives	Bois	Verni	Sud	0,1		0	
599					Nord	0,5			

 Nombre d'unités de diagnostic : **11**

 Nombre de mesures : **22**

 Nombre d'unités de classe 3 : **0**

 % d'unités de classe 3 : **0 %**

 Risque de saturnisme infantile : **Non**

 Dégradation du bâti : **Non**

Appartement n°3 1er étage Chambre 2

N° DE MESURE	Zone	Unité de diagnostic	Substrat	Revêtement apparent	Localisation de la mesure	Mesure (mg/cm²)	État de conser.	Classement	Observations / Nature dégradation
600	C	Fenêtre - Extérieur	Bois	Peinture	Ouvrant	0,3		0	
601					Dormant	0,5			
602	D	Fenêtre - Extérieur	Bois	Peinture	Ouvrant	0,2		0	
603					Dormant	0,5			
604	C	Fenêtre - Intérieur	Bois	Peinture	Ouvrant	0,4		0	
605					Dormant	0,5			
606	D	Fenêtre - Intérieur	Bois	Peinture	Ouvrant	0,1		0	
607					Dormant	0,5			
608		Fenêtre de toit - Extérieur	Pvc	---	Ouvrant	0,5		0	
609					Dormant	0,6			
610		Fenêtre de toit - Intérieur	Pvc	---	Ouvrant	0,1		0	
611					Dormant	0,6			
612	C	Mur	Placoplâtre		> 1 m	0,2		0	
613					< 1 m	0,4			
614	D	Mur	Placoplâtre		> 1 m	0,1		0	
615					< 1 m	0,4			
616	A	Mur	Plâtre	Peinture	< 1 m	0,5		0	
617					> 1 m	0,5			

N° DE MESURE	Zone	Unité de diagnostic	Substrat	Revêtement apparent	Localisation de la mesure	Mesure (mg/cm ²)	État de conser.	Classement	Observations / Nature dégradation
618	B	Mur	Plâtre	Peinture	> 1 m	0,1		0	
619					< 1 m	0,6			
620	PL	Plafond	Charpente bois		Nord	0,4		0	
621					Sud	0,4			
622	PL	Plafond	Placoplâtre		Nord	0,4		0	
623					Sud	0,6			
624		Plinthe(s)	Bois	Peinture	Gauche	0,1		0	
625					Droite	0,2			
626	A	Porte	Bois	Verni	Dormant	0,1		0	
627					Ouvrant	0,3			

Nombre d'unités de diagnostic : **14**

Nombre d'unités de classe 3 : **0**

Risque de saturnisme infantile : **Non**

Dégradation du bâti : **Non**

Nombre de mesures : **28**

% d'unités de classe 3 : **0 %**

ANNEXES

Plans et croquis

- Planche 1/3 : Rez de chaussée
- Planche 2/3 : 1er étage
- Planche 3/3 : 2ème étage






Légende			
	Mesure > 1 mg/cm ² sur une unité de diagnostic classée 1 ou 2		Mesure > 1 mg/cm ² sur une unité de diagnostic classée 3
	Plancher ou plafond menaçant de s'effondrer		Coulures ou ruissellement
	Moisissures ou taches d'humidité		

PLANCHE DE REPERAGE USUEL			<i>Adresse de l'immeuble:</i>	3 rue Fontaine du Levant 65330 GALAN
<i>N° dossier:</i> 2020-12-21046				
<i>N° planche:</i> 1/3	<i>Version:</i> 1	<i>Type:</i> Croquis		
<i>Origine du plan:</i> Cabinet de diagnostic			<i>Bâtiment – Niveau:</i>	Rez de chaussée

Document sans échelle remis à titre indicatif

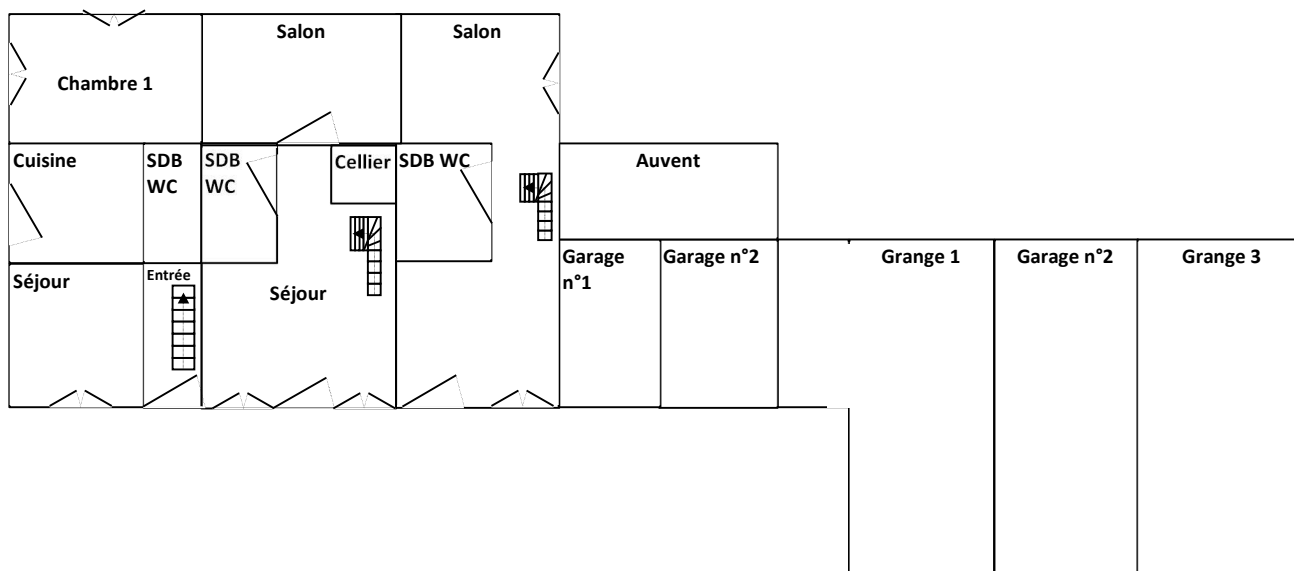


PLANCHE DE REPERAGE USUEL			<i>Adresse de l'immeuble:</i> 3 rue Fontaine du Levant 65330 GALAN	
<i>N° dossier:</i> 2020-12-21046				
<i>N° planche:</i> 2/3	<i>Version:</i> 1	<i>Type:</i> Croquis		
<i>Origine du plan:</i> Cabinet de diagnostic			<i>Bâtiment – Niveau:</i> 1er étage	

Document sans échelle remis à titre indicatif

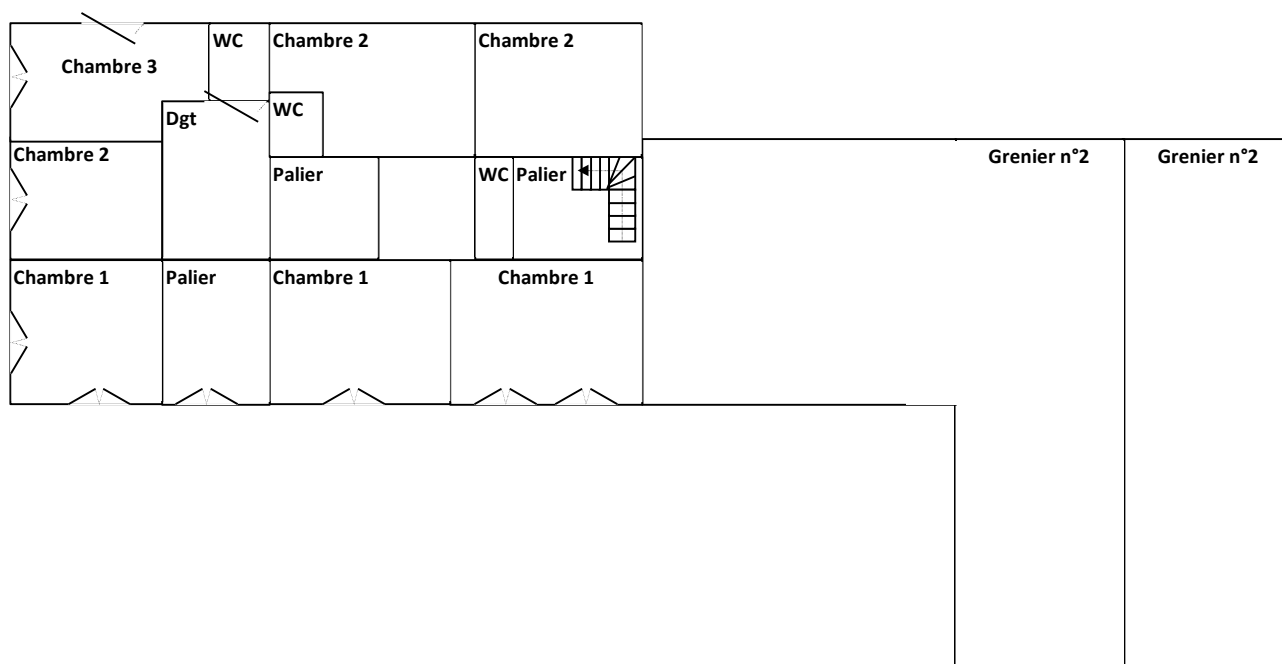




PLANCHE DE REPERAGE USUEL			<i>Adresse de l'immeuble:</i> 3 rue Fontaine du Levant 65330 GALAN
<i>N° dossier:</i> 2020-12-21046			
<i>N° planche:</i> 3/3	<i>Version:</i> 1	<i>Type:</i> Croquis	
<i>Origine du plan:</i> Cabinet de diagnostic			<i>Bâtiment – Niveau:</i> 2ème étage

Document sans échelle remis à titre indicatif

Combles

Notice d'information

Si le logement que vous vendez, achetez ou louez comporte des revêtements contenant du plomb, sachez que le plomb est dangereux pour la santé.

Deux documents vous informent :

- Le constat de risque d'exposition au plomb vous permet de localiser précisément ces revêtements : **lisez-le attentivement !**
- La présente notice d'information résume ce que vous devez savoir pour éviter l'exposition au plomb dans ce logement.

LES EFFETS DU PLOMB SUR LA SANTE

L'ingestion ou l'inhalation de plomb est toxique. Elle provoque des effets réversibles (anémie, troubles digestifs) ou irréversibles (atteinte du système nerveux, baisse du quotient intellectuel, etc.). Une fois dans l'organisme, le plomb est stocké, notamment dans les os, d'où il peut être libéré dans le sang, des années ou même des dizaines d'années plus tard. **L'intoxication chronique par le plomb, appelée saturnisme, est particulièrement grave chez le jeune enfant. Les femmes en âge de procréer doivent également se protéger car, pendant la grossesse, le plomb peut traverser le placenta et contaminer le fœtus.**

LES MESURES DE PREVENTION EN PRESENCE DE REVETEMENTS CONTENANT DU PLOMB

Des peintures fortement chargées en plomb (céruse) ont été couramment utilisées jusque vers 1950. Ces peintures, souvent recouvertes par d'autres revêtements depuis, peuvent être dégradées à cause de l'humidité, à la suite d'un choc, par grattage ou à l'occasion de travaux : les écailles et les poussières ainsi libérées constituent alors une source d'intoxication. Ces peintures représentent le principal risque d'exposition au plomb dans l'habitation.

Le plomb contenu dans les peintures ne présente pas de risque tant qu'elles sont en bon état ou inaccessibles. En revanche, le risque apparaît dès qu'elles s'écaillent ou se dégradent. Dans ce cas, votre enfant peut s'intoxiquer :

- S'il porte à la bouche des écailles de peinture contenant du plomb ;
- S'il se trouve dans une pièce contaminée par des poussières contenant du plomb ;
- S'il reste à proximité de travaux dégageant des poussières contenant du plomb.

Le plomb en feuille contenu dans certains papiers peints (posés parfois sur les parties humides des murs) n'est dangereux qu'en cas d'ingestion de fragments de papier. Le plomb laminé des balcons et rebords extérieurs de fenêtre n'est dangereux que si l'enfant a accès à ces surfaces, y porte la bouche ou suce ses doigts après les avoir touchés.

Pour éviter que votre enfant ne s'intoxique :

- Surveillez l'état des peintures et effectuez les menues réparations qui s'imposent sans attendre qu'elles s'aggravent ;
- Lutte contre l'humidité, qui favorise la dégradation des peintures ;
- Évitez le risque d'accumulation des poussières : ne posez pas de moquette dans les pièces où l'enfant joue, nettoyez souvent le sol, les rebords de fenêtres avec une serpillière humide ;
- Veillez à ce que votre enfant n'ait pas accès à des peintures dégradées, à des papiers peints contenant une feuille de plomb, ou à du plomb laminé (balcons, rebords extérieurs de fenêtres) ; lavez ses mains, ses jouets.

En cas de travaux portant sur des revêtements contenant du plomb, prenez des précautions :

- Si vous confiez les travaux à une entreprise, remettez-lui une copie du constat du risque d'exposition au plomb, afin qu'elle mette en œuvre les mesures de prévention adéquates ;
- Tenez les jeunes enfants éloignés du logement pendant toute la durée des travaux ; avant tout retour d'un enfant après travaux, les locaux doivent avoir été parfaitement nettoyés ;
- Si vous réalisez les travaux vous-même, prenez soin d'éviter la dissémination de poussières contaminées dans tout le logement et éventuellement le voisinage.

Si vous êtes enceinte :

- Ne réalisez jamais vous-même des travaux portant sur des revêtements contenant du plomb ;
- Éloignez-vous de tous travaux portant sur des revêtements contenant du plomb.

Si vous craignez qu'il existe un risque pour votre santé ou celle de votre enfant, parlez-en à votre médecin (généraliste, pédiatre, médecin de protection maternelle et infantile, médecin scolaire) qui prescrira, s'il le juge utile, un dosage de plomb dans le sang (plombémie). Des informations sur la prévention du saturnisme peuvent être obtenues auprès des directions départementales des territoires, des agences régionales de la santé ou des services communaux d'hygiène et de santé, ou sur les sites internet des ministères chargés de la santé et du logement.

Attestation d'assurance

Police n°49 366 477 - Adhérent GS n°148870

Attestation d'assurance



Allianz Responsabilité Civile Activités de Services

La Sûr d'Assurances, Allianz I.A.R.D., dont le siège social est situé, 1 cours Michelet - CS 30051 - 92076 Paris La Défense cedex certifie que :

CABINET D'EXPERTISES FERDINAND
Patrick FERDINAND
16 rue du Barry
31210 MONTREJEAU

est titulaire d'un contrat Allianz Responsabilité Civile Activités de Services souscrit auprès d'elle sous le N° 49366477.

Le contrat a pour objet de :

- satisfaire aux obligations édictées par l'ordonnance n° 2005 - 655 du 8 juin 2005 et son décret d'application n° 2006 - 1114 du 5 septembre 2006, codifié aux articles R 271-1 à R 212-4 et L 271-4 à L 271-6 du Code de la construction et de l'habitation, ainsi que ses textes subséquents ;
- garantir l'Assuré contre les conséquences pécuniaires de la responsabilité civile professionnelle qu'il peut encourir à l'égard d'autrui du fait des activités, telles que déclarées aux Dispositions Particulières, à savoir :

Sont couvertes les activités suivantes, sous réserve que les compétences de l'assuré, personne physique ou que les compétences de ses diagnostiqueurs salariés aient été certifiées par un organisme accrédité, lorsque la réglementation l'exige, et ce pour l'ensemble des diagnostics réalisés :

- Repérage listes A et B, constitution de DAPP et de DTA, évaluation périodique de l'état de conservation des matériaux et produits contenant de l'amiante, repérage liste C, repérage avant travaux, examen visuel après travaux de retrait de matériaux et produits contenant de l'amiante, dans tout type de bâtiment et plus généralement dans tout type d'ouvrage ou d'équipement de génie civil. (Amiante AIEC mention)
- Exposition au plomb (CREP), parties privatives et parties communes
- Recherche de plomb avant travaux
- Diagnostic termite avant vente, parties privatives et parties communes
- Etat parasitaire - Diagnostic Mésures
- Etat de l'installation intérieure de gaz
- Diagnostic de performance énergétique (DPE) tous types de bâtiments
- Etat de l'installation intérieure de l'électricité, parties privatives et parties communes
- Diagnostic Technique Global (DTG)
- Lot Carrez
- Etat des Risques et Pollutions (ERP)
- Millimètres de copropriété, tarières de charges
- Constat logement décent
- Prêt conventionné - Normes d'habitabilité
- Diagnostic métrage habitable - Relevé de surfaces
- Plans et croquis à l'exclusion de toute activité de conception
- Etat des lieux localif
- Relève de cotes pour la réalisation de plans d'évacuation et constat visuel de présence ou non de portes coupe-feu dans les immeubles d'habitation
- Détermination de la concentration de plomb dans l'eau des canalisations
- Installation de détecteurs de fumée
- Réalisation des attestations de prise en compte de la réglementation thermique pour les maisons individuelles ou accolées
- Conseil et Etude en Réhabilitation Énergétique
- Audit Énergétique maison individuelle
- Diagnostic éco-prêt (méthode TH-C ex)
- Réalisation de bilans thermiques : thermographie infrarouge
- Assainissement autonome
- Assainissement collectif
- Diagnostic sécurité piscine

La présente attestation est délivrée pour la période du 1^{er} janvier 2020 au 31 décembre 2020 et sous réserve du paiement de la cotisation émise ou à émettre.

Garantie RC Professionnelle : 3 000 000 € par sinistre et par année d'assurance.

Le présent document, établi par Allianz I.A.R.D., a pour objet d'attester l'existence d'un contrat. Il constitue une présomption d'application des garanties, mais ne peut engager Allianz I.A.R.D. au-delà des conditions et limites du contrat auquel il se réfère. Les exceptions de garantie opposables aux souscripteurs et assurés le sont également à toute personne bénéficiaire de l'indemnité (résiliation, nullité, règle proportionnelle, exclusions, déchéances...). Toute adjonction autre que les cachets et signature du représentant de la Société est réputée non écrite.

Etablie à La Défense, le 3 janvier 2020, Pour Allianz



Allianz I.A.R.D.
Entreprise régie par le Code des Assurances
Société anonyme au capital de 991 967 200 euros

Siège social
1 cours Michelet - CS 30051 - 92076 Paris La Défense cedex
542 110 291 RCS Nanterre

Certifications



Certificat de compétences Diagnostiqueur Immobilier

N° CPDI4868 Version 001

Je soussigné, Philippe TROYAUX, Directeur Général d'I.Cert, atteste que :

Monsieur DUPIN Stéphane

Est certifié(e) selon le référentiel I.Cert dénommé CPE DI DR 01, dispositif de certification de personnes réalisant des diagnostics immobiliers pour les missions suivantes :

Amiante sans mention	Amiante Sans Mention* Date d'effet : 12/06/2018 - Date d'expiration : 11/06/2023
DPE individuel	Diagnostic de performance énergétique sans mention : DPE individuel Date d'effet : 31/07/2018 - Date d'expiration : 30/07/2023
Electricité	Etat de l'installation intérieure électrique Date d'effet : 12/06/2018 - Date d'expiration : 11/06/2023
Gas	Etat de l'installation intérieure gaz Date d'effet : 13/06/2018 - Date d'expiration : 12/06/2023
Plomb	Plomb : Constat du risque d'exposition au plomb Date d'effet : 30/07/2018 - Date d'expiration : 29/07/2023
Termites	Etat relatif à la présence de termites dans le bâtiment - France métropolitaine Date d'effet : 30/07/2018 - Date d'expiration : 29/07/2023

En foi de quoi ce certificat est délivré, pour valoir et servir ce que de droit.
Edité à Saint-Grégoire, le 31/08/2018.



Certification de personnes Diagnostiqueur

Portée disponible sur www.icert.fr

Parc d'Affaires, Espace Performance - Bât K - 35760 Saint-Grégoire



CPE DIFR 11 rev13

Attestation d'indépendance

« Je soussigné Patrick FERDINAND, Gérant du Cabinet AGENDA, atteste sur l'honneur, conformément aux articles L271-6 et R271-3 du Code de la Construction et de l'Habitation :

- Disposer des moyens en matériel et en personnel nécessaires aux prestations ;
- Que les personnes chargées de la réalisation des états, constats et diagnostics disposent des moyens et des certifications requises leur permettant de mener à bien leur mission ;
- Avoir souscrit une assurance permettant de couvrir les conséquences d'un engagement de notre responsabilité en raison de nos interventions ;
- N'avoir aucun lien de nature à porter atteinte à notre impartialité et à notre indépendance, ni avec le propriétaire ou son mandataire qui fait appel à nous, ni avec une entreprise pouvant réaliser des travaux sur les ouvrages, installations ou équipements pour lesquels il nous est demandé de réaliser la présente mission, et notamment :
 - N'accorder, directement ou indirectement, à l'entité visée à l'article 1er de la loi n° 70-9 du 2 janvier 1970 qui intervient pour la vente ou la location du bien objet de la présente mission, aucun avantage ni rétribution, sous quelque forme que ce soit ;
 - Ne recevoir, directement ou indirectement, de la part d'une entreprise pouvant réaliser des travaux sur les ouvrages, installations ou équipements sur lesquels porte la présente mission, aucun avantage ni rétribution, sous quelque forme que ce soit. »

Cabinet d'expertises FERDINAND
Tél : 06 38 81 99 21



Secteur Aurs, Barousse Comminges
16 rue du Barry
31210 MONTREJEAU
cabinet.agenda.ferdinand@hotmail.fr
Siret : 49459585300004





CABINET D'EXPERTISES P.FERDINAND
Secteur Comminges et Hautes-Pyrénées
16 rue du Barry
31210 MONTREJEAU
Tél : 05 61 89 04 82
Mob : 06 38 81 99 21
cabinet.agenda.ferdinand@hotmail.fr

COMMUNE DE GALAN

Dossier N° 2020-12-21046 #T

État du bâtiment relatif à la présence de termites

DESIGNATION DU OU DES BÂTIMENTS

Adresse : **3 rue Fontaine du Levant
65330 GALAN**

Référence cadastrale : **E / 84**

Lot(s) de copropriété : **Sans objet** N° étage : **Sans objet**

Nature du bâtiment : **Immeuble Complet**

Étendue de la prestation : **Parties Privatives**

Nombre de niveaux : **3**

Année de construction : **Antérieur à 1949**



DESIGNATION DU CLIENT

Client : **COMMUNE DE GALAN Mr DUCASSE – 1 Place Bastide 65330 GALAN**

Qualité du client (sur déclaration de l'intéressé) :

- Propriétaire de l'immeuble
 Autre, le cas échéant (préciser) :

DESIGNATION DE L'OPERATEUR DE DIAGNOSTIC

Opérateur de diagnostic : **Stéphane DUPIN**
Certification n°CPDI 4868 valide du 30/07/2018 au 29/07/2023 - ICERT - Park Affaires - Espace Performance - Bât.K - 35760 ST GREGOIRE

Cabinet de diagnostics : **CABINET D'EXPERTISES P.FERDINAND**
Secteur Comminges et Hautes-Pyrénées 16 rue du Barry – 31210 MONTREJEAU
N° SIRET : **SIRET 494 595 853 00032 - APE 7120B**

Compagnie d'assurance : **ALLIANZ** N° de police : **49 366 477** Validité : **du 01/01/2020 au 31/12/2020**

Le présent rapport est établi par une personne dont les compétences sont certifiées par l'organisme certificateur mentionné sous le nom de l'opérateur de diagnostic concerné.



REALISATION DE LA MISSION

N° de dossier : **2020-12-21046 #T**
Ordre de mission du : **08/12/2020**
L'attestation requise par l'article R271-3 du CCH, reproduite en annexe, a été transmise au donneur d'ordre préalablement à la conclusion du contrat de prestation de service.
Accompagnateur(s) : **Pas d'accompagnateur**
Informations collectées auprès du donneur d'ordre : **Traitement antérieur contre les termites :** **Oui** **Non** **Ne sait pas**
Présence de termites dans le bâtiment : **Oui** **Non** **Ne sait pas**
Document(s) fourni(s) : **Aucun**
Moyens mis à disposition : **Aucun**
Laboratoire(s) d'analyses : **Sans objet**
Commentaires : **Néant**

CADRE REGLEMENTAIRE

- Articles L133-1 à L133-6 et R133-1 à R133-8 du Code de la Construction et de l'Habitation
- Arrêté du 29 mars 2007 modifié définissant le modèle et la méthode de réalisation de l'état du bâtiment relatif à la présence de termites
- Norme NF P 03-201 (Mars 2012) : État du bâtiment relatif à la présence de termites
- Existence d'un arrêté préfectoral pris en application de l'article L133-5 du CCH : **Oui** **Non**

Nota : Sauf indication contraire, l'ensemble des références légales, réglementaires et normatives s'entendent de la version des textes en vigueur au jour de la réalisation du diagnostic.

LIMITES DU DOMAINE D'APPLICATION DU DIAGNOSTIC

Cet état relatif à la présence de termites a pour objectif de rechercher, au moment de l'intervention, des traces visibles d'infestations ou altérations provoquées par des termites, de les repérer et de dresser le présent constat, résultat d'un examen visuel de l'ensemble des parties visibles et accessibles susceptibles d'être démontées sans outils, ainsi que de sondages non destructifs des bois (sauf parties déjà altérées ou dégradées) au moyen d'un poinçon.

Les éléments cachés (plafonds, murs, sols) par du mobilier, des revêtements de décoration de type moquette, PVC, lambris, panneaux bois, isolation, cloison ou tout autre matériau pouvant masquer un élément bois, ne peuvent être examinés par manque d'accessibilité. Les parties d'ouvrage et éléments en bois inclus dans la structure du bâtiment, les éléments coffrés ou les sous-faces de planchers ne peuvent être contrôlés, notre mission n'autorisant pas de démontage ni de destruction.

L'intervention n'a pas eu pour but de donner un diagnostic de la résistance mécanique des bois et matériaux, même s'il y a eu bûchage (enlèvement de matière, afin de vérifier jusqu'où s'est répandue l'attaque). Le présent rapport n'a de valeur que pour la date de la visite et est exclusivement limité à l'état relatif à la présence de termites dans le bâtiment objet de la mission.



SYNTHESE DE L'ETAT DU BATIMENT RELATIF A LA PRESENCE DE TERMITES

**Dans le cadre de la mission objet du présent rapport,
il n'a pas été repéré d'indices d'infestation de termites.**

Présence d'indices d'infestation d'agents de dégradation biologique du bois autres que les termites.

Des agents de dégradation biologique du bois ayant été repérés sur le bien objet de ce constat, nous vous recommandons de prendre contact avec une entreprise qualifiée afin d'envisager le traitement des bois le plus adapté.

Nota :

- ▶ Dans le cas de la présence de termites (y compris aux abords immédiats du bâtiment), il est rappelé l'obligation de déclaration en mairie de l'infestation prévue aux articles L133-4 et R133-3 du Code de la Construction et de l'Habitation.
Cette déclaration consiste, dans le mois suivant l'édition du présent rapport, en un courrier recommandé accompagné d'une copie complète du présent rapport, annexes comprises.
- ▶ Dans le cas de la présence de mэрule, il est rappelé l'obligation de déclaration en mairie de l'infestation prévue à l'article L133-7 du Code de la Construction et de l'Habitation.
Cette déclaration consiste en un courrier recommandé accompagné d'une copie complète du présent rapport, annexes comprises.
- ▶ Conformément à l'article L271-6 du Code de la Construction et de l'Habitation, l'opérateur ayant réalisé cet état relatif à la présence de termites n'a aucun lien de nature à porter atteinte à son impartialité et à son indépendance ni avec le propriétaire ou son mandataire qui fait appel à lui, ni avec une entreprise pouvant réaliser des travaux sur des ouvrages pour lesquels il lui est demandé d'établir cet état.



IDENTIFICATION DES PARTIES DU BATIMENT VISITEES ET RESULTATS DU DIAGNOSTIC

Légende des colonnes des tableaux de repérage

COLONNE	Abréviation	Commentaire
Parties de bâtiment visitées	HR	Taux d'humidité relative du local
	TA	Température ambiante du local
Ouvrages, parties d'ouvrages et éléments examinés	A, B, ..., Z	Murs : le mur A est le mur d'entrée dans la pièce, les lettres suivantes sont affectées aux autres murs en fonction du sens des aiguilles d'une montre
Résultat du diagnostic d'infestation	Absence d'indice	Absence d'indice d'infestation de termites

Parties communes - Rez de chaussée

PARTIES DE BATIMENT VISITEES	Ouvrages, parties d'ouvrages et éléments examinés	Résultat du diagnostic d'infestation
Extérieur	Mur Bois, Mur Enduit ciment Peinture, Mur Flexo, Mur Pierres, Mur Tôles galvanisées	Absence d'indice
Grange n°1	Mur Bois, Mur Pierres, Plafond Bois, Plancher Béton, Stock(s) bois	Absence d'indice
Grange n°2	Mur Bois, Mur Pierres, Mur Pisé, Plafond Bois, Plancher Terre battue, Stock(s) bois	Absence d'indice
Grange n°3	Mur Bois, Mur Pisé, Mur Tôles galvanisées, Plafond Charpente bois, Plafond Tôles galvanisées, Plancher Gravillons, Stock(s) bois	Absence d'indice

Parties communes - 1er étage

PARTIES DE BATIMENT VISITEES	Ouvrages, parties d'ouvrages et éléments examinés	Résultat du diagnostic d'infestation
Grenier n°1	Mur Blocs béton, Mur Bois, Mur Pierres, Plafond Charpente bois, Plafond Tuiles canal, Plafond Voliges bois, Plancher Bois	Absence d'indice
Grenier n°2	Mur Pierres, Mur Pisé, Plafond Charpente bois, Plafond Tuiles canal, Plafond Voliges bois, Plancher Bois	Absence d'indice

Parties communes - 2ème étage

PARTIES DE BATIMENT VISITEES	Ouvrages, parties d'ouvrages et éléments examinés	Résultat du diagnostic d'infestation
Combles	Mur Brique, Mur Carreaux de plâtre, Mur Pierres, Plafond Charpente bois, Plafond Tuiles canal, Plancher Bois, Plancher Isolation type laine de verre	Absence d'indice

Appartement n°1 - Rez de chaussée

PARTIES DE BATIMENT VISITEES	Ouvrages, parties d'ouvrages et éléments examinés	Résultat du diagnostic d'infestation
Entrée	Cadre de porte Bois Peinture (Mur B), Escalier Bois, Mur Plâtre Peinture (Murs A+B+C+D), Plafond Lambris bois, Plancher Carrelage, Plinthe(s) Faïence, Porte Alu (Mur A), Porte Bois Peinture (Mur D)	Absence d'indice
Séjour	Cadre porte Bois Peinture (Murs A+D), Fenêtre Bois Peinture (Mur B), Mur Plâtre Peinture (Murs A+B+C+D), Plafond Plâtre Papier-Peint, Plancher Carrelage, Plinthe(s) Faïence, Volet Bois Peinture (Mur B)	Absence d'indice



PARTIES DE BATIMENT VISITEES	Ouvrages, parties d'ouvrages et éléments examinés	Résultat du diagnostic d'infestation
Cuisine	Cadre porte Bois Peinture (Murs A+C), Fenêtre Bois Peinture (Mur D), Mur Faïence (Murs A+B+C), Mur Plâtre Peinture (Murs A+B+C+D), Plafond Bois, Plancher Carrelage, Plinthe(s) Faïence, Porte Bois Peinture (Murs B+D)	Absence d'indice
Chambre 1	Cadre porte Bois Peinture (Mur A), Fenêtre Bois Peinture (Murs B+C), Mur Plâtre Peinture (Murs A+B+C+D), Plafond Bois, Plancher Carrelage, Plinthe(s) Faïence, Volet Bois Peinture (Mur C)	Absence d'indice
Salle de bain et wc	Fenêtre Bois Peinture (Mur A), Mur Faïence (Murs A+B+C+D), Mur Plâtre Peinture (Murs A+B+C+D), Plafond Bois Peinture, Plancher Carrelage, Plinthe(s) Faïence, Porte Bois Peinture (Mur A)	Absence d'indice

Appartement n°1 - 1er étage

PARTIES DE BATIMENT VISITEES	Ouvrages, parties d'ouvrages et éléments examinés	Résultat du diagnostic d'infestation
Palier	Cadre porte Bois Peinture (Mur D), Fenêtre Pvc (Mur C), Mur Plâtre Peinture (Murs A+B+C+D), Plafond Plâtre Peinture, Plancher Bois, Plinthe(s) Bois Verni, Porte Bois Peinture (Mur B), Volet Bois Peinture (Mur C)	Absence d'indice
Chambre 1	Cadre porte Bois Peinture (Mur A), Fenêtre Pvc (Murs B+C), Mur Plâtre Papier-Peint (Murs A+B+C+D), Plafond Plâtre Papier-Peint, Plancher Bois, Plinthe(s) Bois Peinture, Rangement(s) Porte(s) et étagère(s) bois, Volet Bois Peinture (Murs B+C)	Absence d'indice
Dégagement	Mur Plâtre Peinture (Murs A+B+C+D), Plafond Plâtre Papier-Peint, Plancher Bois, Plinthe(s) Bois Peinture, Porte Bois Peinture (Murs B+C), Porte Bois Verni (Murs A+B), Rangement(s) Etagère(s) bois	Absence d'indice
Chambre 2	Fenêtre Pvc (Mur C), Mur Plâtre Peinture (Murs A+B+C+D), Plafond Lambris bois, Plancher Parquet flottant, Plinthe(s) Bois Peinture, Porte droite Bois Peinture (Mur A), Porte gauche Bois Peinture (Mur A), Soubassement murs Bois Peinture (Mur C), Volet Bois Peinture (Mur C)	Absence d'indice
Chambre 3	Fenêtre Bois Peinture (Murs C+D), Mur Plâtre Peinture (Murs A+B+C+D), Plafond Placoplâtre, Plancher Bois, Plinthe(s) Bois Peinture, Porte Bois Peinture (Mur A), Solives Bois Verni	Absence d'indice
WC	Mur Plâtre Peinture (Murs A+B+C+D), Plafond Placoplâtre, Plancher Revêtement plastique collé, Plinthe(s) Bois Peinture, Porte Bois Peinture (Mur A), Solives Bois Verni	Absence d'indice

Appartement n°2 - Rez de chaussée

PARTIES DE BATIMENT VISITEES	Ouvrages, parties d'ouvrages et éléments examinés	Résultat du diagnostic d'infestation
Séjour coin cuisine	Escalier Bois, Fenêtre droite Bois Peinture (Mur A), Fenêtre gauche Bois Peinture (Mur A), Mur Plâtre Peinture (Murs A+B+C+D), Plafond Lambris bois Peinture, Plancher Carrelage, Plinthe(s) Faïence, Porte Bois Peinture (Mur A), Volet intérieur droite Bois Peinture (Mur A), Volet intérieur gauche Bois Peinture (Mur A)	Absence d'indice



PARTIES DE BATIMENT VISITEES	Ouvrages, parties d'ouvrages et éléments examinés	Résultat du diagnostic d'infestation
Salle de bain et wc	Grille de ventilation Pvc, Mur Faïence (Murs A+B+C+D), Mur Plâtre Peinture (Murs A+B+C+D), Plafond Bois, Plancher Carrelage, Plinthe(s) Faïence, Porte Bois Peinture (Mur A)	Absence d'indice
Salon	Cadre porte Bois Peinture (Mur A), Fenêtre Bois Peinture (Mur A), Mur Plâtre Peinture (Murs A+B+C+D), Plafond Bois, Plancher Carrelage, Plinthe(s) Faïence, Porte Bois Peinture (Mur C)	Absence d'indice
Cellier	Grille de ventilation Pvc, Mur Plâtre Peinture (Murs A+B+C+D), Plafond Bois, Plancher Carrelage, Plinthe(s) Faïence, Porte Bois Peinture (Mur A)	Absence d'indice

Appartement n°2 - 1er étage

PARTIES DE BATIMENT VISITEES	Ouvrages, parties d'ouvrages et éléments examinés	Résultat du diagnostic d'infestation
Palier	Cadre porte Bois Peinture (Mur B), Mur Plâtre Peinture (Murs A+B+C+D), Plafond Plâtre Peinture, Plancher Bois, Plinthe(s) Bois Peinture, Porte droite Bois Peinture (Mur D), Porte gauche Bois Peinture (Mur D)	Absence d'indice
Chambre 1	Cadre porte Bois Peinture (Mur A), Fenêtre Bois Peinture (Mur C), Mur Plâtre Peinture (Murs A+B+C+D), Plafond Plâtre Peinture, Plancher Moquette fixée, Plinthe(s) Bois Peinture, Volet Bois Peinture (Mur C)	Absence d'indice
WC	Mur Plâtre Peinture (Murs A+B+C+D), Plafond Placoplâtre, Plancher Revêtement plastique collé, Plinthe(s) Bois Peinture, Porte Bois Peinture (Mur A)	Absence d'indice
Chambre 2	Fenêtre droite Bois Peinture (Mur C), Fenêtre gauche Bois Peinture (Mur C), Gaine technique Bois, Mur Plâtre Peinture (Murs A+B+C+D), Plafond Charpente bois, Plafond Placoplâtre, Plancher Bois, Plinthe(s) Bois Peinture, Porte Bois Peinture (Mur A)	Absence d'indice

Appartement n°3 - Rez de chaussée

PARTIES DE BATIMENT VISITEES	Ouvrages, parties d'ouvrages et éléments examinés	Résultat du diagnostic d'infestation
Séjour coin cuisine	Escalier Bois, Fenêtre Bois Peinture (Mur A), Mur Faïence (Murs B+C), Mur Placoplâtre (Mur A), Mur Plâtre Peinture (Murs B+C+D), Plafond Bois, Plancher Carrelage, Porte Bois Peinture (Mur A), Volet Bois Peinture (Mur A)	Absence d'indice
Salle de bain et wc	Fenêtre Bois Peinture (Mur D), Mur Placoplâtre (Mur C), Mur Plâtre Peinture (Murs A+B+D), Plafond Bois, Plancher Carrelage, Plinthe(s) Faïence, Porte Bois Peinture (Mur A)	Absence d'indice
Salon	Fenêtre Alu (Mur D), Fenêtre Bois Peinture (Mur C), Mur Plâtre Peinture (Murs A+B+C+D), Plafond Bois, Plancher Dalles caoutchouc, Plinthe(s) Faïence, Volet Bois Peinture (Mur C), Volet(s) Alu (Mur D)	Absence d'indice
Garage n°1	Mur Blocs béton, Mur Crépi, Mur Pisé, Plafond Bois, Plancher Béton, Portail Métal Peinture	Absence d'indice
Garage n°2	Mur Blocs béton, Mur Bois, Mur Pisé, Plafond Bois, Plancher Béton, Portail Métal Peinture, Porte Bois Peinture	Absence d'indice



PARTIES DE BATIMENT VISITEES	Ouvrages, parties d'ouvrages et éléments examinés	Résultat du diagnostic d'infestation
Auvent	Mur Bois, Mur Pierres, Mur Pisé, Plafond Charpente bois, Plafond Tuiles canal, Plafond Voliges bois, Plancher Terre battue	Absence d'indice

Appartement n°3 - 1er étage

PARTIES DE BATIMENT VISITEES	Ouvrages, parties d'ouvrages et éléments examinés	Résultat du diagnostic d'infestation
Palier	Fenêtre de toit Pvc ---, Mur Plâtre Peinture (Murs A+B+C+D), Plafond Charpente bois, Plafond Placoplâtre, Plancher Bois, Porte Bois Peinture (Murs B+C+D), Rangement(s) Porte(s) et étagère(s) bois	Absence d'indice
Chambre 1	Fenêtre droite Bois Peinture (Mur C), Fenêtre gauche Bois Peinture (Mur C), Mur Plâtre Peinture (Murs A+B+C+D), Plafond Charpente bois, Plafond Placoplâtre, Plancher Bois, Plinthe(s) Bois Verni, Porte Bois Peinture (Mur A), Volet droite Bois Peinture (Mur C), Volet gauche Bois Peinture (Mur C)	Absence d'indice
WC	Fenêtre Bois Peinture (Mur A), Mur Faïence (Mur B), Mur Plâtre Peinture (Murs A+B+C+D), Plafond Placoplâtre, Plancher Revêtement plastique collé, Plinthe(s) Bois Peinture, Porte Bois Peinture (Mur A), Solives Bois Verni	Absence d'indice
Chambre 2	Fenêtre Bois Peinture (Murs C+D), Fenêtre de toit Pvc ---, Mur Placoplâtre (Murs C+D), Mur Plâtre Peinture (Murs A+B), Plafond Charpente bois, Plafond Placoplâtre, Plancher Bois, Plinthe(s) Bois Peinture, Porte Bois Verni (Mur A)	Absence d'indice

IDENTIFICATION DES BATIMENTS ET PARTIES DU BATIMENT (PIECES ET VOLUMES) N'AYANT PU ETRE VISITES ET JUSTIFICATION

Néant

IDENTIFICATION DES OUVRAGES, PARTIES D'OUVRAGES ET ELEMENTS QUI N'ONT PAS ETE EXAMINES ET JUSTIFICATION

Néant

MOYENS D'INVESTIGATION UTILISES

À tous les niveaux du bâtiment, y compris les niveaux inférieurs non habités (caves, vides sanitaires, garages...) :

- ▶ Examen visuel des parties visibles et accessibles : sols, murs, cloisons, plafonds et ensemble des éléments de bois, produits celluloseux non rattachés au bâti (débris de bois, planches, cageots, papiers, cartons, etc.) posés à même le sol, matériaux non celluloseux rattachés au bâti et pouvant être altérés par les termites (matériaux d'isolation, gaines électriques, revêtement de sol ou muraux, etc.) ;
- ▶ Sondage mécanique non destructif des bois visibles et accessibles, notamment à l'aide de poinçons, de lames, etc., sauf sur les éléments en bois dégradés, où les sondages sont approfondis et si nécessaire destructifs.

Inspection du périmètre externe du bâtiment (dans sa totalité ou partiellement en fonction de la nature des obstacles techniques) sur une zone de 10 mètres de distance dans la limite de la propriété par rapport à l'emprise du bâtiment : examen des arbres et autres végétaux, souches, piquets de clôture, poteaux, planches ou autres débris de végétaux posés sur le sol, des stockages de bois et de tous les matériaux contenant de la cellulose.

L'équipement de base de l'opérateur doit comporter a minima un poinçon, une lame (couteau, cutter), une lampe et une loupe.



CONSTATATIONS DIVERSES

Les constatations suivantes ne concernent le bâtiment objet du présent état que si la case correspondante est cochée :

Présence d'indices d'infestation d'agents de dégradation biologique du bois autres que les termites

Dont notamment :

LOCALISATION	Indices	Photo
Parties communes Rez de chaussée Grange n°1	Champignon de pourriture cubique	

Nota : Les indices d'infestation des autres agents de dégradation biologique du bois sont notés de manière générale pour information du donneur d'ordre, il n'est donc pas nécessaire d'en indiquer la nature, le nombre et la localisation précises. Si le donneur d'ordre le souhaite il fait réaliser une recherche de ces agents dont la méthodologie et les éléments sont décrits dans la norme NF P 03-200.

Présence d'indices d'infestation de termites aux abords immédiats

Signes de traitement antérieur

Autres constatations

Compte tenu de l'aménagement de la pièce en rampant, la totalité de la charpente n'est pas visible car non accessible. : Appartement n°2 1er étage Chambre 2, Appartement n°3 1er étage Palier, Appartement n°3 1er étage Chambre 1, Appartement n°3 1er étage Chambre 2

Contrôle partiel plancher recouvert de laine : Parties communes 2ème étage Combles

Pièce encombrée : Parties communes Rez de chaussée Grange n°1, Parties communes Rez de chaussée Grange n°2, Parties communes Rez de chaussée Grange n°3

Plafond en cours d'effondrement. : Parties communes 1er étage Grenier n°2

Présence de moisissures – Présence de traces visibles d'humidité : Parties communes Rez de chaussée Grange n°2 Plafond Bois

Présence de traces visibles d'humidité : Appartement n°3 1er étage Chambre 2 Mur Placoplâtre (Mur D)

Présence de traces visibles d'infiltration : Parties communes 1er étage Grenier n°2 Plafond Voliges bois, Appartement n°2 1er étage Chambre 2 Mur Plâtre Peinture (Mur C), Appartement n°3 Rez de chaussée Garage n°1 Mur Pisé

DATES DE VISITE ET D'ETABLISSEMENT DE L'ETAT

Visite effectuée le **11/12/2020** (temps passé sur site : 4h00)

État rédigé à **MONTREJEAU**, le **14/12/2020**

Opérateur de diagnostic : **Stéphane DUPIN**

Durée de validité : **Six mois, jusqu'au 13/06/2021**

Signature de l'opérateur de diagnostic



Cachet de l'entreprise



Le présent rapport ne peut être reproduit que dans son intégralité (annexes comprises), et avec l'accord écrit de son signataire.

ANNEXES



Attestation d'assurance

Police n°49 366 477 - Adhérent GS n°148870

Attestation d'assurance



Allianz Responsabilité Civile Activités de Services

La Sûr d'Assurances, Allianz I.A.R.D., dont le siège social est situé, 1 cours Michelet - CS 30051 - 92076 Paris La Défense cedex certifie que :

CABINET D'EXPERTISES FERDINAND
Patrick FERDINAND
16 rue du Barry
31210 MONTREJEAU

est titulaire d'un contrat Allianz Responsabilité Civile Activités de Services souscrit auprès d'elle sous le N° 49366477.

Ce contrat a pour objet de :

- satisfaire aux obligations édictées par l'ordonnance n° 2005 - 655 du 8 juin 2005 et son décret d'application n° 2006 - 1114 du 5 septembre 2006, codifié aux articles R 271-1 à R 212-4 et L 271-4 à L 271-6 du Code de la construction et de l'habitation, ainsi que ses textes subséquents ;
- garantir l'Assuré contre les conséquences pécuniaires de la responsabilité civile professionnelle qu'il peut encourir à l'égard d'autrui du fait des activités, telles que déclarées aux Dispositions Particulières, à savoir :

Sont couvertes les activités suivantes, sous réserve que les compétences de l'assuré, personne physique ou que les compétences de ses diagnostiqueurs salariés aient été certifiées par un organisme accrédité, lorsque la réglementation l'exige, et ce pour l'ensemble des diagnostics réalisés :

- Repérage listes A et B, constitution de DAPP et de DTA, évaluation périodique de l'état de conservation des matériaux et produits contenant de l'amiante, repérage liste C, repérage avant travaux, examen visuel après travaux de retrait de matériaux et produits contenant de l'amiante, dans tout type de bâtiment et plus généralement dans tout type d'ouvrage ou d'équipement de génie civil. (Amiante AIEC mention)
- Exposition au plomb (CREP), parties privatives et parties communes
- Recherche de plomb avant travaux
- Diagnostic termite avant vente, parties privatives et parties communes
- Etat parasitaire - Diagnostic Mérieux
- Etat de l'installation intérieure de gaz
- Diagnostic de performance énergétique (DPE) tous types de bâtiments
- Etat de l'installation intérieure de l'électricité, parties privatives et parties communes
- Diagnostic Technique Global (DTG)
- Lot Carrez
- Etat des Risques et Pollutions (ERP)
- Millimètres de copropriété, tantièmes de charges
- Constat logement décent
- Prêt conventionné - Normes d'habitabilité
- Diagnostic métrage habitable - Relevé de surfaces
- Plans et croquis à l'exclusion de toute activité de conception
- Etat des lieux localif
- Relève de cotes pour la réalisation de plans d'évacuation et constat visuel de présence ou non de portes coupe-feu dans les immeubles d'habitation
- Détermination de la concentration de plomb dans l'eau des canalisations
- Installation de détecteurs de fumée
- Réalisation des attestations de prise en compte de la réglementation thermique pour les maisons individuelles ou accolées
- Conseil et Etude en Réhabilitation Énergétique
- Audit Énergétique maison individuelle
- Diagnostic éco-prêt (méthode TH-C ex)
- Réalisation de bilans thermiques : thermographie infrarouge
- Assainissement autonome
- Assainissement collectif
- Diagnostic sécurité piscine

La présente attestation est délivrée pour la période du 1^{er} janvier 2020 au 31 décembre 2020 et sous réserve du paiement de la cotisation émise ou à émettre.

Garantie RC Professionnelle : 3 000 000 € par sinistre et par année d'assurance.

Le présent document, établi par Allianz I.A.R.D., a pour objet d'attester l'existence d'un contrat. Il constitue une présomption d'application des garanties, mais ne peut engager Allianz I.A.R.D. au-delà des conditions et limites du contrat auquel il se réfère. Les exceptions de garantie opposables aux souscripteurs et assurés le sont également à toute personne bénéficiaire de l'indemnité (résiliation, nullité, règle proportionnelle, exclusions, déchéances...). Toute adjonction autre que les cachets et signature du représentant de la Société est réputée non écrite.

Etablie à La Défense, le 3 janvier 2020, Pour Allianz



Allianz I.A.R.D.
Entreprise régie par le Code des Assurances
Société anonyme au capital de 991 967 200 euros

Siège social
1 cours Michelet - CS 30051 - 92076 Paris La Défense cedex
542 110 291 RCS Nanterre

Certifications



Certificat de compétences Diagnostiqueur Immobilier

N° CPD14868 Version 001

Je soussigné, Philippe TROYAUX, Directeur Général d'I.Cert, atteste que :

Monsieur DUPIN Stéphane

Est certifié(e) selon le référentiel I.Cert dénommé CPE DI DR 01, dispositif de certification de personnes réalisant des diagnostics immobiliers pour les missions suivantes :

Amiante sans mention	Amiante Sans Mention* Date d'effet : 12/06/2018 - Date d'expiration : 11/06/2023
DPE individuel	Diagnostic de performance énergétique sans mention - DPE individuel Date d'effet : 31/07/2018 - Date d'expiration : 30/07/2023
Electricité	Etat de l'installation intérieure électrique Date d'effet : 12/06/2018 - Date d'expiration : 11/06/2023
Gas	Etat de l'installation intérieure gaz Date d'effet : 13/06/2018 - Date d'expiration : 12/06/2023
Plomb	Plomb : Constat du risque d'exposition au plomb Date d'effet : 30/07/2018 - Date d'expiration : 29/07/2023
Termites	Etat relatif à la présence de termites dans le bâtiment - France métropolitaine Date d'effet : 30/07/2018 - Date d'expiration : 29/07/2023

En foi de quoi ce certificat est délivré, pour valoir et servir ce que de droit.
Edité à Saint-Grégoire, le 31/08/2018.



Certification de personnes Diagnostiqueur
Portée disponible sur www.icert.fr

Parc d'Affaires, Espace Performance - Bât K - 35760 Saint-Grégoire



CPE DIFR 11 rev13

Attestation d'indépendance

« Je soussigné Patrick FERDINAND, Gérant du Cabinet AGENDA, atteste sur l'honneur, conformément aux articles L271-6 et R271-3 du Code de la Construction et de l'Habitation :

- Disposer des moyens en matériel et en personnel nécessaires aux prestations ;
- Que les personnes chargées de la réalisation des états, constats et diagnostics disposent des moyens et des certifications requises leur permettant de mener à bien leur mission ;
- Avoir souscrit une assurance permettant de couvrir les conséquences d'un engagement de notre responsabilité en raison de nos interventions ;
- N'avoir aucun lien de nature à porter atteinte à notre impartialité et à notre indépendance, ni avec le propriétaire ou son mandataire qui fait appel à nous, ni avec une entreprise pouvant réaliser des travaux sur les ouvrages, installations ou équipements pour lesquels il nous est demandé de réaliser la présente mission, et notamment :
 - N'accorder, directement ou indirectement, à l'entité visée à l'article 1er de la loi n° 70-9 du 2 janvier 1970 qui intervient pour la vente ou la location du bien objet de la présente mission, aucun avantage ni rétribution, sous quelque forme que ce soit ;
 - Ne recevoir, directement ou indirectement, de la part d'une entreprise pouvant réaliser des travaux sur les ouvrages, installations ou équipements sur lesquels porte la présente mission, aucun avantage ni rétribution, sous quelque forme que ce soit. »

Cabinet d'expertises FERDINAND
Tél : 06 38 81 99 21



Secteur Aurs, Barousse Comminges
16 rue du Barry
31210 MONTREJEAU
cabinet.agenda.ferdinand@hotmail.fr
Siret : 49459585300024





CABINET D'EXPERTISES P.FERDINAND
Secteur Comminges et Hautes-Pyrénées
16 rue du Barry
31210 MONTREJEU
Tél : 05 61 89 04 82
Mob : 06 38 81 99 21
cabinet.agenda.ferdinand@hotmail.fr

COMMUNE DE GALAN

Dossier N° 2020-12-21046 #E1

Appartement 1

État de l'installation intérieure d'électricité

DESIGNATION DU OU DES IMMEUBLES BATIS

Adresse : **3 rue Fontaine du Levant
65330 GALAN**

Référence cadastrale : **E / 84**

Lot(s) de copropriété : **Sans objet**

Type d'immeuble : **Appartement**

Année de construction : **Antérieur à 1949**

Année de l'installation : **> 15 ans**

Distributeur d'électricité : **Enedis**



Étage : **Sans objet** Palier : **Sans objet** N° de porte : **Sans objet** Identifiant fiscal (si connu) : **Non communiqué**

Identification des parties du bien (pièces et emplacements) n'ayant pu être visitées et justification : **Néant**

IDENTIFICATION DU DONNEUR D'ORDRE

Donneur d'ordre : **COMMUNE DE GALAN Mr DUCASSE – 1 Place Bastide 65330 GALAN**

Qualité du donneur d'ordre (sur déclaration de l'intéressé) : **PROPRIETAIRE**

Propriétaire : **COMMUNE DE GALAN représentée par Mr DUCASSE – 1 Place Bastide 65330 GALAN**

IDENTIFICATION DE L'OPERATEUR AYANT REALISE L'INTERVENTION

Opérateur de diagnostic : **Stéphane DUPIN**
Certification n°CPDI 4868 valide du 12/06/2018 au 11/06/2023 - ICERT - Park Affaires - Espace Performance - Bât.K - 35760 ST GREGOIRE

Cabinet de diagnostics : **CABINET D'EXPERTISES P.FERDINAND**
Secteur Comminges et Hautes-Pyrénées 16 rue du Barry – 31210 MONTREJEU
N° SIRET : **SIRET 494 595 853 00032 - APE 7120B**

Compagnie d'assurance : **ALLIANZ** N° de police : **49 366 477** Validité : **du 01/01/2020 au 31/12/2020**

Le présent rapport est établi par une personne dont les compétences sont certifiées par l'organisme certificateur mentionné sous le nom de l'opérateur de diagnostic concerné.

REALISATION DE LA MISSION

N° de dossier :	2020-12-21046 #E1
Ordre de mission du :	08/12/2020 L'attestation requise par l'article R271-3 du CCH, reproduite en annexe, a été transmise au donneur d'ordre préalablement à la conclusion du contrat de prestation de service.
Accompagnateur(s) :	Pas d'accompagnateur
Document(s) fourni(s) :	Aucun
Moyens mis à disposition :	Aucun
Commentaires :	Néant

CADRE REGLEMENTAIRE

- Articles L134-7 et R134-10 à R134-13 du Code de la Construction et de l'Habitation
- Articles 2 et 3-3 de la Loi n° 89-462 du 6 juillet 1989 tendant à améliorer les rapports locatifs
- Décret 2016-1105 du 11 août 2016 relatif à l'état de l'installation intérieure d'électricité dans les logements en location
- Arrêté du 28 septembre 2017 définissant le modèle et la méthode de réalisation de l'état de l'installation intérieure d'électricité dans les immeubles à usage d'habitation
- Norme NF C 16-600 : État des installations électriques des parties privatives des locaux à usage d'habitation
=> Nous ne retenons de cette norme que les points n'entrant pas en contradiction avec l'arrêté du 28 septembre 2017, dont notamment les numéros d'article et les libellés d'anomalie (non définis dans l'arrêté), ainsi que les adéquations non précisées dans l'arrêté

Nota : L'ensemble des références légales, réglementaires et normatives s'entendent de la version des textes en vigueur au jour de la réalisation du diagnostic.

RAPPEL DES LIMITES DU CHAMP DE REALISATION DU DIAGNOSTIC

L'état de l'installation intérieure d'électricité porte sur l'ensemble de l'installation intérieure d'électricité à basse tension des locaux à usage d'habitation située en aval de l'appareil général de commande et de protection de cette installation. Il ne concerne pas les matériels d'utilisation amovibles, ni les circuits internes des matériels d'utilisation fixes, destinés à être reliés à l'installation électrique fixe, ni les installations de production ou de stockage par batteries d'énergie électrique du générateur jusqu'au point d'injection au réseau public de distribution d'énergie ou au point de raccordement à l'installation intérieure. Il ne concerne pas non plus les circuits de téléphonie, de télévision, de réseau informatique, de vidéophonie, de centrale d'alarme, etc., lorsqu'ils sont alimentés en régime permanent sous une tension inférieure ou égale à 50 V en courant alternatif et 120 V en courant continu.

L'intervention de l'opérateur réalisant l'état de l'installation intérieure d'électricité ne porte que sur les constituants visibles, visitables, de l'installation au moment du diagnostic. Elle s'effectue sans démontage de l'installation électrique (hormis le démontage des capots des tableaux électriques lorsque cela est possible) ni destruction des isolants des câbles.

Des éléments dangereux de l'installation intérieure d'électricité peuvent ne pas être repérés, notamment :

- Les parties de l'installation électrique non visibles (incorporées dans le gros œuvre ou le second œuvre ou masquées par du mobilier) ou nécessitant un démontage ou une détérioration pour pouvoir y accéder (boîtes de connexion, conduits, plinthes, goulottes, huisseries, éléments chauffants incorporés dans la maçonnerie, luminaires des piscines plus particulièrement) ;
- Les parties non visibles ou non accessibles des tableaux électriques après démontage de leur capot ;
- Inadéquation entre le courant assigné (calibre) des dispositifs de protection contre les surintensités et la section des conducteurs sur toute la longueur des circuits.

Nota : Le diagnostic a pour objet d'identifier, par des contrôles visuels, des essais et des mesurages, les défauts susceptibles de compromettre la sécurité des personnes. En aucun cas, il ne constitue un contrôle de conformité de l'installation vis-à-vis d'une quelconque réglementation.



CONCLUSION RELATIVE A L'EVALUATION DES RISQUES POUVANT PORTER ATTEINTE A LA SECURITE DES PERSONNES

**Dans le cadre de la mission objet du présent rapport,
l'installation intérieure d'électricité comporte une ou des anomalies.**

Présence d'installations, parties d'installation ou spécificités non couvertes. Présence de points de contrôle n'ayant pu être vérifiés.

Anomalies avérées selon les domaines suivants

Dans cette synthèse, une anomalie compensée par une mesure compensatoire correctement mise en œuvre n'est pas prise en compte.

- 1) Appareil général de commande et de protection et son accessibilité
- 2) **Dispositif de protection différentiel à l'origine de l'installation / Prise de terre et installation de mise à la terre**
- 3) **Dispositif de protection contre les surintensités adaptées à la section des conducteurs, sur chaque circuit**
- 4) La liaison équipotentielle et installation électrique adaptées aux conditions particulières des locaux contenant une douche ou une baignoire
- 5) **Matériels électriques présentant des risques de contacts directs avec des éléments sous tension – Protection mécanique des conducteurs**
- 6) **Matériels électriques vétustes, inadaptés à l'usage**

Installations particulières

- P1-P2) Appareils d'utilisation situés dans des parties communes et alimentés depuis la partie privative ou inversement
- P3) Piscine privée, ou bassin de fontaine

Informations complémentaires

- IC) **Socles de prise de courant, dispositif à courant différentiel résiduel à haute sensibilité**

ANOMALIES IDENTIFIEES

DOMAINE / N° ARTICLE ⁽¹⁾⁽²⁾	Libellé et localisation (*) des anomalies / Mesures compensatoires ⁽³⁾	Photo
2 / B.3.3.6 a2	Au moins un socle de prise de courant comporte une broche de terre non reliée à la terre. <u>Localisation</u> : Appartement n°1 1er étage Chambre 2 <u>Précision</u> : Prise de courant avec broche de terre non raccordée à la terre	
2 / B.3.3.6.1	Mesure compensatoire (pour B.3.3.6 a2) : Alors que des socles de prise de courant ou des circuits de l'installation ne sont pas reliés à la terre (B.3.3.6 a1, a2 et a3), la mesure compensatoire suivante est correctement mise en oeuvre : – Protection du (des) circuit (s) concerné (s) ou de l'ensemble de l'installation électrique par au moins un dispositif différentiel à haute sensibilité ≤ 30 mA. <u>Précision</u> : Absence de protection différentielle 30mA	
2 / B.3.3.6 a3	Au moins un circuit (n'alimentant pas des socles de prises de courant) n'est pas relié à la terre. <u>Précision</u> : Luminaire(s)	
2 / B.3.3.6.1	Mesure compensatoire (pour B.3.3.6 a3) : Non mise en oeuvre ou mise en oeuvre incorrecte <u>Précision</u> : Absence de protection différentielle 30mA	
3 / B.4.3 e	Le courant assigné (calibre) de la protection contre les surcharges et courts-circuits d'au moins un circuit n'est pas adapté à la section des conducteurs correspondants. <u>Localisation</u> : Tableau de répartition principal n°1 <u>Précision</u> : Porte fusible 32A câblé en 4 mm ² (6 mm ² mini)	
5 / B.7.3 a	L'enveloppe d'au moins un matériel est manquante ou détériorée. <u>Localisation</u> : Appartement n°1 Rez de chaussée Séjour, Appartement n°1 Rez de chaussée Cuisine, Tableau de répartition principal n°1 <u>Précision</u> : Il manque un (des) obturateur(s) Socle(s) de prise de courant arraché(s) du mur – Boîte de dérivation sans capot – Appareillage détérioré	
5 / B.7.3 b	L'isolant d'au moins un conducteur est dégradé. <u>Localisation</u> : Tableau de répartition principal n°1 <u>Précision</u> : Dénudé	
5 / B.7.3 c2	Au moins un conducteur nu et/ou au moins une partie accessible est alimenté sous une tension > 25 V AC ou > 60 V DC ou est alimenté par une source autre que TBTS. <u>Localisation</u> : Appartement n°1 1er étage Dégagement	
5 / B.7.3 d	L'installation électrique comporte au moins une connexion avec une partie active nue sous tension accessible. <u>Localisation</u> : Appartement n°1 Rez de chaussée Chambre 1 <u>Précision</u> : Présence de dominos visibles	
6 / B.8.3 b	L'installation comporte au moins un matériel électrique inadapté à l'usage. <u>Localisation</u> : Appartement n°1 Rez de chaussée Cuisine <u>Précision</u> : Douille(s) de chantier	
5 / B.8.3 e	Au moins un conducteur isolé n'est pas placé sur toute sa longueur dans un conduit, une goulotte, une plinthe ou une huisserie, en matière isolante ou métallique, jusqu'à sa pénétration dans le matériel électrique qu'il alimente. <u>Localisation</u> : Appartement n°1 Rez de chaussée Cuisine, Appartement n°1 1er étage Dégagement <u>Précision</u> : Conducteurs non protégés mécaniquement	

■ Légende des renvois

(1) Référence des anomalies selon la norme NF C 16-600 – Annexe B

- (2) Référence des mesures compensatoires selon la norme NF C 16-600 – Annexe B
- (3) Une mesure compensatoire est une mesure qui permet de limiter un risque de choc électrique lorsque les règles fondamentales de sécurité ne peuvent s'appliquer pleinement pour des raisons soit économiques, soit techniques, soit administratives. Le n° d'article et le libellé de la mesure compensatoire sont indiqués au-dessous de l'anomalie concernée.
- (*) Avertissement : la localisation des anomalies n'est pas exhaustive. Il est admis que l'opérateur de diagnostic ne procède à la localisation que d'une anomalie par point de contrôle. Toutefois, cet avertissement ne concerne pas le test de déclenchement des dispositifs différentiels.

INFORMATIONS COMPLEMENTAIRES

IC) SOCLES DE PRISE DE COURANT, DISPOSITIF A COURANT DIFFERENTIEL RESIDUEL A HAUTE SENSIBILITE

DOMAINE / N° ARTICLE ⁽¹⁾	Libellé des informations	Photo
IC / B.11 a2	Une partie seulement de l'installation électrique est protégée par au moins un dispositif différentiel à haute sensibilité ≤ 30 mA.	
IC / B.11 b1	L'ensemble des socles de prise de courant est de type à obturateur.	
IC / B.11 c1	L'ensemble des socles de prise de courant possède un puits de 15 mm.	

(1) Référence des informations complémentaires selon la norme NF C 16-600 – Annexe B

AVERTISSEMENT PARTICULIER

Points de contrôle n'ayant pu être vérifiés

DOMAINE / N° ARTICLE ⁽¹⁾	Libellé des points de contrôle n'ayant pu être vérifiés	Motifs
2 / B.2.3.1 h	Déclenche, lors de l'essai de fonctionnement, pour un courant de défaut au plus égal à son courant différentiel-résiduel assigné (sensibilité).	L'installation n'était pas alimentée en électricité le jour de la visite.
2 / B.2.3.1 i	Déclenche par action sur le bouton test quand ce dernier est présent	L'installation n'était pas alimentée en électricité le jour de la visite.
2 / B.3.3.1 d	Valeur de la résistance de la prise de terre adaptée au(x) dispositif(s) différentiel(s)	L'installation n'était pas alimentée en électricité le jour de la visite.
3 / B.4.3 a2	Tous les dispositifs de protection contre les surintensités sont placés sur les conducteurs de phase	L'installation n'était pas alimentée en électricité le jour de la visite.

(1) Référence des numéros d'articles selon la norme NF C 16-600 – Annexe C

Pour les points de contrôle du diagnostic n'ayant pu être vérifiés, il est recommandé de faire contrôler ces points par un installateur électricien qualifié ou par un organisme d'inspection accrédité dans le domaine de l'électricité, ou, si l'installation électrique n'était pas alimentée, par un opérateur de diagnostic certifié lorsque l'installation sera alimentée.

Installations, parties d'installation ou spécificités non couvertes

Les installations, parties de l'installation ou spécificités mentionnées ci-après ne sont pas couvertes par le présent diagnostic :

- ▶ Le logement étant situé dans un immeuble collectif d'habitation :
 - Installation de mise à la terre située dans les parties communes de l'immeuble collectif d'habitation (prise de terre, conducteur de terre, borne ou barrette principale de terre, liaison équipotentielle principale, conducteur principal de protection et la ou les dérivation(s) éventuelle(s) de terre situées en parties communes de l'immeuble d'habitation) : existence et caractéristiques ;
 - Le ou les dispositifs différentiels : adéquation entre la valeur de la résistance de la prise de terre et le courant différentiel-résiduel assigné (sensibilité) ;
 - Parties d'installation électrique situées dans les parties communes alimentant les matériels d'utilisation placés dans la partie privative : état, existence de l'ensemble des mesures de protection contre les contacts indirects et surintensités appropriées.

Constatations concernant l'installation électrique et/ou son environnement

Néant



Autres types de constatation

- ▶ Mettre en place des dispositifs différentiels 30mA calibre 63A en tête des installations (ceux en place ne protègent que les circuits des prises).
- ▶ Remplacer les plafonniers des salles de bains des appartements 2 et 3 par des luminaires de classe 2.
- ▶ Remplacer les disjoncteurs 32A par des disjoncteurs 20A

CONCLUSION RELATIVE A L'EVALUATION DES RISQUES RELEVANT DU DEVOIR DE CONSEIL DE PROFESSIONNEL

L'installation intérieure d'électricité comportant une ou des anomalies, il est recommandé au propriétaire de les supprimer en consultant dans les meilleurs délais un installateur électricien qualifié afin d'éliminer les dangers qu'elle(s) présente(nt).

DATES DE VISITE ET D'ETABLISSEMENT DE L'ETAT

Visite effectuée le **11/12/2020**

Opérateur de diagnostic : **Stéphane DUPIN**

État rédigé à **MONTREJEAU**, le **14/12/2020**

Durée de validité :

Vente : **Trois ans, jusqu'au 13/12/2023**

Location : **Six ans, jusqu'au 13/12/2026**

Signature de l'opérateur de diagnostic



Cachet de l'entreprise



CABINET D'EXPERTISES P.FERDINAND
Secteur Comminges et Hautes-Pyrénées
16 rue du Barry
31210 MONTREJEAU
Tél : 05 61 89 04 82
SIRET 494 595 853 00032 - APE 7120B

Le présent rapport ne peut être reproduit que dans son intégralité (annexes comprises), et avec l'accord écrit de son signataire.

EXPLICITATIONS DETAILLEES RELATIVES AUX RISQUES ENCOURUS

Description des risques encourus en fonction des anomalies identifiées

APPAREIL GENERAL DE COMMANDE ET DE PROTECTION

Cet appareil, accessible à l'intérieur du logement permet d'interrompre, en cas d'urgence, en un lieu unique, connu et accessible, la totalité de la fourniture de l'alimentation électrique.

Son absence, son inaccessibilité ou un appareil inadapté ne permet pas d'assurer cette fonction de coupure en cas de danger (risque d'électrisation, voire d'électrocution), d'incendie, ou d'intervention sur l'installation électrique.

DISPOSITIF DE PROTECTION DIFFERENTIELLE A L'ORIGINE DE L'INSTALLATION

Ce dispositif permet de protéger les personnes contre les risques de choc électrique lors d'un défaut d'isolement sur un matériel électrique. Son absence ou son mauvais fonctionnement peut être la cause d'une électrisation, voire d'une électrocution.

PRISE DE TERRE ET INSTALLATION DE MISE A LA TERRE

Ces éléments permettent, lors d'un défaut d'isolement sur un matériel électrique, de dévier à la terre le courant de défaut dangereux qui en résulte.

L'absence de ces éléments ou leur inexistence partielle peut être la cause d'une électrisation, voire d'une électrocution.

DISPOSITIF DE PROTECTION CONTRE LES SURINTENSITES

Les disjoncteurs divisionnaires ou coupe-circuits à cartouche fusible, à l'origine de chaque circuit, permettent de protéger les conducteurs et câbles électriques contre les échauffements anormaux dus aux surcharges ou courts-circuits.

L'absence de ces dispositifs de protection ou leur calibre trop élevé peut être à l'origine d'incendies.

LIAISON EQUIPOTENTIELLE DANS LES LOCAUX CONTENANT UNE BAIGNOIRE OU UNE DOUCHE

Elle permet d'éviter, lors d'un défaut, que le corps humain ne soit traversé par un courant électrique dangereux.

Son absence privilégie, en cas de défaut, l'écoulement du courant électrique par le corps humain, ce qui peut être la cause d'une électrisation, voire d'une électrocution.

CONDITIONS PARTICULIERES DANS LES LOCAUX CONTENANT UNE BAIGNOIRE OU UNE DOUCHE

Les règles de mise en œuvre de l'installation électrique à l'intérieur de tels locaux permettent de limiter le risque de chocs électriques, du fait de la réduction de la résistance électrique du corps humain lorsque celui-ci est mouillé ou immergé.

Le non-respect de celles-ci peut être la cause d'une électrisation, voire d'une électrocution.

MATERIELS ELECTRIQUES PRESENTANT DES RISQUES DE CONTACT DIRECT

Les matériels électriques dont des parties nues sous tension sont accessibles (matériels électriques anciens, fils électriques dénudés, bornes de connexion non placées dans une boîte équipée d'un couvercle, matériels électriques cassés, etc.) présentent d'importants risques d'électrisation, voire d'électrocution.

MATERIELS ELECTRIQUES VETUSTES OU INADAPTES A L'USAGE

Ces matériels électriques, lorsqu'ils sont trop anciens, n'assurent pas une protection satisfaisante contre l'accès aux parties nues sous tension ou ne possèdent plus un niveau d'isolement suffisant. Lorsqu'ils ne sont pas adaptés à l'usage que l'on veut en faire, ils deviennent très dangereux lors de leur utilisation. Dans les deux cas, ces matériels présentent d'importants risques d'électrisation, voire d'électrocution.

APPAREILS D'UTILISATION SITUES DANS DES PARTIES COMMUNES ET ALIMENTES DEPUIS LES PARTIES PRIVATIVES

Lorsque l'installation électrique issue de la partie privative n'est pas mise en œuvre correctement, le contact d'une personne avec la masse d'un matériel électrique en défaut ou une partie active sous tension, peut être la cause d'électrisation, voire d'électrocution.

PISCINE PRIVEE OU BASSIN DE FONTAINE

Les règles de mise en œuvre de l'installation électrique et des équipements associés à la piscine ou bassin de fontaine permettent de limiter le risque de chocs électriques, du fait de la réduction de la résistance électrique du corps humain lorsque celui-ci est mouillé ou immergé.

Le non-respect de celles-ci peut être la cause d'une électrisation, voire d'une électrocution.

Informations complémentaires

DISPOSITIF(S) DIFFERENTIEL(S) A HAUTE SENSIBILITE PROTEGEANT TOUT OU PARTIE DE L'INSTALLATION ELECTRIQUE

L'objectif est d'assurer rapidement la coupure du courant de l'installation électrique ou du circuit concerné, dès l'apparition d'un courant de défaut même de faible valeur. C'est le cas notamment lors de la défaillance occasionnelle (telle que l'usure normale ou anormale des matériels, l'imprudence ou le défaut d'entretien, la rupture du conducteur de mise à la terre d'un matériel électrique) des mesures classiques de protection contre les risques d'électrisation, voire d'électrocution.

SOCLES DE PRISE DE COURANT DE TYPE A OBTURATEURS

L'objectif est d'éviter l'introduction, en particulier par un enfant, d'un objet dans une alvéole d'un socle de prise de courant sous tension pouvant entraîner des brûlures graves et/ou l'électrisation, voire l'électrocution.

SOCLES DE PRISE DE COURANT DE TYPE A PUIITS (15 MM MINIMUM)

La présence d'un puits au niveau d'un socle de prise de courant évite le risque d'électrisation, voire d'électrocution, au moment de l'introduction des fiches mâles non isolées d'un cordon d'alimentation.

ANNEXES

Caractéristiques de l'installation

INFORMATIONS GENERALES

Caractéristique	Valeur
<i>Distributeur d'électricité</i>	Enedis
<i>L'installation est sous tension</i>	Non
<i>Type d'installation</i>	Monophasé
<i>Année de l'installation</i>	> 15 ans

COMPTEUR

Caractéristique	Valeur
<i>Localisation</i>	Appartement n°1 Rez de chaussée Entrée
<i>Index Heures Pleines</i>	1339
<i>Index Heures Creuses</i>	Sans objet

DISJONCTEUR DE BRANCHEMENT A PUISSANCE LIMITEE

Caractéristique	Valeur
<i>Localisation</i>	Appartement n°1 Rez de chaussée Entrée
<i>Calibre</i>	15 / 45 A
<i>Intensité de réglage</i>	45 A
<i>Différentiel</i>	500 mA

INSTALLATION DE MISE A LA TERRE

Caractéristique	Valeur
<i>Résistance</i>	Non vérifiable
<i>Section du conducteur de terre</i>	Sans objet
<i>Section du conducteur principal de protection</i>	Sans objet
<i>Section du conducteur de liaison équipotentielle principale</i>	Sans objet
<i>Section de la dérivation individuelle de terre</i>	≥ 10 mm²

DISPOSITIF(S) DIFFERENTIEL(S)

Il s'agit des dispositifs différentiels autres que celui intégré au disjoncteur de branchement ou, le cas échéant, au disjoncteur général.

Quantité	Type d'appareil	Calibre de l'appareil	Sensibilité du différentiel
1	Interrupteur	63 A	30 mA

TABLEAU DE REPARTITION PRINCIPAL N°1

Caractéristique	Valeur
<i>Localisation</i>	Appartement n°1 Rez de chaussée Entrée
<i>Section des conducteurs de la canalisation d'alimentation</i>	Cuivre 25 mm²

Planche photographique

COMPTEUR sur Install. n°1 (dans
Appartement n°1 Rez de chaussée Entrée)



Anomalie B.3.3.6 a2 sur Install. n°1




Anomalie B.3.3.6 a3 sur Install. n°1



Anomalie B.7.3 a sur Install. n°1 App. n°1
(TRP n°1)

Anomalie B.7.3 a sur Install. n°1




Anomalie B.7.3 a sur Install. n°1





Anomalie B.8.3 b sur Install. n°1

Anomalie B.7.3 a sur Install. n°1



Anomalie B.8.3 e sur Install. n°1





Attestation d'assurance

Police n°49 366 477 - Adhérent GS n°148870

Attestation d'assurance



Allianz Responsabilité Civile Activités de Services

La Sûr d'Assurances, Allianz I.A.R.D., dont le siège social est situé, 1 cours Michelet - CS 30051 - 92076 Paris La Défense cedex certifie que :

CABINET D'EXPERTISES FERDINAND
Patrick FERDINAND
16 rue du Barry
31210 MONTREJEAU

est titulaire d'un contrat Allianz Responsabilité Civile Activités de Services souscrit auprès d'elle sous le N° 49366477.

Ce contrat a pour objet de :

- satisfaire aux obligations édictées par l'ordonnance n° 2005 - 655 du 8 juin 2005 et son décret d'application n° 2006 - 1114 du 5 septembre 2006, codifié aux articles R 271-1 à R 212-4 et L 271-4 à L 271-6 du Code de la construction et de l'habitation, ainsi que ses textes subséquents ;
- garantir l'Assuré contre les conséquences pécuniaires de la responsabilité civile professionnelle qu'il peut encourir à l'égard d'autrui du fait des activités, telles que déclarées aux Dispositions Particulières, à savoir :

Sont couvertes les activités suivantes, sous réserve que les compétences de l'assuré, personne physique ou que les compétences de ses diagnostiqueurs salariés aient été certifiées par un organisme accrédité, lorsque la réglementation l'exige, et ce pour l'ensemble des diligences réalisées :

- Repérage listes A et B, constitution de DAPP et de DTA, évaluation périodique de l'état de conservation des matériaux et produits contenant de l'amiante, repérage liste C, repérage avant travaux, examen visuel après travaux de retrait de matériaux et produits contenant de l'amiante, dans tout type de bâtiment et plus généralement dans tout type d'ouvrage ou d'équipement de génie civil. (Amiante AIEC mention)
- Exposition au plomb (CREP), parties privatives et parties communes
- Recherche de plomb avant travaux
- Diagnostic termite avant vente, parties privatives et parties communes
- Etat parasitaire - Diagnostic Mérieux
- Etat de l'installation intérieure de gaz
- Diagnostic de performance énergétique (DPE) tous types de bâtiments
- Etat de l'installation intérieure de l'électricité, parties privatives et parties communes
- Diagnostic Technique Global (DTG)
- Lot Carrez
- Etat des Risques et Pollutions (ERP)
- Millimètres de copropriété, tantièmes de charges
- Constat logement décent
- Prêt conventionné - Normes d'habitabilité
- Diagnostic métrage habitable - Relevé de surfaces
- Plans et croquis à l'exclusion de toute activité de conception
- Etat des lieux locatif
- Relève de cotes pour la réalisation de plans d'évacuation et constat visuel de présence ou non de portes coupe-feu dans les immeubles d'habitation
- Détermination de la concentration de plomb dans l'eau des canalisations
- Installation de détecteurs de fumée
- Réalisation des attestations de prise en compte de la réglementation thermique pour les maisons individuelles ou accolées
- Conseil et Etude en Réhabilitation Énergétique
- Audit Énergétique maison individuelle
- Diagnostic éco-prêt (méthode TH-C ex)
- Réalisation de bilans thermiques : thermographie infrarouge
- Assainissement autonome
- Assainissement collectif
- Diagnostic sécurité piscine

La présente attestation est délivrée pour la période du 1^{er} janvier 2020 au 31 décembre 2020 et sous réserve du paiement de la cotisation émise ou à émettre.

Garantie RC Professionnelle : 3 000 000 € par sinistre et par année d'assurance.

Le présent document, établi par Allianz I.A.R.D., a pour objet d'attester l'existence d'un contrat. Il constitue une présomption d'application des garanties, mais ne peut engager Allianz I.A.R.D. au-delà des conditions et limites du contrat auquel il se réfère. Les exceptions de garantie opposables aux souscripteurs et assurés le sont également à toute personne bénéficiaire de l'indemnité (résiliation, nullité, règle proportionnelle, exclusions, déchéances...). Toute adjonction autre que les cachets et signature du représentant de la Société est réputée non écrite.

Etablie à La Défense, le 3 janvier 2020, Pour Allianz



Allianz I.A.R.D.
Entreprise régie par le Code des Assurances
Société anonyme au capital de 991 967 200 euros

Siège social
1 cours Michelet - CS 30051 - 92076 Paris La Défense cedex
542 110 291 RCS Nanterre

Certifications

Certificat de compétences Diagnostiqueur Immobilier

N° CPD14868 Version 001

Je soussigné, Philippe TROYAUX, Directeur Général d'I.Cert, atteste que :

Monsieur DUPIN Stéphane

Est certifié(e) selon le référentiel I.Cert dénommé CPE DI DR 01, dispositif de certification de personnes réalisant des diagnostics immobiliers pour les missions suivantes :

Amiante sans mention	Amiante Sans Mention* Date d'effet : 12/06/2018 - Date d'expiration : 11/06/2023
DPE individuel	Diagnostic de performance énergétique sans mention : DPE individuel Date d'effet : 31/07/2018 - Date d'expiration : 30/07/2023
Electricité	Etat de l'installation intérieure électrique Date d'effet : 12/06/2018 - Date d'expiration : 11/06/2023
Gas	Etat de l'installation intérieure gaz Date d'effet : 13/06/2018 - Date d'expiration : 12/06/2023
Plomb	Plomb : Constat du risque d'exposition au plomb Date d'effet : 30/07/2018 - Date d'expiration : 29/07/2023
Termites	Etat relatif à la présence de termites dans le bâtiment - France métropolitaine Date d'effet : 30/07/2018 - Date d'expiration : 29/07/2023

En foi de quoi ce certificat est délivré, pour valoir et servir ce que de droit.
Edité à Saint-Grégoire, le 31/08/2018.



Certification de personnes Diagnostiqueur
Portée disponible sur www.icert.fr

Parc d'Affaires, Espace Performance - Bât K - 35760 Saint-Grégoire



CPE DIFR 11 rev13

Attestation d'indépendance

« Je soussigné Patrick FERDINAND, Gérant du Cabinet AGENDA, atteste sur l'honneur, conformément aux articles L271-6 et R271-3 du Code de la Construction et de l'Habitation :

- Disposer des moyens en matériel et en personnel nécessaires aux prestations ;
- Que les personnes chargées de la réalisation des états, constats et diagnostics disposent des moyens et des certifications requises leur permettant de mener à bien leur mission ;
- Avoir souscrit une assurance permettant de couvrir les conséquences d'un engagement de notre responsabilité en raison de nos interventions ;
- N'avoir aucun lien de nature à porter atteinte à notre impartialité et à notre indépendance, ni avec le propriétaire ou son mandataire qui fait appel à nous, ni avec une entreprise pouvant réaliser des travaux sur les ouvrages, installations ou équipements pour lesquels il nous est demandé de réaliser la présente mission, et notamment :
 - N'accorder, directement ou indirectement, à l'entité visée à l'article 1er de la loi n° 70-9 du 2 janvier 1970 qui intervient pour la vente ou la location du bien objet de la présente mission, aucun avantage ni rétribution, sous quelque forme que ce soit ;
 - Ne recevoir, directement ou indirectement, de la part d'une entreprise pouvant réaliser des travaux sur les ouvrages, installations ou équipements sur lesquels porte la présente mission, aucun avantage ni rétribution, sous quelque forme que ce soit. »

Cabinet d'expertises FERDINAND

Tél : 06 38 81 99 21



Secteur Aurs, Barousse Comminges
16 rue du Barry
31210 MONTREJEAU
cabinet.agenda.ferdinand@hotmail.fr
Siret : 49459585300004



État de l'installation intérieure d'électricité

DESIGNATION DU OU DES IMMEUBLES BATIS

Adresse : **3 rue Fontaine du Levant
65330 GALAN**

Référence cadastrale : **E / 84**

Lot(s) de copropriété : **Sans objet**

Type d'immeuble : **Appartement**

Année de construction : **Antérieur à 1949**

Année de l'installation : **> 15 ans**

Distributeur d'électricité : **Enedis**



Étage : **Sans objet** Palier : **Sans objet** N° de porte : **Sans objet** Identifiant fiscal (si connu) : **Non communiqué**

Identification des parties du bien (pièces et emplacements) n'ayant pu être visitées et justification : **Néant**

IDENTIFICATION DU DONNEUR D'ORDRE

Donneur d'ordre : **COMMUNE DE GALAN Mr DUCASSE – 1 Place Bastide 65330 GALAN**

Qualité du donneur d'ordre (sur déclaration de l'intéressé) : **PROPRIETAIRE**

Propriétaire : **COMMUNE DE GALAN représentée par Mr DUCASSE – 1 Place Bastide 65330 GALAN**

IDENTIFICATION DE L'OPERATEUR AYANT REALISE L'INTERVENTION

Opérateur de diagnostic : **Stéphane DUPIN**
Certification n°CPDI 4868 valide du 12/06/2018 au 11/06/2023 - ICERT - Park Affaires - Espace Performance - Bât.K - 35760 ST GREGOIRE

Cabinet de diagnostics : **CABINET D'EXPERTISES P.FERDINAND**
Secteur Comminges et Hautes-Pyrénées 16 rue du Barry – 31210 MONTREJEU
N° SIRET : **SIRET 494 595 853 00032 - APE 7120B**

Compagnie d'assurance : **ALLIANZ** N° de police : **49 366 477** Validité : **du 01/01/2020 au 31/12/2020**

Le présent rapport est établi par une personne dont les compétences sont certifiées par l'organisme certificateur mentionné sous le nom de l'opérateur de diagnostic concerné.

REALISATION DE LA MISSION

N° de dossier :	2020-12-21046 #E2
Ordre de mission du :	08/12/2020 L'attestation requise par l'article R271-3 du CCH, reproduite en annexe, a été transmise au donneur d'ordre préalablement à la conclusion du contrat de prestation de service.
Accompagnateur(s) :	Pas d'accompagnateur
Document(s) fourni(s) :	Aucun
Moyens mis à disposition :	Aucun
Commentaires :	Néant

CADRE REGLEMENTAIRE

- Articles L134-7 et R134-10 à R134-13 du Code de la Construction et de l'Habitation
- Articles 2 et 3-3 de la Loi n° 89-462 du 6 juillet 1989 tendant à améliorer les rapports locatifs
- Décret 2016-1105 du 11 août 2016 relatif à l'état de l'installation intérieure d'électricité dans les logements en location
- Arrêté du 28 septembre 2017 définissant le modèle et la méthode de réalisation de l'état de l'installation intérieure d'électricité dans les immeubles à usage d'habitation
- Norme NF C 16-600 : État des installations électriques des parties privatives des locaux à usage d'habitation
=> Nous ne retenons de cette norme que les points n'entrant pas en contradiction avec l'arrêté du 28 septembre 2017, dont notamment les numéros d'article et les libellés d'anomalie (non définis dans l'arrêté), ainsi que les adéquations non précisées dans l'arrêté

Nota : L'ensemble des références légales, réglementaires et normatives s'entendent de la version des textes en vigueur au jour de la réalisation du diagnostic.

RAPPEL DES LIMITES DU CHAMP DE REALISATION DU DIAGNOSTIC

L'état de l'installation intérieure d'électricité porte sur l'ensemble de l'installation intérieure d'électricité à basse tension des locaux à usage d'habitation située en aval de l'appareil général de commande et de protection de cette installation. Il ne concerne pas les matériels d'utilisation amovibles, ni les circuits internes des matériels d'utilisation fixes, destinés à être reliés à l'installation électrique fixe, ni les installations de production ou de stockage par batteries d'énergie électrique du générateur jusqu'au point d'injection au réseau public de distribution d'énergie ou au point de raccordement à l'installation intérieure. Il ne concerne pas non plus les circuits de téléphonie, de télévision, de réseau informatique, de vidéophonie, de centrale d'alarme, etc., lorsqu'ils sont alimentés en régime permanent sous une tension inférieure ou égale à 50 V en courant alternatif et 120 V en courant continu.

L'intervention de l'opérateur réalisant l'état de l'installation intérieure d'électricité ne porte que sur les constituants visibles, visitables, de l'installation au moment du diagnostic. Elle s'effectue sans démontage de l'installation électrique (hormis le démontage des capots des tableaux électriques lorsque cela est possible) ni destruction des isolants des câbles.

Des éléments dangereux de l'installation intérieure d'électricité peuvent ne pas être repérés, notamment :

- Les parties de l'installation électrique non visibles (incorporées dans le gros œuvre ou le second œuvre ou masquées par du mobilier) ou nécessitant un démontage ou une détérioration pour pouvoir y accéder (boîtes de connexion, conduits, plinthes, goulottes, huisseries, éléments chauffants incorporés dans la maçonnerie, luminaires des piscines plus particulièrement) ;
- Les parties non visibles ou non accessibles des tableaux électriques après démontage de leur capot ;
- Inadéquation entre le courant assigné (calibre) des dispositifs de protection contre les surintensités et la section des conducteurs sur toute la longueur des circuits.

Nota : Le diagnostic a pour objet d'identifier, par des contrôles visuels, des essais et des mesurages, les défauts susceptibles de compromettre la sécurité des personnes. En aucun cas, il ne constitue un contrôle de conformité de l'installation vis-à-vis d'une quelconque réglementation.



CONCLUSION RELATIVE A L'EVALUATION DES RISQUES POUVANT PORTER ATTEINTE A LA SECURITE DES PERSONNES

**Dans le cadre de la mission objet du présent rapport,
l'installation intérieure d'électricité comporte une ou des anomalies.**

Présence d'installations, parties d'installation ou spécificités non couvertes. Présence de points de contrôle n'ayant pu être vérifiés.

Anomalies avérées selon les domaines suivants

Dans cette synthèse, une anomalie compensée par une mesure compensatoire correctement mise en œuvre n'est pas prise en compte.

- 1) Appareil général de commande et de protection et son accessibilité
- 2) Dispositif de protection différentiel à l'origine de l'installation / Prise de terre et installation de mise à la terre
- 3) Dispositif de protection contre les surintensités adaptées à la section des conducteurs, sur chaque circuit
- 4) La liaison équipotentielle et installation électrique adaptées aux conditions particulières des locaux contenant une douche ou une baignoire
- 5) Matériels électriques présentant des risques de contacts directs avec des éléments sous tension – Protection mécanique des conducteurs
- 6) Matériels électriques vétustes, inadaptés à l'usage








Installations particulières


- P1-P2) Appareils d'utilisation situés dans des parties communes et alimentés depuis la partie privative ou inversement
- P3) Piscine privée, ou bassin de fontaine

Informations complémentaires

- IC) Socles de prise de courant, dispositif à courant différentiel résiduel à haute sensibilité

ANOMALIES IDENTIFIEES

DOMAINE / N° ARTICLE ⁽¹⁾⁽²⁾	Libellé et localisation (*) des anomalies / Mesures compensatoires ⁽³⁾	Photo
2 / B.3.3.6 a2	Au moins un socle de prise de courant comporte une broche de terre non reliée à la terre. <u>Localisation</u> : Appartement n°2 Rez de chaussée Salon <u>Précision</u> : Prise de courant avec broche de terre non raccordée à la terre	
2 / B.3.3.6.1	Mesure compensatoire (pour B.3.3.6 a2) : Alors que des socles de prise de courant ou des circuits de l'installation ne sont pas reliés à la terre (B.3.3.6 a1, a2 et a3), la mesure compensatoire suivante est correctement mise en œuvre : – Protection du (des) circuit (s) concerné (s) ou de l'ensemble de l'installation électrique par au moins un dispositif différentiel à haute sensibilité ≤ 30 mA. <u>Précision</u> : Absence de protection différentielle 30mA	
2 / B.3.3.6 a3	Au moins un circuit (n'alimentant pas des socles de prises de courant) n'est pas relié à la terre. <u>Précision</u> : Luminaire(s)	
2 / B.3.3.6.1	Mesure compensatoire (pour B.3.3.6 a3) : Non mise en œuvre ou mise en œuvre incorrecte <u>Précision</u> : Absence de protection différentielle 30mA	
3 / B.4.3 e	Le courant assigné (calibre) de la protection contre les surcharges et courts-circuits d'au moins un circuit n'est pas adapté à la section des conducteurs correspondants. <u>Localisation</u> : Tableau de répartition principal n°1 <u>Précision</u> : Disjoncteur 32A câblé en 2,5 mm ² (6 mm ² mini)	
4 / B.6.3.1 a	Local contenant une baignoire ou une douche : l'installation électrique ne répond pas aux prescriptions particulières appliquées à ce local (adéquation entre l'emplacement où est installé le matériel électrique et les caractéristiques de ce dernier – respect des règles de protection contre les chocs électriques liées aux zones). <u>Localisation</u> : Appartement n°2 Rez de chaussée Salle de bain et wc <u>Précision</u> : Emplacement du (des) matériel(s) non adapté à l'endroit où il(s) est (sont) installé(s) : Matériel de classe I hors chauffe-eau électrique en zone 2	
5 / B.7.3 a	L'enveloppe d'au moins un matériel est manquante ou détériorée. <u>Localisation</u> : Appartement n°2 Rez de chaussée Séjour coin cuisine, Appartement n°2 Rez de chaussée Salon, Tableau de répartition principal n°1 <u>Précision</u> : Il manque un (des) obturateur(s) Socle(s) de prise de courant arraché(s) du mur – Boîte de dérivation sans capot	
5 / B.7.3 b	L'isolant d'au moins un conducteur est dégradé. <u>Localisation</u> : Tableau de répartition principal n°1 <u>Précision</u> : Dénudé	
5 / B.7.3 d	L'installation électrique comporte au moins une connexion avec une partie active nue sous tension accessible. <u>Localisation</u> : Appartement n°2 Rez de chaussée Séjour coin cuisine, Appartement n°2 Rez de chaussée Salon <u>Précision</u> : Boîte de dérivation ouverte – Présence de dominos visibles	
6 / B.8.3 b	L'installation comporte au moins un matériel électrique inadapté à l'usage. <u>Localisation</u> : Appartement n°2 Rez de chaussée Séjour coin cuisine, Appartement n°2 Rez de chaussée Salon, Appartement n°2 1er étage Palier <u>Précision</u> : Douille(s) de chantier	

DOMAINE / N° ARTICLE ⁽¹⁾⁽²⁾	Libellé et localisation (*) des anomalies / Mesures compensatoires ⁽³⁾	Photo
5 / B.8.3 e	Au moins un conducteur isolé n'est pas placé sur toute sa longueur dans un conduit, une goulotte, une plinthe ou une huisserie, en matière isolante ou métallique, jusqu'à sa pénétration dans le matériel électrique qu'il alimente. <u>Localisation</u> : Appartement n°2 Rez de chaussée Cellier <u>Précision</u> : Conducteurs non protégés mécaniquement	

■ Légende des renvois

- (1) Référence des anomalies selon la norme NF C 16-600 – Annexe B
- (2) Référence des mesures compensatoires selon la norme NF C 16-600 – Annexe B
- (3) Une mesure compensatoire est une mesure qui permet de limiter un risque de choc électrique lorsque les règles fondamentales de sécurité ne peuvent s'appliquer pleinement pour des raisons soit économiques, soit techniques, soit administratives. Le n° d'article et le libellé de la mesure compensatoire sont indiqués au-dessous de l'anomalie concernée.
- (*) Avertissement : la localisation des anomalies n'est pas exhaustive. Il est admis que l'opérateur de diagnostic ne procède à la localisation que d'une anomalie par point de contrôle. Toutefois, cet avertissement ne concerne pas le test de déclenchement des dispositifs différentiels.

INFORMATIONS COMPLEMENTAIRES

IC) SOCLES DE PRISE DE COURANT, DISPOSITIF A COURANT DIFFERENTIEL RESIDUEL A HAUTE SENSIBILITE

DOMAINE / N° ARTICLE ⁽¹⁾	Libellé des informations	Photo
IC / B.11 a2	Une partie seulement de l'installation électrique est protégée par au moins un dispositif différentiel à haute sensibilité ≤ 30 mA.	
IC / B.11 b1	L'ensemble des socles de prise de courant est de type à obturateur.	
IC / B.11 c1	L'ensemble des socles de prise de courant possède un puits de 15 mm.	

(1) Référence des informations complémentaires selon la norme NF C 16-600 – Annexe B

AVERTISSEMENT PARTICULIER

Points de contrôle n'ayant pu être vérifiés

DOMAINE / N° ARTICLE ⁽¹⁾	Libellé des points de contrôle n'ayant pu être vérifiés	Motifs
2 / B.2.3.1 h	Déclenche, lors de l'essai de fonctionnement, pour un courant de défaut au plus égal à son courant différentiel-résiduel assigné (sensibilité).	L'installation n'était pas alimentée en électricité le jour de la visite.
2 / B.2.3.1 i	Déclenche par action sur le bouton test quand ce dernier est présent	L'installation n'était pas alimentée en électricité le jour de la visite.
2 / B.3.3.1 d	Valeur de la résistance de la prise de terre adaptée au(x) dispositif(s) différentiel(s)	L'installation n'était pas alimentée en électricité le jour de la visite.
3 / B.4.3 a2	Tous les dispositifs de protection contre les surintensités sont placés sur les conducteurs de phase	L'installation n'était pas alimentée en électricité le jour de la visite.

(1) Référence des numéros d'articles selon la norme NF C 16-600 – Annexe C

Pour les points de contrôle du diagnostic n'ayant pu être vérifiés, il est recommandé de faire contrôler ces points par un installateur électricien qualifié ou par un organisme d'inspection accrédité dans le domaine de l'électricité, ou, si l'installation électrique n'était pas alimentée, par un opérateur de diagnostic certifié lorsque l'installation sera alimentée.



Installations, parties d'installation ou spécificités non couvertes

Les installations, parties de l'installation ou spécificités mentionnées ci-après ne sont pas couvertes par le présent diagnostic :

- ▶ Le logement étant situé dans un immeuble collectif d'habitation :
 - Installation de mise à la terre située dans les parties communes de l'immeuble collectif d'habitation (prise de terre, conducteur de terre, borne ou barrette principale de terre, liaison équipotentielle principale, conducteur principal de protection et la ou les dérivation(s) éventuelle(s) de terre situées en parties communes de l'immeuble d'habitation) : existence et caractéristiques ;
 - Le ou les dispositifs différentiels : adéquation entre la valeur de la résistance de la prise de terre et le courant différentiel-résiduel assigné (sensibilité) ;
 - Parties d'installation électrique situées dans les parties communes alimentant les matériels d'utilisation placés dans la partie privative : état, existence de l'ensemble des mesures de protection contre les contacts indirects et surintensités appropriées.

Constatations concernant l'installation électrique et/ou son environnement

Néant

Autres types de constatation

- ▶ Mettre en place des dispositifs différentiels 30mA calibre 63A en tête des installations (ceux en place ne protègent que les circuits des prises).
- ▶ Remplacer les plafonniers des salles de bains des appartements 2 et 3 par des luminaires de classe 2.
- ▶ Remplacer les disjoncteurs 32A par des disjoncteurs 20A

CONCLUSION RELATIVE A L'EVALUATION DES RISQUES RELEVANT DU DEVOIR DE CONSEIL DE PROFESSIONNEL

L'installation intérieure d'électricité comportant une ou des anomalies, il est recommandé au propriétaire de les supprimer en consultant dans les meilleurs délais un installateur électricien qualifié afin d'éliminer les dangers qu'elle(s) présente(nt).

DATES DE VISITE ET D'ETABLISSEMENT DE L'ETAT

Visite effectuée le **11/12/2020**

Opérateur de diagnostic : **Stéphane DUPIN**

État rédigé à **MONTREJEAU**, le **14/12/2020**

Durée de validité :

Vente : **Trois ans, jusqu'au 13/12/2023**

Location : **Six ans, jusqu'au 13/12/2026**

Signature de l'opérateur de diagnostic



Cachet de l'entreprise



CABINET D'EXPERTISES P.FERDINAND
Secteur Comminges et Hautes-Pyrénées
16 rue du Barry
31210 MONTREJEAU
Tél : 05 61 89 04 82
SIRET 494 595 853 00032 - APE 7120B

Le présent rapport ne peut être reproduit que dans son intégralité (annexes comprises), et avec l'accord écrit de son signataire.

EXPLICITATIONS DETAILLEES RELATIVES AUX RISQUES ENCOURUS

Description des risques encourus en fonction des anomalies identifiées

APPAREIL GENERAL DE COMMANDE ET DE PROTECTION

Cet appareil, accessible à l'intérieur du logement permet d'interrompre, en cas d'urgence, en un lieu unique, connu et accessible, la totalité de la fourniture de l'alimentation électrique.

Son absence, son inaccessibilité ou un appareil inadapté ne permet pas d'assurer cette fonction de coupure en cas de danger (risque d'électrisation, voire d'électrocution), d'incendie, ou d'intervention sur l'installation électrique.

DISPOSITIF DE PROTECTION DIFFERENTIELLE A L'ORIGINE DE L'INSTALLATION

Ce dispositif permet de protéger les personnes contre les risques de choc électrique lors d'un défaut d'isolement sur un matériel électrique. Son absence ou son mauvais fonctionnement peut être la cause d'une électrisation, voire d'une électrocution.

PRISE DE TERRE ET INSTALLATION DE MISE A LA TERRE

Ces éléments permettent, lors d'un défaut d'isolement sur un matériel électrique, de dévier à la terre le courant de défaut dangereux qui en résulte.

L'absence de ces éléments ou leur inexistence partielle peut être la cause d'une électrisation, voire d'une électrocution.

DISPOSITIF DE PROTECTION CONTRE LES SURINTENSITES

Les disjoncteurs divisionnaires ou coupe-circuits à cartouche fusible, à l'origine de chaque circuit, permettent de protéger les conducteurs et câbles électriques contre les échauffements anormaux dus aux surcharges ou courts-circuits.

L'absence de ces dispositifs de protection ou leur calibre trop élevé peut être à l'origine d'incendies.

LIAISON EQUIPOTENTIELLE DANS LES LOCAUX CONTENANT UNE BAIGNOIRE OU UNE DOUCHE

Elle permet d'éviter, lors d'un défaut, que le corps humain ne soit traversé par un courant électrique dangereux.

Son absence privilégie, en cas de défaut, l'écoulement du courant électrique par le corps humain, ce qui peut être la cause d'une électrisation, voire d'une électrocution.

CONDITIONS PARTICULIERES DANS LES LOCAUX CONTENANT UNE BAIGNOIRE OU UNE DOUCHE

Les règles de mise en œuvre de l'installation électrique à l'intérieur de tels locaux permettent de limiter le risque de chocs électriques, du fait de la réduction de la résistance électrique du corps humain lorsque celui-ci est mouillé ou immergé.

Le non-respect de celles-ci peut être la cause d'une électrisation, voire d'une électrocution.

MATERIELS ELECTRIQUES PRESENTANT DES RISQUES DE CONTACT DIRECT

Les matériels électriques dont des parties nues sous tension sont accessibles (matériels électriques anciens, fils électriques dénudés, bornes de connexion non placées dans une boîte équipée d'un couvercle, matériels électriques cassés, etc.) présentent d'importants risques d'électrisation, voire d'électrocution.

MATERIELS ELECTRIQUES VETUSTES OU INADAPTES A L'USAGE

Ces matériels électriques, lorsqu'ils sont trop anciens, n'assurent pas une protection satisfaisante contre l'accès aux parties nues sous tension ou ne possèdent plus un niveau d'isolement suffisant. Lorsqu'ils ne sont pas adaptés à l'usage que l'on veut en faire, ils deviennent très dangereux lors de leur utilisation. Dans les deux cas, ces matériels présentent d'importants risques d'électrisation, voire d'électrocution.

APPAREILS D'UTILISATION SITUES DANS DES PARTIES COMMUNES ET ALIMENTES DEPUIS LES PARTIES PRIVATIVES

Lorsque l'installation électrique issue de la partie privative n'est pas mise en œuvre correctement, le contact d'une personne avec la masse d'un matériel électrique en défaut ou une partie active sous tension, peut être la cause d'électrisation, voire d'électrocution.

PISCINE PRIVEE OU BASSIN DE FONTAINE

Les règles de mise en œuvre de l'installation électrique et des équipements associés à la piscine ou bassin de fontaine permettent de limiter le risque de chocs électriques, du fait de la réduction de la résistance électrique du corps humain lorsque celui-ci est mouillé ou immergé.

Le non-respect de celles-ci peut être la cause d'une électrisation, voire d'une électrocution.

Informations complémentaires

DISPOSITIF(S) DIFFERENTIEL(S) A HAUTE SENSIBILITE PROTEGEANT TOUT OU PARTIE DE L'INSTALLATION ELECTRIQUE

L'objectif est d'assurer rapidement la coupure du courant de l'installation électrique ou du circuit concerné, dès l'apparition d'un courant de défaut même de faible valeur. C'est le cas notamment lors de la défaillance occasionnelle (telle que l'usure normale ou anormale des matériels, l'imprudence ou le défaut d'entretien, la rupture du conducteur de mise à la terre d'un matériel électrique) des mesures classiques de protection contre les risques d'électrisation, voire d'électrocution.

SOCLES DE PRISE DE COURANT DE TYPE A OBTURATEURS

L'objectif est d'éviter l'introduction, en particulier par un enfant, d'un objet dans une alvéole d'un socle de prise de courant sous tension pouvant entraîner des brûlures graves et/ou l'électrisation, voire l'électrocution.

SOCLES DE PRISE DE COURANT DE TYPE A PUIITS (15 MM MINIMUM)

La présence d'un puits au niveau d'un socle de prise de courant évite le risque d'électrisation, voire d'électrocution, au moment de l'introduction des fiches mâles non isolées d'un cordon d'alimentation.

ANNEXES

Caractéristiques de l'installation

INFORMATIONS GENERALES

Caractéristique	Valeur
<i>Distributeur d'électricité</i>	Enedis
<i>L'installation est sous tension</i>	Non
<i>Type d'installation</i>	Monophasé
<i>Année de l'installation</i>	> 15 ans

COMPTEUR

Caractéristique	Valeur
<i>Localisation</i>	Parties communes Rez de chaussée Extérieur
<i>Index Heures Pleines</i>	1098
<i>Index Heures Creuses</i>	Sans objet

DISJONCTEUR DE BRANCHEMENT A PUISSANCE LIMITEE

Caractéristique	Valeur
<i>Localisation</i>	Appartement n°2 Rez de chaussée Séjour coin cuisine
<i>Calibre</i>	30 / 60 A
<i>Intensité de réglage</i>	30 A
<i>Différentiel</i>	500 mA

INSTALLATION DE MISE A LA TERRE

Caractéristique	Valeur
<i>Résistance</i>	Non vérifiable
<i>Section du conducteur de terre</i>	Sans objet
<i>Section du conducteur principal de protection</i>	Sans objet
<i>Section du conducteur de liaison équipotentielle principale</i>	Sans objet
<i>Section de la dérivation individuelle de terre</i>	≥ 10 mm²

DISPOSITIF(S) DIFFERENTIEL(S)

Il s'agit des dispositifs différentiels autres que celui intégré au disjoncteur de branchement ou, le cas échéant, au disjoncteur général.

Quantité	Type d'appareil	Calibre de l'appareil	Sensibilité du différentiel
1	Interrupteur	63 A	30 mA

TABLEAU DE REPARTITION PRINCIPAL N°1

Caractéristique	Valeur
<i>Localisation</i>	Appartement n°2 Rez de chaussée Séjour coin cuisine
<i>Section des conducteurs de la canalisation d'alimentation</i>	Cuivre 25 mm²

Planche photographique


COMPTEUR sur Install. n°2 (dans Parties communes Rez de chaussée Extérieur)



Anomalie B.7.3 a sur Install. n°2 App. n°1 (TRP n°1)



Anomalie B.4.3 e sur Install. n°2 App. n°1 (TRP n°1)




Anomalie B.7.3 b sur Install. n°2 App. n°1 (TRP n°1)



Anomalie B.3.3.6 a3 sur Install. n°2




Anomalie B.7.3 a sur Install. n°2




Anomalie B.7.3 a sur Install. n°2



Anomalie B.7.3 d sur Install. n°2



Anomalie B.8.3 b sur Install. n°2



Anomalie B.8.3 e sur Install. n°2



Anomalie B.6.3.1 a sur Install. n°2 App. n°1





Attestation d'assurance

Police n°49 366 477 - Adhérent GS n°148870

Attestation d'assurance



Allianz Responsabilité Civile Activités de Services

La Sûr d'Assurances, Allianz I.A.R.D., dont le siège social est situé, 1 cours Michelet - CS 30051 - 92076 Paris La Défense cedex certifie que :

CABINET D'EXPERTISES FERDINAND
Patrick FERDINAND
16 rue du Barry
31210 MONTREJEAU

est titulaire d'un contrat Allianz Responsabilité Civile Activités de Services souscrit auprès d'elle sous le N° 49366477.

Le contrat a pour objet de :

- satisfaire aux obligations édictées par l'ordonnance n° 2005 - 655 du 8 juin 2005 et son décret d'application n° 2006 - 1114 du 5 septembre 2006, codifié aux articles R 271-1 à R 212-4 et L 271-4 à L 271-6 du Code de la construction et de l'habitation, ainsi que ses textes subséquents ;
- garantir l'Assuré contre les conséquences pécuniaires de la responsabilité civile professionnelle qu'il peut encourir à l'égard d'autrui du fait des activités, telles que déclarées aux Dispositions Particulières, à savoir :

Sont couvertes les activités suivantes, sous réserve que les compétences de l'assuré, personne physique ou que les compétences de ses diagnostiqueurs salariés aient été certifiées par un organisme accrédité, lorsque la réglementation l'exige, et ce pour l'ensemble des diagnostics réalisés :

- Repérage listes A et B, constitution de DAPP et de DTA, évaluation périodique de l'état de conservation des matériaux et produits contenant de l'amiante, repérage liste C, repérage avant travaux, examen visuel après travaux de retrait de matériaux et produits contenant de l'amiante, dans tout type de bâtiment et plus généralement dans tout type d'ouvrage ou d'équipement de génie civil. (Amiante AIEC mention)
- Exposition au plomb (CREP), parties privatives et parties communes
- Recherche de plomb avant travaux
- Diagnostic termite avant vente, parties privatives et parties communes
- Etat parasitaire - Diagnostic Mérieux
- Etat de l'installation intérieure de gaz
- Diagnostic de performance énergétique (DPE) tous types de bâtiments
- Etat de l'installation intérieure de l'électricité, parties privatives et parties communes
- Diagnostic Technique Global (DTG)
- Lot Carrez
- Etat des Risques et Pollutions (ERP)
- Millimètres de copropriété, tarières de charges
- Constat logement décent
- Prêt conventionné - Normes d'habitabilité
- Diagnostic métrage habitable - Relevé de surfaces
- Plans et croquis à l'exclusion de toute activité de conception
- Etat des lieux locatif
- Relève de cotes pour la réalisation de plans d'évacuation et constat visuel de présence ou non de portes coupe-feu dans les immeubles d'habitation
- Détermination de la concentration de plomb dans l'eau des canalisations
- Installation de détecteurs de fumée
- Réalisation des attestations de prise en compte de la réglementation thermique pour les maisons individuelles ou accolées
- Conseil et Etude en Réhabilitation Énergétique
- Audit Énergétique maison individuelle
- Diagnostic éco-prêt (méthode TH-C ex)
- Réalisation de bilans thermiques : thermographie infrarouge
- Assainissement autonome
- Assainissement collectif
- Diagnostic sécurité piscine

La présente attestation est délivrée pour la période du 1^{er} janvier 2020 au 31 décembre 2020 et sous réserve du paiement de la cotisation émise ou à émettre.

Garantie RC Professionnelle : 3 000 000 € par sinistre et par année d'assurance.

Le présent document, établi par Allianz I.A.R.D., a pour objet d'attester l'existence d'un contrat. Il constitue une présomption d'application des garanties, mais ne peut engager Allianz I.A.R.D. au-delà des conditions et limites du contrat auquel il se réfère. Les exceptions de garantie opposables aux souscripteurs et assurés le sont également à toute personne bénéficiaire de l'indemnité (résiliation, nullité, règle proportionnelle, exclusions, déchéances...). Toute adjonction autre que les cachets et signature du représentant de la Société est réputée non écrite.

Etablie à La Défense, le 3 janvier 2020, Pour Allianz



Allianz I.A.R.D.
Entreprise régie par le Code des Assurances
Société anonyme au capital de 991 967 200 euros

Siège social
1 cours Michelet - CS 30051 - 92076 Paris La Défense cedex
542 110 291 RCS Nanterre

Certifications



Certificat de compétences Diagnostiqueur Immobilier

N° CPD14868 Version 001

Je soussigné, Philippe TROYAUX, Directeur Général d'I.Cert, atteste que :

Monsieur DUPIN Stéphane

Est certifié(e) selon le référentiel I.Cert dénommé CPE DI DR 01, dispositif de certification de personnes réalisant des diagnostics immobiliers pour les missions suivantes :

Amiante sans mention	Amiante Sans Mention* Date d'effet : 12/06/2018 - Date d'expiration : 11/06/2023
DPE individuel	Diagnostic de performance énergétique sans mention : DPE individuel Date d'effet : 31/07/2018 - Date d'expiration : 30/07/2023
Electricité	Etat de l'installation intérieure électrique Date d'effet : 12/06/2018 - Date d'expiration : 11/06/2023
Gas	Etat de l'installation intérieure gaz Date d'effet : 13/06/2018 - Date d'expiration : 12/06/2023
Plomb	Plomb : Constat du risque d'exposition au plomb Date d'effet : 30/07/2018 - Date d'expiration : 29/07/2023
Termites	Etat relatif à la présence de termites dans le bâtiment - France métropolitaine Date d'effet : 30/07/2018 - Date d'expiration : 29/07/2023

En foi de quoi ce certificat est délivré, pour valoir et servir ce que de droit.
Edité à Saint-Grégoire, le 31/08/2018.



Certification de personnes Diagnostiqueur
Portée disponible sur www.icert.fr

Parc d'Affaires, Espace Performance - Bât K - 35760 Saint-Grégoire



CPE DIFR 11 rev13

Attestation d'indépendance

« Je soussigné Patrick FERDINAND, Gérant du Cabinet AGENDA, atteste sur l'honneur, conformément aux articles L271-6 et R271-3 du Code de la Construction et de l'Habitation :

- Disposer des moyens en matériel et en personnel nécessaires aux prestations ;
- Que les personnes chargées de la réalisation des états, constats et diagnostics disposent des moyens et des certifications requises leur permettant de mener à bien leur mission ;
- Avoir souscrit une assurance permettant de couvrir les conséquences d'un engagement de notre responsabilité en raison de nos interventions ;
- N'avoir aucun lien de nature à porter atteinte à notre impartialité et à notre indépendance, ni avec le propriétaire ou son mandataire qui fait appel à nous, ni avec une entreprise pouvant réaliser des travaux sur les ouvrages, installations ou équipements pour lesquels il nous est demandé de réaliser la présente mission, et notamment :
 - N'accorder, directement ou indirectement, à l'entité visée à l'article 1er de la loi n° 70-9 du 2 janvier 1970 qui intervient pour la vente ou la location du bien objet de la présente mission, aucun avantage ni rétribution, sous quelque forme que ce soit ;
 - Ne recevoir, directement ou indirectement, de la part d'une entreprise pouvant réaliser des travaux sur les ouvrages, installations ou équipements sur lesquels porte la présente mission, aucun avantage ni rétribution, sous quelque forme que ce soit. »

Cabinet d'expertises FERDINAND
Tél : 06 38 81 99 21



Secteur Aurs, Barousse Comminges
16 rue du Barry
31210 MONTREJEAU
cabinet.agenda.ferdinand@hotmail.fr
Siret : 49459585300004



État de l'installation intérieure d'électricité

DESIGNATION DU OU DES IMMEUBLES BATIS

Adresse : **3 rue Fontaine du Levant
65330 GALAN**

Référence cadastrale : **E / 84**

Lot(s) de copropriété : **Sans objet**

Type d'immeuble : **Maison individuelle**

Année de construction : **Antérieur à 1949**

Année de l'installation : **> 15 ans**

Distributeur d'électricité : **Enedis**



Étage : **Sans objet** Palier : **Sans objet** N° de porte : **Sans objet** Identifiant fiscal (si connu) : **Non communiqué**

Identification des parties du bien (pièces et emplacements) n'ayant pu être visitées et justification : **Néant**

IDENTIFICATION DU DONNEUR D'ORDRE

Donneur d'ordre : **COMMUNE DE GALAN Mr DUCASSE – 1 Place Bastide 65330 GALAN**

Qualité du donneur d'ordre (sur déclaration de l'intéressé) : **PROPRIETAIRE**

Propriétaire : **COMMUNE DE GALAN représentée par Mr DUCASSE – 1 Place Bastide 65330 GALAN**

IDENTIFICATION DE L'OPERATEUR AYANT REALISE L'INTERVENTION

Opérateur de diagnostic : **Stéphane DUPIN**
Certification n°CPDI 4868 valide du 12/06/2018 au 11/06/2023 - ICERT - Park Affaires - Espace Performance - Bât.K - 35760 ST GREGOIRE

Cabinet de diagnostics : **CABINET D'EXPERTISES P.FERDINAND**
Secteur Comminges et Hautes-Pyrénées 16 rue du Barry – 31210 MONTREJEAU
N° SIRET : **SIRET 494 595 853 00032 - APE 7120B**

Compagnie d'assurance : **ALLIANZ** N° de police : **49 366 477** Validité : **du 01/01/2020 au 31/12/2020**

Le présent rapport est établi par une personne dont les compétences sont certifiées par l'organisme certificateur mentionné sous le nom de l'opérateur de diagnostic concerné.

REALISATION DE LA MISSION

N° de dossier :	2020-12-21046 #E3
Ordre de mission du :	08/12/2020 L'attestation requise par l'article R271-3 du CCH, reproduite en annexe, a été transmise au donneur d'ordre préalablement à la conclusion du contrat de prestation de service.
Accompagnateur(s) :	Pas d'accompagnateur
Document(s) fourni(s) :	Aucun
Moyens mis à disposition :	Aucun
Commentaires :	Néant

CADRE REGLEMENTAIRE

- Articles L134-7 et R134-10 à R134-13 du Code de la Construction et de l'Habitation
- Articles 2 et 3-3 de la Loi n° 89-462 du 6 juillet 1989 tendant à améliorer les rapports locatifs
- Décret 2016-1105 du 11 août 2016 relatif à l'état de l'installation intérieure d'électricité dans les logements en location
- Arrêté du 28 septembre 2017 définissant le modèle et la méthode de réalisation de l'état de l'installation intérieure d'électricité dans les immeubles à usage d'habitation
- Norme NF C 16-600 : État des installations électriques des parties privatives des locaux à usage d'habitation
=> Nous ne retenons de cette norme que les points n'entrant pas en contradiction avec l'arrêté du 28 septembre 2017, dont notamment les numéros d'article et les libellés d'anomalie (non définis dans l'arrêté), ainsi que les adéquations non précisées dans l'arrêté

Nota : L'ensemble des références légales, réglementaires et normatives s'entendent de la version des textes en vigueur au jour de la réalisation du diagnostic.

RAPPEL DES LIMITES DU CHAMP DE REALISATION DU DIAGNOSTIC

L'état de l'installation intérieure d'électricité porte sur l'ensemble de l'installation intérieure d'électricité à basse tension des locaux à usage d'habitation située en aval de l'appareil général de commande et de protection de cette installation. Il ne concerne pas les matériels d'utilisation amovibles, ni les circuits internes des matériels d'utilisation fixes, destinés à être reliés à l'installation électrique fixe, ni les installations de production ou de stockage par batteries d'énergie électrique du générateur jusqu'au point d'injection au réseau public de distribution d'énergie ou au point de raccordement à l'installation intérieure. Il ne concerne pas non plus les circuits de téléphonie, de télévision, de réseau informatique, de vidéophonie, de centrale d'alarme, etc., lorsqu'ils sont alimentés en régime permanent sous une tension inférieure ou égale à 50 V en courant alternatif et 120 V en courant continu.

L'intervention de l'opérateur réalisant l'état de l'installation intérieure d'électricité ne porte que sur les constituants visibles, visitables, de l'installation au moment du diagnostic. Elle s'effectue sans démontage de l'installation électrique (hormis le démontage des capots des tableaux électriques lorsque cela est possible) ni destruction des isolants des câbles.

Des éléments dangereux de l'installation intérieure d'électricité peuvent ne pas être repérés, notamment :

- Les parties de l'installation électrique non visibles (incorporées dans le gros œuvre ou le second œuvre ou masquées par du mobilier) ou nécessitant un démontage ou une détérioration pour pouvoir y accéder (boîtes de connexion, conduits, plinthes, goulottes, huisseries, éléments chauffants incorporés dans la maçonnerie, luminaires des piscines plus particulièrement) ;
- Les parties non visibles ou non accessibles des tableaux électriques après démontage de leur capot ;
- Inadéquation entre le courant assigné (calibre) des dispositifs de protection contre les surintensités et la section des conducteurs sur toute la longueur des circuits.

Nota : Le diagnostic a pour objet d'identifier, par des contrôles visuels, des essais et des mesurages, les défauts susceptibles de compromettre la sécurité des personnes. En aucun cas, il ne constitue un contrôle de conformité de l'installation vis-à-vis d'une quelconque réglementation.



CONCLUSION RELATIVE A L'EVALUATION DES RISQUES POUVANT PORTER ATTEINTE A LA SECURITE DES PERSONNES

**Dans le cadre de la mission objet du présent rapport,
l'installation intérieure d'électricité comporte une ou des anomalies.**

Présence de points de contrôle n'ayant pu être vérifiés.

Anomalies avérées selon les domaines suivants

Dans cette synthèse, une anomalie compensée par une mesure compensatoire correctement mise en œuvre n'est pas prise en compte.

- 1) Appareil général de commande et de protection et son accessibilité
- 2) Dispositif de protection différentiel à l'origine de l'installation / Prise de terre et installation de mise à la terre
- 3) **Dispositif de protection contre les surintensités adaptées à la section des conducteurs, sur chaque circuit**
- 4) **La liaison équipotentielle et installation électrique adaptées aux conditions particulières des locaux contenant une douche ou une baignoire**
- 5) **Matériels électriques présentant des risques de contacts directs avec des éléments sous tension – Protection mécanique des conducteurs**
- 6) **Matériels électriques vétustes, inadaptés à l'usage**







Installations particulières

- P1-P2) Appareils d'utilisation situés dans des parties communes et alimentés depuis la partie privative ou inversement
- P3) Piscine privée, ou bassin de fontaine

Informations complémentaires

- IC) **Socles de prise de courant, dispositif à courant différentiel résiduel à haute sensibilité**

ANOMALIES IDENTIFIEES

DOMAINE / N° ARTICLE ⁽¹⁾⁽²⁾	Libellé et localisation (*) des anomalies / Mesures compensatoires ⁽³⁾	Photo
3 / B.4.3 e	Le courant assigné (calibre) de la protection contre les surcharges et courts-circuits d'au moins un circuit n'est pas adapté à la section des conducteurs correspondants. <u>Localisation</u> : Tableau de répartition principal n°1 <u>Précision</u> : Disjoncteur 32A câblé en 2,5 mm ² (6 mm ² mini)	
3 / B.4.3 f3	A l'intérieur du tableau, la section d'au moins un conducteur alimentant les dispositifs de protection n'est pas adaptée au courant de réglage du disjoncteur de branchement. <u>Localisation</u> : Tableau de répartition principal n°1 <u>Précision</u> : Section insuffisante	
4 / B.6.3.1 a	Local contenant une baignoire ou une douche : l'installation électrique ne répond pas aux prescriptions particulières appliquées à ce local (adéquation entre l'emplacement où est installé le matériel électrique et les caractéristiques de ce dernier – respect des règles de protection contre les chocs électriques liées aux zones). <u>Localisation</u> : Appartement n°3 Rez de chaussée Salle de bain et wc <u>Précision</u> : Emplacement du (des) matériel(s) non adapté à l'endroit où il(s) est (sont) installé(s) : Matériel de classe I hors chauffe-eau électrique en zone 2 Indice de protection du (des) matériel(s) non adapté à l'endroit où il(s) est (sont) installé(s)	
5 / B.7.3 a	L'enveloppe d'au moins un matériel est manquante ou détériorée. <u>Localisation</u> : Appartement n°3 Rez de chaussée Séjour coin cuisine, Appartement n°3 Rez de chaussée Salon <u>Précision</u> : Boite de dérivation sans capot	
5 / B.7.3 b	L'isolant d'au moins un conducteur est dégradé. <u>Localisation</u> : Tableau de répartition principal n°1 <u>Précision</u> : Dénudé – Dégradé par des rongeurs	
5 / B.7.3 d	L'installation électrique comporte au moins une connexion avec une partie active nue sous tension accessible. <u>Localisation</u> : Appartement n°3 Rez de chaussée Séjour coin cuisine, Appartement n°3 Rez de chaussée Salon <u>Précision</u> : Boite de dérivation ouverte – Présence de dominos visibles	
6 / B.8.3 b	L'installation comporte au moins un matériel électrique inadapté à l'usage. <u>Localisation</u> : Appartement n°3 Rez de chaussée Séjour coin cuisine, Appartement n°3 1er étage Palier <u>Précision</u> : Douille(s) de chantier	

■ Légende des renvois

- (1) Référence des anomalies selon la norme NF C 16-600 – Annexe B
- (2) Référence des mesures compensatoires selon la norme NF C 16-600 – Annexe B
- (3) Une mesure compensatoire est une mesure qui permet de limiter un risque de choc électrique lorsque les règles fondamentales de sécurité ne peuvent s'appliquer pleinement pour des raisons soit économiques, soit techniques, soit administratives. Le n° d'article et le libellé de la mesure compensatoire sont indiqués au-dessous de l'anomalie concernée.
- (*) Avertissement : la localisation des anomalies n'est pas exhaustive. Il est admis que l'opérateur de diagnostic ne procède à la localisation que d'une anomalie par point de contrôle. Toutefois, cet avertissement ne concerne pas le test de déclenchement des dispositifs différentiels.

INFORMATIONS COMPLEMENTAIRES

IC) SOCLES DE PRISE DE COURANT, DISPOSITIF A COURANT DIFFERENTIEL RESIDUEL A HAUTE SENSIBILITE

DOMAINE / N° ARTICLE ⁽¹⁾	Libellé des informations	Photo
IC / B.11 a2	Une partie seulement de l'installation électrique est protégée par au moins un dispositif différentiel à haute sensibilité ≤ 30 mA.	
IC / B.11 b2	Au moins un socle de prise de courant n'est pas de type à obturateur.	
IC / B.11 c1	L'ensemble des socles de prise de courant possède un puits de 15 mm.	

(1) Référence des informations complémentaires selon la norme NF C 16-600 – Annexe B

AVERTISSEMENT PARTICULIER

Points de contrôle n'ayant pu être vérifiés

DOMAINE / N° ARTICLE ⁽¹⁾	Libellé des points de contrôle n'ayant pu être vérifiés	Motifs
2 / B.3.3.2 a	Présence d'un conducteur de terre	Non trouvé.
2 / B.3.3.4 b	Section satisfaisante du conducteur de liaison équipotentielle principale	Conducteur(s) de liaison équipotentielle principale non trouvé(s).

(1) Référence des numéros d'articles selon la norme NF C 16-600 – Annexe C

Pour les points de contrôle du diagnostic n'ayant pu être vérifiés, il est recommandé de faire contrôler ces points par un installateur électricien qualifié ou par un organisme d'inspection accrédité dans le domaine de l'électricité, ou, si l'installation électrique n'était pas alimentée, par un opérateur de diagnostic certifié lorsque l'installation sera alimentée.

Installations, parties d'installation ou spécificités non couvertes

Néant

Constatations concernant l'installation électrique et/ou son environnement

Néant

Autres types de constatation

- ▶ Mettre en place des dispositifs différentiels 30mA calibre 63A en tête des installations (ceux en place ne protègent que les circuits des prises).
- ▶ Remplacer les plafonniers des salles de bains des appartements 2 et 3 par des luminaires de classe 2.
- ▶ Remplacer les disjoncteurs 32A par des disjoncteurs 20A

CONCLUSION RELATIVE A L'EVALUATION DES RISQUES RELEVANT DU DEVOIR DE CONSEIL DE PROFESSIONNEL

L'installation intérieure d'électricité comportant une ou des anomalies, il est recommandé au propriétaire de les supprimer en consultant dans les meilleurs délais un installateur électricien qualifié afin d'éliminer les dangers qu'elle(s) présente(nt).



DATES DE VISITE ET D'ETABLISSEMENT DE L'ETAT

Visite effectuée le **11/12/2020**

Opérateur de diagnostic : **Stéphane DUPIN**

État rédigé à **MONTREJEAU**, le **14/12/2020**

Durée de validité :

Vente : **Trois ans, jusqu'au 13/12/2023**

Location : **Six ans, jusqu'au 13/12/2026**

Signature de l'opérateur de diagnostic



Cachet de l'entreprise



CABINET D'EXPERTISES P.FERDINAND
Secteur Comminges et Hautes-Pyrénées
16 rue du Barry
31210 MONTREJEAU
Tél : 05 61 89 04 82
SIRET 494 595 853 00032 - APE 7120B

Le présent rapport ne peut être reproduit que dans son intégralité (annexes comprises), et avec l'accord écrit de son signataire.

EXPLICITATIONS DETAILLEES RELATIVES AUX RISQUES ENCOURUS

Description des risques encourus en fonction des anomalies identifiées

APPAREIL GENERAL DE COMMANDE ET DE PROTECTION

Cet appareil, accessible à l'intérieur du logement permet d'interrompre, en cas d'urgence, en un lieu unique, connu et accessible, la totalité de la fourniture de l'alimentation électrique.

Son absence, son inaccessibilité ou un appareil inadapté ne permet pas d'assurer cette fonction de coupure en cas de danger (risque d'électrisation, voire d'électrocution), d'incendie, ou d'intervention sur l'installation électrique.

DISPOSITIF DE PROTECTION DIFFERENTIELLE A L'ORIGINE DE L'INSTALLATION

Ce dispositif permet de protéger les personnes contre les risques de choc électrique lors d'un défaut d'isolement sur un matériel électrique. Son absence ou son mauvais fonctionnement peut être la cause d'une électrisation, voire d'une électrocution.

PRISE DE TERRE ET INSTALLATION DE MISE A LA TERRE

Ces éléments permettent, lors d'un défaut d'isolement sur un matériel électrique, de dévier à la terre le courant de défaut dangereux qui en résulte.

L'absence de ces éléments ou leur inexistence partielle peut être la cause d'une électrisation, voire d'une électrocution.

DISPOSITIF DE PROTECTION CONTRE LES SURINTENSITES

Les disjoncteurs divisionnaires ou coupe-circuits à cartouche fusible, à l'origine de chaque circuit, permettent de protéger les conducteurs et câbles électriques contre les échauffements anormaux dus aux surcharges ou courts-circuits.

L'absence de ces dispositifs de protection ou leur calibre trop élevé peut être à l'origine d'incendies.

LIAISON EQUIPOTENTIELLE DANS LES LOCAUX CONTENANT UNE BAIGNOIRE OU UNE DOUCHE

Elle permet d'éviter, lors d'un défaut, que le corps humain ne soit traversé par un courant électrique dangereux.

Son absence privilégie, en cas de défaut, l'écoulement du courant électrique par le corps humain, ce qui peut être la cause d'une électrisation, voire d'une électrocution.

CONDITIONS PARTICULIERES DANS LES LOCAUX CONTENANT UNE BAIGNOIRE OU UNE DOUCHE

Les règles de mise en œuvre de l'installation électrique à l'intérieur de tels locaux permettent de limiter le risque de chocs électriques, du fait de la réduction de la résistance électrique du corps humain lorsque celui-ci est mouillé ou immergé.

Le non-respect de celles-ci peut être la cause d'une électrisation, voire d'une électrocution.

MATERIELS ELECTRIQUES PRESENTANT DES RISQUES DE CONTACT DIRECT

Les matériels électriques dont des parties nues sous tension sont accessibles (matériels électriques anciens, fils électriques dénudés, bornes de connexion non placées dans une boîte équipée d'un couvercle, matériels électriques cassés, etc.) présentent d'importants risques d'électrisation, voire d'électrocution.

MATERIELS ELECTRIQUES VETUSTES OU INADAPTES A L'USAGE

Ces matériels électriques, lorsqu'ils sont trop anciens, n'assurent pas une protection satisfaisante contre l'accès aux parties nues sous tension ou ne possèdent plus un niveau d'isolement suffisant. Lorsqu'ils ne sont pas adaptés à l'usage que l'on veut en faire, ils deviennent très dangereux lors de leur utilisation. Dans les deux cas, ces matériels présentent d'importants risques d'électrisation, voire d'électrocution.

APPAREILS D'UTILISATION SITUES DANS DES PARTIES COMMUNES ET ALIMENTES DEPUIS LES PARTIES PRIVATIVES

Lorsque l'installation électrique issue de la partie privative n'est pas mise en œuvre correctement, le contact d'une personne avec la masse d'un matériel électrique en défaut ou une partie active sous tension, peut être la cause d'électrisation, voire d'électrocution.

PISCINE PRIVEE OU BASSIN DE FONTAINE

Les règles de mise en œuvre de l'installation électrique et des équipements associés à la piscine ou bassin de fontaine permettent de limiter le risque de chocs électriques, du fait de la réduction de la résistance électrique du corps humain lorsque celui-ci est mouillé ou immergé.

Le non-respect de celles-ci peut être la cause d'une électrisation, voire d'une électrocution.

Informations complémentaires

DISPOSITIF(S) DIFFERENTIEL(S) A HAUTE SENSIBILITE PROTEGEANT TOUT OU PARTIE DE L'INSTALLATION ELECTRIQUE

L'objectif est d'assurer rapidement la coupure du courant de l'installation électrique ou du circuit concerné, dès l'apparition d'un courant de défaut même de faible valeur. C'est le cas notamment lors de la défaillance occasionnelle (telle que l'usure normale ou anormale des matériels, l'imprudence ou le défaut d'entretien, la rupture du conducteur de mise à la terre d'un matériel électrique) des mesures classiques de protection contre les risques d'électrisation, voire d'électrocution.

SOCLES DE PRISE DE COURANT DE TYPE A OBTURATEURS

L'objectif est d'éviter l'introduction, en particulier par un enfant, d'un objet dans une alvéole d'un socle de prise de courant sous tension pouvant entraîner des brûlures graves et/ou l'électrisation, voire l'électrocution.

SOCLES DE PRISE DE COURANT DE TYPE A PUIITS (15 MM MINIMUM)

La présence d'un puits au niveau d'un socle de prise de courant évite le risque d'électrisation, voire d'électrocution, au moment de l'introduction des fiches mâles non isolées d'un cordon d'alimentation.

ANNEXES

Caractéristiques de l'installation

INFORMATIONS GENERALES

Caractéristique	Valeur
<i>Distributeur d'électricité</i>	Enedis
<i>L'installation est sous tension</i>	Oui
<i>Type d'installation</i>	Monophasé
<i>Année de l'installation</i>	> 15 ans

COMPTEUR

Caractéristique	Valeur
<i>Localisation</i>	Parties communes Rez de chaussée Extérieur
<i>Index Heures Pleines</i>	1740
<i>Index Heures Creuses</i>	Sans objet

DISJONCTEUR DE BRANCHEMENT A PUISSANCE LIMITEE

Caractéristique	Valeur
<i>Localisation</i>	Appartement n°3 Rez de chaussée Séjour coin cuisine
<i>Calibre</i>	30 / 60 A
<i>Intensité de réglage</i>	30 A
<i>Différentiel</i>	500 mA

PRISE DE TERRE

Caractéristique	Valeur
<i>Résistance</i>	25.9 Ω
<i>Section du conducteur de terre</i>	Non vérifiable
<i>Section du conducteur principal de protection</i>	≥ 10 mm²
<i>Section du conducteur de liaison équipotentielle principale</i>	Conducteur(s) de liaison équipotentielle principale non trouvé(s).

DISPOSITIF(S) DIFFERENTIEL(S)

Il s'agit des dispositifs différentiels autres que celui intégré au disjoncteur de branchement ou, le cas échéant, au disjoncteur général.

Quantité	Type d'appareil	Calibre de l'appareil	Sensibilité du différentiel
1	Interrupteur	63 A	30 mA

TABLEAU DE REPARTITION PRINCIPAL N°1

Caractéristique	Valeur
<i>Localisation</i>	Appartement n°3 Rez de chaussée Séjour coin cuisine
<i>Section des conducteurs de la canalisation d'alimentation</i>	Cuivre 25 mm²

Planche photographique


Anomalie B.4.3 f3 sur Install. n°3 App. n°1
(TRP n°1)



COMPTEUR sur Install. n°3 (dans Parties communes Rez de chaussée Extérieur)




Anomalie B.4.3 e sur Install. n°3 App. n°1
(TRP n°1)



Anomalie B.7.3 b sur Install. n°3 App. n°1
(TRP n°1)



Anomalie B.7.3 b sur Install. n°3 App. n°1
(TRP n°1)



Anomalie B.7.3 a sur Install. n°3



Anomalie B.8.3 b sur Install. n°3



Anomalie B.7.3 d sur Install. n°3





Attestation d'assurance

Police n°49 366 477 - Adhérent GS n°148870

Attestation d'assurance



Allianz Responsabilité Civile Activités de Services

La Sûr d'Assurances, Allianz I.A.R.D., dont le siège social est situé, 1 cours Michelet - CS 30051 - 92076 Paris La Défense cedex certifie que :

CABINET D'EXPERTISES FERDINAND
Patrick FERDINAND
16 rue du Barry
31210 MONTREJEAU

est titulaire d'un contrat Allianz Responsabilité Civile Activités de Services souscrit auprès d'elle sous le N° 49366477.

Ce contrat a pour objet de :

- satisfaire aux obligations édictées par l'ordonnance n° 2005 - 655 du 8 juin 2005 et son décret d'application n° 2006 - 1114 du 5 septembre 2006, codifié aux articles R 271-1 à R 212-4 et L 271-4 à L 271-6 du Code de la construction et de l'habitation, ainsi que ses textes subséquents ;
- garantir l'Assuré contre les conséquences pécuniaires de la responsabilité civile professionnelle qu'il peut encourir à l'égard d'autrui du fait des activités, telles que déclarées aux Dispositions Particulières, à savoir :

Sont couvertes les activités suivantes, sous réserve que les compétences de l'assuré, personne physique ou que les compétences de ses diagnostiqueurs salariés aient été certifiées par un organisme accrédité, lorsque la réglementation l'exige, et ce pour l'ensemble des diagnostics réalisés :

- Repérage listes A et B, constitution de DAPP et de DTA, évaluation périodique de l'état de conservation des matériaux et produits contenant de l'amiante, repérage liste C, repérage avant travaux, examen visuel après travaux de retrait de matériaux et produits contenant de l'amiante, dans tout type de bâtiment et plus généralement dans tout type d'ouvrage ou d'équipement de génie civil. (Amiante A1EC mention)
- Exposition au plomb (CREP), parties privatives et parties communes
- Recherche de plomb avant travaux
- Diagnostic termite avant vente, parties privatives et parties communes
- Etat parasitaire - Diagnostic Mérieux
- Etat de l'installation intérieure de gaz
- Diagnostic de performance énergétique (DPE) tous types de bâtiments
- Etat de l'installation intérieure de l'électricité, parties privatives et parties communes
- Diagnostic Technique Global (DTG)
- Lot Carrez
- Etat des Risques et Pollutions (ERP)
- Millimètres de copropriété, tarièmes de charges
- Constat logement décent
- Prêt conventionné - Normes d'habitabilité
- Diagnostic métrage habitable - Relevé de surfaces
- Plans et croquis à l'exclusion de toute activité de conception
- Etat des lieux localif
- Relève de cotes pour la réalisation de plans d'évacuation et constat visuel de présence ou non de portes coupe-feu dans les immeubles d'habitation
- Détermination de la concentration de plomb dans l'eau des canalisations
- Installation de détecteurs de fumée
- Réalisation des attestations de prise en compte de la réglementation thermique pour les maisons individuelles ou accolées
- Conseil et Etude en Réhabilitation Énergétique
- Audit Énergétique maison individuelle
- Diagnostic éco-prêt (méthode TH-C-ex)
- Réalisation de bilans thermiques : thermographie infrarouge
- Assainissement autonome
- Assainissement collectif
- Diagnostic sécurité piscine

La présente attestation est délivrée pour la période du 1^{er} janvier 2020 au 31 décembre 2020 et sous réserve du paiement de la cotisation émise ou à émettre.

Garantie RC Professionnelle : 3 000 000 € par sinistre et par année d'assurance.

Le présent document, établi par Allianz I.A.R.D., a pour objet d'attester l'existence d'un contrat. Il constitue une présomption d'application des garanties, mais ne peut engager Allianz I.A.R.D. au-delà des conditions et limites du contrat auquel il se réfère. Les exceptions de garantie opposables aux souscripteurs et assurés le sont également à toute personne bénéficiaire de l'indemnité (résiliation, nullité, règle proportionnelle, exclusions, déchéances...). Toute adjonction autre que les cachets et signature du représentant de la Société est réputée non écrite.

Etablie à La Défense, le 3 janvier 2020, Pour Allianz



Allianz I.A.R.D.
Entreprise régie par le Code des Assurances
Société anonyme au capital de 991 967 200 euros

Siège social
1 cours Michelet - CS 30051 - 92076 Paris La Défense cedex
542 110 291 RCS Nanterre

Certifications



Certificat de compétences Diagnostiqueur Immobilier

N° CPD14868 Version 001

Je soussigné, Philippe TROYAUX, Directeur Général d'I.Cert, atteste que :

Monsieur DUPIN Stéphane

Est certifié(e) selon le référentiel I.Cert dénommé CPE DI DR 01, dispositif de certification de personnes réalisant des diagnostics immobiliers pour les missions suivantes :

Amiante sans mention	Amiante Sans Mention* Date d'effet : 12/06/2018 - Date d'expiration : 11/06/2023
DPE individuel	Diagnostic de performance énergétique sans mention : DPE individuel Date d'effet : 31/07/2018 - Date d'expiration : 30/07/2023
Electricité	Etat de l'installation intérieure électrique Date d'effet : 12/06/2018 - Date d'expiration : 11/06/2023
Gas	Etat de l'installation intérieure gaz Date d'effet : 13/06/2018 - Date d'expiration : 12/06/2023
Plomb	Plomb : Constat du risque d'exposition au plomb Date d'effet : 30/07/2018 - Date d'expiration : 29/07/2023
Termites	Etat relatif à la présence de termites dans le bâtiment - France métropolitaine Date d'effet : 30/07/2018 - Date d'expiration : 29/07/2023

En foi de quoi ce certificat est délivré, pour valoir et servir ce que de droit.
Edité à Saint-Grégoire, le 31/08/2018.



Certification de personnes Diagnostiqueur
Portée disponible sur www.icert.fr

Parc d'Affaires, Espace Performance - Bât K - 35760 Saint-Grégoire



CPE DR 01 v013

Attestation d'indépendance

« Je soussigné Patrick FERDINAND, Gérant du Cabinet AGENDA, atteste sur l'honneur, conformément aux articles L271-6 et R271-3 du Code de la Construction et de l'Habitation :

- Disposer des moyens en matériel et en personnel nécessaires aux prestations ;
- Que les personnes chargées de la réalisation des états, constats et diagnostics disposent des moyens et des certifications requises leur permettant de mener à bien leur mission ;
- Avoir souscrit une assurance permettant de couvrir les conséquences d'un engagement de notre responsabilité en raison de nos interventions ;
- N'avoir aucun lien de nature à porter atteinte à notre impartialité et à notre indépendance, ni avec le propriétaire ou son mandataire qui fait appel à nous, ni avec une entreprise pouvant réaliser des travaux sur les ouvrages, installations ou équipements pour lesquels il nous est demandé de réaliser la présente mission, et notamment :
 - N'accorder, directement ou indirectement, à l'entité visée à l'article 1er de la loi n° 70-9 du 2 janvier 1970 qui intervient pour la vente ou la location du bien objet de la présente mission, aucun avantage ni rétribution, sous quelque forme que ce soit ;
 - Ne recevoir, directement ou indirectement, de la part d'une entreprise pouvant réaliser des travaux sur les ouvrages, installations ou équipements sur lesquels porte la présente mission, aucun avantage ni rétribution, sous quelque forme que ce soit. »

Cabinet d'expertises FERDINAND
Tél : 06 38 81 99 21



Secteur Aurs, Barousse Comminges
16 rue du Barry
31210 MONTREJEAU
cabinet.agenda.ferdinand@hotmail.fr
Siret : 49459585300004



Diagnostic de performance énergétique (DPE)

Vente de bâtiment à usage principal d'habitation (6.2)

DESIGNATION DE L'IMMEUBLE

Adresse : **3 rue Fontaine du Levant
65330 GALAN**

Référence cadastrale : **E / 84**

Lot(s) de copropriété : **Sans objet** N° étage : **Sans objet**

Nature de l'immeuble : **Immeuble Complet**

Étendue de la prestation : **Parties Privatives**

Destination des locaux : **Habitation**

Année de construction : **Antérieur à 1949**



DESIGNATION DU PROPRIETAIRE

Propriétaire : **COMMUNE DE GALAN représentée par Mr DUCASSE – 1 Place Bastide 65330 GALAN**

Donneur d'ordre (sur déclaration de l'intéressé) :

Propriétaire de l'immeuble

Autre, le cas échéant (préciser) :

DESIGNATION DE L'OPERATEUR DE DIAGNOSTIC

Opérateur de diagnostic : **Patrick FERDINAND**
Certification n°C043 valide du 01/10/2017 au 30/09/2022 - LCC QUALIXPERT 17 rue Borrel 81100 CASTRES Avec mention

Cabinet de diagnostics : **CABINET D'EXPERTISES P.FERDINAND**
Secteur Comminges et Hautes-Pyrénées 16 rue du Barry – 31210 MONTREJEAU
N° SIRET : **SIRET 494 595 853 00032 - APE 7120B**

Compagnie d'assurance : **ALLIANZ** N° de police : **49 366 477** Validité : **du 01/01/2020 au 31/12/2020**

Le présent rapport est établi par une personne dont les compétences sont certifiées par l'organisme certificateur mentionné sous le nom de l'opérateur de repérage concerné.

Le présent rapport ne peut être reproduit que dans son intégralité (annexes comprises), et avec l'accord écrit de son signataire.

REALISATION DE LA MISSION

N° de dossier :	2020-12-21046 #D
Ordre de mission du :	08/12/2020 L'attestation requise par l'article R271-3 du CCH, reproduite en annexe, a été transmise au donneur d'ordre préalablement à la conclusion du contrat de prestation de service.
Accompagnateur(s) :	Pas d'accompagnateur
Document(s) fourni(s) :	Aucun
Moyens mis à disposition :	Aucun
Commentaires :	Néant

CADRE REGLEMENTAIRE

- Articles L134-1 à L134-5 et R134-1 à R134-5-6 du Code de la Construction et de l'Habitation
- Arrêté du 15/09/2006 relatif au diagnostic de performance énergétique pour les bâtiments existants proposés à la vente en France métropolitaine
- Arrêté du 15/09/2006 relatif aux méthodes et procédures applicables au diagnostic de performance énergétique pour les bâtiments existants proposés à la vente en France métropolitaine
- Arrêté du 09/11/2006 portant approbation de diverses méthodes de calcul pour le diagnostic de performance énergétique en France métropolitaine
- Arrêté du 06/05/2008 portant confirmation de l'approbation de diverses méthodes de calcul pour le diagnostic de performance énergétique en France métropolitaine
- Arrêté du 24/12/2012 relatif à la base de données introduite par le décret n° 2011-807 du 5 juillet 2011 relatif à la transmission des diagnostics de performance énergétique à l'Agence de l'environnement et de la maîtrise de l'énergie

Nota : L'ensemble des références légales, réglementaires et normatives s'entendent de la version des textes en vigueur au jour de la réalisation du diagnostic.

LIMITES DU DOMAINE D'APPLICATION DU DIAGNOSTIC

Le diagnostic de performance énergétique d'un bâtiment ou d'une partie de bâtiment est un document qui comprend, pour ceux à usage principal d'habitation construits avant le 1er janvier 1948, pour les appartements avec chauffage ou ECS collectif sans comptage individuel, ainsi que pour ceux à usage principal autre que d'habitation, la quantité d'énergie effectivement consommée, ainsi qu'une classification en fonction de valeurs de référence afin que les consommateurs puissent comparer et évaluer sa performance énergétique. Il est accompagné de recommandations destinées à améliorer cette performance.

En cas de vente de tout ou partie d'un immeuble bâti, le propriétaire doit tenir le diagnostic de performance énergétique à la disposition de tout candidat acquéreur. L'acquéreur ne peut se prévaloir à l'encontre du propriétaire des informations contenues dans le diagnostic de performance énergétique qui n'a qu'une valeur informative. D'autre part, le classement du bien au regard de sa performance énergétique doit être mentionné dans les annonces relatives à la vente.

DIAGNOSTIC DE PERFORMANCE ENERGETIQUE – Logement (6.2)

N° ADEME : 2065V2001476R

Valable jusqu'au : 13/12/2030
 Type de bâtiment : Immeuble Complet
 Année de construction : Avant 1948
 Surface habitable : 256 m²
 Adresse : 3 rue Fontaine du Levant
 65330 GALAN

Date de visite : 11/12/2020
 Date d'édition : 14/12/2020
 Diagnostiqueur : Patrick FERDINAND
 -05 61 89 04 82 – CABINET
 D'EXPERTISES P.FERDINAND Secteur
 Comminges et Hautes-Pyrénées
 16 rue du Barry 31210 MONTREJEAU

Signature :

Propriétaire :

Nom : COMMUNE DE GALAN
 Adresse : 1 Place Bastide
 65330 GALAN

Propriétaire des installations communes (s'il y a lieu) :

Nom :
 Adresse :

Consommations annuelles par énergie

Obtenues au moyen des factures d'énergie du logement des années, prix des énergies indexés au

USAGES	Moyenne annuelle des consommations	Consommations en énergies finales	Consommations en énergie primaire	Frais annuels d'énergie
	<i>Détail par énergie dans l'unité d'origine</i>	<i>Détail par énergie et par usage en kWh_{EF}</i>	<i>Détail par usage en kWh_{EP}</i>	
Chauffage			kWh _{EP}	€ TTC
Eau chaude sanitaire			kWh _{EP}	€ TTC
Refroidissement			kWh _{EP}	€ TTC
CONSOMMATIONS D'ENERGIE POUR LES USAGES RECENSES			kWh _{EP}	€ TTC <small>(dont abonnements : 0 € TTC)</small>

RELEVÉS DE CONSOMMATION NON DISPONIBLES OU NON EXPLOITABLES

Consommations énergétiques (en énergie primaire) pour le chauffage, la production d'eau chaude sanitaire et le refroidissement

Consommation réelle : kWh_{EP}/m².an

Émissions de gaz à effet de serre (GES) pour le chauffage, la production d'eau chaude sanitaire et le refroidissement

Estimation des émissions : kg éqCO₂/m².an

RELEVÉS DE CONSOMMATION NON DISPONIBLES OU NON EXPLOITABLES

RELEVÉS DE CONSOMMATION NON DISPONIBLES OU NON EXPLOITABLES

Dossier N° 2020-12-21046 #D

COMMUNE DE GALAN

3 / 7



DIAGNOSTIC DE PERFORMANCE ENERGETIQUE – Logement (6.2)

Descriptif du logement et de ses équipements

Logement	Chauffage et refroidissement	ECS, ventilation
Murs : - Mur double avec lame d'air non isolé donnant sur l'extérieur	Système de chauffage : - Convecteurs électriques NFC (système individuel) - Panneaux rayonnants NFC (système individuel) - Radiateur électrique à inertie NFC (système individuel)	Système de production d'ECS : - Chauffe-eau électrique installé il y a plus de 5 ans (système individuel)
Toiture : - Combles aménagés sous rampants donnant sur l'extérieur avec isolation intérieure (cm) - Plafond sous solives bois donnant sur un comble fortement ventilé avec isolation intérieure (cm)	Système de refroidissement : Néant.	Système de ventilation : - Naturelle par ouverture des fenêtres
Menuiseries : - Fenêtres battantes bois simple vitrage avec volets battants bois - Portes-fenêtres coulissantes métal à rupture de ponts thermiques double vitrage et volets roulants aluminium - Fenêtres battantes bois double vitrage avec volets battants bois - Fenêtres battantes PVC double vitrage avec volets battants bois - Porte(s) bois avec 30-60% de vitrage simple - Porte(s) métal avec 30-60% de double vitrage	Rapport d'entretien ou d'inspection des chaudières joint : Non	
Plancher bas : - Dalle béton non isolée donnant sur un terre-plein	Quantité d'énergie d'origine renouvelable :	0 kWh_{EP}/m².an
Énergies renouvelables Type d'équipements présents utilisant des énergies renouvelables : Néant.		
Pourquoi un diagnostic <ul style="list-style-type: none"> Pour informer le futur locataire ou acheteur. Pour comparer différents logements entre eux. Pour inciter à effectuer des travaux d'économie d'énergie et contribuer à la réduction des émissions de gaz à effet de serre. 	Énergie finale et énergie primaire L'énergie finale est l'énergie que vous utilisez chez vous (gaz, électricité, fioul domestique, bois, etc.). Pour que vous disposiez de ces énergies, il aura fallu les extraire, les distribuer, les stocker, les produire, et donc dépenser plus d'énergie que celle que vous utilisez en bout de course. L'énergie primaire est le total de toutes ces énergies consommées.	
Usages recensés Le diagnostic ne relève pas l'ensemble des consommations d'énergie, mais seulement celles nécessaires pour le chauffage, la production d'eau chaude sanitaire (ECS) et le refroidissement du logement. Certaines consommations comme l'éclairage, les procédés industriels ou spécifiques (cuisson, informatique, etc.) ne sont pas comptabilisées dans les étiquettes énergie et climat des bâtiments.	Variations des prix de l'énergie et des conventions de calcul Le calcul des consommations et des frais d'énergie fait intervenir des valeurs qui varient sensiblement dans le temps. La mention « prix de l'énergie en date du... » indique la date de l'arrêté en vigueur au moment de l'établissement du diagnostic. Elle reflète les prix moyens des énergies que l'Observatoire de l'Énergie constate au niveau national.	
Constitution de l'étiquette énergie La consommation d'énergie indiquée sur l'étiquette énergie est le résultat de la conversion en énergie primaire des consommations d'énergie du logement indiquées par les compteurs ou les relevés.	Énergies renouvelables Elles figurent sur cette page de manière séparée. Seules sont estimées les quantités d'énergie renouvelable produites par les équipements installés à demeure.	

DIAGNOSTIC DE PERFORMANCE ENERGETIQUE – Logement (6.2)

Conseils pour un bon usage

En complément de l'amélioration de son logement (voir page suivante), il existe une multitude de mesures non coûteuses ou très peu coûteuses permettant d'économiser de l'énergie et de réduire les émissions de gaz à effet de serre. Ces mesures concernent le chauffage, l'eau chaude sanitaire et le confort d'été.

Chauffage

- Fermez les volets et/ou tirez les rideaux dans chaque pièce pendant la nuit.
- Ne placez pas de meubles devant les émetteurs de chaleur (radiateurs, convecteurs, ...), cela nuit à la bonne diffusion de la chaleur.
- Si possible, réglez et programmez : la régulation vise à maintenir la température à une valeur constante. Si vous disposez d'un thermostat, réglez-le à 19 °C ; quant à la programmation, elle permet de faire varier cette température de consigne en fonction des besoins et de l'occupation du logement. On recommande ainsi de couper le chauffage durant l'inoccupation des pièces ou lorsque les besoins de confort sont limités. Toutefois, pour assurer une remontée rapide en température, on dispose d'un contrôle de la température réduite que l'on règle généralement à quelques 3 à 4 degrés inférieurs à la température de confort pour les absences courtes. Lorsque l'absence est prolongée, on conseille une température "hors-gel" fixée aux environs de 8 °C. Le programmeur assure automatiquement cette tâche.
- Réduisez le chauffage d'un degré, vous économiserez de 5 à 10 % d'énergie.
- Éteignez le chauffage quand les fenêtres sont ouvertes.

Eau chaude sanitaire

- Arrêtez le chauffe-eau pendant les périodes d'inoccupation (départs en congés, ...) pour limiter les pertes inutiles.
- Préférez les mitigeurs thermostatiques aux mélangeurs.

Aération

Si votre logement fonctionne en ventilation naturelle :

- Une bonne aération permet de renouveler l'air intérieur et d'éviter la dégradation du bâti par l'humidité.
- Il est conseillé d'aérer quotidiennement le logement en ouvrant les fenêtres en grand sur une courte durée et nettoyez régulièrement les grilles d'entrée d'air et les bouches d'extraction s'il y a lieu.

- Ne bouchez pas les entrées d'air, sinon vous pourriez mettre votre santé en danger. Si elles vous gênent, faites appel à un professionnel.

Si votre logement fonctionne avec une ventilation mécanique contrôlée :

- Aérez périodiquement le logement.

Confort d'été

- Utilisez les stores et les volets pour limiter les apports solaires dans la maison le jour.
- Ouvrez les fenêtres en créant un courant d'air, la nuit pour rafraîchir.

Autres usages

Éclairage :

- Optez pour des lampes basse consommation (fluocompactes ou fluorescentes).
- Évitez les lampes qui consomment beaucoup trop d'énergie, comme les lampes à incandescence ou les lampes halogènes.
- Nettoyez les lampes et les luminaires (abat-jour, vasques, ...) ; poussiéreux, ils peuvent perdre jusqu'à 40 % de leur efficacité lumineuse.

Bureautique / audiovisuel :

- Éteignez ou débranchez les appareils ne fonctionnant que quelques heures par jour (téléviseurs, magnétoscopes, ...). En mode veille, ils consomment inutilement et augmentent votre facture d'électricité.

Électroménager (cuisson, réfrigération, ...) :

- Optez pour les appareils de classe A ou supérieure (A+, A++, ...).

DIAGNOSTIC DE PERFORMANCE ENERGETIQUE – Logement (6.2)

Recommandations d'amélioration énergétique

Sont présentées dans le tableau suivant quelques mesures visant à réduire vos consommations d'énergie. Examinez-les, elles peuvent vous apporter des bénéfices.

MESURES D'AMELIORATION	Commentaires	Crédit d'impôt
Isolation des murs par l'extérieur	Si un ravalement de façade est prévu, effectuez une isolation par l'extérieur avec des retours d'isolants au niveau des tableaux de baie quand cela est possible. Ce type d'isolation est avantageux car protège le mur des variations climatiques et supprime les ponts thermiques. Pour bénéficier du crédit d'impôts, il faut atteindre une résistance thermique supérieure à 3,7 m ² .K/W.	30 %
Remplacement fenêtres par du double-vitrage VIR	Il faut remplacer les fenêtres existantes par des fenêtres double-vitrage peu émissif pour avoir une meilleure performance thermique. Lors du changement, prévoir des entrées d'air de manière à garantir un renouvellement d'air minimal. Pour bénéficier du crédit d'impôts, une performance thermique minimum est exigée. L'amélioration de la performance thermique des baies vitrées permet surtout de réduire l'effet "paroi froide" en hiver et donc d'abaisser les températures de consigne.	30 %
Envisager l'installation d'une pompe à chaleur air/air	Envisager l'installation d'une pompe à chaleur air/air. La pompe à chaleur air/air puise des calories dans l'air extérieur puis les transforme pour redistribuer de l'air chaud ou froid selon vos besoins dans votre logement. Conçus pour remplacer votre chauffage électrique, les systèmes air/air s'intègrent parfaitement dans votre habitat et allient performance énergétique et facilité d'usage. Réversibles, ils produisent à demande du chaud ou du froid, pour un plus grand confort, été comme hiver.	
Installation d'une VMC hygroréglable	Mettre en place une ventilation mécanique contrôlée hygroréglable. La VMC permet de renouveler l'air intérieur en fonction de l'humidité présente dans les pièces. La ventilation en sera donc optimum, ce qui limite les déperditions de chaleur en hiver	

Commentaires

Un seul appartement est occupé, les factures n'ont pas été prises en compte car le résultat du présent DPE auraient été sous estimés.

Les travaux sont à réaliser par un professionnel qualifié.

Vous pouvez peut-être bénéficier d'un crédit d'impôt pour réduire le prix d'achat des fournitures, pensez-y !

www.impots.gouv.fr

Pour plus d'informations : www.developpement-durable.gouv.fr ou www.ademe.fr

ANNEXES

Attestation d'assurance

Police n°49 366 477 - Adhérent GS n°146870

Attestation d'assurance **Allianz**

Allianz Responsabilité Civile Activités de Services

La Sûr d'Assurances, Allianz I.A.R.D., dont le siège social est situé, 1 cours Michelet - CS 30051 - 92076 Paris La Défense cedex certifie que :

CABINET D'EXPERTISES FERDINAND
Patrick FERDINAND
 16 rue du Barry
 31210 MONTEJEAU

est titulaire d'un contrat Allianz Responsabilité Civile Activités de Services souscrit auprès d'elle sous le N° 49366477.

Ce contrat a pour objet de :

- satisfaire aux obligations édictées par l'ordonnance n° 2005 - 655 du 8 juin 2005 et son décret d'application n° 2006 - 1114 du 5 septembre 2006, codifiés aux articles R 271-1 à R 272-4 et L 271-4 à L 271-8 du Code de la construction et de l'habitation, ainsi que ses textes subséquents ;
- garantir l'Assuré contre les conséquences pécuniaires de la responsabilité civile professionnelle qu'il peut encourir à l'égard d'autrui du fait des activités, telles que déclarées aux Dispositions Particulières, à savoir :

Sont couvertes les activités suivantes, sous réserve que les compétences de l'assuré, personne physique ou que les compétences de ses diagnostiqueurs salariés aient été certifiées par un organisme accrédité, lorsque la réglementation l'exige, et ce pour l'ensemble des diagnostics réalistes :

Repérage listes A et B, constitution de DAPP et de DTA, évaluation périodique de l'état de conservation des matériaux et produits contenant de l'amiante, repérage liste C, repérage avant travaux, examen visuel après travaux de retrait de matériaux et produits contenant de l'amiante, dans tout type de bâtiment et plus généralement dans tout type d'ouvrage ou d'équipement de génie civil.
 (Amiante AVEC mention)

Exposition au plomb (CREP), parties privatives et parties communes
 Recherche de plomb avant travaux
 Diagnostic termite avant vente, parties privatives et parties communes
 Etat parasitaire - Diagnostic Merveilles
 Etat de l'installation intérieure de gaz
 Diagnostic de performance énergétique (DPE) tous types de bâtiments
 Etat de l'installation intérieure de l'électricité, parties privatives et parties communes
 Diagnostic Technique Global (DTG)
 Loi Carrez
 Etat des Risques et Pollutions (ERP)
 Millèmes de copropriété, tarièmes de charges
 Contrat logement décent
 Prêt conventionné - Normes d'habitabilité
 Diagnostic métrage habitable - Relevé de surfaces
 Plans et croquis à l'exécution de toute activité de conception
 Etat des lieux locatif
 Relevé de cotes pour la réalisation de plans d'évacuation et constat visuel de présence ou non de portes coupe-feu dans les immeubles d'habitation
 Détermination de la concentration de plomb dans l'eau des canalisations
 Installation de détecteurs de fumée
 Réalisation des attestations de prise en compte de la réglementation thermique pour les maisons individuelles ou accolées
 Conseil et Etude en Renovation Energetique
 Audit Energetique maison individuelle
 Diagnostic éco-prêt (méthode TH-C-ex)
 Réalisation de plans thermiques : thermographie infrarouge
 Assainissement autonome
 Assainissement collectif
 Diagnostic sécurité piscine

La présente attestation est délivrée pour la période du 1^{er} janvier 2020 au 31 décembre 2020 et sous réserve du paiement de la cotisation émise ou à émettre.

Garantie RC Professionnelle: 3 000 000 € par sinistre et par année d'assurance.

Le présent document, établi par Allianz I.A.R.D., a pour objet d'attester l'existence d'un contrat. Il constitue une présomption d'application des garanties, mais ne peut engager Allianz I.A.R.D. au-delà des conditions et limites du contrat auquel il se réfère. Les exceptions de garantie opposables aux souscripteurs et assurés le sont également à toute personne bénéficiaire de l'indemnité (résiliation, nullité, règle proportionnelle, exclusions, déchéances...). Toute adjonction autre que les cachets et signatures du représentant de la Société est réputée non écrite.

Etablie à La Défense, le 3 janvier 2020, Pour Allianz

Allianz I.A.R.D.
 Entreprise régie par le Code des Assurances
 Société anonyme au capital de 991 967 200 euros

Siège social
 1 cours Michelet - CS 30051 - 92076 Paris La Défense cedex
 542 110 291 RCS Nanterre

Certifications

la certification QUALIXPERT

Certificat N° C0043

Monsieur Patrick FERDINAND

Certifié dans le cadre du processus de certification PR04 consultable sur www.qualixpert.com conformément à l'ordonnance 2005-655 titre III du 8 juin 2005 et au décret 2006-1114 du 05 septembre 2006.

dans le(s) domaine(s) suivant(s) :

Amiante avec mention	Certificat valable Du 01/07/2017 au 30/09/2022	Arrêté du 25 juillet 2016 définissant les critères de certification des compétences des personnes physiques opérateurs de repérages, d'évaluation périodique de l'état de conservation des matériaux et produits contenant de l'amiante, et d'examen visuel après travaux dans les immeubles bâtis et les critères d'accréditation des organismes de certification.
Missions de repérage et de diagnostic de l'état de conservation des matériaux et produits contenant de l'amiante	Certificat valable Du 01/10/2017 au 30/09/2021	Arrêté du 21 novembre 2008 définissant les critères de certification de compétences des personnes physiques opérateurs de repérage et de diagnostic amiante dans les immeubles bâtis et les critères d'accréditation des organismes de certification.
Etat des installations Intérieures d'électricité	Certificat valable Du 20/11/2013 au 19/11/2018	Arrêté du 8 juillet 2008 modifié définissant les critères de certification des compétences des personnes physiques réalisant l'état de l'installation intérieure d'électricité et les critères d'accréditation des organismes de certification.
Etat des installations intérieures de gaz	Certificat valable Du 01/10/2017 au 30/09/2022	Arrêté du 06 avril 2007 modifié définissant les critères de certification des compétences des personnes physiques réalisant l'état de l'installation intérieure de gaz et les critères d'accréditation des organismes de certification.
Diagnostic de performance énergétique tous types de bâtiments	Certificat valable Du 01/10/2017 au 30/09/2022	Arrêté du 16 octobre 2008 modifié définissant les critères de certification des compétences des personnes physiques réalisant le diagnostic de performance énergétique ou l'attestation de prise en compte de la réglementation thermique, et les critères d'accréditation des organismes de certification.
Constat de risque d'exposition au plomb	Certificat valable Du 01/10/2017 au 30/09/2022	Arrêté du 21 novembre 2008 modifié définissant les critères de certification des compétences des personnes physiques opérateurs des constats de risque d'exposition au plomb, des diagnostics du risque d'intoxication par le plomb des peintures ou des contrôles après travaux en présence de plomb, et les critères d'accréditation des organismes de certification.
Etat relatif à la présence de termites dans le bâtiment mention France Métropolitaine	Certificat valable Du 01/10/2017 au 30/09/2022	Arrêté du 30 octobre 2006 modifié définissant les critères de certification des compétences des personnes physiques réalisant l'état relatif à la présence de termites dans le bâtiment et les critères d'accréditation des organismes de certification.

Date d'établissement le mercredi 07 Juin 2017

Marjolite ALBERT
 Directrice Administrative

LCC 17, rue Barrère - 61100 CASTRES
 Tél : 05 63 73 06 13 - Fax : 05 63 73 06 87 - www.qualixpert.com
 ISO Certification de compétence version 8.14610 : ACE 04969SPHET 403 07/08/00017

Attestation d'indépendance

« Je soussigné Patrick FERDINAND, Gérant du Cabinet AGENDA, atteste sur l'honneur, conformément aux articles L271-6 et R271-3 du Code de la Construction et de l'Habitation :

- Disposer des moyens en matériel et en personnel nécessaires aux prestations ;
- Que les personnes chargées de la réalisation des états, constats et diagnostics disposent des moyens et des certifications requises leur permettant de mener à bien leur mission ;
- Avoir souscrit une assurance permettant de couvrir les conséquences d'un engagement de notre responsabilité en raison de nos interventions ;
- N'avoir aucun lien de nature à porter atteinte à notre impartialité et à notre indépendance, ni avec le propriétaire ou son mandataire qui fait appel à nous, ni avec une entreprise pouvant réaliser des travaux sur les ouvrages, installations ou équipements pour lesquels il nous est demandé de réaliser la présente mission, et notamment :
 - N'accorder, directement ou indirectement, à l'entité visée à l'article 1er de la loi n° 70-9 du 2 janvier 1970 qui intervient pour la vente ou la location du bien objet de la présente mission, aucun avantage ni rétribution, sous quelque forme que ce soit ;
 - Ne recevoir, directement ou indirectement, de la part d'une entreprise pouvant réaliser des travaux sur les ouvrages, installations ou équipements sur lesquels porte la présente mission, aucun avantage ni rétribution, sous quelque forme que ce soit. »

Cabinet d'expertises FERDINAND
 Tél : 06 38 81 99 21

Secteur Aure, Barousse Comminges
 16 rue du Barry
 31210 MONTEJEAU
 cabinet.agenda.ferdinand@hotmail.fr
 Siret : 49459585300024

État des risques et pollutions (ERP)

Référence : 2020-12-21046
 Réalisé par Patrick FERDINAND
 Pour le compte de CABINET D'EXPERTISES P.FERDINAND

Date de réalisation : 14 décembre 2020 (Valable 6 mois)
 Selon les informations mises à disposition par arrêté préfectoral :
 N° 65-2017-03-17-006 du 17 mars 2017.

REFERENCES DU BIEN

Adresse du bien
3 rue Fontaine du Levant
65330 Galan
 Parcelle(s) :
 E0084
 Vendeur
COMMUNE DE GALAN Mr DUCASSE



SYNTHESE

A ce jour, la commune est soumise à l'obligation d'Information Acquéreur Locataire (IAL). Une déclaration de sinistre indemnisé est nécessaire.

Votre commune				Votre immeuble	
Type	Nature du risque	Etat de la procédure	Date	Concerné	Travaux
PPRn	Mouvement de terrain Sécheresse et réhydratation -...	approuvé	21/06/2010	oui	non
Zonage de sismicité : 3 - Modérée*				oui	-
Zonage du potentiel radon : 1 - Faible**				non	-

* Zonage sismique de la France d'après l'annexe des articles R563-1 à 8 du Code de l'Environnement modifiés par les Décrets n°2010-1254 et n°2010-1255 du 22 octobre 2010 ainsi que par l'Arrêté du 22 octobre 2010 (nouvelles règles de construction parasismique - EUROCODE 8).
 ** Situation de l'immeuble au regard des zones à potentiel radon du territoire français définies à l'article R.1333-29 du code de la santé publique modifié par le Décret n°2018-434 du 4 juin 2018, délimitées par l'Arrêté interministériel du 27 juin 2018.

Informations complémentaires	Zone
Zonage du retrait-gonflement des argiles	Aléa Moyen (2)
Plan d'Exposition au Bruit*	Non concerné

* Information cartographique consultable en mairie et en ligne à l'adresse suivante : <https://www.geoportail.gouv.fr/donnees/plan-dexposition-au-bruit-peb>



Etat des Risques et Pollutions

aléas naturels, miniers ou technologiques, sismicité, potentiel radon et pollution des sols

en application des articles L.125-5 à 7, R.125-26, R 563-4 et D 563-8-1 du Code de l'environnement et de l'article L 174-5 du nouveau Code minier

1. Cet état, relatif aux obligations, interdictions, servitudes et prescriptions définies vis-à-vis des risques naturels, miniers ou technologiques concernant l'immeuble, est établi sur la base des informations mises à disposition par arrêté préfectoral

n° **65-2017-03-17-006** du **17/03/2017**

Situation du bien immobilier (bâti ou non bâti) Document réalisé le : **14/12/2020**

2. Adresse

Parcelle(s) : E0084
3 rue Fontaine du Levant 65330 Galan

3. Situation de l'immeuble au regard de plans de prévention des risques naturels [PPRn]

L'immeuble est situé dans le périmètre d'un PPRn **prescrit** oui non
 L'immeuble est situé dans le périmètre d'un PPRn **appliqué par anticipation** oui non
 L'immeuble est situé dans le périmètre d'un PPRn **approuvé** oui non
 Les risques naturels pris en compte sont liés à : *(les risques grisés ne font pas l'objet d'une procédure PPR sur la commune)*

Inondation Crue torrentielle Remontée de nappe Submersion marine Avalanche
 Mouvement de terrain **Mvt terrain-Sécheresse** Séisme Cyclone Eruption volcanique
 Feu de forêt autre

L'immeuble est concerné par des prescriptions de travaux dans le règlement du ou des PPRn oui non
 si oui, les travaux prescrits par le règlement du PPR naturel ont été réalisés oui non

4. Situation de l'immeuble au regard de plans de prévention des risques miniers [PPRm]

L'immeuble est situé dans le périmètre d'un PPRm **prescrit** oui non
 L'immeuble est situé dans le périmètre d'un PPRm **appliqué par anticipation** oui non
 L'immeuble est situé dans le périmètre d'un PPRm **approuvé** oui non
 Les risques miniers pris en compte sont liés à : *(les risques grisés ne font pas l'objet d'une procédure PPR sur la commune)*

Risque miniers Affaissement Effondrement Tassement Emission de gaz
 Pollution des sols Pollution des eaux autre

L'immeuble est concerné par des prescriptions de travaux dans le règlement du ou des PPRm oui non
 si oui, les travaux prescrits par le règlement du PPR miniers ont été réalisés oui non

5. Situation de l'immeuble au regard de plans de prévention des risques technologiques [PPRt]

L'immeuble est situé dans le périmètre d'un PPRt **approuvé** oui non
 L'immeuble est situé dans le périmètre d'un PPRt **prescrit** oui non
 Les risques technologiques pris en compte sont liés à : *(les risques grisés ne font pas l'objet d'une procédure PPR sur la commune)*

Risque industriel Effet thermique Effet de surpression Effet toxique Projection

L'immeuble est situé en secteur d'expropriation ou de délaissement oui non
 L'immeuble est situé en zone de prescription oui non
 Si la transaction concerne un logement, les travaux prescrits ont été réalisés oui non
 Si la transaction ne concerne pas un logement, l'information sur le type de risques auxquels l'immeuble est exposé ainsi que leur gravité, probabilité et cinétique, est jointe à l'acte de vente ou au contrat de location oui non

6. Situation de l'immeuble au regard du zonage réglementaire pour la prise en compte de la sismicité

en application des articles R 563-4 et D 563-8-1 du code de l'environnement et R 1333-29 du code de la santé publique, modifiés par l'Arrêté et les Décrets n°2010-1254 / 2010-1255 du 22 octobre 2010.
 L'immeuble est situé dans une commune de sismicité : Forte zone 5 Moyenne zone 4 **Modérée zone 3** Faible zone 2 Très faible zone 1

7. Situation de l'immeuble au regard du zonage réglementaire pour la prise en compte du potentiel radon

en application des articles R125-23 du code de l'environnement et R1333-29 du code de la santé publique, modifiés par le Décret n°2018-434 du 4 juin 2018.
 L'immeuble se situe dans une Zone à Potentiel Radon : Significatif zone 3 Faible avec facteur de transfert zone 2 **Faible zone 1**

8. Information relative aux sinistres indemnisés par l'assurance suite à une catastrophe naturelle

L'information est mentionnée dans l'acte authentique constatant la réalisation de la vente oui non

9. Situation de l'immeuble au regard de la pollution des sols

L'immeuble est situé dans un Secteur d'Information sur les Sols (SIS) oui non
 Aucun SIS ne concerne cette commune à ce jour

Parties concernées

Vendeur COMMUNE DE GALAN Mr DUCASSE à _____ le _____
Acquéreur _____ à _____ le _____

Attention ! S'ils n'impliquent pas d'obligation ou d'interdiction réglementaire particulière, les aléas connus ou prévisibles qui peuvent être signalés dans les divers documents d'information préventive et concerner le bien immobilier, ne sont pas mentionnés par cet état.

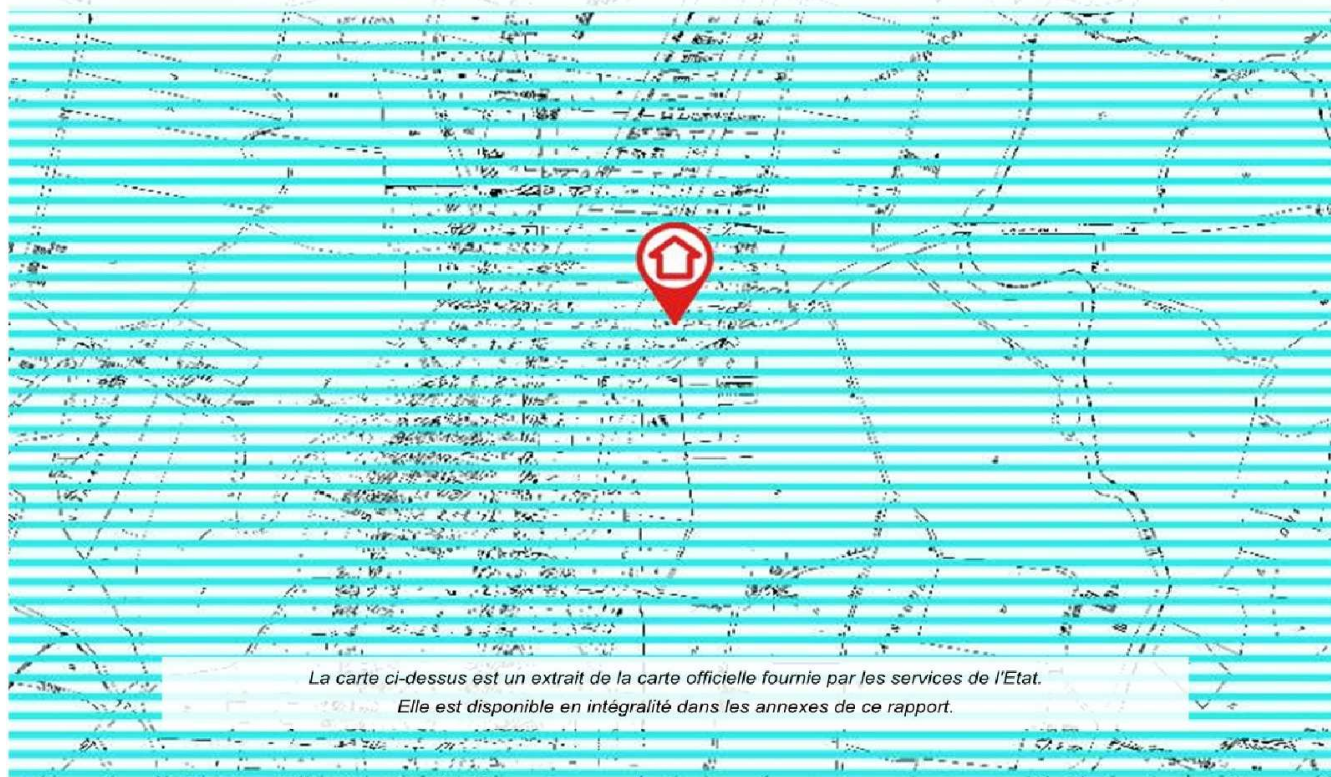


Mouvement de terrain

PPRn Sécheresse et réhydratation - Tassements différentiels,
approuvé le 21/06/2010

Concerné*

* L'immeuble est situé dans le périmètre d'une zone à risques



La carte ci-dessus est un extrait de la carte officielle fournie par les services de l'Etat.
Elle est disponible en intégralité dans les annexes de ce rapport.



Déclaration de sinistres indemnisés

en application des articles L 125-5 et R125-26 du Code de l'environnement

Si, à votre connaissance, l'immeuble a fait l'objet d'une indemnisation suite à des dommages consécutifs à des événements ayant eu pour conséquence la publication d'un arrêté de catastrophe naturelle, cochez ci-dessous la case correspondante dans la colonne "Indemnisé".

Arrêtés CATNAT sur la commune

Risque	Début	Fin	JO	Indemnisé
Par une crue (débordement de cours d'eau) - Par ruissellement et coulée de boue	24/01/2009	27/01/2009	29/01/2009	
Sécheresse et réhydratation - Tassements différentiels	01/07/2003	30/09/2003	24/08/2006	
Par une crue (débordement de cours d'eau) - Par ruissellement et coulée de boue	26/05/2000	26/05/2000	22/04/2001	
Par une crue (débordement de cours d'eau) - Par ruissellement et coulée de boue				
Mouvement de terrain	25/12/1999	29/12/1999	30/12/1999	
Sécheresse et réhydratation - Tassements différentiels	01/06/1989	30/09/1998	05/02/1999	
Tempête (vent)	06/11/1982	10/11/1982	19/11/1982	

Pour en savoir plus, chacun peut consulter en préfecture ou en mairie, le dossier départemental sur les risques majeurs, le document d'information communal sur les risques majeurs et, sur internet, le portail dédié à la prévention des risques majeurs : www.prim.net

Préfecture : Tarbes - Hautes-Pyrénées
Commune : Galan

Adresse de l'immeuble :
3 rue Fontaine du Levant
Parcelle(s) : E0084
65330 Galan
France

Etabli le :

Vendeur :

Acquéreur :

COMMUNE DE GALAN Mr DUCASSE

Prescriptions de travaux

Aucune

Documents de référence

> Règlement du PPRn Sécheresse et réhydratation - Tassements différentiels, approuvé le 21/06/2010

Sauf mention contraire, ces documents font l'objet d'un fichier complémentaire distinct et disponible auprès du prestataire qui vous a fourni cet ERP.

Conclusions

L'Etat des Risques délivré par CABINET D'EXPERTISES P.FERDINAND en date du 14/12/2020 fait apparaître que la commune dans laquelle se trouve le bien fait l'objet d'un arrêté préfectoral n°65-2017-03-17-006 en date du 17/03/2017 en matière d'obligation d'Information Acquéreur Locataire sur les Risques Naturels, Miniers et Technologiques.

Selon les informations mises à disposition dans le Dossier Communal d'Information, le BIEN est ainsi concerné par :

- Le risque Mouvement de terrain Sécheresse et réhydratation - Tassements différentiels et par la réglementation du PPRn Mouvement de terrain approuvé le 21/06/2010

Aucune prescription de travaux n'existe pour l'immeuble.

- Le risque sismique (niveau 3, sismicité Modérée) et par la réglementation de construction parasismique EUROCODE 8

Le BIEN est également concerné par :

- L'aléa retrait-gonflement des argiles (aléa Moyen)

Sommaire des annexes

> Arrêté Préfectoral départemental n° 65-2017-03-17-006 du 17 mars 2017

> Cartographies :

- Cartographie réglementaire du PPRn Sécheresse et réhydratation - Tassements différentiels, approuvé le 21/06/2010

- Cartographie réglementaire de la sismicité

A titre indicatif, ces pièces sont jointes au présent rapport.

PRÉFÈTE DES HAUTES-PYRÉNÉES

on des services du Cabinet

ARRETE N° : 65-2017-03-17-00

interministériel
nse et de protection civiles

Relatif à l'information des acquéreurs et locataires de biens immobiliers sur les risques naturels ou technologiques majeurs dans le département des Hautes-Pyrénées.

rotection civile

La Préfète des Hautes-Pyrénées,

Vu le code général collectivités territoriales ;

Vu le code de l'environnement, notamment les articles L.125-5 et R.125-23 à R.125-27 ;

Vu le décret n° 2010-1255 du 22 octobre 2010 portant délimitation des zones de sismicité du territoire français ;

Vu le code de la construction et de l'habitation, notamment ses articles L.271-4 et L.271-5 ;

Vu le décret n° 2004-374 du 29 avril 2004 modifié relatif aux pouvoirs des préfets, à l'organisation et à l'action des services de l'État dans les régions et les départements ;

Vu l'arrêté préfectoral n° 2014349-0001 du 15 décembre 2014 fixant la liste des communes concernées par l'obligation d'information des acquéreurs et des locataires de biens immobiliers sur les risques naturels ou technologiques majeurs ;

Sur proposition de Madame la directrice des services du Cabinet.

ARRÊTE

ARTICLE 1 -

Le présent arrêté abroge et remplace l'arrêté préfectoral n° 2014349-0001 du 15 décembre 2014 fixant la liste des communes concernées par l'obligation d'information des acquéreurs et des locataires de biens immobiliers sur les risques naturels ou technologiques majeurs.

ARTICLE 2 -

Tous les éléments nécessaires à l'information des acquéreurs et des locataires de biens immobiliers sur les risques naturels et technologiques majeurs sont consignés dans un dossier communal d'information.

Ce dossier et les documents de référence sont librement consultables en préfecture, sous-préfecture ou mairie concernée.

Le dossier comprend :

- la liste des risques naturels prévisibles et des risques technologiques dans un PPR approuvé prescrit, auxquels la commune est exposée sur tout ou partie de son territoire
- la liste des documents auxquels le vendeur ou le bailleur peut se référer,

.../...



- la cartographie des zones exposées ou réglementée,
- le niveau de sismicité réglementaire attaché à la commune.

Ce dossier et les documents de référence mentionnés ci-dessus sont librement consultables en mairie, préfecture et sous-préfecture.

Le dossier d'informations est accessible à partir du site internet de la préfecture à la rubrique « Information Acquéreurs Locataires » (IAL) :

<http://www.hautes-pyrenees.gouv.fr/>

Article 3 -

Ces éléments d'informations sont mis à jour au regard des situations mentionnées à l'article R.125-25 du code de l'environnement.

Article 4 -

Une copie du présent arrêté et les annexes sont adressés aux maires, pour être tenus à la disposition des acquéreurs et des locataires, et à la chambre départementale des notaires.

Le présent arrêté sera affiché en mairie et publié au recueil des actes administratifs de la préfecture.

Article 5 -

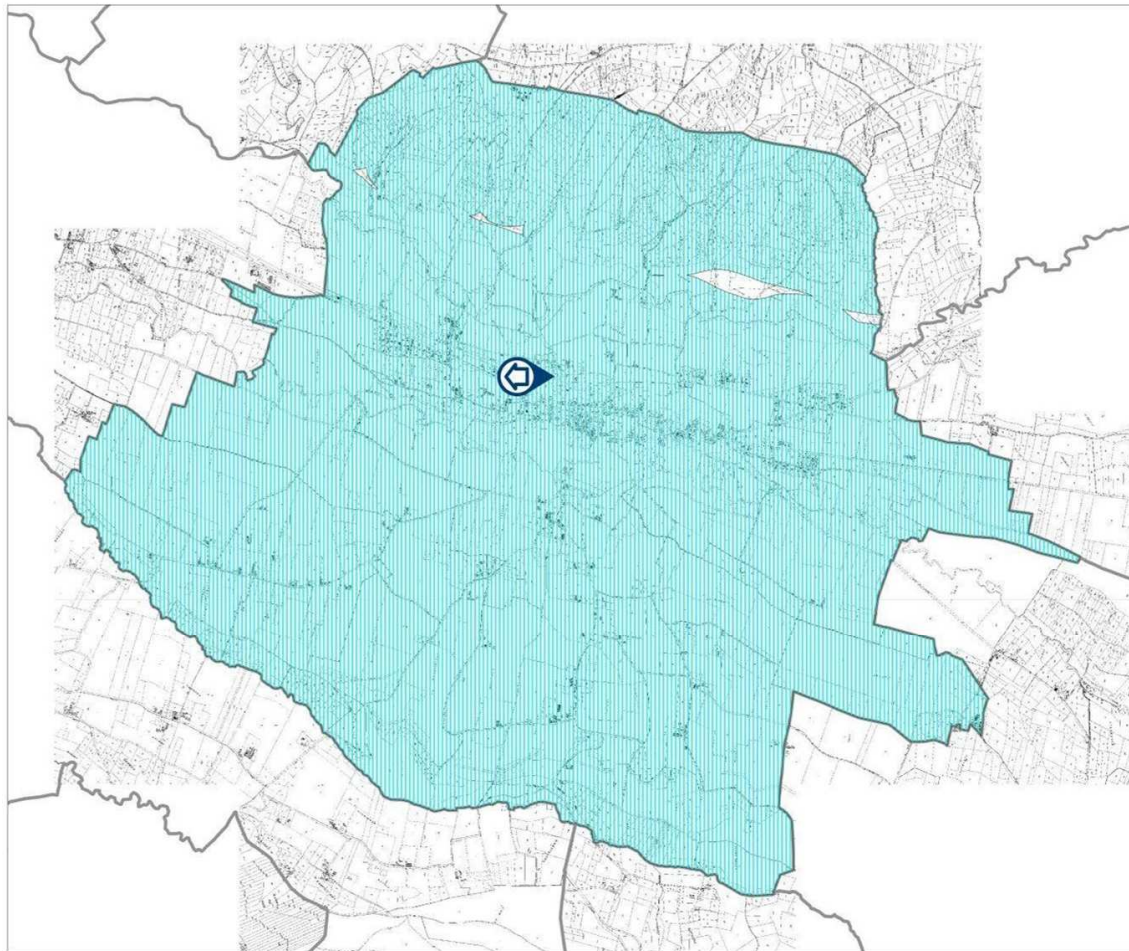
Mme la Directrice des services du cabinet, M. le Secrétaire Général de la préfecture, Mme la sous-préfète d'Argelès-Gazost, M. le sous-préfet de Bagnères-de-Bigorre, Mmes et MM les chefs de service régionaux ou départementaux et Mmes et MM les maires des communes concernées sont chargés, chacun en ce qui le concerne, de l'application du présent arrêté.

Tarbes, le

17 MARS 2017

Béatrice LAGARDE





Commune : GALAN

Plan de prévention des risques naturels prévisibles (PPR)
Mouvements différentiels de terrain liés au phénomène de retrait-gonflement des sols argileux

Département des Hautes Pyrénées

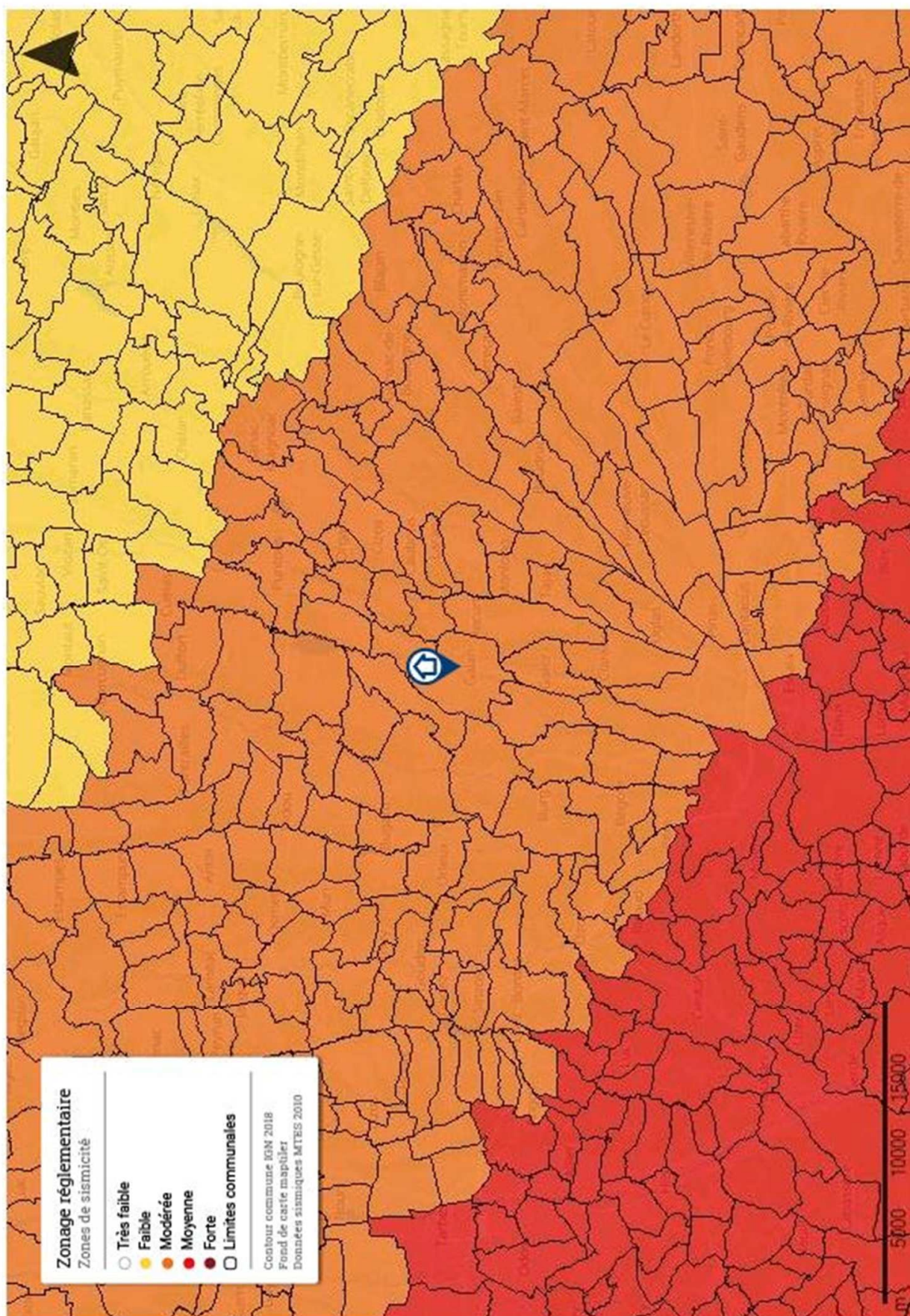
PPPR approuvé le :

échelle 1/10 000

Carte du zonage réglementaire

- Zone (statut) à moyen/long terme exposée (S2)
- Limites de commune

Sources : BRP Prévisions 6/04 - Edition 2007 - Carte d'Etat - Rapport BRP/DRP du 02/02/07 (7/1/04, Mars 2007)



Attestation d'assurance

Police n°49 366 477 - Adhérent GS n°146870

Attestation d'assurance



Allianz Responsabilité Civile Activités de Services

La Sté d'Assurances, Allianz I.A.R.D., dont le siège social est situé, 1 cours Michelet - CS 30051 - 92076 Paris La Défense cedex certifie que :

CABINET D'EXPERTISES FERDINAND
Patrick FERDINAND
16 rue du Barry
31210 MONTREJEU

est titulaire d'un contrat Allianz Responsabilité Civile Activités de Services souscrit auprès d'elle sous le N° 49366477.

Le contrat a pour objet de :

- satisfaire aux obligations édictées par l'ordonnance n° 2005 - 655 du 8 juin 2005 et son décret d'application n° 2006 - 1114 du 5 septembre 2006, codifié aux articles R 271- 1 à R 212- 4 et L 271- 4 à L 271-6 du Code de la construction et de l'habitation, ainsi que ses textes subséquents ;
- garantir l'Assuré contre les conséquences pécuniaires de la responsabilité civile professionnelle qu'il peut encourir à l'égard d'autrui du fait des activités, telles que déclarées aux Dispositions Particulières, à savoir :

Sont couvertes les activités suivantes, sous réserve que les compétences de l'assuré, personne physique ou que les compétences de ses diagnostiqueurs salariés aient été certifiées par un organisme accrédité, lorsque la réglementation l'exige, et ce pour l'ensemble des diagnostics réalisés :

Repérage listes A et B, constitution de DAPP et de DTA, évaluation périodique de l'état de conservation des matériaux et produits contenant de l'amiante, repérage liste C, repérage avant travaux, examen visuel après travaux de retrait de matériaux et produits contenant de l'amiante, dans tout type de bâtiment et plus généralement dans tout type d'ouvrage ou d'équipement de génie civil.

(Amiante AVEC mention)

Exposition au plomb (CREP), parties privatives et parties communes

Recherche de plomb avant travaux

Diagnostic termites avant vente, parties privatives et parties communes

Etat parasitaire - Diagnostic Mérule

Etat de l'installation intérieure de gaz

Diagnostic de performance énergétique (DPE) tous types de bâtiments

Etat de l'installation intérieure de l'électricité, parties privatives et parties communes

Diagnostic Technique Global (DTG)

Loi Carrez

Etat des Risques et Pollutions (ERP)

Millièmes de copropriété, tantièmes de charges

Constat logement décent

Prêt conventionné - Normes d'habitabilité

Diagnostic métrage habitable - Relevé de surfaces

Plans et croquis à l'exclusion de toute activité de conception

Etat des lieux locatif

Relevé de cotes pour la réalisation de plans d'évacuation et constat visuel de présence ou non de portes coupe-feu dans les immeubles d'habitation

Détermination de la concentration de plomb dans l'eau des canalisations

Installation de détecteurs de fumée

Réalisation des attestations de prise en compte de la réglementation thermique pour les maisons individuelles ou accolées

Conseil et Etude en Rénovation Énergétique

Audit Énergétique maison individuelle

Diagnostic éco-prêt (méthode TH-C-E ex)

Réalisation de bilans thermiques : thermographie infrarouge

Assainissement autonome

Assainissement collectif


Diagnostic sécurité piscine

La présente attestation est délivrée pour la période du **1^{er} janvier 2020 au 31 décembre 2020** et sous réserve du paiement de la cotisation émise ou à émettre.

Garantie RC Professionnelle: 3 000 000 € par sinistre et par année d'assurance.

Le présent document, établi par Allianz I.A.R.D., a pour objet d'attester l'existence d'un contrat. Il constitue une présomption d'application des garanties, mais ne peut engager Allianz I.A.R.D. au-delà des conditions et limites du contrat auquel il se réfère. Les exceptions de garantie opposables aux souscripteurs et assurés le sont également à toute personne bénéficiaire de l'indemnité (résiliation, nullité, règle proportionnelle, exclusions, déchéances...). Toute adjonction autre que les cachets et signature du représentant de la Société est réputée non écrite.

Etablie à La Défense, le 3 janvier 2020, **Pour Allianz**



Allianz I.A.R.D.
 Entreprise régie par le Code des Assurances
 Société anonyme au capital de 991 967 200 euros

Siège social
 1 cours Michelet - CS 30051 - 92076 Paris La Défense cedex
 542 110 291 RCS Nanterre