

# DIAG AFFAIRE

EXPERTISE IMMOBILIÈRE

## Dossier Diagnostic Technique (DDT)

Numéro de dossier : SORRICE/650100415

Date du repérage : 23/01/2019



### Désignation du ou des bâtiments

Localisation du ou des bâtiments :

Département : ... **Hautes-Pyrénées**

Adresse : ..... **2 RUE DES LORIOTS**

Commune : ..... **65690 BARBAZAN DEBAT**

**Références cadastrales non  
communiquées Parcelle numéro : NC,**

Désignation et situation du ou des lot(s) de copropriété :

**Ce bien ne fait pas partie d'une  
copropriété Lot numéro : NC,**

Périmètre de repérage :

### Désignation du propriétaire

Désignation du client :

Nom et prénom : ... **Monsieur et madame SORICE**

**ROSSETTI GINO**

Adresse : ..... **2 RUE DES LORIOTS  
65690 BARBAZAN DEBAT**

### Objet de la mission :

Constat amiante avant-vente

Etat des Risques et Pollutions

Diag. Installations Electricité

Etat relatif à la présence de termites

Diag. Installations Gaz

Diagnostic de Performance Energétique



## Administratif

Facturation : .....  Propriétaire  Donneur d'ordre  Notaire  Agence  
Facturation adresse : ..... **Monsieur et madame SORRICE GINO - 2 RUE DES LARIOS - 65690 BARBAZAN DEBAT**  
Destinataire(s) des rapports : .....  Propriétaire  Donneur d'ordre  Notaire  Agence  
Destinataire(s) adresse : ..... **Monsieur SORRICE GINO - 2 RUE DES LARIOS - 65690 BARBAZAN DEBAT**  
Destinataire(s) e-mail : .....  
Impératif de date : .....

## Information relative à tout diagnostic :

- \* Il est de l'obligation du propriétaire/ donneur d'ordre de fournir tous documents (Diagnostics, recherche, travaux, etc.) et informations dont il aurait connaissance (exemple : présence de parasites du bois, matériaux amiantés,...) relatifs à la présente mission.
- \* Le propriétaire doit fournir un accès sécurisé à toutes les pièces / locaux pour lesquels de diagnostiqueur a été mandaté. Il est rappelé que l'inspection des ascenseurs, monte-charge, chaufferie, locaux électrique MT et HT nécessitent l'autorisation préalable et la présence d'un technicien de maintenance spécialisé. Ces personnes doivent être contactées et présentes sur site lors du diagnostic. Dans le cas où elles ne seraient pas présentes, et qu'une visite supplémentaire soit nécessaire, celle-ci sera facturée conformément à la grille tarifaire.
- \* Seules les parties accessibles le jour de la visite seront contrôlées, c'est pourquoi le propriétaire devra déplacer le mobilier lourd afin de permettre un accès aux murs, plinthes et cloisons.
- \* Le diagnostiqueur n'a pas l'autorisation réglementaire pour déposer des éléments nécessitant l'utilisation d'outils. Il est de la responsabilité du propriétaire d'effectuer cette dépose préalablement (Trappes des baignoires / éviers, ...)
- \* Le diagnostiqueur devra désigner un représentant s'il ne peut être présent lui-même lors du repérage.

## Spécificité au constat termites / parasitaire :

- \* En conformité avec la norme NF P03-201, les éléments bois seront sondés mécaniquement, au poinçon, de façon non destructive (sauf pour les éléments déjà dégradés ou altérés).
- \* Il s'agit d'un examen visuel de toutes les parties visibles et accessibles du bâtiment et à ses abords (10 m).

## Spécificité au diagnostic amiante :

- \* Il est rappelé que la signature de l'ordre de mission par le donneur d'ordre est un accord tacite autorisant tous les prélèvements nécessaires au diagnostiqueur (norme NF 46 020). Toutefois, si le propriétaire est présent lors de la visite, il pourra refuser qu'un prélèvement soit effectué ; une mention sera alors inscrite dans le rapport.

## Spécificité au diagnostic Performance énergétique :

- \* Dans le cas de la location saisonnière, location de maisons individuelles dont le permis de construire a été accepté avant 1948, des immeubles collectifs, des appartements individuels chauffés par un système collectif et des locaux qui ne sont pas à usage d'habitation ; il est de l'obligation du donneur d'ordre de fournir les factures des consommations de chauffage et d'eau chaude sanitaire des 3 années antérieures. Dans le cas où ces documents ne seraient pas fournis, le diagnostiqueur devra être prévenu au moment de la signature de l'ordre de mission. Le diagnostiqueur effectuera une recherche des consommations, les frais supplémentaires de recherche étant à la charge du donneur d'ordre.

## Spécificité au diagnostic de l'Installation Intérieure d'électricité :


- \* Préalablement à la réalisation du diagnostic, le donneur d'ordre, ou son représentant, informe l'occupant éventuel du logement de la nécessité de la mise hors tension de toute ou partie de l'installation pour la réalisation du diagnostic et de la nécessité pour l'occupant de mettre lui-même hors tension les équipements qui pourraient être sensibles à une mise hors tension (matériels programmables par exemple) ou risqueraient d'être détériorés lors de la remise sous tension (certains matériels électroniques, de chauffage, etc.). Ce dernier signale à l'opérateur de diagnostic les parties de l'installation qui ne doivent pas être mises hors tension et les motifs de cette impossibilité (matériel de surveillance médicale, alarmes, etc.).
- \* Pendant toute la durée du diagnostic, le donneur d'ordre ou son représentant fait en sorte que tous les locaux et leurs dépendances soit accessibles. Il s'assure que l'installation est alimentée en électricité, si celle-ci n'a pas fait l'objet d'une interruption de fourniture par le distributeur. Les parties communes où sont situées des parties d'installation visées par le diagnostic doivent elles aussi être accessibles.

Fait à \_\_\_\_\_ le \_\_\_\_\_  
Signature du donneur d'ordre :

**EURL DIAG AFFAIRE 19 RUE PYRENE 65500 MARSAC**

**Tel : 06.46.09.37.38 – Mail : [contact@diagaffaire.fr](mailto:contact@diagaffaire.fr)**

**Siret : 830 253 688 00014 – AXA FRANCE IARD RCP 10404029804**



# DIAG AFFAIRE

## EXPERTISE IMMOBILIÈRE

### Rapport de mission de repérage des matériaux et produits contenant de l'amiante pour l'établissement du constat établi à l'occasion de la vente d'un immeuble bâti (listes A et B de l'annexe 13-9 du Code de la Santé publique)

Numéro de dossier : SORRICE/650100415  
Date du repérage : 23/01/2019

#### Références réglementaires

Textes réglementaires	Articles L 271-4 à L 271-6 du code de la construction et de l'habitation, Art. L. 1334-13, R. 1334-20 et 21, R. 1334-23 et 24, Annexe 13.9 du Code de la Santé Publique; Arrêtés du 12 décembre 2012 et 26 juin 2013, décret 2011-629 du 3 juin 2011, arrêté du 1 <sup>er</sup> juin 2015.
-----------------------	--

#### Immeuble bâti visité

Adresse	Rue : ..... <b>2 RUE DES LORIOTS</b> Bât., escalier, niveau, appartement n°, lot n°: <b>Ce bien ne fait pas partie d'une copropriété Lot numéro : NC,</b> Code postal, ville : . <b>65690 BARBAZAN DEBAT</b> <b>Références cadastrales non communiquées Parcelle numéro : NC,</b>
Périmètre de repérage :	.....
Type de logement :	..... <b>Maison T9</b>
Fonction principale du bâtiment :	..... <b>Habitation (maison individuelle)</b>
Date de construction :	..... <b>&lt; 1997</b>

#### Le propriétaire et le commanditaire

Le(s) propriétaire(s) :	Nom et prénom : ... <b>Monsieur et madame SORICE ROSSETTI GINO</b> Adresse : ..... <b>2 RUE DES LORIOTS</b> <b>65690 BARBAZAN DEBAT</b>
Le commanditaire	Nom et prénom : ... <b>Monsieur et madame SORICE ROSSETTI GINO</b> Adresse : ..... <b>2 RUE DES LORIOTS</b> <b>65690 BARBAZAN DEBAT</b>

#### Le(s) signataire(s)

	NOM Prénom	Fonction	Organisme certification	Détail de la certification
Opérateur(s) de repérage ayant participé au repérage ----- Personne(s) signataire(s) autorisant la diffusion du rapport	HOLZER Frédéric	Opérateur de repérage	LCC QUALIXPERT 17 rue Borrel 81100 CASTRES	Obtention : 10/10/2017 Échéance : 20/02/2022 N° de certification : C2654

Raison sociale de l'entreprise : **DIAG AFFAIRE** (Numéro SIRET : **830 253 688 00014**)  
Adresse : **19 Rue Pyrène, 65500 MARSAC**  
Désignation de la compagnie d'assurance : **AXA FRANCE IARD**  
Numéro de police et date de validité : **10404029804 / 31/12/2019**

#### Le rapport de repérage

Date d'émission du rapport de repérage : 23/05/2019, remis au propriétaire le 23/05/2019
Diffusion : le présent rapport de repérage ne peut être reproduit que dans sa totalité, annexes incluses
Pagination : le présent rapport avec les annexes comprises, est constitué de 15 pages, la conclusion est située en page 2.

**Sommaire**

- 1 Les conclusions**
- 2 Le(s) laboratoire(s) d'analyses**
- 3 La mission de repérage**
  - 3.1 L'objet de la mission
  - 3.2 Le cadre de la mission
    - 3.2.1 L'intitulé de la mission
    - 3.2.2 Le cadre réglementaire de la mission
    - 3.2.3 L'objectif de la mission
    - 3.2.4 Le programme de repérage de la mission réglementaire.
    - 3.2.5 Programme de repérage complémentaire (le cas échéant)
    - 3.2.6 Le périmètre de repérage effectif
- 4 Conditions de réalisation du repérage**
  - 4.1 Bilan de l'analyse documentaire
  - 4.2 Date d'exécution des visites du repérage in situ
  - 4.3 Écarts, adjonctions, suppressions par rapport aux arrêtés en vigueur
  - 4.4 Plan et procédures de prélèvements
- 5 Résultats détaillés du repérage**
  - 5.0 Identification des matériaux repérés de la liste A et B
  - 5.1 Liste des matériaux ou produits contenant de l'amiante, états de conservation, conséquences réglementaires (fiche de cotation)
  - 5.2 Liste des matériaux ou produits susceptibles de contenir de l'amiante, mais n'en contenant pas après analyse
- 6 Signatures**
- 7 Annexes**

**1. – Les conclusions**

**Avertissement** : les textes ont prévu plusieurs cadres réglementaires pour le repérage des matériaux ou produits contenant de l'amiante, notamment pour les cas de démolition d'immeuble. **La présente mission de repérage ne répond pas aux exigences prévues pour les missions de repérage des matériaux et produits contenant de l'amiante avant démolition d'immeuble ou avant réalisation de travaux dans l'immeuble concerné et son rapport ne peut donc pas être utilisé à ces fins.**

**1.1 Liste A : Dans le cadre de mission décrit à l'article 3.2, il n'a pas été repéré**

- de matériaux ou produits de la liste A susceptibles de contenir de l'amiante.

**1.1 Liste B : Dans le cadre de mission décrit à l'article 3.2, il n'a pas été repéré**

- de matériaux ou produits de la liste B susceptibles de contenir de l'amiante.

**1.2. Dans le cadre de mission décrit à l'article 3.2 les locaux ou parties de locaux, composants ou parties de composants qui n'ont pu être visités et pour lesquels des investigations complémentaires sont nécessaires afin de statuer sur la présence ou l'absence d'amiante :**

Localisation	Parties du local	Raison
Néant	-	

## 2. – Le(s) laboratoire(s) d'analyses

**Raison sociale et nom de l'entreprise :** ... Il n'a pas été fait appel à un laboratoire d'analyse  
**Adresse :** ..... -  
**Numéro de l'accréditation Cofrac :** ..... -

## 3. – La mission de repérage

### 3.1 L'objet de la mission

Dans le cadre de la vente de l'immeuble bâti, ou de la partie d'immeuble bâti, décrit en page de couverture du présent rapport, la mission consiste à repérer dans cet immeuble, ou partie d'immeuble, certains matériaux ou produits contenant de l'amiante conformément à la législation en vigueur.

Pour s'exonérer de tout ou partie de sa garantie des vices cachés, le propriétaire vendeur annexe à la promesse de vente ou au contrat de vente le présent rapport.

### 3.2 Le cadre de la mission

#### 3.2.1 L'intitulé de la mission

«Repérage en vue de l'établissement du constat établi à l'occasion de la vente de tout ou partie d'un immeuble bâti».

#### 3.2.2 Le cadre réglementaire de la mission

L'article L 271-4 du code de la construction et de l'habitation prévoit qu' «en cas de vente de tout ou partie d'un immeuble bâti, un dossier de diagnostic technique, fourni par le vendeur, est annexé à la promesse de vente ou, à défaut de promesse, à l'acte authentique de vente. En cas de vente publique, le dossier de diagnostic technique est annexé au cahier des charges.»

Le dossier de diagnostic technique comprend, entre autres, «l'état mentionnant la présence ou l'absence de matériaux ou produits contenant de l'amiante prévu à l'article L. 1334-13 du même code».

La mission, s'inscrivant dans ce cadre, se veut conforme aux textes réglementaires de référence mentionnés en page de couverture du présent rapport.

#### 3.2.3 L'objectif de la mission

«Le repérage a pour objectif d'identifier et de localiser les matériaux et produits contenant de l'amiante mentionnés en annexe du Code de la santé publique.»

L'Annexe du Code de la santé publique est l'annexe 13.9 (liste A et B).

#### 3.2.4 Le programme de repérage de la mission réglementaire

Le programme de repérage est défini à minima par l'Annexe 13.9 (liste A et B) du Code de la santé publique et se limite pour une mission normale à la recherche de matériaux et produits contenant de l'amiante dans les composants et parties de composants de la construction y figurant.

*En partie droite l'extrait du texte de l'Annexe 13.9*

**Important :** Le programme de repérage de la mission de base est limitatif. Il est plus restreint que celui élaboré pour les missions de repérage de matériaux ou produits contenant de l'amiante avant démolition d'immeuble ou celui à élaborer avant réalisation de travaux.

Liste A	
Composant de la construction	Partie du composant à vérifier ou à sonder
Flocages, Calorifugeages, Faux plafonds	Flocages
	Calorifugeages
	Faux plafonds

Liste B	
Composant de la construction	Partie du composant à vérifier ou à sonder
<b>1. Parois verticales intérieures</b>	
Murs, Cloisons "en dur" et Poteaux (périphériques et intérieurs)	Enduits projetés
	Revêtement dur (plaques de menuiseries)
	Revêtement dur (amiante-ciment)
	Entourages de poteaux (carton)
	Entourages de poteaux (amiante-ciment)
	Entourages de poteaux (matériau sandwich)
	Entourages de poteaux (carton+plâtre)
Coffrage perdu	
Cloisons (légères et préfabriquées), Gains et Coffres verticaux	Enduits projetés
	Panneaux de cloisons
<b>2. Planchers et plafonds</b>	
Plafonds, Poutres et Charpentes, Gains et Coffres Horizontaux	Enduits projetés
	Panneaux collés ou vissés
Planchers	Dalles de sol
<b>3. Conduits, canalisations et équipements intérieurs</b>	
Conduits de fluides (air, eau, autres fluides)	Conduits
	Enveloppes de calorifuges
Clapets / volets coupe-feu	Clapets coupe-feu
	Volets coupe-feu
	Rebouchage
Portes coupe-feu	Joints (tresses)
	Joints (bandes)
Vide-ordures	Conduits
<b>4. Eléments extérieurs</b>	
Toitures	Plaques (composites)
	Plaques (fibres-ciment)
	Ardoises (composites)
	Ardoises (fibres-ciment)
	Accessoires de couvertures (composites)
	Accessoires de couvertures (fibres-ciment)
	Bardeaux bitumineux
Bardages et façades légères	Plaques (composites)
	Plaques (fibres-ciment)
	Ardoises (composites)
	Ardoises (fibres-ciment)
	Panneaux (composites)
Conduits en toiture et façade	Panneaux (fibres-ciment)
	Conduites d'eaux pluviales en amiante-ciment
	Conduites d'eaux usées en amiante-ciment
	Conduits de fumée en amiante-ciment



### 3.2.5 Programme de repérage complémentaire (le cas échéant)

En plus du programme de repérage réglementaire, le présent rapport porte sur les parties de composants suivantes :

Composant de la construction	Partie du composant ayant été inspecté (Description)	Sur demande ou sur information
Néant	-	

### 3.2.6 Le périmètre de repérage effectif

Il s'agit de l'ensemble des locaux ou parties de l'immeuble concerné par la mission de repérage figurant sur le schéma de repérage joint en annexe à l'exclusion des locaux ou parties d'immeuble n'ayant pu être visités.

#### Descriptif des pièces visitées

<p><b>Rez de chaussée - Entrée,</b>  <b>Rez de chaussée - Dégagement,</b>  <b>Rez de chaussée - Wc,</b>  <b>Rez de chaussée - Cage escalier,</b>  <b>Rez de chaussée - Cuisine,</b>  <b>Rez de chaussée - Salle de bain,</b>  <b>Rez de chaussée - Chambre 1,</b>  <b>Rez de chaussée - Chambre 2,</b>  <b>Rez de chaussée - Chambre 3,</b>  <b>Rez de chaussée - Salon,</b></p>	<p><b>1er étage - Cuisine,</b>  <b>1er étage - Dégagement,</b>  <b>1er étage - Wc,</b>  <b>1er étage - Salle de bain 1,</b>  <b>1er étage - Chambre 4,</b>  <b>1er étage - Chambre 5,</b>  <b>1er étage - Chambre 6,</b>  <b>1er étage - SAM,</b>  <b>1er étage - Séjour,</b>  <b>2ème étage - Combles,</b>  <b>Rez de chaussée - Garage</b></p>
--	--

Localisation	Description
Rez de chaussée - Entrée	Sol : Carrelage Mur A, B, C, D : Plâtre et Peinture Plafond : Plâtre et Peinture Plinthes : Carrelage Porte : Bois et Peinture
Rez de chaussée - Dégagement	Sol : Carrelage Mur A, B, C, D : plâtre et peinture Plafond : plâtre et peinture Plinthes : Carrelage Porte : bois et peinture
Rez de chaussée - Wc	Sol : Carrelage Mur A, B, C, D : plâtre et peinture/ Faïence Plafond : plâtre et peinture Plinthes : Carrelage Porte : bois et peinture
Rez de chaussée - Cage escalier	Sol : Carrelage Mur A, B, C, D : plâtre et Tapisserie Plafond : plâtre et peinture Plinthes : Carrelage Porte : bois et peinture Escalier crémaillère : Métal Escalier : Carrelage Escalier limon : Carrelage
Rez de chaussée - Cuisine	Sol : Carrelage Mur A, B, C, D : plâtre et tapisserie / Faïence Plafond : plâtre et peinture Plinthes : Carrelage Fenêtre : Bois et Peinture Porte : bois et peinture Volet : Bois et Peinture
Rez de chaussée - Salle de bain	Sol : Carrelage Mur A, B, C, D : plâtre et tapisserie / Faïence Plafond : plâtre et peinture Plinthes : Carrelage Fenêtre : Bois et Peinture Porte : bois et peinture Volet : bois et peinture
Rez de chaussée - Chambre 1	Sol : Béton et Moquette collée Mur A, B, C, D : plâtre et tapisserie Plafond : plâtre et peinture Plinthes : Carrelage Fenêtre : bois et peinture Porte : bois et peinture Volet : bois et peinture

Localisation	Description
Rez de chaussée - Chambre 2	Sol : Béton et Moquette collée Mur A, B, C, D : plâtre et tapisserie Plafond : plâtre et peinture Plinthes : Carrelage Fenêtre : bois et peinture Porte : bois et peinture Volet : bois et peinture
Rez de chaussée - Chambre 3	Sol : Béton et Moquette collée Mur A, B, C, D : plâtre et tapisserie Plafond : plâtre et peinture Plinthes : Carrelage Fenêtre : bois et peinture Porte : bois et peinture Volet : bois et peinture
Rez de chaussée - Salon	Sol : Béton et Moquette collée Mur A, B, C, D : Béton et Peinture Plafond : plâtre et peinture Plinthes : Carrelage Fenêtre : bois et peinture Porte : bois et peinture Volet : bois et peinture
1er étage - Cuisine	Porte FENÊTRE 1 : pvc et Peinture Porte FENÊTRE 2 : Bois et Peinture Volet : bois et peinture Sol : Carrelage Mur A, B, C, D : béton et peinture Plafond : plâtre et peinture Plinthes : Carrelage Porte : bois et peinture
1er étage - Dégagement	Sol : Carrelage Mur A, B, C, D : béton et Tapisserie Plafond : plâtre et peinture Plinthes : Carrelage Porte : bois et peinture
1er étage - Wc	Sol : Carrelage Mur A, B, C, D : Plâtre et Peinture Plafond : plâtre et peinture Plinthes : Carrelage Porte : bois et peinture
1er étage - Salle de bain 1	Sol : Carrelage Mur A, B, C, D : Plâtre et Peinture/ Faïence Plafond : plâtre et peinture Plinthes : Carrelage Fenêtre : bois et peinture Porte : bois et peinture Volet : bois et peinture
1er étage - Chambre 4	Sol : Béton et Moquette collée Mur A, B, C, D : Plâtre et Peinture Plafond : plâtre et peinture Plinthes : Bois et Peinture Fenêtre : bois et peinture Porte : bois et peinture Volet : bois et peinture
1er étage - Chambre 5	Sol : Béton et Moquette collée Mur A, B, C, D : Plâtre et Tapisserie Plafond : plâtre et peinture Plinthes : Bois et Peinture Fenêtre : bois et peinture Porte : bois et peinture Volet : bois et peinture
1er étage - Chambre 6	Sol : Béton et Moquette collée Mur A, B, C, D : Plâtre et Tapisserie Plafond : plâtre et peinture Plinthes : Bois et Peinture Fenêtre : bois et peinture Porte : bois et peinture Volet : bois et peinture
1er étage - SAM	Sol : Carrelage Mur A, B, C, D : Plâtre et Tapisserie Plafond : plâtre et peinture Plinthes : Bois et Peinture Fenêtre : bois et peinture Porte : bois et peinture Porte FENÊTRE : Bois et Peinture Volet : bois et peinture



Localisation	Description
1er étage - Séjour	Fenêtre 1 : bois et peinture Fenêtre 2 : bois et peinture Fenêtre 3 : bois et peinture Fenêtre 4 : bois et peinture Fenêtre 5 : bois et peinture Fenêtre 6 : bois et peinture Porte FENÊTRE 1 : Bois et Peinture Porte FENÊTRE 2 : Bois et Peinture Sol : Carrelage Mur A, B, C, D : Béton et Peinture Plafond : lambris bois et peinture Plinthes : Carrelage Porte : bois et peinture Porte FENÊTRE 3 : Bois et Peinture Volet : bois et peinture
2ème étage - Combles	Sol : Béton Mur : Béton Plafond : Charpente bois
Rez de chaussée - Garage	Sol : Béton Mur A, B, C, D : Béton Plafond : Hourdis briques Portes de service : Bois et Peinture Porte Garage : Métal

## 4. – Conditions de réalisation du repérage

### 4.1 Bilan de l'analyse documentaire

Documents demandés	Documents remis
Rapports concernant la recherche d'amiante déjà réalisés	Non
Documents décrivant les ouvrages, produits, matériaux et protections physiques mises en place	Non
Éléments d'information nécessaires à l'accès aux parties de l'immeuble bâti en toute sécurité	Non

Observations :

**Néant**

### 4.2 Date d'exécution des visites du repérage in situ

Date de la commande : 23/05/2019

Date(s) de visite de l'ensemble des locaux : 23/01/2019

Heure d'arrivée : 09 h 00

Durée du repérage : 03 h 00

Personne en charge d'accompagner l'opérateur de repérage : Parents du propriétaire :

### 4.3 Écarts, adjonctions, suppressions par rapport aux arrêtés en vigueur

La mission de repérage s'est déroulée conformément aux prescriptions des arrêtés.

Observations	Oui	Non	Sans Objet
Plan de prévention réalisé avant intervention sur site	-	X	-
Vide sanitaire accessible			X
Combles ou toiture accessibles et visitables	X		

### 4.4 Plan et procédures de prélèvements

Néant

## 5. – Résultats détaillés du repérage

### 5.0.1 Liste des matériaux repérés de la liste A

Localisation	Identifiant + Description	Conclusion (justification)	Etat de conservation	Commentaires
Néant	-			

Aucun autre matériau de la liste A n'a été repéré dans périmètre de repérage mentionné au paragraphe 3.2.6

### 5.0.1 Liste des matériaux repérés de la liste B

Localisation	Identifiant + Description	Conclusion (justification)	Etat de conservation	Commentaires
Néant	-			

Aucun autre matériau de la liste B n'a été repéré dans périmètre de repérage mentionné au paragraphe 3.2.6

**5.1 Liste des matériaux ou produits contenant de l'amiante, états de conservation, conséquences réglementaires** (fiche de cotation)

## Matériaux ou produits contenant de l'amiante

Localisation	Identifiant + Description	Conclusion (justification)	Etat de conservation** et préconisations*
Néant	-		

\* Un détail des conséquences réglementaires et recommandations est fournis en annexe 7.4 de ce présent rapport  
\*\* détails fournis en annexe 7.3 de ce présent rapport

**5.2 Listes des matériaux et produits ne contenant pas d'amiante après analyse**

Localisation	Identifiant + Description
Néant	-

**6. – Signatures**

Nota : Le présent rapport est établi par une personne dont les compétences sont certifiées par **LCC QUALIXPERT 17 rue Borrel 81100 CASTRES (détail sur [www.cofrac.fr](http://www.cofrac.fr) programme n°4-4-11)**

Fait à **BARBAZAN DEBAT**, le **23/01/2019**

Par : **HOLZER Frédéric**



Cachet de l'entreprise

EURL DIAG AFFAIRE  
19 RUE PYRENE 65500 MARSAC  
Tel : 06.46.09.37.38 / Mail : [contact@diagaffaire.fr](mailto:contact@diagaffaire.fr)  
SIRET : 830 253 688 00014 / APE : 7120 B  
TVA INTRACOMMUNAUTAIRE : FR23830253688

**ANNEXES****Au rapport de mission de repérage n° SORRICE/650100415****Informations conformes à l'annexe III de l'arrêté du 12 décembre 2012**

Les maladies liées à l'amiante sont provoquées par l'inhalation des fibres. Toutes les variétés d'amiante sont classées comme substances cancérigènes avérées pour l'homme. L'inhalation de fibres d'amiante est à l'origine de cancers (mésothéliomes, cancers broncho-pulmonaires) et d'autres pathologies non cancéreuses (épanchements pleuraux, plaques pleurales).

L'identification des matériaux et produits contenant de l'amiante est un préalable à l'évaluation et à la prévention des risques liés à l'amiante. Elle doit être complétée par la définition et la mise en œuvre de mesures de gestion adaptées et proportionnées pour limiter l'exposition des occupants présents temporairement ou de façon permanente dans l'immeuble. L'information des occupants présents temporairement ou de façon permanente est un préalable essentiel à la prévention du risque d'exposition à l'amiante.

Il convient donc de veiller au maintien du bon état de conservation des matériaux et produits contenant de l'amiante afin de remédier au plus tôt aux situations d'usure anormale ou de dégradation.

Il conviendra de limiter autant que possible les interventions sur les matériaux et produits contenant de l'amiante qui ont été repérés et de faire appel aux professionnels qualifiés, notamment dans le cas de retrait ou de confinement de ce type de matériau ou produit.

Enfin, les déchets contenant de l'amiante doivent être éliminés dans des conditions strictes.

Renseignez-vous auprès de votre mairie ou de votre préfecture. Pour connaître les centres d'élimination près de chez vous, consultez la base de données « déchets » gérée par l'ADEME, directement accessible sur le site internet [www.sinoe.org](http://www.sinoe.org).

## **Sommaire des annexes**

### **7 Annexes**

#### **7.1 Schéma de repérage**

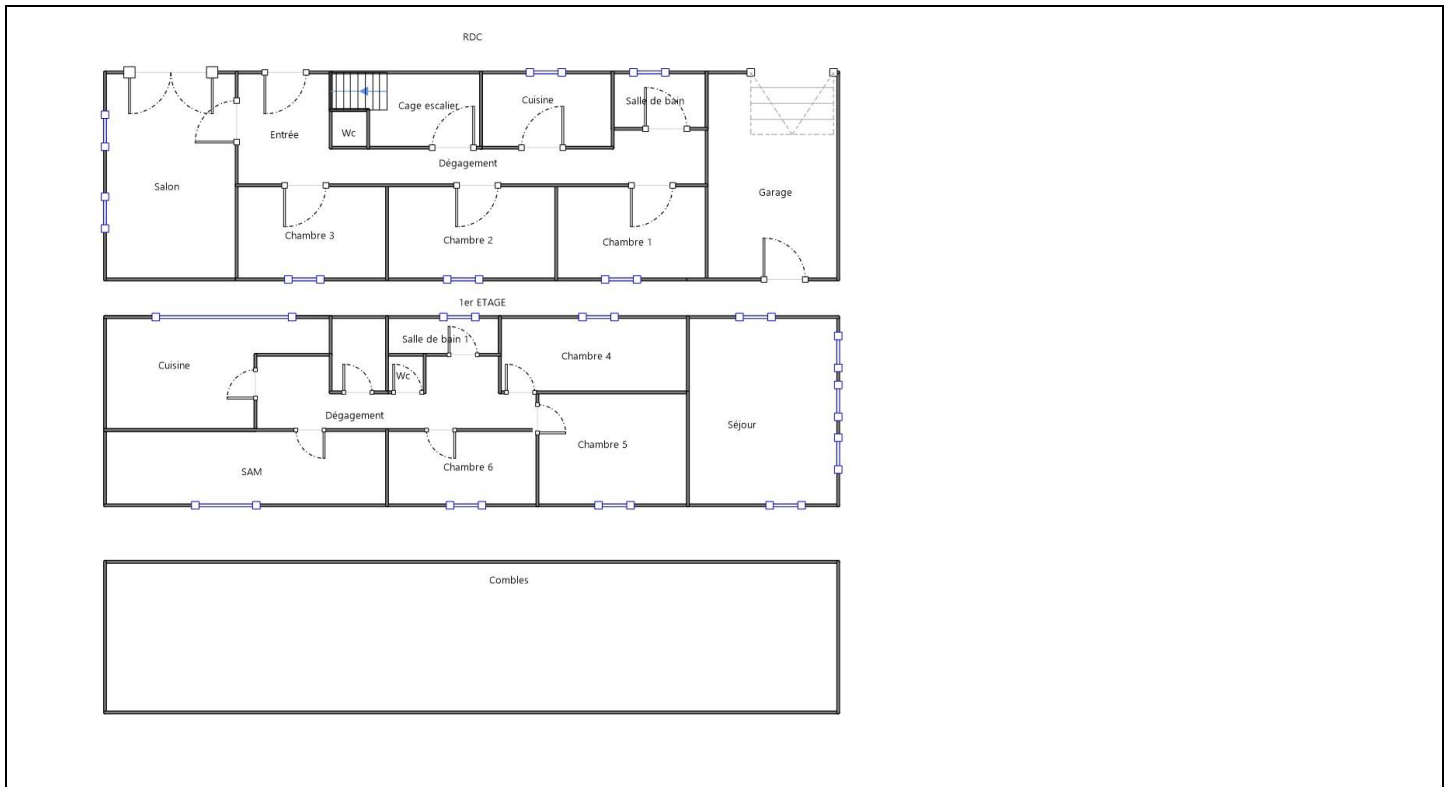
#### **7.2 Rapports d'essais**

#### **7.3 Grilles réglementaires d'évaluation de l'état de conservation des matériaux et produits contenant de l'amiante**

#### **7.4 Conséquences réglementaires et recommandations**

#### **7.5 Documents annexés au présent rapport**

**7.1 - Annexe - Schéma de repérage**



Légende

	Conduit en fibro-ciment		Dalles de sol	<p>Nom du propriétaire :  <b>Monsieur et madame SORICE                  ROSSETTI GINO</b>                  Adresse du bien :  <b>2 RUE DES LORIOTS                  65690                  BARBAZAN DEBAT</b></p>
	Conduit autre que fibro-ciment		Carrelage	
	Brides		Colle de revêtement	
	Dépôt de Matériaux contenant de l'amiante		Dalles de faux-plafond	
	Matériau ou produit sur lequel un doute persiste		Toiture en fibro-ciment	
	Présence d'amiante		Toiture en matériaux composites	

**7.2 - Annexe - Rapports d'essais**

**Identification des prélèvements :**

Identifiant et prélèvement	Localisation	Composant de la construction	Parties du composant	Description
-	-	-	-	-

**Copie des rapports d'essais :**

Aucun rapport d'essai n'a été fourni ou n'est disponible

**7.3 - Annexe - Evaluation de l'état de conservation des matériaux et produits contenant de l'amiante**

**Grilles d'évaluation de l'état de conservation des matériaux ou produit de la liste A**

Aucune évaluation n'a été réalisée

**Critères d'évaluation de l'état de conservation des matériaux ou produit de la liste A**

1. Classification des différents degrés d'exposition du produit aux circulations d'air

Fort	Moyen	Faible
<p>1° Il n'existe pas de système spécifique de ventilation, la pièce ou la zone homogène évaluée est ventilée par ouverture des fenêtres. ou</p> <p>2° Le faux plafond se trouve dans un local qui présente une (ou plusieurs) façade(s) ouverte(s) sur l'extérieur susceptible(s) de créer des situations à forts courants d'air, ou</p> <p>3° Il existe un système de ventilation par insufflation d'air dans le local et l'orientation du jet d'air est telle que celui-ci affecte directement le faux plafond contenant de l'amiante.</p>	<p>1° Il existe un système de ventilation par insufflation d'air dans le local et l'orientation du jet est telle que celui-ci n'affecte pas directement le faux plafond contenant de l'amiante, ou</p> <p>2° Il existe un système de ventilation avec reprise(s) d'air au niveau du faux plafond (système de ventilation à double flux).</p>	<p>1° Il n'existe ni ouvrant ni système de ventilation spécifique dans la pièce ou la zone évaluée, ou</p> <p>2° Il existe dans la pièce ou la zone évaluée, un système de ventilation par extraction dont la reprise d'air est éloignée du faux plafond contenant de l'amiante.</p>

2. Classification des différents degrés d'exposition du produit aux chocs et vibrations

Fort	Moyen	Faible
<p>L'exposition du produit aux chocs et vibrations sera considérée comme forte dans les situations où l'activité dans le local ou à l'extérieur engendre des vibrations, ou rend possible les chocs directs avec le faux plafond contenant de l'amiante (ex : hall industriel, gymnase, discothèque...).</p>	<p>L'exposition du produit aux chocs et vibrations sera considérée comme moyenne dans les situations où le faux plafond contenant de l'amiante n'est pas exposé aux dommages mécaniques mais se trouve dans un lieu très fréquenté (ex : supermarché, piscine, théâtre,...).</p>	<p>L'exposition du produit aux chocs et vibrations sera considérée comme faible dans les situations où le faux plafond contenant de l'amiante n'est pas exposé aux dommages mécaniques, n'est pas susceptible d'être dégradé par les occupants ou se trouve dans un local utilisé à des activités tertiaires passives.</p>

**Grilles d'évaluation de l'état de conservation des matériaux ou produit de la liste B**

Aucune évaluation n'a été réalisée

**Critères d'évaluation de l'état de conservation des matériaux ou produit de la liste B**

1. Classification des niveaux de risque de dégradation ou d'extension de la dégradation du matériau.

Risque faible de dégradation ou d'extension de dégradation	Risque de dégradation ou d'extension à terme de la dégradation	Risque de dégradation ou d'extension rapide de la dégradation
<p>L'environnement du matériau contenant de l'amiante ne présente pas ou très peu de risque pouvant entraîner à terme, une dégradation ou une extension de la dégradation du matériau.</p>	<p>L'environnement du matériau contenant de l'amiante présente un risque pouvant entraîner à terme, une dégradation ou une extension de la dégradation du matériau.</p>	<p>L'environnement du matériau contenant de l'amiante présente un risque important pouvant entraîner rapidement, une dégradation ou une extension de la dégradation du matériau.</p>

Légende : EP = évaluation périodique ; AC1 = action corrective de premier niveau ; AC2 = action corrective de second niveau.

L'évaluation du risque de dégradation lié à l'environnement du matériau ou produit prend en compte :

- Les agressions physiques intrinsèques au local (ventilation, humidité, etc...) selon que le risque est probable ou avéré ;
- La sollicitation des matériaux ou produits liée à l'activité des locaux, selon qu'elle est exceptionnelle/faible ou quotidienne/forte.

Elle ne prend pas en compte certains facteurs fluctuants d'aggravation de la dégradation des produits et matériaux, comme la fréquence d'occupation du local, la présence d'animaux nuisibles, l'usage réel des locaux, un défaut d'entretien des équipements, etc...

## 7.4 - Annexe - Conséquences réglementaires et recommandations

### Conséquences réglementaires suivant l'état de conservation des matériaux ou produit de la liste A

**Article R1334-27 :** En fonction du résultat du diagnostic obtenu à partir de la grille d'évaluation de l'arrêté du 12 décembre 2012, le propriétaire met en œuvre les préconisations mentionnées à l'article R1334-20 selon les modalités suivantes :

**Score 1** – L'évaluation périodique de l'état de conservation de ces matériaux et produits de la liste A contenant de l'amiante est effectué dans un délai maximal de trois ans à compter de la date de remise au propriétaire du rapport de repérage ou des résultats de la dernière évaluation de l'état de conservation, ou à l'occasion de toute modification substantielle de l'ouvrage et de son usage. La personne ayant réalisé cette évaluation en remet les résultats au propriétaire contre accusé de réception.

**Score 2** – La mesure d'empoussièrement dans l'air est effectuée dans les conditions définies à l'article R1334-25, dans un délai de trois mois à compter de la date de remise au propriétaire du rapport de repérage ou des résultats de la dernière évaluation de l'état de conservation. L'organisme qui réalise les prélèvements d'air remet les résultats des mesures d'empoussièrement au propriétaire contre accusé de réception.

**Score 3** – Les travaux de confinement ou de retrait de l'amiante sont mis en œuvre selon les modalités prévues à l'article R. 1334-29.

**Article R1334-28 :** Si le niveau d'empoussièrement mesuré dans l'air en application de l'article R1334-27 est inférieur ou égal à la valeur de cinq fibres par litre, le propriétaire fait procéder à l'évaluation périodique de l'état de conservation des matériaux et produits de la liste A contenant de l'amiante prévue à l'article R1334-20, dans un délai maximal de trois ans à compter de la date de remise des résultats des mesures d'empoussièrement ou à l'occasion de toute modification substantielle de l'ouvrage ou de son usage.

Si le niveau d'empoussièrement mesuré dans l'air en application de l'article R1334-27 est supérieur à cinq fibres par litre, le propriétaire fait procéder à des travaux de confinement ou de retrait de l'amiante, selon les modalités prévues à l'article R1334-29.

**Article R1334-29 :** Les travaux précités doivent être achevés dans un délai de trente-six mois à compter de la date à laquelle sont remis au propriétaire le rapport de repérage ou les résultats des mesures d'empoussièrement ou de la dernière évaluation de l'état de conservation.

Pendant la période précédant les travaux, des mesures conservatoires appropriées doivent être mises en œuvre afin de réduire l'exposition des occupants et de la maintenir au niveau le plus bas possible, et dans tous les cas à un niveau d'empoussièrement inférieur à cinq fibres par litre. Les mesures conservatoires ne doivent conduire à aucune sollicitation des matériaux et produits concernés par les travaux.

Le propriétaire informe le préfet du département du lieu d'implantation de l'immeuble concerné, dans un délai de deux mois à compter de la date à laquelle sont remis le rapport de repérage ou les résultats des mesures d'empoussièrement ou de la dernière évaluation de l'état de conservation, des mesures conservatoires mises en œuvre, et, dans un délai de douze mois, des travaux à réaliser et de l'échéancier proposé.

#### **Article R.1334-29-3 :**

**I)** A l'issue des travaux de retrait ou de confinement de matériaux et produits de la liste A mentionnés à l'article R.1334-29, le propriétaire fait procéder par une personne mentionnée au premier alinéa de l'article R.1334-23, avant toute restitution des locaux traités, à un examen visuel de l'état des surfaces traitées. Il fait également procéder, dans les conditions définies à l'article R.1334-25, à une mesure du niveau d'empoussièrement dans l'air après démantèlement du dispositif de confinement. Ce niveau doit être inférieur ou égal à cinq fibres par litre.

**II)** Si les travaux ne conduisent pas au retrait total des matériaux et produits de la liste A contenant de l'amiante, il est procédé à une évaluation périodique de l'état de conservation de ces matériaux et produits résiduels dans les conditions prévues par l'arrêté mentionné à l'article R.1334-20, dans un délai maximal de trois ans à compter de la date à laquelle sont remis les résultats du contrôle ou à l'occasion de toute modification substantielle de l'ouvrage ou de son usage.

**III)** Lorsque des travaux de retrait ou de confinement de matériaux et produits de la liste B contenant de l'amiante sont effectués à l'intérieur de bâtiment occupés ou fréquentés, le propriétaire fait procéder, avant toute restitution des locaux traités, à l'examen visuel et à la mesure d'empoussièrement dans l'air mentionnée au premier alinéa du présent article.

### Détail des préconisations suivant l'état de conservation des matériaux ou produit de la liste B

1. **Réalisation d'une « évaluation périodique »**, lorsque le type de matériau ou produit concerné contenant de l'amiante, la nature et l'étendue des dégradations qu'il présente et l'évaluation du risque de dégradation ne conduisent pas à conclure à la nécessité d'une action de protection immédiate sur le matériau ou produit, consistant à :
  - a) Contrôler périodiquement que l'état de dégradation des matériaux et produits concernés ne s'aggrave pas et, le cas échéant, que leur protection demeure en bon état de conservation ;
  - b) Rechercher, le cas échéant, les causes de dégradation et prendre les mesures appropriées pour les supprimer.
2. **Réalisation d'une « action corrective de premier niveau »**, lorsque le type de matériau ou produit concerné contenant de l'amiante, la nature et l'étendue des dégradations et l'évaluation du risque de dégradation conduisent à conclure à la nécessité d'une action de remise en état limitée au remplacement, au recouvrement ou à la protection des seuls éléments dégradés, consistant à :
  - a) Rechercher les causes de la dégradation et définir les mesures correctives appropriées pour les supprimer ; b) Procéder à la mise en œuvre de ces mesures correctives afin d'éviter toute nouvelle dégradation et, dans l'attente, prendre les mesures de protection appropriées afin de limiter le risque de dispersion des fibres d'amiante ;
  - c) Veiller à ce que les modifications apportées ne soient pas de nature à aggraver l'état des autres matériaux et produits contenant de l'amiante restant accessibles dans la même zone ;
  - d) Contrôler périodiquement que les autres matériaux et produits restant accessibles ainsi que, le cas échéant, leur protection demeurent en bon état de conservation.Il est rappelé l'obligation de faire appel à une entreprise certifiée pour le retrait ou le confinement.

3. Réalisation d'une « action corrective de second niveau », qui concerne l'ensemble d'une zone, de telle sorte que le matériau ou produit ne soit plus soumis à aucune agression ni dégradation, consistant à :
- a) Prendre, tant que les mesures mentionnées au c (paragraphe suivant) n'ont pas été mises en place, les mesures conservatoires appropriées pour limiter le risque de dégradation et la dispersion des fibres d'amiante. Cela peut consister à adapter, voire condamner l'usage des locaux concernés afin d'éviter toute exposition et toute dégradation du matériau ou produit contenant de l'amiante. Durant les mesures conservatoires, et afin de vérifier que celles-ci sont adaptées, une mesure d'empoussièrement est réalisée, conformément aux dispositions du code de la santé publique ;
  - b) Procéder à une analyse de risque complémentaire, afin de définir les mesures de protection ou de retrait les plus adaptées, prenant en compte l'intégralité des matériaux et produits contenant de l'amiante dans la zone concernée ;
  - c) Mettre en œuvre les mesures de protection ou de retrait définies par l'analyse de risque ;
  - d) Contrôler périodiquement que les autres matériaux et produits restant accessibles, ainsi que leur protection, demeurent en bon état de conservation.
- En fonction des situations particulières rencontrées lors de l'évaluation de l'état de conservation, des compléments et précisions à ces recommandations sont susceptibles d'être apportées.

## 7.5 - Annexe - Autres documents



Votre Agent Général  
**MM LALANNE ET BAGET**  
1 AV DE LA MARNE  
65000 TARBES  
☎ **0562346249**



**Assurance et Banque**

N°ORIAS 07 013 631 (PIERRE  
LALANNE)  
17 006 424 (MARC BAGET  
RABAROU)  
Site ORIAS [www.orias.fr](http://www.orias.fr)

SARL ,DIAG AFFAIRE  
19 RUE PYRENE  
65500 MARSAC

**Votre contrat**

**Responsabilité Civile Prestataire**  
Souscrit le **01/01/2019**

**Vos références**

Contrat  
**10404029804**  
Client  
**2938023404**

Date du courrier  
**04 janvier 2019**

**Votre attestation Responsabilité Civile Prestataire**

AXA France IARD atteste que :  
DIAG AFFAIRE

Est titulaire du contrat d'assurance n° **10404029804** ayant pris effet le **01/01/2019**.  
Ce contrat garantit les conséquences pécuniaires de la Responsabilité civile pouvant lui incomber du fait de l'exercice des activités suivantes :

DIAGNOSTICS TECHNIQUES IMMOBILIERS

La garantie s'exerce à concurrence des montants de garanties figurant dans le tableau ci-après.

La présente attestation est valable du **01/01/2019** au **01/01/2020** et ne peut engager l'assureur au-delà des limites et conditions du contrat auquel elle se réfère.

Matthieu Bébéar  
Directeur Général Délégué



**Vos références**  
 Contrat  
**10404029804**  
 Client  
**2938023404**



**Assurance et Banque**

**Nature des garanties**

Nature des garanties	Limites de garanties en €
<b>Tous dommages corporels, matériels et Immatériels consécutifs confondus (autres que ceux visés au paragraphe "autres garanties" ci-après)</b>	<b>9 000 000 €</b> par année d'assurance
<b>Dont :</b>	<b>9 000 000 €</b> par année d'assurance
Dommages corporels	
<b>Dommages matériels et Immatériels consécutifs confondus</b>	<b>1 200 000 €</b> par année d'assurance

**Autres garanties**

Nature des garanties	Limites de garanties en €
<b>Atteinte accidentelle à l'environnement</b> (tous dommages confondus)(article 3.1 des conditions générales)	<b>750 000 €</b> par année d'assurance
<b>Responsabilité civile professionnelle</b> (tous dommages confondus)	<b>500 000 €</b> par année d'assurance dont <b>300 000 €</b> par sinistre
<b>Dommages immatériels non consécutifs autres que ceux visés par l'obligation d'assurance (article 3.2 des conditions générales)</b>	<b>150 000 €</b> par année d'assurance
<b>Dommages aux biens confiés</b> (selon extension aux conditions particulières)	<b>150 000 €</b> par sinistre
<b>Reconstitution de documents/ médias confiés</b> (selon extension aux conditions particulières)	<b>30 000 €</b> par sinistre

C.G. : Conditions Générales du contrat.

**Certificat N° C2654****Monsieur Frédéric HOLZER**

Certifié dans le cadre du processus de certification PR04 consultable sur [www.qualixpert.com](http://www.qualixpert.com) conformément à l'ordonnance 2005-655 titre III du 8 juin 2005 et au décret 2006-1114 du 05 septembre 2006.



dans le(s) domaine(s) suivant(s) :

<b>Diagnostic de performance énergétique individuel</b>	<b>Certificat valable</b> Du <b>10/07/2017</b> au <b>09/07/2022</b>	Arrêté du 16 octobre 2006 modifié définissant les critères de certification des compétences des personnes physiques réalisant le diagnostic de performance énergétique ou l'attestation de prise en compte de la réglementation thermique, et les critères d'accréditation des organismes de certification.
<b>Etat des installations Intérieures d'électricité</b>	<b>Certificat valable</b> Du <b>04/04/2017</b> au <b>03/04/2022</b>	Arrêté du 8 juillet 2008 modifié définissant les critères de certification des compétences des personnes physiques réalisant l'état de l'installation intérieure d'électricité et les critères d'accréditation des organismes de certification.
<b>Etat relatif à la présence de termites dans le bâtiment mention France Métropolitaine</b>	<b>Certificat valable</b> Du <b>21/02/2017</b> au <b>20/02/2022</b>	Arrêté du 30 octobre 2006 modifié définissant les critères de certification des compétences des personnes physiques réalisant l'état relatif à la présence de termites dans le bâtiment et les critères d'accréditation des organismes de certification.
<b>Etat des installations intérieures de gaz</b>	<b>Certificat valable</b> Du <b>19/01/2018</b> au <b>18/01/2023</b>	Arrêté du 06 avril 2007 modifié définissant les critères de certification des compétences des personnes physiques réalisant l'état de l'installation intérieure de gaz et les critères d'accréditation des organismes de certification.
<b>Amiante avec mention</b>	<b>Certificat valable</b> Du <b>10/10/2017</b> au <b>20/02/2022</b>	Arrêté du 25 juillet 2016 définissant les critères de certification des compétences des personnes physiques opérateurs de repérages, d'évaluation périodique de l'état de conservation des matériaux et produits contenant de l'amiante, et d'examen visuel après travaux dans les immeubles bâtis et les critères d'accréditation des organismes de certification.
<b>Constat de risque d'exposition au plomb</b>	<b>Certificat valable</b> Du <b>04/04/2017</b> au <b>03/04/2022</b>	Arrêté du 21 novembre 2006 modifié définissant les critères de certification des compétences des personnes physiques opérateurs des constats de risque d'exposition au plomb, des diagnostics du risque d'intoxication par le plomb des peintures ou des contrôles après travaux en présence de plomb, et les critères d'accréditation des organismes de

Date d'établissement le vendredi 19 janvier 2018

**Marjorie ALBERT**  
Directrice Administrative

LCC 17, rue Borrel - 81100 CASTRES

F09 Certification de compétence version K 140415

Tél. 05 63 73 06 13 - Fax 05 63 73 32 87 - [www.qualixpert.com](http://www.qualixpert.com)

sarl au capital de 8000 euros - APE 7120B - RCS Castres SIRET 493 037 832 00018

Aucun autre document n'a été fourni ou n'est disponible



## Rapport de l'état relatif à la présence de termites dans le bâtiment

Numéro de dossier : SORRICE/650100415  
Norme méthodologique employée : AFNOR NF P 03-201 – Février 2016  
Date du repérage : 23/01/2019  
Heure d'arrivée : 09 h 00  
Temps passé sur site : 02 h 15

### A. - Désignation du ou des bâtiments

Localisation du ou des bâtiments :

Département : ..... **Hauts-Pyrénées**

Adresse : ..... **2 RUE DES LORIOTS**

Commune : ..... **65690 BARBAZAN DEBAT**

Désignation et situation du ou des lot(s) de copropriété :

..... **Ce bien ne fait pas partie d'une copropriété Lot numéro : NC,  
Références cadastrales non communiquées Parcelle numéro : NC,**

Informations collectées auprès du donneur d'ordre :

**Présence de traitements antérieurs contre les termites**

**Présence de termites dans le bâtiment**

**Fourniture de la notice technique relatif à l'article R 112-4 du CCH si date du dépôt de la demande de permis de construire ou date d'engagement des travaux postérieure au 1/11/2006**

Documents fournis :

..... **Néant**

Désignation du (ou des) bâtiment(s) et périmètre de repérage :

..... **Habitation (maison individuelle)**

Situation du bien en regard d'un arrêté préfectoral pris en application de l'article L 133-5 du CCH :

..... **Le bien est situé dans une zone soumise à un arrêté préfectoral:**

**65690 BARBAZAN-DEBAT (Information au 13/07/2018)**

**Niveau d'infestation inconnu**

**26/05/09 - Arrêté préfectoral - n°20091346.08**

### B. - Désignation du client

Désignation du client :

Nom et prénom : ..... **Monsieur et madame SORICE ROSSETTI GINO**

Adresse : ..... **2 RUE DES LORIOTS 65690 BARBAZAN DEBAT**

Si le client n'est pas le donneur d'ordre :

Qualité du donneur d'ordre (sur déclaration de l'intéressé) : **Propriétaire**

Nom et prénom : ..... **Monsieur et madame SORICE ROSSETTI GINO**

Adresse : ..... **2 RUE DES LORIOTS**

**65690 BARBAZAN DEBAT**

### C. - Désignation de l'opérateur de diagnostic

Identité de l'opérateur de diagnostic :

Nom et prénom : ..... **HOLZER Frédéric**

Raison sociale et nom de l'entreprise : ..... **DIAG AFFAIRE**

Adresse : ..... **19 Rue Pyrène**

**65500 MARSAC**

Numéro SIRET : ..... **830 253 688 00014**

Désignation de la compagnie d'assurance : ... **AXA FRANCE IARD**

Numéro de police et date de validité : ..... **10404029804 / 31/12/2019**

Certification de compétence **C2654** délivrée par : **LCC QUALIXPERT, le 21/02/2018**

**D. - Identification des bâtiments et des parties de bâtiments visités et des éléments infestés ou ayant été infestés par les termites et ceux qui ne le sont pas :**

Liste des pièces visitées :

**Rez de chaussée - Entrée,**  
**Rez de chaussée - Dégagement,**  
**Rez de chaussée - Wc,**  
**Rez de chaussée - Cage escalier,**  
**Rez de chaussée - Cuisine,**  
**Rez de chaussée - Salle de bain,**  
**Rez de chaussée - Chambre 1,**  
**Rez de chaussée - Chambre 2,**  
**Rez de chaussée - Chambre 3,**  
**Rez de chaussée - Salon,**

**1er étage - Cuisine,**  
**1er étage - Dégagement,**  
**1er étage - Wc,**  
**1er étage - Salle de bain 1,**  
**1er étage - Chambre 4,**  
**1er étage - Chambre 5,**  
**1er étage - Chambre 6,**  
**1er étage - SAM,**  
**1er étage - Séjour,**  
**2ème étage - Combles,**  
**Rez de chaussée - Garage**

Bâtiments et parties de bâtiments visités (1)	Ouvrages, parties d'ouvrages et éléments examinés (2)	Résultats du diagnostic d'infestation (3)
Rez de chaussée		
Entrée	Sol - Carrelage Mur - A, B, C, D - Plâtre et Peinture Plafond - Plâtre et Peinture Plinthes - Carrelage Porte - Bois et Peinture	Absence d'indices d'infestation de termites
	Sol - Carrelage Mur - A, B, C, D - Plâtre et Peinture Plafond - Plâtre et Peinture Plinthes - Carrelage Porte - Bois et Peinture	Absence d'indices d'infestation de termites
Dégagement	Sol - Carrelage Mur - A, B, C, D - plâtre et peinture Plafond - plâtre et peinture Plinthes - Carrelage Porte - bois et peinture	Absence d'indices d'infestation de termites
	Sol - Carrelage Mur - A, B, C, D - plâtre et peinture Plafond - plâtre et peinture Plinthes - Carrelage Porte - bois et peinture	Absence d'indices d'infestation de termites
Wc	Sol - Carrelage Mur - A, B, C, D - plâtre et peinture/ Faïence Plafond - plâtre et peinture Plinthes - Carrelage Porte - bois et peinture	Absence d'indices d'infestation de termites
	Sol - Carrelage Mur - A, B, C, D - plâtre et peinture/ Faïence Plafond - plâtre et peinture Plinthes - Carrelage Porte - bois et peinture	Absence d'indices d'infestation de termites
Cage escalier	Sol - Carrelage Mur - A, B, C, D - plâtre et Tapisserie Plafond - plâtre et peinture Plinthes - Carrelage Porte - bois et peinture Escalier crémaillère - Métal Escalier - Carrelage Escalier limon - Carrelage	Absence d'indices d'infestation de termites
	Sol - Carrelage Mur - A, B, C, D - plâtre et Tapisserie Plafond - plâtre et peinture Plinthes - Carrelage Porte - bois et peinture Escalier crémaillère - Métal Escalier - Carrelage Escalier limon - Carrelage	Absence d'indices d'infestation de termites

Bâtiments et parties de bâtiments visités (1)	Ouvrages, parties d'ouvrages et éléments examinés (2)	Résultats du diagnostic d'infestation (3)
Cuisine	Sol - Carrelage Mur - A, B, C, D - plâtre et tapisserie / Faïence Plafond - plâtre et peinture Plinthes - Carrelage Fenêtre - Bois et Peinture Porte - bois et peinture Volet - Bois et Peinture	Absence d'indices d'infestation de termites
	Sol - Carrelage Mur - A, B, C, D - plâtre et tapisserie / Faïence Plafond - plâtre et peinture Plinthes - Carrelage Fenêtre - Bois et Peinture Porte - bois et peinture Volet - Bois et Peinture	Absence d'indices d'infestation de termites
Salle de bain	Sol - Carrelage Mur - A, B, C, D - plâtre et tapisserie / Faïence Plafond - plâtre et peinture Plinthes - Carrelage Fenêtre - Bois et Peinture Porte - bois et peinture Volet - bois et peinture	Absence d'indices d'infestation de termites
	Sol - Carrelage Mur - A, B, C, D - plâtre et tapisserie / Faïence Plafond - plâtre et peinture Plinthes - Carrelage Fenêtre - Bois et Peinture Porte - bois et peinture Volet - bois et peinture	Absence d'indices d'infestation de termites
Chambre 1	Sol - Béton et Moquette collée Mur - A, B, C, D - plâtre et tapisserie Plafond - plâtre et peinture Plinthes - Carrelage Fenêtre - bois et peinture Porte - bois et peinture Volet - bois et peinture	Absence d'indices d'infestation de termites
	Sol - Béton et Moquette collée Mur - A, B, C, D - plâtre et tapisserie Plafond - plâtre et peinture Plinthes - Carrelage Fenêtre - bois et peinture Porte - bois et peinture Volet - bois et peinture	Absence d'indices d'infestation de termites
Chambre 2	Sol - Béton et Moquette collée Mur - A, B, C, D - plâtre et tapisserie Plafond - plâtre et peinture Plinthes - Carrelage Fenêtre - bois et peinture Porte - bois et peinture Volet - bois et peinture	Absence d'indices d'infestation de termites
	Sol - Béton et Moquette collée Mur - A, B, C, D - plâtre et tapisserie Plafond - plâtre et peinture Plinthes - Carrelage Fenêtre - bois et peinture Porte - bois et peinture Volet - bois et peinture	Absence d'indices d'infestation de termites
Chambre 3	Sol - Béton et Moquette collée Mur - A, B, C, D - plâtre et tapisserie Plafond - plâtre et peinture Plinthes - Carrelage Fenêtre - bois et peinture Porte - bois et peinture Volet - bois et peinture	Absence d'indices d'infestation de termites



Bâtiments et parties de bâtiments visités (1)	Ouvrages, parties d'ouvrages et éléments examinés (2)	Résultats du diagnostic d'infestation (3)
	Sol - Béton et Moquette collée Mur - A, B, C, D - plâtre et tapisserie Plafond - plâtre et peinture Plinthes - Carrelage Fenêtre - bois et peinture Porte - bois et peinture Volet - bois et peinture	Absence d'indices d'infestation de termites
Salon	Sol - Béton et Moquette collée Mur - A, B, C, D - Béton et Peinture Plafond - plâtre et peinture Plinthes - Carrelage Fenêtre - bois et peinture Porte - bois et peinture Volet - bois et peinture	Absence d'indices d'infestation de termites
	Sol - Béton et Moquette collée Mur - A, B, C, D - Béton et Peinture Plafond - plâtre et peinture Plinthes - Carrelage Fenêtre - bois et peinture Porte - bois et peinture Volet - bois et peinture	Absence d'indices d'infestation de termites
<b>1er étage</b>		
Cuisine	Porte FENÊTRE 1 - pvc et Peinture Porte FENÊTRE 2 - Bois et Peinture Volet - bois et peinture Sol - Carrelage Mur - A, B, C, D - béton et peinture Plafond - plâtre et peinture Plinthes - Carrelage Porte - bois et peinture	Absence d'indices d'infestation de termites
	Porte FENÊTRE 1 - pvc et Peinture Porte FENÊTRE 2 - Bois et Peinture Volet - bois et peinture Sol - Carrelage Mur - A, B, C, D - béton et peinture Plafond - plâtre et peinture Plinthes - Carrelage Porte - bois et peinture	Absence d'indices d'infestation de termites
Dégagement	Sol - Carrelage Mur - A, B, C, D - béton et Tapisserie Plafond - plâtre et peinture Plinthes - Carrelage Porte - bois et peinture	Absence d'indices d'infestation de termites
	Sol - Carrelage Mur - A, B, C, D - béton et Tapisserie Plafond - plâtre et peinture Plinthes - Carrelage Porte - bois et peinture	Absence d'indices d'infestation de termites
Wc	Sol - Carrelage Mur - A, B, C, D - Plâtre et Peinture Plafond - plâtre et peinture Plinthes - Carrelage Porte - bois et peinture	Absence d'indices d'infestation de termites
	Sol - Carrelage Mur - A, B, C, D - Plâtre et Peinture Plafond - plâtre et peinture Plinthes - Carrelage Porte - bois et peinture	Absence d'indices d'infestation de termites
Salle de bain 1	Sol - Carrelage Mur - A, B, C, D - Plâtre et Peinture/ Faïence Plafond - plâtre et peinture Plinthes - Carrelage Fenêtre - bois et peinture Porte - bois et peinture Volet - bois et peinture	Absence d'indices d'infestation de termites



Bâtiments et parties de bâtiments visités (1)	Ouvrages, parties d'ouvrages et éléments examinés (2)	Résultats du diagnostic d'infestation (3)
	Sol - Carrelage Mur - A, B, C, D - Plâtre et Peinture/ Faïence Plafond - plâtre et peinture Plinthes - Carrelage Fenêtre - bois et peinture Porte - bois et peinture Volet - bois et peinture	Absence d'indices d'infestation de termites
Chambre 4	Sol - Béton et Moquette collée Mur - A, B, C, D - Plâtre et Peinture Plafond - plâtre et peinture Plinthes - Bois et Peinture Fenêtre - bois et peinture Porte - bois et peinture Volet - bois et peinture	Absence d'indices d'infestation de termites
	Sol - Béton et Moquette collée Mur - A, B, C, D - Plâtre et Peinture Plafond - plâtre et peinture Plinthes - Bois et Peinture Fenêtre - bois et peinture Porte - bois et peinture Volet - bois et peinture	Absence d'indices d'infestation de termites
Chambre 5	Sol - Béton et Moquette collée Mur - A, B, C, D - Plâtre et Tapisserie Plafond - plâtre et peinture Plinthes - Bois et Peinture Fenêtre - bois et peinture Porte - bois et peinture Volet - bois et peinture	Absence d'indices d'infestation de termites
	Sol - Béton et Moquette collée Mur - A, B, C, D - Plâtre et Tapisserie Plafond - plâtre et peinture Plinthes - Bois et Peinture Fenêtre - bois et peinture Porte - bois et peinture Volet - bois et peinture	Absence d'indices d'infestation de termites
Chambre 6	Sol - Béton et Moquette collée Mur - A, B, C, D - Plâtre et Tapisserie Plafond - plâtre et peinture Plinthes - Bois et Peinture Fenêtre - bois et peinture Porte - bois et peinture Volet - bois et peinture	Absence d'indices d'infestation de termites
	Sol - Béton et Moquette collée Mur - A, B, C, D - Plâtre et Tapisserie Plafond - plâtre et peinture Plinthes - Bois et Peinture Fenêtre - bois et peinture Porte - bois et peinture Volet - bois et peinture	Absence d'indices d'infestation de termites
SAM	Sol - Carrelage Mur - A, B, C, D - Plâtre et Tapisserie Plafond - plâtre et peinture Plinthes - Bois et Peinture Fenêtre - bois et peinture Porte - bois et peinture Porte FENÊTRE - Bois et Peinture Volet - bois et peinture	Absence d'indices d'infestation de termites
	Sol - Carrelage Mur - A, B, C, D - Plâtre et Tapisserie Plafond - plâtre et peinture Plinthes - Bois et Peinture Fenêtre - bois et peinture Porte - bois et peinture Porte FENÊTRE - Bois et Peinture Volet - bois et peinture	Absence d'indices d'infestation de termites

Bâtiments et parties de bâtiments visités (1)	Ouvrages, parties d'ouvrages et éléments examinés (2)	Résultats du diagnostic d'infestation (3)
Séjour	Fenêtre 1 - bois et peinture Fenêtre 2 - bois et peinture Fenêtre 3 - bois et peinture Fenêtre 4 - bois et peinture Fenêtre 5 - bois et peinture Fenêtre 6 - bois et peinture Porte FENÊTRE 1 - Bois et Peinture Porte FENÊTRE 2 - Bois et Peinture Sol - Carrelage Mur - A, B, C, D - Béton et Peinture Plafond - lambris bois et peinture Plinthes - Carrelage Porte - bois et peinture Porte FENÊTRE 3 - Bois et Peinture Volet - bois et peinture	Absence d'indices d'infestation de termites
	Fenêtre 1 - bois et peinture Fenêtre 2 - bois et peinture Fenêtre 3 - bois et peinture Fenêtre 4 - bois et peinture Fenêtre 5 - bois et peinture Fenêtre 6 - bois et peinture Porte FENÊTRE 1 - Bois et Peinture Porte FENÊTRE 2 - Bois et Peinture Sol - Carrelage Mur - A, B, C, D - Béton et Peinture Plafond - lambris bois et peinture Plinthes - Carrelage Porte - bois et peinture Porte FENÊTRE 3 - Bois et Peinture Volet - bois et peinture	Absence d'indices d'infestation de termites
2ème étage		
Combles	Sol - Béton Mur - Béton Plafond - Charpente bois	Absence d'indices d'infestation de termites
	Sol - Béton Mur - Béton Plafond - Charpente bois	Absence d'indices d'infestation de termites
Rez de chaussée		
Garage	Sol - Béton Mur - A, B, C, D - Béton Plafond - Hourdis briques Portes de service - Bois et Peinture Porte Garage - Métal	Absence d'indices d'infestation de termites

(1) Identifier notamment chaque bâtiment et chacune des pièces du bâtiment.

(2) Identifier notamment : ossature, murs, planchers, escaliers, boiseries, plinthes, charpentes...

(3) Mentionner les indices ou l'absence d'indices d'infestation de termites et en préciser la nature et la localisation.

### E. – Catégories de termites en cause :

La mission et son rapport sont exécutés conformément à la norme AFNOR NF P 03-201 (Février 2016) et à l'arrêté du 07 mars 2012 modifiant l'arrêté du 29 mars 2007.

La recherche de termites porte sur différentes catégories de termites :

- **Les termites souterrains**, regroupant cinq espèces identifiées en France métropolitaine (Reticulitermes flavipes, reticulitermes lucifugus, reticulitermes banyulensis, reticulitermes grassei et reticulitermes urbis) et deux espèces supplémentaires dans les DOM (Coptotermes et heterotermes),

- **Les termites de bois sec**, regroupant les kalotermes flavicolis présent surtout dans le sud de la France métropolitaine et les Cryptotermes présent principalement dans les DOM et de façon ponctuelle en métropole.

- **Les termites arboricoles**, appartient au genre Nasutitermes présent presque exclusivement dans les DOM.

Les principaux indices d'une infestation sont :

- Altérations dans le bois,
- Présence de termites vivants,
- Présence de galeries-tunnels (cordonnets) ou concrétions,
- Cadavres ou restes d'individus reproducteurs,
- Présence d'orifices obturés ou non.

**Rappels réglementaires :**

L 133-5 du CCH : Lorsque, dans une ou plusieurs communes, des foyers de termites sont identifiés, un arrêté préfectoral, pris sur proposition ou après consultation des conseils municipaux intéressés, délimite les zones contaminées ou susceptibles de l'être à court terme. En cas de démolition totale ou partielle d'un bâtiment situé dans ces zones, les bois et matériaux contaminés sont incinérés sur place ou traités avant tout transport si leur destruction par incinération sur place est impossible. La personne qui a procédé à ces opérations en fait la déclaration en mairie.

Article L 112-17 du CCH : Les règles de construction et d'aménagement applicables aux ouvrages et locaux de toute nature quant à leur résistance aux termites et aux autres insectes xylophages sont fixées par décret en Conseil d'Etat. Ces règles peuvent être adaptées à la situation particulière de la Guadeloupe, de la Guyane, de la Martinique, de La Réunion, de Mayotte et de Saint-Martin.

**F. – Identification des bâtiments et parties du bâtiment (pièces et volumes) n'ayant pu être visités et justification :**

**Néant**

**G. - Identification des ouvrages, parties d'ouvrages et éléments qui n'ont pas été examinés et justification :**

Localisation	Liste des ouvrages, parties d'ouvrages	Motif
2ème étage - Combles	Parties des boiseries encastrées, faces masquées des pièces de charpentes	Impossibilité d'investigation approfondie non destructive
Rez de chaussée - Entrée, Rez de chaussée - Dégagement, Rez de chaussée - Wc, Rez de chaussée - Cage escalier, Rez de chaussée - Cuisine, Rez de chaussée - Salle de bain, Rez de chaussée - Chambre 1, Rez de chaussée - Chambre 2, Rez de chaussée - Chambre 3, Rez de chaussée - Salon, 1er étage - Cuisine, 1er étage - Dégagement, 1er étage - Wc, 1er étage - Salle de bain 1, 1er étage - Chambre 4, 1er étage - Chambre 5, 1er étage - Chambre 6, 1er étage - SAM, 1er étage - Séjour, Rez de chaussée - Garage	Parties des boiseries encastrées	Impossibilité d'investigation approfondie non destructive

Nota : notre cabinet s'engage à retourner sur les lieux afin de compléter le constat aux parties d'immeubles non visités, dès lors que les dispositions permettant un contrôle des zones concernées auront été prises par le propriétaire ou son mandataire.

**H. - Constatations diverses :**

Localisation	Liste des ouvrages, parties d'ouvrages	Observations et constatations diverses
Néant	-	-

Liste détaillée des composants hors termites :

Localisation	Liste des ouvrages, parties d'ouvrages	Résultats du diagnostic d'infestation d'agents de dégradation biologique
Néant	-	-

*Note 1 : Les indices d'infestation des autres agents de dégradation biologique du bois sont notés de manière générale pour information du donneur d'ordre, il n'est donc pas nécessaire d'en indiquer la nature, le nombre et la localisation précise. Si le donneur d'ordre le souhaite, il fait réaliser une recherche de ces agents dont la méthodologie et les éléments sont décrits dans la norme NF-P 03-200.*

**I. - Moyens d'investigation utilisés :**

La mission et son rapport sont exécutés conformément à la norme AFNOR NF P 03-201 (Février 2016), à l'article L.133-5, L.133-6, L 271-4 à 6, R133-7 et à l'arrêté du 07 mars 2012 modifiant l'arrêté du 29 mars 2007. La recherche de termites porte sur les termites souterrain, termites de bois sec ou termites arboricole et est effectuée jusqu'à 10 mètres des extérieurs de l'habitation, dans la limite de la propriété.

Moyens d'investigation :

- Examen visuel des parties visibles et accessibles.
- Sondage manuel systématique des boiseries à l'aide d'un poinçon.
- Utilisation d'un ciseau à bois en cas de constatation de dégradations.
- Utilisation d'une échelle en cas de nécessité.
- À l'extérieur une hachette est utilisée pour sonder le bois mort.

Représentant du propriétaire (accompagnateur) :

**Parents du propriétaire :**

Commentaires (Ecart par rapport à la norme, ...) :

**Néant**

**J. – VISA et mentions :**

*Mention 1 : Le présent rapport n'a de valeur que pour la date de la visite et est exclusivement limité à l'état relatif à la présence de termites dans le bâtiment objet de la mission.*

*Mention 2 : L'intervention n'a pas eu pour but de donner un diagnostic de la résistance mécanique des bois et matériaux.*

*Nota 2 : Dans le cas de la présence de termites, il est rappelé l'obligation de déclaration en mairie de l'infestation prévue aux articles L.133-4 et R. 133-3 du code de la construction et de l'habitation.*

*Nota 3 : Conformément à l'article L-271-6 du CCH, l'opérateur ayant réalisé cet état relatif à la présence de termites n'a aucun lien de nature à porter atteinte à son impartialité et à son indépendance ni avec le propriétaire ou son mandataire qui fait appel à lui, ni avec une entreprise pouvant réaliser des travaux sur des ouvrages pour lesquels il lui est demandé d'établir cet état.*

*Nota 4 : Le présent rapport est établi par une personne dont les compétences sont certifiées par **LCC QUALIXPERT 17 rue Borrel 81100 CASTRES (détail sur [www.cofrac.fr](http://www.cofrac.fr) programme n°4-4-11)***

Visite effectuée le **23/01/2019**.

Fait à **BARBAZAN DEBAT**, le **23/01/2019**

**Par : HOLZER Frédéric**



Cachet de l'entreprise

**EURL DIAG AFFAIRE**  
19 RUE PYRENE 65500 MARSAC  
Tel : 06.46.09.37.38 / Mail : [contact@diagaffaire.fr](mailto:contact@diagaffaire.fr)  
SIRET : 830 253 688 00014 / APE : 7120 B  
TVA INTRACOMMUNAUTAIRE : FR23830253688

**Annexe – Ordre de mission / Assurance / Attestation sur l'honneur**

Aucun document n'a été mis en annexe

Votre Agent Général  
**MM LALANNE ET BAGET**  
1 AV DE LA MARNE  
65000 TARBES  
☎ **0562346249**



Assurance et Banque

N°ORIAS **07 013 631 (PIERRE LALANNE)**  
**17 006 424 (MARC BAGET RABAROU)**  
Site ORIAS [www.orias.fr](http://www.orias.fr)

SARL ,DIAG AFFAIRE  
19 RUE PYRENE  
65500 MARSAC

**Votre contrat**

**Responsabilité Civile Prestataire**  
Souscrit le **01/01/2019**

**Vos références**

Contrat  
**10404029804**  
Client  
**2938023404**

Date du courrier  
**04 janvier 2019**

## Votre attestation Responsabilité Civile Prestataire

AXA France IARD atteste que :  
DIAG AFFAIRE

Est titulaire du contrat d'assurance n° **10404029804** ayant pris effet le **01/01/2019**.  
Ce contrat garantit les conséquences pécuniaires de la Responsabilité civile pouvant lui incomber du fait de l'exercice des activités suivantes :

DIAGNOSTICS TECHNIQUES IMMOBILIERS

La garantie s'exerce à concurrence des montants de garanties figurant dans le tableau ci-après.

La présente attestation est valable du **01/01/2019** au **01/01/2020** et ne peut engager l'assureur au-delà des limites et conditions du contrat auquel elle se réfère.

Matthieu Bébéar  
Directeur Général Délégué

Vos références  
 Contrat  
 10404029804  
 Client  
 2938023404



Assurance et Banque

## Nature des garanties

Nature des garanties	Limites de garanties en €
Tous dommages corporels, matériels et Immatériels consécutifs confondus (autres que ceux visés au paragraphe "autres garanties" ci-après)	9 000 000 € par année d'assurance
Dont : Dommages corporels	9 000 000 € par année d'assurance
Dommages matériels et Immatériels consécutifs confondus	1 200 000 € par année d'assurance

## Autres garanties

Nature des garanties	Limites de garanties en €
Atteinte accidentelle à l'environnement (tous dommages confondus)(article 3.1 des conditions générales)	750 000 € par année d'assurance
Responsabilité civile professionnelle (tous dommages confondus)	500 000 € par année d'assurance dont 300 000 € par sinistre
Dommages immatériels non consécutifs autres que ceux visés par l'obligation d'assurance (article 3.2 des conditions générales)	150 000 € par année d'assurance
Dommages aux biens confiés (selon extension aux conditions particulières)	150 000 € par sinistre
Reconstitution de documents/ médias confiés (selon extension aux conditions particulières)	30 000 € par sinistre

C.G. : Conditions Générales du contrat.





**Certificat N° C2654**

**Monsieur Frédéric HOLZER**

**Certifié dans le cadre du processus de certification PR04 consultable sur [www.qualixpert.com](http://www.qualixpert.com) conformément à l'ordonnance 2005-655 titre III du 8 juin 2005 et au décret 2006-1114 du 05 septembre 2006.**



**dans le(s) domaine(s) suivant(s) :**

<b>Diagnostic de performance énergétique Individuel</b>	<b>Certificat valable</b> Du <b>10/07/2017</b> au <b>09/07/2022</b>	Arrêté du 16 octobre 2006 modifié définissant les critères de certification des compétences des personnes physiques réalisant le diagnostic de performance énergétique ou l'attestation de prise en compte de la réglementation thermique, et les critères d'accréditation des organismes de certification.
<b>Etat des installations Intérieures d'électricité</b>	<b>Certificat valable</b> Du <b>04/04/2017</b> au <b>03/04/2022</b>	Arrêté du 8 juillet 2008 modifié définissant les critères de certification des compétences des personnes physiques réalisant l'état de l'installation intérieure d'électricité et les critères d'accréditation des organismes de certification.
<b>Etat relatif à la présence de termites dans le bâtiment mention France Métropolitaine</b>	<b>Certificat valable</b> Du <b>21/02/2017</b> au <b>20/02/2022</b>	Arrêté du 30 octobre 2006 modifié définissant les critères de certification des compétences des personnes physiques réalisant l'état relatif à la présence de termites dans le bâtiment et les critères d'accréditation des organismes de certification.
<b>Etat des installations intérieures de gaz</b>	<b>Certificat valable</b> Du <b>19/01/2018</b> au <b>18/01/2023</b>	Arrêté du 06 avril 2007 modifié définissant les critères de certification des compétences des personnes physiques réalisant l'état de l'installation intérieure de gaz et les critères d'accréditation des organismes de certification.
<b>Amlante avec mention</b>	<b>Certificat valable</b> Du <b>10/10/2017</b> au <b>20/02/2022</b>	Arrêté du 25 juillet 2016 définissant les critères de certification des compétences des personnes physiques opérateurs de repérages, d'évaluation périodique de l'état de conservation des matériaux et produits contenant de l'amiante, et d'examen visuel après travaux dans les immeubles bâtis et les critères d'accréditation des organismes de certification.
<b>Constat de risque d'exposition au plomb</b>	<b>Certificat valable</b> Du <b>04/04/2017</b> au <b>03/04/2022</b>	Arrêté du 21 novembre 2006 modifié définissant les critères de certification des compétences des personnes physiques opérateurs des constats de risque d'exposition au plomb, des diagnostics du risque d'intoxication par le plomb des peintures ou des contrôles après travaux en présence de plomb, et les critères d'accréditation des organismes de

**Date d'établissement le vendredi 19 janvier 2018**

**Marjorie ALBERT**  
**Directrice Administrative**



LCC 17, rue Borrel - 81100 CASTRES  
 F09 Certification de compétence version K 140415  
 Tél. 05 63 73 66 13 - Fax 05 63 73 32 87 - [www.qualixpert.com](http://www.qualixpert.com)  
 srl au capital de 8000 euros - APE 7120B - RCS Castres SIRET 493 037 832 00018





# DIAG AFFAIRE

## EXPERTISE IMMOBILIÈRE

### Etat de l'Installation Intérieure de Gaz

Numéro de dossier : SORRICE/650100415  
Norme méthodologique employée : AFNOR NF P 45-500 (Janvier 2013)  
Date du repérage : 23/01/2019  
Heure d'arrivée : 09 h 00  
Durée du repérage : 03 h 00

La présente mission consiste à établir l'état de l'installation intérieure de gaz conformément à l'arrêté du 6 avril 2007 modifié, 18 novembre 2013 et 12 février 2014 afin d'évaluer les risques pouvant compromettre la sécurité des personnes, de rendre opérante une clause d'exonération de la garantie du vice caché, en application de l'article 17 de la loi n°2003-08 du 3 janvier 2003, modifié par l'ordonnance n°2005-655 du 8 juin 2005. En aucun cas, il ne s'agit d'un contrôle de conformité de l'installation vis-à-vis de la réglementation en vigueur.

#### A. - Désignation du ou des bâtiments

*Localisation du ou des bâtiments :*

Département : ..... **Hautes-Pyrénées**  
Adresse : ..... **2 RUE DES LORIOTS**  
Commune : ..... **65690 BARBAZAN DEBAT**  
Références cadastrales non communiquées Parcelle numéro : **NC**,  
Désignation et situation du ou des lot(s) de copropriété :  
**Ce bien ne fait pas partie d'une copropriété Lot numéro : NC**,  
Type de bâtiment : ..... **Habitation (maison individuelle)**  
Nature du gaz distribué : ..... **Gaz Propane**  
Distributeur de gaz : ..... **NEANT**  
Installation alimentée en gaz : ..... **NON**

#### B. - Désignation du propriétaire

*Désignation du propriétaire :*

Nom et prénom : ..... **Monsieur et madame SORICE ROSSETTI GINO**  
Adresse : ..... **2 RUE DES LORIOTS**  
**65690 BARBAZAN DEBAT**

*Si le propriétaire n'est pas le donneur d'ordre :*

Qualité du donneur d'ordre (sur déclaration de l'intéressé) :  
**Propriétaire**  
Nom et prénom : ..... **Monsieur et madame SORICE ROSSETTI GINO**  
Adresse : ..... **2 RUE DES LORIOTS**  
**65690 BARBAZAN DEBAT**

*Titulaire du contrat de fourniture de gaz :*

Nom et prénom : ..... **Monsieur et madame SORICE ROSSETTI GINO**  
Adresse : ..... **2 RUE DES LORIOTS 65690 BARBAZAN DEBAT**  
N° de téléphone : ..... **06 34 40 41 72**  
Références : ..... **Numéro de point de livraison gaz : NEANT, Numéro du point de comptage estimation (PCE) à 14 chiffres : NEANT, Numéro de compteur : Compteur absent**

#### C. - Désignation de l'opérateur de diagnostic

*Identité de l'opérateur de diagnostic :*

Nom et prénom : ..... **HOLZER Frédéric**  
Raison sociale et nom de l'entreprise : ..... **DIAG AFFAIRE**  
Adresse : ..... **19 Rue Pyrène**  
..... **65500 MARSAC**  
Numéro SIRET : ..... **830 253 688 00014**  
Désignation de la compagnie d'assurance : ..... **AXA FRANCE IARD**  
Numéro de police et date de validité : ..... **10404029804 / 31/12/2019**  
Certification de compétence **C2654** délivrée par : **LCC QUALIXPERT, le 19/01/2018**  
Norme méthodologique employée : ..... **NF P 45-500 (Janvier 2013)**

## D. - Identification des appareils

Liste des installations intérieures gaz (Genre <sup>(1)</sup> , marque, modèle)	Type <sup>(2)</sup>	Puissance en kW	Localisation	Observations : (anomalie, taux de CO mesuré(s), motif de l'absence ou de l'impossibilité de contrôle pour chaque appareil concerné)
Chaudière CHAFFOTEAUX & MAURY Modèle: M 32 PV.B I3 Installation: NC	Raccordé	Non indiquée	Cuisine	Mesure CO : Non réalisée Fonctionnement : Appareil à l'arrêt Entretien appareil : Non Entretien conduit : Non <b>Partiellement contrôlé car : Installation non alimentée en gaz</b>
Table de cuisson NC Modèle: NC Installation: NC	Non raccordé	Non indiquée	Cuisine	Mesure CO : Non réalisée Fonctionnement : Appareil à l'arrêt Entretien appareil : Sans objet Entretien conduit : Sans objet <b>Partiellement contrôlé car : Installation non alimentée en gaz</b>

(1) Cuisinière, table de cuisson, chauffe-eaux, chaudière, radiateur, ...


(2) Non raccordé — Raccordé — Étanche.


Note : Nous vous rappelons l'obligation d'entretien des appareils et de contrôle de la vacuité des conduits de fumées.

Note 2 : Notre cabinet s'engage à retourner sur les lieux afin de compléter le constat aux installations non contrôlées, dès lors que les dispositions permettant un contrôle des installations concernées auront été prises par le propriétaire ou son mandataire.

Note 3 : Nous attirons votre attention sur le fait que la responsabilité du donneur d'ordre reste pleinement engagée en cas d'accident ou d'incident sur tout ou partie de l'installation, contrôlée ou non.

## E. - Anomalies identifiées

Points de contrôle <sup>(3)</sup> (selon la norme)	Anomalies observées (A1 <sup>(4)</sup> , A2 <sup>(5)</sup> , DGI <sup>(6)</sup> , 32c <sup>(7)</sup> )	Libellé des anomalies et recommandations	Photos
C.6 - 7d4 Lyres GPL	A1	<p>La date limite d'utilisation de la lyre GPL en caoutchouc armé n'est pas lisible ou est dépassée.</p> <p><b>Remarques :</b> La date limite d'utilisation de la lyre GPL est dépassée ; Faire intervenir un installateur gaz qualifié pour remplacer la lyre GPL (Façade ouest extérieur)</p>	

Points de contrôle <sup>(3)</sup> (selon la norme)	Anomalies observées (A1 <sup>(4)</sup> , A2 <sup>(5)</sup> , DGI <sup>(6)</sup> , 32c <sup>(7)</sup> )	Libellé des anomalies et recommandations	Photos
C.10 - 14 Raccordement en gaz des appareils par tuyaux non rigides	A1	<p>La date limite d'utilisation du tuyau d'alimentation n'est pas lisible ou est dépassée. (Table de cuisson NC NC)</p> <p><b>Remarques :</b> (Cuisine) La date limite d'utilisation du tuyau non rigide est dépassée ; Faire intervenir un installateur gaz qualifié afin de remplacer le tuyau existant par un tuyau neuf (Rez de chaussée - Cuisine)</p>	

(3) Point de contrôle selon la norme utilisée.

(4) A1 : L'installation présente une anomalie à prendre en compte lors d'une intervention ultérieure sur l'installation

(5) A2 : L'installation présente une anomalie dont le caractère de gravité ne justifie pas que l'on interrompe aussitôt la fourniture du gaz, mais est suffisamment importante pour que la réparation soit réalisée dans les meilleurs délais.

(6) DGI : (Danger Grave et Immédiat) L'installation présente une anomalie suffisamment grave pour que l'opérateur de diagnostic interrompe aussitôt l'alimentation en gaz jusqu'à suppression du ou des défauts constituant la source du danger.

(7) 32c : la chaudière est de type VMC GAZ et l'installation présente une anomalie relative au dispositif de sécurité collective (DSC) qui justifie une intervention auprès du syndic ou du bailleur social par le distributeur de gaz afin de s'assurer de la présence du dispositif, de sa conformité et de son bon fonctionnement.

Note : Nous vous rappelons que la responsabilité de l'opérateur de diagnostic est limitée aux points effectivement vérifiés et que les contrôles réalisés ne préjugent pas de la conformité de l'installation

## F. - Identification des bâtiments et parties du bâtiment (pièces et volumes) n'ayant pu être contrôlés et motif :

### Néant

Nota : Nous attirons votre attention sur le fait que la responsabilité du donneur d'ordre reste pleinement engagée en cas d'accident ou d'incident sur tout ou partie de l'installation présente dans des bâtiments, parties du bâtiment n'ayant pu être contrôlés.

## G. - Constatations diverses

### Commentaires :

Faire vérifier le conduit de fumée par une entreprise qualifiée de fumisterie

Il a été observé 2 conduits dans la pièce, il faudra faire vérifier que l'appareil est bien raccordé sur le conduit de fumée.

Certains points de contrôles n'ont pu être contrôlés. De ce fait la responsabilité du donneur d'ordre reste pleinement engagée en cas d'accident ou d'incident ayant pour origine une défaillance de toute ou partie de l'installation n'ayant pu être contrôlée.

Attestation de contrôle de moins d'un an de la vacuité des conduits de fumées non présentée

Justificatif d'entretien de moins d'un an de la chaudière non présenté

Le conduit de raccordement n'est pas visitable

Absence d'une personne compétente pour la mise en fonctionnement de l'appareil

### Documents remis par le donneur d'ordre à l'opérateur de repérage :

Néant

### Observations complémentaires :

Faire intervenir une entreprise qualifiée de fumisterie

**Conclusion :**

- L'installation ne comporte aucune anomalie.
- L'installation comporte des anomalies de type A1 qui devront être réparées ultérieurement.
- L'installation comporte des anomalies de type A2 qui devront être réparées dans les meilleurs délais.
- L'installation comporte des anomalies de type DGI qui devront être réparées avant remise en service.
- L'installation comporte une anomalie 32c qui devra faire l'objet d'un traitement particulier par le syndic ou le bailleur social sous le contrôle du distributeur de gaz.

**H. - Actions de l'opérateur de diagnostic en cas de DGI**

- Fermeture totale avec pose d'une étiquette signalant la condamnation de l'installation de gaz  
ou
- Fermeture partielle avec pose d'une étiquette signalant la condamnation d'un appareil ou d'une partie de l'installation
- Transmission au Distributeur de gaz par courrier des informations suivantes :
  - référence du contrat de fourniture de gaz, du Point de Comptage Estimation, du Point de Livraison ou du numéro de compteur ;
  - codes des anomalies présentant un Danger Grave et Immédiat (DGI).
- Remise au client de la « fiche informative distributeur de gaz » remplie.

**I. - Actions de l'opérateur de diagnostic en cas d'anomalie 32c**

- Transmission au Distributeur de gaz par courrier de la référence du contrat de fourniture de gaz, du Point de Comptage Estimation, du Point de Livraison ou du numéro de compteur ;
- Remise au syndic ou au bailleur social de la « fiche informative distributeur de gaz » remplie. ;

*Nota :* Le présent rapport est établi par une personne dont les compétences sont certifiées par **LCC QUALIXPERT - 17 rue Borrel 81100 CASTRES (détail sur [www.cofrac.fr](http://www.cofrac.fr) programme n°4-4-11)**

Dates de visite et d'établissement de l'état de l'installation gaz :

Visite effectuée le **23/01/2019.**

Fait à **BARBAZAN DEBAT**, le **23/01/2019**




**Par : HOLZER Frédéric**



Cachet de l'entreprise

**EURL DIAG AFFAIRE**  
19 RUE PYRENE 65500 MARSAC  
Tel : 06.46.09.37.38 / Mail : [contact@diagaffaire.fr](mailto:contact@diagaffaire.fr)  
SIRET : 830 253 688 00014 / APE : 7120 B  
TVA INTRACOMMUNAUTAIRE : FR23830253688

**Annexe - Photos**

	<p>Photo n° PhGaz001 7d4 : La date limite d'utilisation de la lyre GPL en caoutchouc armé n'est pas lisible ou est dépassée. La date limite d'utilisation de la lyre GPL est dépassée; Faire intervenir un installateur gaz qualifié pour remplacer la lyre GPL</p>
	<p>Photo n° PhGaz001 7d4 : La date limite d'utilisation de la lyre GPL en caoutchouc armé n'est pas lisible ou est dépassée. La date limite d'utilisation de la lyre GPL est dépassée; Faire intervenir un installateur gaz qualifié pour remplacer la lyre GPL</p>
	<p>Photo n° PhGaz002 14 : la date limite d'utilisation du tuyau d'alimentation n'est pas lisible ou est dépassée. (Cuisine) La date limite d'utilisation du tuyau non rigide est dépassée; Faire intervenir un installateur gaz qualifié afin de remplacer le tuyau existant par un tuyau neuf</p>

**Annexe - Règles élémentaires de sécurité et d'usage à respecter (liste non exhaustive)**

Les accidents dus aux installations gaz, tout en restant peu nombreux, sont responsables d'un nombre important de victimes. La vétusté des installations, l'absence d'entretien des appareils et certains comportements imprudents sont des facteurs de risque : 98 % des accidents, fuites et explosions sont recensés dans les installations intérieures. Les intoxications oxycarbonées et les explosions font un grand nombre de victimes qui décèdent ou gardent des séquelles et handicaps à long terme.

Quels sont les moyens de prévention des accidents liés aux installations intérieures gaz ?

Pour prévenir les accidents liés aux installations intérieures gaz, il est nécessaire d'observer quelques règles de base :

- Renouvelez le tuyau de raccordement de la cuisinière ou de la bouteille de gaz régulièrement et dès qu'il est fissuré,
- Faire ramoner les conduits d'évacuation des appareils de chauffage et de cheminée régulièrement,

- Faire entretenir et contrôler régulièrement les installations intérieures de gaz par un professionnel.

Mais il s'agit également d'être vigilant, des gestes simples doivent devenir des automatismes :

- ne pas utiliser les produits aérosols ou les bouteilles de camping-gaz dans un espace confiné, près d'une source de chaleur,
- fermer le robinet d'alimentation de votre cuisinière après chaque usage et vérifiez la date de péremption du tuyau souple de votre cuisinière ou de votre bouteille de gaz,
- assurer une bonne ventilation de votre logement, n'obstruer pas les bouches d'aération,
- sensibiliser les enfants aux principales règles de sécurité des appareils gaz.

#### Quelle conduite adopter en cas de fuite de gaz ?

Lors d'une fuite de gaz, il faut éviter tout risque d'étincelle qui entraînerait une explosion :

- ne pas allumer la lumière, ni toucher aux interrupteurs, ni aux disjoncteurs,
- ne pas téléphoner de chez vous, que ce soit avec un téléphone fixe ou un portable,
- ne pas prendre l'ascenseur mais les escaliers,
- une fois à l'extérieur, prévenir les secours

Pour aller plus loin : <http://www.developpement-durable.gouv.fr>





Certificat N° C2654

Monsieur Frédéric HOLZER

Certifié dans le cadre du processus de certification PR04 consultable sur [www.qualixpert.com](http://www.qualixpert.com) conformément à l'ordonnance 2005-655 titre III du 8 juin 2005 et au décret 2006-1114 du 05 septembre 2006.



dans le(s) domaine(s) suivant(s) :

<b>Diagnostic de performance énergétique individuel</b>	<b>Certificat valable</b> Du <b>10/07/2017</b> au <b>09/07/2022</b>	Arrêté du 16 octobre 2006 modifié définissant les critères de certification des compétences des personnes physiques réalisant le diagnostic de performance énergétique ou l'attestation de prise en compte de la réglementation thermique, et les critères d'accréditation des organismes de certification.
<b>Etat des installations Intérieures d'électricité</b>	<b>Certificat valable</b> Du <b>04/04/2017</b> au <b>03/04/2022</b>	Arrêté du 8 juillet 2008 modifié définissant les critères de certification des compétences des personnes physiques réalisant l'état de l'installation intérieure d'électricité et les critères d'accréditation des organismes de certification.
<b>Etat relatif à la présence de termites dans le bâtiment mention France Métropolitaine</b>	<b>Certificat valable</b> Du <b>21/02/2017</b> au <b>20/02/2022</b>	Arrêté du 30 octobre 2006 modifié définissant les critères de certification des compétences des personnes physiques réalisant l'état relatif à la présence de termites dans le bâtiment et les critères d'accréditation des organismes de certification.
<b>Etat des installations intérieures de gaz</b>	<b>Certificat valable</b> Du <b>19/01/2018</b> au <b>18/01/2023</b>	Arrêté du 06 avril 2007 modifié définissant les critères de certification des compétences des personnes physiques réalisant l'état de l'installation intérieure de gaz et les critères d'accréditation des organismes de certification.
<b>Amlante avec mention</b>	<b>Certificat valable</b> Du <b>10/10/2017</b> au <b>20/02/2022</b>	Arrêté du 25 juillet 2016 définissant les critères de certification des compétences des personnes physiques opérateurs de repérages, d'évaluation périodique de l'état de conservation des matériaux et produits contenant de l'amiante, et d'examen visuel après travaux dans les immeubles bâtis et les critères d'accréditation des organismes de certification.
<b>Constat de risque d'exposition au plomb</b>	<b>Certificat valable</b> Du <b>04/04/2017</b> au <b>03/04/2022</b>	Arrêté du 21 novembre 2006 modifié définissant les critères de certification des compétences des personnes physiques opérateurs des constats de risque d'exposition au plomb, des diagnostics du risque d'intoxication par le plomb des peintures ou des contrôles après travaux en présence de plomb, et les critères d'accréditation des organismes de

Date d'établissement le vendredi 19 janvier 2018

Marjorie ALBERT  
Directrice Administrative



LCC 17, rue Borrel - 81100 CASTRES

F09 Certification de compétence version K 140415

Tél. 05 63 73 06 13 - Fax 05 63 73 32 87 - [www.qualixpert.com](http://www.qualixpert.com)

sarl au capital de 8000 euros - APE 7120B - RCS Castres SIRET 493 037 832 00018





# DIAG AFFAIRE

## EXPERTISE IMMOBILIÈRE

### Etat de l'Installation Intérieure d'Electricité

Numéro de dossier : SORRICE/650100415  
Norme méthodologique employée : AFNOR XP C 16-600 (février 2011)  
Date du repérage : 23/01/2019  
Heure d'arrivée : 09 h 00  
Durée du repérage : 03 h 00

La présente mission consiste, suivant l'arrêté du 4 avril 2011, à établir un état de l'installation électrique, en vue d'évaluer les risques pouvant porter atteinte à la sécurité des personnes. (Application des articles L. 134-7, R134-10 et R134-11 du code de la construction et de l'habitation). En aucun cas, il ne s'agit d'un contrôle de conformité de l'installation vis-à-vis de la réglementation en vigueur.

#### A. - Désignation du ou des immeubles bâtis

*Localisation du ou des bâtiments bâtis :*

Département : ..... **Hautes-Pyrénées**

Adresse : ..... **2 RUE DES LORIOTS**

Commune : ..... **65690 BARBAZAN DEBAT**

**Références cadastrales non communiquées Parcelle numéro : NC,**

*Désignation et situation du ou des lot(s) de copropriété :*

**Ce bien ne fait pas partie d'une copropriété Lot numéro : NC,**

Périmètre de repérage : .....

Type d'immeuble : ..... **Maison individuelle**

Année de construction du bien : . < **1997**

Année de l'installation : ..... < **1997**

Distributeur d'électricité : ..... **EDF**

#### B. - Identification du donneur d'ordre

*Identité du donneur d'ordre :*

Nom et prénom : ..... **Monsieur et madame SORICE ROSSETTI GINO**

Adresse : ..... **2 RUE DES LORIOTS**

**65690 BARBAZAN DEBAT**

Qualité du donneur d'ordre (sur déclaration de l'intéressé) : **Propriétaire**

*Identité du propriétaire :*

Nom et prénom : ..... **Monsieur et madame SORICE ROSSETTI GINO**

Adresse : ..... **2 RUE DES LORIOTS**

**65690 BARBAZAN DEBAT**

#### C. - Désignation de l'opérateur de diagnostic

*Identité de l'opérateur de diagnostic :*

Nom et prénom : ..... **HOLZER Frédéric**

Raison sociale et nom de l'entreprise : ..... **DIAG AFFAIRE**

Adresse : ..... **19 Rue Pyrène**

..... **65500 MARSAC**

Numéro SIRET : ..... **830 253 688 00014**

Désignation de la compagnie d'assurance : **AXA FRANCE IARD**

Numéro de police et date de validité : ..... **10404029804 / 31/12/2019**

Certification de compétence **C2654** délivrée par : **LCC QUALIXPERT**, le **04/04/2017**

## D. – Limites du domaine d'application du diagnostic

Le diagnostic porte uniquement sur l'ensemble de l'installation intérieure d'électricité à basse tension des locaux à usage d'habitation située en aval de l'appareil général de commande et de protection de cette installation. Il ne concerne pas les matériels d'utilisation amovibles, ni les circuits internes des matériels d'utilisation fixes, destinés à être reliés à l'installation électrique fixe, ni les installations de production d'énergie électrique du générateur jusqu'au point d'injection au réseau public de distribution d'énergie ou au point de raccordement à l'installation intérieure. L'intervention de l'opérateur de diagnostic ne porte que sur les constituants visibles, visitables de l'installation au moment du diagnostic. Elle s'effectue, sans déplacement de meubles ni démontage de l'installation électrique (hormis le démontage des capots des tableaux électriques lorsque cela est possible) ni destruction des isolants des câbles : des éléments dangereux de l'installation intérieure d'électricité peuvent ne pas être repérés, notamment :

- les parties de l'installation électrique non visibles (incorporées dans le gros œuvre ou le second œuvre ou masquées par du mobilier), non visibles ou non démontables ou nécessitant un démontage ou une détérioration pour pouvoir y accéder (boîtes de connexion, conduits, plinthes, goulottes, huisseries, éléments chauffants incorporés dans la maçonnerie, luminaires des piscines plus particulièrement) ;
- les parties non visibles ou non accessibles des tableaux électriques après démontage de leur capot ;
- inadéquation entre le courant assigné (calibre) des dispositifs de protection contre les surintensités et la section des conducteurs sur toute la longueur des circuits.

## E. – Synthèse de l'état de l'installation intérieure d'électricité

- L'installation intérieure d'électricité ne comporte aucune anomalie.
- L'installation intérieure d'électricité comporte une ou des anomalies pour laquelle ou lesquelles il est vivement recommandé d'agir afin d'éliminer les dangers qu'elle(s) présente(nt).  
Les anomalies constatées concernent :
  - L'appareil général de commande et de protection et de son accessibilité.
  - La protection différentielle à l'origine de l'installation électrique et sa sensibilité appropriée aux conditions de mise à la terre.
  - La prise de terre et l'installation de mise à la terre.
  - La protection contre les surintensités adaptée à la section des conducteurs, sur chaque circuit.
  - La liaison équipotentielle dans les locaux contenant une baignoire ou une douche.
  - Les règles liées aux zones dans les locaux contenant une baignoire ou une douche.
  - Des matériels électriques présentant des risques de contacts directs.
  - Des matériels électriques vétustes, inadaptés à l'usage.
  - Des conducteurs non protégés mécaniquement.
  - Des appareils d'utilisation situés dans les parties communes et alimentés depuis la partie privative ou des appareils d'utilisation situés dans la partie privative et alimentés depuis les parties communes.
  - La piscine privée
- L'installation intérieure d'électricité n'était pas alimentée lors du diagnostic. Les vérifications de fonctionnement du ou des dispositifs de protection à courant différentiel résiduel n'ont pu être effectuées.
- Constatations diverses (références et libellés des constatations diverses selon la norme XP C 16-600):  
Il est conseillé de faire réaliser, dans les meilleurs délais et par un installateur électricien qualifié, les travaux permettant de lever au moins les anomalies relevées.

### E1. – Installations ou parties d'installation non couvertes

Néant

### E2. – Points de contrôle du diagnostic n'ayant pu être vérifiés

N° Article (1)	Libellé des points de contrôle n'ayant pu être vérifiés selon norme XP C 16-600 – Annexe C	Motifs (2)
Néant	-	

1 Références des numéros d'article selon norme XP C 16-600 – Annexe C




2 Les motifs peuvent être, si c'est le cas :





- « Le tableau électrique est manifestement ancien : son capot, s'il est démonté, risque de ne pouvoir être remonté sans dommage. » ;
- « Les supports sur lesquels sont fixés directement les dispositifs de protection ne sont pas à démonter dans le cadre du présent diagnostic : de ce fait, la section et l'état des conducteurs n'ont pu être vérifiés » ;
- « L'installation n'était pas alimentée en électricité le jour de la visite » ;


### E3. - Constatations concernant l'installation électrique et/ou son environnement

E3 f) Il a été repéré des points d'éclairage situés au plafond, munis de dispositifs de connexion (bornes, type « dominos », etc.) ou douilles et en attente de raccordement d'un luminaire.

### F. - Anomalies identifiées

N° Article (1)	Libellé des anomalies	N° Article (2)	Libellé des mesures compensatoires (3) correctement mises en œuvre	Photos
B3.3.6 a	Des circuits ne comportent pas de conducteur de protection relié à la terre. <b>Remarques :</b> Présence de circuits électriques non équipés de conducteurs de protection ; <b>Faire intervenir un électricien qualifié afin d'installer des conducteurs de protection sur les circuits qui n'en sont pas équipés</b>			
B3.3.10 a	Le (les) socle(s) de prise de courant placé(s) à l'extérieur ne sont pas protégés par un dispositif différentiel à haute sensibilité ≤ 30 mA. <b>Remarques :</b> Absence de socles de prise situés à l'extérieur			
B7.3 a	Des enveloppes de matériels sont manquantes ou détériorées. <b>Remarques :</b> Présence de matériel électrique en place dont l'enveloppe présente des détériorations ; <b>Faire intervenir un électricien qualifié afin de remplacer les matériels présentant des détériorations</b>			
B7.3 c1	Des conducteurs isolés ne sont pas placés dans des conduits, goulottes ou plinthes en matière isolante jusqu'à leur pénétration dans le matériel électrique qu'ils alimentent. <b>Remarques :</b> Présence de conducteurs électriques non protégés mécaniquement ; <b>Faire intervenir un électricien qualifié afin d'installer des protections mécanique sur les conducteurs non protégés</b>			

N° Article (1)	Libellé des anomalies	N° Article (2)	Libellé des mesures compensatoires (3) correctement mises en œuvre	Photos
B7.3 c2	<p>Des conducteurs nus et/ou des parties accessibles ne sont pas alimentés sous une tension inférieure ou égale 25 V a.c. ou inférieure ou égale 50 V d.c. et à partir d'une source TBTS.</p> <p><b>Remarques :</b> Présence de conducteurs électriques non protégés mécaniquement ; <b>Faire intervenir un électricien qualifié afin d'installer des protections mécanique sur les conducteurs non protégés</b></p>			
B7.3 d	<p>L'installation électrique comporte des connexions dont les parties actives nues sous tension sont accessibles.</p> <p><b>Remarques :</b> Présence de connexion de matériel électrique présentant des parties actives nues sous tension ; <b>Faire intervenir un électricien qualifié afin de remplacer les matériels présentant des parties actives nues sous tension</b></p>			
B8.3 a	<p>L'installation comporte des matériels électriques vétustes.</p> <p><b>Remarques :</b> Présence de matériel électrique vétuste (douilles, interrupteurs, socles de prise...) ; <b>Faire intervenir un électricien qualifié afin de remplacer les matériels électriques vétustes (Rez de chaussée - Dégagement)</b></p>			
B8.3 b	<p>L'installation comporte des matériels électriques inadaptés à l'usage.</p> <p><b>Remarques :</b> Présence de matériel électrique inadapté à l'usage ; <b>Faire intervenir un électricien qualifié afin de remplacer les matériels inadaptés par du matériel autorisé (Rez de chaussée - Garage)</b></p>			

N° Article (1)	Libellé des anomalies	N° Article (2)	Libellé des mesures compensatoires (3) correctement mises en œuvre	Photos
B8.3 c	L'installation comporte un ou des conducteurs actifs repérés par la double coloration vert et jaune. <b>Remarques :</b> Présence de conducteurs actifs repérés par la double coloration vert/jaune ; <b>Faire intervenir un électricien qualifié afin de les remplacer</b>			

(1) Référence des anomalies selon la norme XP C 16-600.

(2) Référence des mesures compensatoires selon la norme XP C 16-600.

(3) Une mesure compensatoire est une mesure qui permet de limiter un risque de choc électrique lorsque les règles fondamentales de sécurité ne peuvent s'appliquer pleinement pour des raisons soit économiques, soit techniques, soit administratives. Le n° d'article et le libellé de la mesure compensatoire sont indiqués en regard de l'anomalie concernée.

### G. – Informations complémentaires

Article (1)	Libellé des informations
B11 a2	Au moins un circuit terminal de l'installation électrique n'est pas protégé par un dispositif différentiel à haute sensibilité inf. ou égal à 30 mA.
B11 b2	Au moins un socle de prise de courant n'est pas de type à obturateur. <b>Remarques :</b> Présence de socles de prises non équipés d'obturateur ; Faire intervenir un électricien qualifié afin de remplacer les socles de prises non équipés d'obturateur par des socles de prises à obturateur

(1) Référence des informations complémentaires selon la norme XP C16-600

#### Documents remis par le donneur d'ordre à l'opérateur de repérage :

Néant

H. – Identification des parties du bien (pièces et emplacements) n'ayant pu être visitées et justification :

Néant


Nota : Le présent rapport est établi par une personne dont les compétences sont certifiées par **LCC QUALIXPERT - 17 rue Borrel 81100 CASTRES (détail sur [www.cofrac.fr](http://www.cofrac.fr) programme n°4-4-11)**

Dates de visite et d'établissement de l'état :

Visite effectuée le : **23/01/2019**

Etat rédigé à **BARBAZAN DEBAT**, le **23/01/2019**

Par : **HOLZER Frédéric**



Cachet de l'entreprise

**EURL DIAG AFFAIRE**  
19 RUE PYRENE 65500 MARSAC  
Tel : 06.46.09.37.38 / Mail : [contact@diagaffaire.fr](mailto:contact@diagaffaire.fr)  
SIRET : 830 253 688 00014 / APE : 7120 B  
TVA INTRACOMMUNAUTAIRE : FR23830253688



I. - Objectif des dispositions et description des risques encourus en fonction des anomalies identifiées

Correspondance avec le groupe d'anomalies (1)	Objectif des dispositions et description des risques encourus
<b>B.1</b>	<b>Appareil général de commande et de protection</b> : Cet appareil, accessible à l'intérieur du logement permet d'interrompre, en cas d'urgence, en un lieu unique, connu et accessible, la totalité de la fourniture de l'alimentation électrique. Son absence, son inaccessibilité ou un appareil inadapté ne permet pas d'assurer cette fonction de coupure en cas de danger, d'incendie, ou d'intervention sur l'installation électrique.
<b>B.2</b>	<b>Protection différentielle à l'origine de l'installation</b> : Ce dispositif permet de protéger les personnes contre les risques de choc électrique lors d'un défaut d'isolement sur un matériel électrique. Son absence ou son mauvais fonctionnement peut être la cause d'une électrisation, voire d'une électrocution.
<b>B.3</b>	<b>Prise de terre et installation de mise à la terre</b> : Ces éléments permettent, lors d'un défaut d'isolement sur un matériel électrique, de dévier à la terre le courant de défaut dangereux qui en résulte. L'absence de ces éléments ou leur inexistence partielle, peut être la cause d'une électrisation, voire d'une électrocution.
<b>B.4</b>	<b>Protection contre les surintensités</b> : Les disjoncteurs divisionnaires ou coupe-circuit à cartouche fusible, à l'origine de chaque circuit, permettent de protéger les conducteurs et câbles électriques contre les échauffements anormaux dus aux surcharges ou court-circuit. L'absence de ces dispositifs de protection ou leur calibre trop élevé peut être à l'origine d'incendies.
<b>B.5</b>	<b>Liaison équipotentielle dans les locaux contenant une baignoire ou une douche</b> : Elle permet d'éviter, lors d'un défaut, que le corps humain ne soit traversé par un courant électrique dangereux. Son absence privilégie, en cas de défaut, l'écoulement du courant électrique par le corps humain, ce qui peut être la cause d'une électrisation, voire d'une électrocution.
<b>B.6</b>	<b>Règles liées aux zones dans les locaux contenant une baignoire ou une douche</b> : Les règles de mise en œuvre de l'installation électrique à l'intérieur de tels locaux permettent de limiter le risque de chocs électriques, du fait de la réduction de la résistance électrique du corps humain lorsque celui-ci est mouillé ou immergé. Le non-respect de celles-ci peut être la cause d'une électrisation, voire d'une électrocution.
<b>B.7</b>	<b>Matériels électriques présentant des risques de contact direct</b> : Les matériels électriques dont des parties nues sous tension sont accessibles (matériels électriques anciens, fils électriques dénudés, bornes de connexion non placées dans une boîte équipée d'un capot, matériels électriques cassés, ...) présentent d'importants risques d'électrisation, voire d'électrocution.
<b>B.8</b>	<b>Matériels électriques vétustes ou inadaptés à l'usage</b> : Ces matériels électriques lorsqu'ils sont trop anciens n'assurent pas une protection satisfaisante contre l'accès aux parties nues sous tension ou ne possèdent plus un niveau d'isolement suffisant. Lorsqu'ils ne sont pas adaptés à l'usage que l'on veut en faire, ils deviennent très dangereux lors de leur utilisation. Dans les deux cas, ces matériels présentent d'importants risques d'électrisation, voire d'électrocution.
<b>B.9</b>	<b>Appareils d'utilisation situés dans des parties communes et alimentés depuis les parties privatives</b> : Lorsque l'installation électrique issue de la partie privative n'est pas mise en œuvre correctement, le contact d'une personne avec la masse d'un matériel électrique en défaut ou une partie active sous tension, peut être la cause d'électrisation, voire d'électrocution.
<b>B.10</b>	<b>Piscine privée</b> : les règles de mise en œuvre de l'installation électrique et des équipements associés à la piscine permettent de limiter le risque de chocs électriques, du fait de la réduction de la résistance électrique du corps humain lorsque celui-ci est mouillé ou immergé. Le non-respect de celles-ci peut être la cause d'une électrisation, voire d'une électrocution.

(1) Référence des anomalies selon la norme XP C 16-600.

J. - Informations complémentaires

Correspondance avec le groupe d'informations (2)	Objectif des dispositions et description des risques encourus
<b>B.11</b>	<b>Dispositif(s) différentiel(s) à haute sensibilité protégeant l'ensemble de l'installation électrique</b> : L'objectif est d'assurer rapidement la mise hors tension de l'installation électrique ou du circuit concerné, dès l'apparition d'un courant de défaut même de faible valeur. C'est le cas notamment lors de la défaillance occasionnelle des mesures classiques de protection contre les chocs électriques (tels que l'usure normale ou anormale des matériels, imprudence ou défaut d'entretien, etc.). <b>Socles de prise de courant de type à obturateurs</b> : L'objectif est d'éviter l'introduction, en particulier par un enfant, d'un objet dans une alvéole d'un socle de prise de courant sous tension pouvant entraîner des brûlures graves et/ou l'électrisation, voire l'électrocution.

(2) Référence des informations complémentaires selon la norme XP C 16-600.



Annexe - Photos




	<p>Photo PhEle001                  Libellé de l'anomalie : B7.3 a Des enveloppes de matériels sont manquantes ou détériorées.                  Remarques : Présence de matériel électrique en place dont l'enveloppe présente des détériorations ; Faire intervenir un électricien qualifié afin de remplacer les matériels présentant des détériorations</p>
	<p>Photo PhEle002                  Libellé de l'anomalie : B7.3 c1 Des conducteurs isolés ne sont pas placés dans des conduits, goulottes ou plinthes en matière isolante jusqu'à leur pénétration dans le matériel électrique qu'ils alimentent.                  Remarques : Présence de conducteurs électriques non protégés mécaniquement ; Faire intervenir un électricien qualifié afin d'installer des protections mécanique sur les conducteurs non protégés</p>
	<p>Photo PhEle003                  Libellé de l'anomalie : B7.3 c2 Des conducteurs nus et/ou des parties accessibles ne sont pas alimentés sous une tension inférieure ou égale 25 V a.c. ou inférieure ou égale 50 V d.c. et à partir d'une source TBTS.                  Remarques : Présence de conducteurs électriques non protégés mécaniquement ; Faire intervenir un électricien qualifié afin d'installer des protections mécanique sur les conducteurs non protégés</p>



Photo PhEle004

Libellé de l'anomalie : B7.3 d L'installation électrique comporte des connexions dont les parties actives nues sous tension sont accessibles.  
Remarques : Présence de connexion de matériel électrique présentant des parties actives nues sous tension ; Faire intervenir un électricien qualifié afin de remplacer les matériels présentant des parties actives nues sous tension



Photo n° PhEle005

E3 f) Il a été repéré des points d'éclairage situés au plafond, munis de dispositifs de connexion (bornes, type « dominos », etc.) ou douilles et en attente de raccordement d'un luminaire.



Photo n° PhEle005

E3 f) Il a été repéré des points d'éclairage situés au plafond, munis de dispositifs de connexion (bornes, type « dominos », etc.) ou douilles et en attente de raccordement d'un luminaire.



Photo n° PhEle005

E3 f) Il a été repéré des points d'éclairage situés au plafond, munis de dispositifs de connexion (bornes, type « dominos », etc.) ou douilles et en attente de raccordement d'un luminaire.

	<p>Photo n° PhEle005 E3 f) Il a été repéré des points d'éclairage situés au plafond, munis de dispositifs de connexion (bornes, type « dominos », etc.) ou douilles et en attente de raccordement d'un luminaire.</p>
	<p>Photo n° PhEle005 E3 f) Il a été repéré des points d'éclairage situés au plafond, munis de dispositifs de connexion (bornes, type « dominos », etc.) ou douilles et en attente de raccordement d'un luminaire.</p>
	<p>Photo n° PhEle005 E3 f) Il a été repéré des points d'éclairage situés au plafond, munis de dispositifs de connexion (bornes, type « dominos », etc.) ou douilles et en attente de raccordement d'un luminaire.</p>
	<p>Photo PhEle006 Libellé de l'anomalie : B8.3 a L'installation comporte des matériels électriques vétustes. Remarques : Présence de matériel électrique vétuste (douilles, interrupteurs, socles de prise...) ; Faire intervenir un électricien qualifié afin de remplacer les matériels électriques vétustes (Rez de chaussée - Dégagement)</p>



Photo PhEle006  
 Libellé de l'anomalie : B8.3 a L'installation comporte des matériels électriques vétustes.  
 Remarques : Présence de matériel électrique vétuste (douilles, interrupteurs, socles de prise...) ; Faire intervenir un électricien qualifié afin de remplacer les matériels électriques vétustes (Rez de chaussée - Dégagement)



Photo PhEle007  
 Libellé de l'anomalie : B4.3 h Des conducteurs ou des appareillages présentent des traces d'échauffement.  
 Remarques : (Rez de chaussée - Garage)



Photo PhEle008  
 Libellé de l'anomalie : B8.3 b L'installation comporte des matériels électriques inadaptés à l'usage.  
 Remarques : Présence de matériel électrique inadapté à l'usage ; Faire intervenir un électricien qualifié afin de remplacer les matériels inadaptés par du matériel autorisé (Rez de chaussée - Garage)




Photo PhEle009  
 Libellé de l'anomalie : B8.3 c L'installation comporte un ou des conducteurs actifs repérés par la double coloration vert et jaune.  
 Remarques : Présence de conducteurs actifs repérés par la double coloration vert/jaune ; Faire intervenir un électricien qualifié afin de les remplacer



Photo PhEle010

Libellé de l'anomalie : B3.3.6 a Des circuits ne comportent pas de conducteur de protection relié à la terre.

Remarques : Présence de circuits électriques non équipés de conducteurs de protection ; Faire intervenir un électricien qualifié afin d'installer des conducteurs de protection sur les circuits qui n'en sont pas équipés



Photo PhEle011

Libellé de l'information complémentaire : B11 b L'ensemble des socles de prise de courant n'est pas de type à obturateur.

Remarques : Présence de socles de prises non équipés d'obturateur ; Faire intervenir un électricien qualifié afin de remplacer les socles de prises non équipés d'obturateur par des socles de prises à obturateur

### Commentaires et recommandations

Néant

### Règles élémentaires de sécurité et d'usage à respecter (liste non exhaustive)

L'électricité constitue un danger invisible, inodore et silencieux et c'est pourquoi il faut être vigilant quant aux risques qu'elle occasionne (incendie, électrisation, électrocution). Restez toujours attentif à votre installation électrique, vérifiez qu'elle soit et reste en bon état.

Pour limiter les risques, il existe des moyens de prévention simples :

- Ne jamais manipuler une prise ou un fil électrique avec des mains humides
- Ne jamais tirer sur un fil électrique pour le débrancher
- Débrancher un appareil électrique avant de le nettoyer
- Ne jamais toucher les fiches métalliques d'une prise de courant
- Ne jamais manipuler un objet électrique sur un sol humide ou mouillé





Certificat N° C2654

Monsieur Frédéric HOLZER

Certifié dans le cadre du processus de certification PR04 consultable sur [www.qualixpert.com](http://www.qualixpert.com) conformément à l'ordonnance 2005-655 titre III du 8 juin 2005 et au décret 2006-1114 du 05 septembre 2006.




dans le(s) domaine(s) suivant(s) :

<b>Diagnostic de performance énergétique individuel</b>	<b>Certificat valable</b> Du 10/07/2017 au 09/07/2022	Arrêté du 16 octobre 2006 modifié définissant les critères de certification des compétences des personnes physiques réalisant le diagnostic de performance énergétique ou l'attestation de prise en compte de la réglementation thermique, et les critères d'accréditation des organismes de certification.
<b>Etat des installations Intérieures d'électricité</b>	<b>Certificat valable</b> Du 04/04/2017 au 03/04/2022	Arrêté du 8 juillet 2008 modifié définissant les critères de certification des compétences des personnes physiques réalisant l'état de l'installation intérieure d'électricité et les critères d'accréditation des organismes de certification.
<b>Etat relatif à la présence de termites dans le bâtiment mention France Métropolitaine</b>	<b>Certificat valable</b> Du 21/02/2017 au 20/02/2022	Arrêté du 30 octobre 2006 modifié définissant les critères de certification des compétences des personnes physiques réalisant l'état relatif à la présence de termites dans le bâtiment et les critères d'accréditation des organismes de certification.
<b>Etat des installations intérieures de gaz</b>	<b>Certificat valable</b> Du 19/01/2018 au 18/01/2023	Arrêté du 06 avril 2007 modifié définissant les critères de certification des compétences des personnes physiques réalisant l'état de l'installation intérieure de gaz et les critères d'accréditation des organismes de certification.
<b>Amlante avec mention</b>	<b>Certificat valable</b> Du 10/10/2017 au 20/02/2022	Arrêté du 25 juillet 2016 définissant les critères de certification des compétences des personnes physiques opérateurs de repérages, d'évaluation périodique de l'état de conservation des matériaux et produits contenant de l'amiante, et d'examen visuel après travaux dans les immeubles bâtis et les critères d'accréditation des organismes de certification.
<b>Constat de risque d'exposition au plomb</b>	<b>Certificat valable</b> Du 04/04/2017 au 03/04/2022	Arrêté du 21 novembre 2006 modifié définissant les critères de certification des compétences des personnes physiques opérateurs des constats de risque d'exposition au plomb, des diagnostics du risque d'intoxication par le plomb des peintures ou des contrôles après travaux en présence de plomb, et les critères d'accréditation des organismes de

Date d'établissement le vendredi 19 janvier 2018

Marjorie ALBERT  
Directrice Administrative


LCC 17, rue Borrel - 81100 CASTRES  
F09 Certification de compétence version K 140415  
Tél. 05 63 73 06 13 - Fax 05 63 73 32 87 - [www.qualixpert.com](http://www.qualixpert.com)  
sarl au capital de 8000 euros - APE 7120B - RCS Castres SIRET 493 037 832 00018



# DIAG AFFAIRE

## EXPERTISE IMMOBILIÈRE

### Diagnostic de performance énergétique – logement (6.1)

N° : .....SORRICE/650100415 Valable jusqu'au : .....22/01/2029 Type de bâtiment : .....Habitation (en maison individuelle) Année de construction : ..1948 - 1974 Surface habitable : .....210 m <sup>2</sup> Adresse : .....2 RUE DES LORIOTS 65690 BARBAZAN DEBAT	Date (visite) : ..... 23/01/2019 Diagnostiqueur : . HOLZER Frédéric Certification : LCC QUALIXPERT n°C2654 obtenue le 10/07/2017 Signature : 
<b>Propriétaire :</b> Nom : .....Monsieur et madame SORICE ROSSETTI GINO Adresse : .....2 RUE DES LORIOTS 65690 BARBAZAN DEBAT	<b>Propriétaire des installations communes (s'il y a lieu) :</b> Nom : ..... Adresse : .....

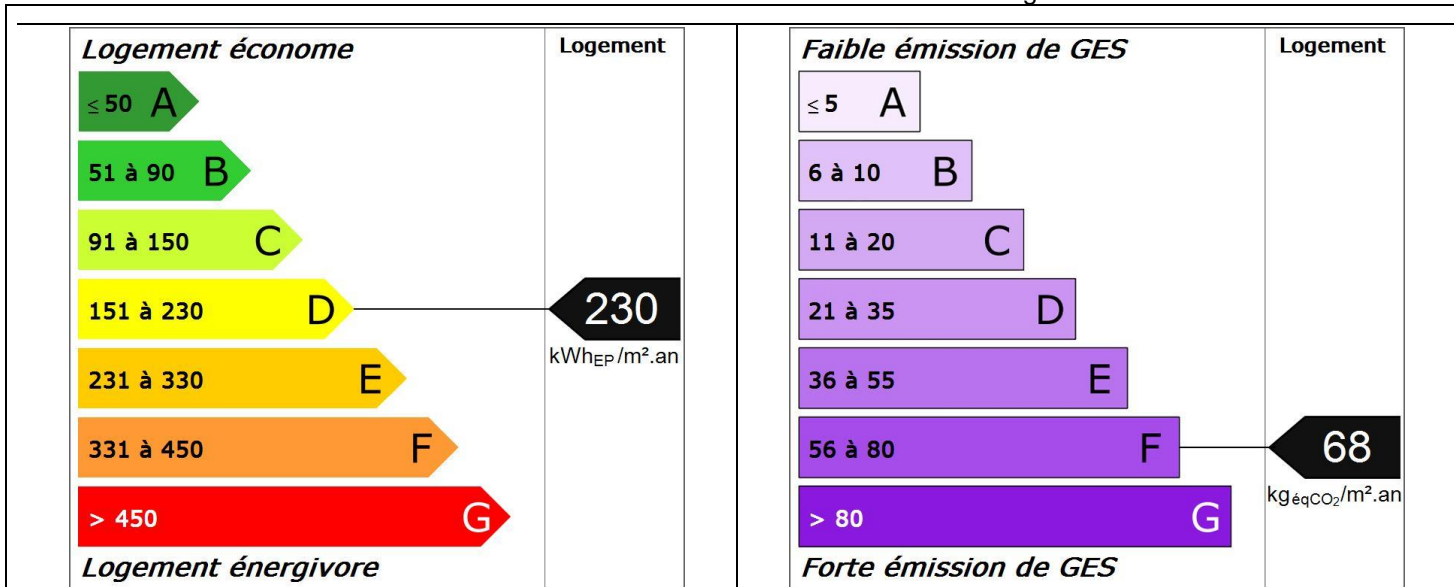
### Consommations annuelles par énergie

Obtenues par la méthode 3CL-DPE, version 1.3, estimées à l'immeuble / au logement, prix moyens des énergies indexés au 15 Août 2015. Le présent diagnostic de performance énergétique a été enregistré sur le site de l'ADEME sous le numéro : 1335V1000224F

	Consommations en énergies finales	Consommations en énergie primaire	Frais annuels d'énergie
	détail par énergie et par usage en kWh <sub>EF</sub>	détail par énergie et par usage en kWh <sub>EP</sub>	
<b>Chauffage</b>	Fioul : 43 457 kWh <sub>EF</sub>	43 457 kWh <sub>EP</sub>	3 129 €
<b>Eau chaude sanitaire</b>	GPL : 4 905 kWh <sub>EF</sub>	4 905 kWh <sub>EP</sub>	615 €
<b>Refroidissement</b>	-	-	-
<b>CONSOMMATION D'ÉNERGIE POUR LES USAGES RECENSÉS</b>	GPL : 4 905 kWh <sub>EF</sub> Fioul : 43 457 kWh <sub>EF</sub>	48 362 kWh <sub>EP</sub>	3 868 € (dont abonnement: 124 €)

<b>Consommations énergétiques</b> (En énergie primaire) <b>Pour le chauffage, la production d'eau chaude sanitaire et le refroidissement</b>	<b>Émissions de gaz à effet de serre</b> (GES) <b>Pour le chauffage, la production d'eau chaude sanitaire et le refroidissement</b>
<b>Consommation conventionnelle : 230</b> <b>kWh<sub>EP</sub>/m<sup>2</sup>.an</b> sur la base d'estimations à l'immeuble / au logement	<b>Estimation des émissions : 68 kg<sub>éqCO<sub>2</sub></sub>/m<sup>2</sup>.an</b>





# Diagnostic de performance énergétique – logement (6.1)

## Descriptif du logement et de ses équipements

Logement	Chauffage et refroidissement	Eau chaude sanitaire, ventilation
<b>Murs :</b> <b>Bloc béton creux d'épaisseur 25 cm non isolé donnant sur l'extérieur</b> <b>Bloc béton creux d'épaisseur 25 cm non isolé donnant sur un garage</b>	<b>Système de chauffage :</b> <b>Chaudière individuelle fioul installée entre 1981 et 1990 régulée, avec programmeur</b>	<b>Système de production d'ECS :</b> <b>Chauffe-eau gaz installé entre 1981 et 1989, avec veilleuse (système individuel)</b>
<b>Toiture :</b> <b>Dalle béton donnant sur un comble faiblement ventilé avec isolation extérieure (20 cm)</b>	<b>Emetteurs:</b> <b>Radiateurs fonte</b>	
<b>Menuiseries :</b> <b>Porte(s) bois opaque pleine</b> <b>Fenêtres battantes bois, simple vitrage avec volets battants avec ajours fixes</b> <b>Portes-fenêtres battantes avec soubassement pvc, double vitrage avec lame d'argon 16 mm</b> <b>Portes-fenêtres battantes avec soubassement bois, simple vitrage et persiennes avec ajours fixes</b>	<b>Système de refroidissement :</b> <b>Néant</b>	<b>Système de ventilation :</b> <b>Naturelle par entrées d'air hautes et basses</b>
<b>Plancher bas :</b> <b>Dalle béton non isolée donnant sur un terre-plein</b>	<b>Rapport d'entretien ou d'inspection des chaudières joint :</b> <b>Non</b>	
<b>Énergies renouvelables</b>	<b>Quantité d'énergie d'origine renouvelable : 0 kWh<sub>EP</sub>/m<sup>2</sup>.an</b>	
<b>Type d'équipements présents utilisant des énergies renouvelables : Néant</b>		

### Pourquoi un diagnostic

- Pour informer le futur locataire ou acheteur ;
- Pour comparer différents logements entre eux ;
- Pour inciter à effectuer des travaux d'économie d'énergie et contribuer à la réduction des émissions de gaz à effet de serre.

### Consommation conventionnelle

Ces consommations sont dites conventionnelles car calculées pour des conditions d'usage fixées (on considère que les occupants les utilisent suivant des conditions standard), et pour des conditions climatiques moyennes du lieu.

Il peut donc apparaître des divergences importantes entre les factures d'énergie que vous payez et la consommation conventionnelle pour plusieurs raisons : suivant la rigueur de l'hiver ou le comportement réellement constaté des occupants, qui peuvent s'écarter fortement de celui choisi dans les conditions standard.

### Conditions standard

Les conditions standard portent sur le mode de chauffage (températures de chauffe respectives de jour et de nuit, périodes de vacance du logement), le nombre d'occupants et leur consommation d'eau chaude, la rigueur du climat local (température de l'air et de l'eau potable à l'extérieur, durée et intensité de l'ensoleillement). Ces conditions standard servent d'hypothèses de base aux méthodes de calcul. Certains de ces paramètres font l'objet de conventions unifiées entre les méthodes de calcul.

### Constitution des étiquettes

La consommation conventionnelle indiquée sur l'étiquette énergie est obtenue en déduisant de la consommation d'énergie calculée, la consommation d'énergie issue éventuellement d'installations solaires thermiques ou pour le solaire photovoltaïque, la partie d'énergie photovoltaïque utilisée dans la partie privative du lot.

### Énergie finale et énergie primaire

L'énergie finale est l'énergie que vous utilisez chez vous (gaz, électricité, fioul domestique, bois, etc.). Pour que vous disposiez de ces énergies, il aura fallu les extraire, les distribuer, les stocker, les produire, et donc dépenser plus d'énergie que celle que vous utilisez en bout de course. L'énergie primaire est le total de toutes ces énergies consommées.

### Usages recensés

Dans les cas où une méthode de calcul est utilisée, elle ne relève pas l'ensemble des consommations d'énergie, mais seulement celles nécessaires pour le chauffage, la production d'eau chaude sanitaire et le refroidissement du logement.

Certaines consommations comme l'éclairage, la cuisson ou l'électroménager ne sont pas comptabilisées dans les étiquettes énergie et climat des bâtiments.

### Variations des conventions de calcul et des prix de l'énergie

Le calcul des consommations et des frais d'énergie fait intervenir des valeurs qui varient sensiblement dans le temps.

La mention « prix de l'énergie en date du... » indique la date de l'arrêté en vigueur au moment de l'établissement du diagnostic.

Elle reflète les prix moyens des énergies que l'Observatoire de l'Énergie constate au niveau national.

### Énergies renouvelables

Elles figurent sur cette page de manière séparée. Seules sont estimées les quantités d'énergie renouvelable produite par les équipements installés à demeure.

# Diagnostic de performance énergétique – logement (6.1)

## Conseils pour un bon usage

En complément de l'amélioration de son logement (voir page suivante), il existe une multitude de mesures non coûteuses ou très peu coûteuses permettant d'économiser de l'énergie et de réduire les émissions de gaz à effet de serre. Ces mesures concernent le chauffage, l'eau chaude sanitaire et le confort d'été.

### Chauffage

- Réglez et programmez : La régulation vise à maintenir la température à une valeur constante, réglez le thermostat à 19 °C ; quant à la programmation, elle permet de faire varier cette température de consigne en fonction des besoins et de l'occupation du logement. On recommande ainsi de couper le chauffage durant l'inoccupation des pièces ou lorsque les besoins de confort sont limités. Toutefois, pour assurer une remontée rapide en température, on dispose d'un contrôle de la température réduite que l'on règle généralement à quelques 3 à 4 degrés inférieurs à la température de confort pour les absences courtes. Lorsque l'absence est prolongée, on conseille une température "hors gel" fixée aux environs de 8°C. Le programmeur assure automatiquement cette tâche.
- Réduisez le chauffage d'un degré, vous économiserez de 5 à 10 % d'énergie.
- Éteignez le chauffage quand les fenêtres sont ouvertes.
- Fermez les volets et/ou tirez les rideaux dans chaque pièce pendant la nuit.
- Ne placez pas de meubles devant les émetteurs de chaleur (radiateurs, convecteurs,...), cela nuit à la bonne diffusion de la chaleur.

### Eau chaude sanitaire

- Arrêtez le chauffe-eau pendant les périodes d'inoccupation (départs en congés,...) pour limiter les pertes inutiles.
- Préférez les mitigeurs thermostatiques aux mélangeurs.

### Aération

Si votre logement fonctionne en ventilation naturelle :

- Une bonne aération permet de renouveler l'air intérieur et d'éviter la dégradation du bâti par l'humidité.

- Il est conseillé d'aérer quotidiennement le logement en ouvrant les fenêtres en grand sur une courte durée et de nettoyer régulièrement les grilles d'entrée d'air et les bouches d'extraction s'il y a lieu.
- Ne bouchez pas les entrées d'air, sinon vous pourriez mettre votre santé en danger. Si elles vous gênent, faites appel à un professionnel.

Si votre logement fonctionne avec une ventilation mécanique contrôlée :

- Aérez périodiquement le logement.

### Confort d'été

- Utilisez les stores et les volets pour limiter les apports solaires dans la maison le jour.
- Ouvrez les fenêtres en créant un courant d'air, la nuit pour rafraîchir.

### Autres usages

#### Éclairage :

- Optez pour des lampes basse consommation (fluocompactes ou fluorescentes).
- Évitez les lampes qui consomment beaucoup trop d'énergie, comme les lampes à incandescence ou les lampes halogènes.
- Nettoyez les lampes et les luminaires (abat-jour, vasques...) ; poussiéreux, ils peuvent perdre jusqu'à 40 % de leur efficacité lumineuse.

#### Bureautique / audiovisuel :

- Éteignez ou débranchez les appareils ne fonctionnant que quelques heures par jour (téléviseurs, magnétoscopes,...). En mode veille, ils consomment inutilement et augmentent votre facture d'électricité.

#### Électroménager (cuisson, réfrigération,...) :

- Optez pour les appareils de classe A ou supérieure (A+, A++,...).

# Diagnostic de performance énergétique – logement (6.1)

## Recommandations d'amélioration énergétique

Sont présentées dans le tableau suivant quelques mesures visant à réduire vos consommations d'énergie. Les consommations, économies, efforts et retours sur investissement proposés ici sont donnés à titre indicatif et séparément les uns des autres. Certains coûts d'investissement additionnels éventuels (travaux de finition, etc.) ne sont pas pris en compte. Ces valeurs devront impérativement être complétées avant réalisation des travaux par des devis d'entreprises. Enfin, il est à noter que certaines aides fiscales peuvent minimiser les coûts moyens annoncés (subventions, crédit d'impôt, etc.). La TVA est comptée au taux en vigueur.

Mesures d'amélioration	Nouvelle conso. Conventionnelle	Effort d'investissement*	Économies	Rapidité du retour sur investissement*	Crédit d'impôt
<b>Remplacement fenêtres par du double-vitrage VIR</b>	<b>396</b>	<b>€€€€</b>	<b>àà</b>	<b>è</b>	<b>12%</b>
<p><b>Recommandation :</b> Il faut remplacer les fenêtres existantes par des fenêtres double-vitrage peu émissives pour avoir une meilleure performance thermique.</p> <p><b>Détail :</b> Lors du changement, prévoir des entrées d'air de manière à garantir un renouvellement d'air minimal. Pour bénéficier du crédit d'impôts, il faut une performance thermique <math>U_g &lt; 1,5 \text{ W/m}^2 \cdot \text{K}</math>. L'amélioration de la performance thermique des baies vitrées permet surtout de réduire l'effet "paroi froide" en hiver et donc d'abaisser les températures de consigne.</p>					
<b>Envisager l'installation d'une pompe à chaleur air/air</b>	<b>278</b>	<b>€€€</b>	<b>àààà</b>	<b>èèèè</b>	<b>-</b>
<p><b>Recommandation :</b> Envisager l'installation d'une pompe à chaleur air/air</p> <p><b>Détail :</b> La pompe à chaleur air/air puise des calories dans l'air extérieur puis les transforme pour redistribuer de l'air chaud ou froid selon vos besoins dans votre logement. Conçus pour remplacer votre chauffage électrique, les systèmes air/air s'intègrent parfaitement dans votre habitat et allient performance énergétique et facilité d'usage. Réversibles, ils produisent à demande du chaud ou du froid, pour un plus grand confort, été comme hiver.</p>					
<b>Isolation des murs par l'extérieur (murs anciens)</b>	<b>337</b>	<b>€€€</b>	<b>àààà</b>	<b>èèè</b>	<b>18%</b>
<p><b>Recommandation :</b> Envisager une isolation des murs par l'extérieur avec des matériaux perméables à la vapeur d'eau.</p> <p><b>Détail :</b> Pour bénéficier du crédit d'impôts, il faut atteindre une résistance thermique supérieure à <math>3,7 \text{ m}^2 \cdot \text{K/W}</math>.</p>					
<b>Eau chaude Sanitaire - Remplacement de l'ECS existant par un ECS NF</b>	<b>424</b>	<b>-</b>	<b>à</b>	<b>-</b>	<b>-</b>
<p><b>Recommandation :</b> Lors du remplacement envisager un équipement performant type ECS thermodynamique</p> <p><b>Détail :</b> Remplacer par un ballon type NFB (qui garantit un bon niveau d'isolation du ballon) ou chauffe-eau thermodynamique. Un ballon vertical est plus performant qu'un ballon horizontal. Il est recommandé de régler la température à <math>55^\circ\text{C}</math> et de le faire fonctionner de préférence pendant les heures creuses. Pendant les périodes d'inoccupation importante, vous pouvez arrêter le système de chaude sanitaire et faire une remise en température si possible à plus de <math>60^\circ\text{C}</math> avant usage.</p>					

\* Calculé sans tenir compte d'un éventuel crédit d'impôt

Légende		
<b>Économies</b>	<b>Effort d'investissement</b>	<b>Rapidité du retour sur investissement</b>
□ : moins de 100 € TTC/an	€ : moins de 200 € TTC	□□□□ : moins de 5 ans
□□ : de 100 à 200 € TTC/an	€€ : de 200 à 1000 € TTC	□□□ : de 5 à 10 ans
□□□ : de 200 à 300 € TTC/an	€€€ : de 1000 à 5000 € TTC	□□ : de 10 à 15 ans
□□□□ : plus de 300 € TTC/an	€€€€ : plus de 5000 € TTC	□ : plus de 15 ans

## Commentaires

Néant

**Références réglementaires et logiciel utilisés :** Article L134-4-2 du CCH et décret n° 2011-807 du 5 juillet 2011 relatif à la transmission des diagnostics de performance énergétique à l'Agence de l'environnement et

**de la maîtrise de l'énergie, arrêté du 27 janvier 2012 relatif à l'utilisation réglementaire des logiciels pour l'élaboration des diagnostics de performance énergétique, arrêté du 17 octobre 2012, arrêté du 1er décembre 2015, 22 mars 2017arrêtés du 8 février 2012, décret 2006-1653, 2006-1114, 2008-1175 ; Ordonnance 2005-655 art L271-4 à 6 ; Loi 2004-1334 art L134-1 à 5 ; décret 2006-1147 art R.134-1 à 5 du CCH et loi grenelle 2 n°2010-786 du juillet 2010. Logiciel utilisé : LICIEL Diagnostics v4.**

Les travaux sont à réaliser par un professionnel qualifié.

Pour aller plus loin, il existe des points info-énergie : [http://www.ademe.fr/particuliers/PIE/liste\\_eie.asp](http://www.ademe.fr/particuliers/PIE/liste_eie.asp)

Vous pouvez peut-être bénéficier d'un crédit d'impôt pour réduire le prix d'achat des fournitures, pensez-y !

[www.impots.gouv.fr](http://www.impots.gouv.fr)

Pour plus d'informations : [www.developpement-durable.gouv.fr](http://www.developpement-durable.gouv.fr) ou [www.ademe.fr](http://www.ademe.fr)

---

**Nota : Le présent rapport est établi par une personne dont les compétences sont certifiées par LCC QUALIXPERT - 17 rue Borrel 81100 CASTRES (détail sur [www.cofrac.fr](http://www.cofrac.fr) programme n°4-4-11)**



Certificat N° C2654

Monsieur Frédéric HOLZER

Certifié dans le cadre du processus de certification PR04 consultable sur [www.qualixpert.com](http://www.qualixpert.com) conformément à l'ordonnance 2005-655 titre III du 8 juin 2005 et au décret 2006-1114 du 05 septembre 2006.



dans le(s) domaine(s) suivant(s) :

<b>Diagnostic de performance énergétique Individuel</b>	<b>Certificat valable</b> Du 10/07/2017 au 09/07/2022	Arrêté du 16 octobre 2006 modifié définissant les critères de certification des compétences des personnes physiques réalisant le diagnostic de performance énergétique ou l'attestation de prise en compte de la réglementation thermique, et les critères d'accréditation des organismes de certification.
<b>Etat des installations Intérieures d'électricité</b>	<b>Certificat valable</b> Du 04/04/2017 au 03/04/2022	Arrêté du 8 juillet 2008 modifié définissant les critères de certification des compétences des personnes physiques réalisant l'état de l'installation intérieure d'électricité et les critères d'accréditation des organismes de certification.
<b>Etat relatif à la présence de termites dans le bâtiment mention France Métropolitaine</b>	<b>Certificat valable</b> Du 21/02/2017 au 20/02/2022	Arrêté du 30 octobre 2006 modifié définissant les critères de certification des compétences des personnes physiques réalisant l'état relatif à la présence de termites dans le bâtiment et les critères d'accréditation des organismes de certification.
<b>Etat des installations intérieures de gaz</b>	<b>Certificat valable</b> Du 19/01/2018 au 18/01/2023	Arrêté du 06 avril 2007 modifié définissant les critères de certification des compétences des personnes physiques réalisant l'état de l'installation intérieure de gaz et les critères d'accréditation des organismes de certification.
<b>Amlante avec mention</b>	<b>Certificat valable</b> Du 10/10/2017 au 20/02/2022	Arrêté du 25 juillet 2016 définissant les critères de certification des compétences des personnes physiques opérateurs de repérages, d'évaluation périodique de l'état de conservation des matériaux et produits contenant de l'amiante, et d'examen visuel après travaux dans les immeubles bâtis et les critères d'accréditation des organismes de certification.
<b>Constat de risque d'exposition au plomb</b>	<b>Certificat valable</b> Du 04/04/2017 au 03/04/2022	Arrêté du 21 novembre 2006 modifié définissant les critères de certification des compétences des personnes physiques opérateurs des constats de risque d'exposition au plomb, des diagnostics du risque d'intoxication par le plomb des peintures ou des contrôles après travaux en présence de plomb, et les critères d'accréditation des organismes de

Date d'établissement le vendredi 19 janvier 2018

Marjorie ALBERT  
Directrice Administrative

LCC 17, rue Borrel - 81100 CASTRES

F09 Certification de compétence version K 140415

Tél. 05 63 73 06 13 - Fax 05 63 73 32 87 - [www.qualixpert.com](http://www.qualixpert.com)

sarl au capital de 8000 euros - APE 7120B - RCS Castres SIRET 493 037 832 00018



Référence du logiciel validé : **LICIEL Diagnostics v4**Référence du DPE : **SORRICE/650100415**

# Diagnostic de performance énergétique

## Fiche Technique

Cette page recense les caractéristiques techniques du bien diagnostiqué renseignées par le diagnostiqueur dans la méthode de calcul pour en évaluer la consommation énergétique.

En cas de problème, contactez la personne ayant réalisé ce document ou l'organisme certificateur qui l'a certifiée (diagnostiqueurs.application.developpement-durable.gouv.fr).

Catégorie	Données d'entrée	Valeurs renseignées
Généralité	Département	65 Hautes Pyrénées
	Altitude	345 m
	Type de bâtiment	Maison Individuelle
	Année de construction	1948 - 1974
	Surface habitable du lot	210 m <sup>2</sup>
	Nombre de niveau	2
	Hauteur moyenne sous plafond	2,5 m
	Nombre de logement du bâtiment	1
Caractéristiques des murs		Bloc béton creux d'épaisseur 25 cm non isolé donnant sur l'extérieur Surface : 40 m <sup>2</sup> , Donnant sur : l'extérieur, U : 2 W/m <sup>2</sup> C, b : 1
		Bloc béton creux d'épaisseur 25 cm non isolé donnant sur l'extérieur Surface : 44 m <sup>2</sup> , Donnant sur : l'extérieur, U : 2 W/m <sup>2</sup> C, b : 1
		Bloc béton creux d'épaisseur 25 cm non isolé donnant sur un garage Surface : 31 m <sup>2</sup> , Donnant sur : un garage, U : 2 W/m <sup>2</sup> C, b : 0.75
		Bloc béton creux d'épaisseur 25 cm non isolé donnant sur l'extérieur Surface : 31 m <sup>2</sup> , Donnant sur : l'extérieur, U : 2 W/m <sup>2</sup> C, b : 1
Caractéristiques des planchers	Dalle béton non isolée donnant sur un terre-plein Surface : 100 m <sup>2</sup> , Donnant sur : un terre-plein, U : 0.34 W/m <sup>2</sup> C, b : 1	
Caractéristiques des plafonds	Dalle béton donnant sur un comble faiblement ventilé avec isolation extérieure (20 cm) Surface : 100 m <sup>2</sup> , Donnant sur : un comble faiblement ventilé, U : 0.19 W/m <sup>2</sup> C, b : 0.95	
Enveloppe	Caractéristiques des baies	Fenêtres battantes bois, orientées Nord, simple vitrage avec volets battants avec ajours fixes Surface : 10.23 m <sup>2</sup> , Orientation : Nord, Inclinaison : > 75 °, Absence de masque, Ujn : 4 W/m <sup>2</sup> C, Uw : 4.7 W/m <sup>2</sup> C, b : 1
		Portes-fenêtres battantes avec soubassement pvc, orientées Nord, double vitrage avec lame d'argon 16 mm Surface : 10.45 m <sup>2</sup> , Orientation : Nord, Inclinaison : > 75 °, Absence de masque, Ujn : 2.5 W/m <sup>2</sup> C, Uw : 2.5 W/m <sup>2</sup> C, b : 1
		Portes-fenêtres battantes avec soubassement bois, orientées Sud, simple vitrage et persiennes avec ajours fixes Surface : 16.49 m <sup>2</sup> , Orientation : Sud, Inclinaison : > 75 °, Ujn : 3.8 W/m <sup>2</sup> C, Uw : 4.5 W/m <sup>2</sup> C, b : 1, Masque lointain (30 - 60°, 15 - 30°, 15 - 30°, 30 - 60°)
		Portes-fenêtres battantes avec soubassement bois, orientées Est, simple vitrage et persiennes avec ajours fixes Surface : 5.35 m <sup>2</sup> , Orientation : Est, Inclinaison : > 75 °, Absence de masque, Ujn : 3.8 W/m <sup>2</sup> C, Uw : 4.5 W/m <sup>2</sup> C, b : 0.75
Caractéristiques des portes	Porte(s) bois opaque pleine Surface : 6.03 m <sup>2</sup> , U : 3.5 W/m <sup>2</sup> C, b : 1	
Caractéristiques des ponts thermiques	Définition des ponts thermiques	
		Liaison Mur 1 Nord / Fenêtres Nord : Psi : 0.38, Linéaire : 25.7 m,
		Liaison Mur 1 Nord / Portes-fenêtres Nord : Psi : 0.38, Linéaire : 9.2 m,
		Liaison Mur 2 Sud / Portes-fenêtres Sud : Psi : 0.38, Linéaire : 40.2 m,
		Liaison Mur 3 Est / Portes-fenêtres Est : Psi : 0.38, Linéaire : 16 m,
		Liaison Mur 4 Ouest / Porte : Psi : 0.38, Linéaire : 16.1 m,
		Liaison Mur 1 Nord / Plafond : Psi : 0.4, Linéaire : 12.19 m,
		Liaison Mur 1 Nord / Refend : Psi : 0.73, Linéaire : 2.5 m,
		Liaison Mur 1 Nord / Plancher : Psi : 0.39, Linéaire : 12.19 m,
		Liaison Mur 2 Sud / Plafond : Psi : 0.4, Linéaire : 12.19 m,
		Liaison Mur 2 Sud / Refend : Psi : 0.73, Linéaire : 2.5 m,
		Liaison Mur 2 Sud / Plancher : Psi : 0.39, Linéaire : 12.19 m,
		Liaison Mur 3 Est / Plafond : Psi : 0.4, Linéaire : 7.35 m,
	Liaison Mur 3 Est / Plancher : Psi : 0.39, Linéaire : 7.35 m,	
	Liaison Mur 4 Ouest / Plafond : Psi : 0.4, Linéaire : 7.35 m,	
	Liaison Mur 4 Ouest / Plancher : Psi : 0.39, Linéaire : 7.35 m	
Système	Caractéristiques de la ventilation	Naturelle par entrées d'air hautes et basses Qvareq : 2.1, Smea : 4, Q4pa/m <sup>2</sup> : 968.8, Q4pa : 968.8, Hvent : 153.2, Hperm : 18.7
	Caractéristiques du chauffage	Chaudière individuelle fioul installée entre 1981 et 1990 régulée, avec programmeur Emetteurs: Radiateurs fonte Re : 0.95, Rr : 0.9, Rd : 0.91, Pn : 28, Fch : 0
	Caractéristiques de la production	Chauffe-eau gaz installé entre 1981 et 1989, avec veilleuse (système individuel)

d'eau chaude sanitaire Becs : 2254, Rd : 0.92, Rg : 0.5, Pn : 21, lecs : 2.18, Fecs : 0  
 Caractéristiques de la climatisation Néant

Explications personnalisées sur les éléments pouvant mener à des différences entre les consommations estimées et les consommations réelles :

Néant

**Tableau récapitulatif de la méthode à utiliser pour la réalisation du DPE :**

	Bâtiment à usage principal d'habitation						Bâtiment ou partie de bâtiment à usage principal autre que d'habitation
	DPE pour un immeuble ou une maison individuelle		Appartement avec système collectif de chauffage ou de production d'ECS sans comptage individuel quand un DPE a été réalisé à l'immeuble	DPE non réalisé à l'immeuble		Appartement avec système collectif de chauffage ou de production d'ECS sans comptage individuel	
				Appartement avec systèmes individuels de chauffage et de production d'ECS ou collectifs et équipés comptages individuels			
	Bâtiment construit avant 1948	Bâtiment construit après 1948		Bâtiment construit avant 1948	Bâtiment construit après 1948		
Calcul conventionnel		X			X		
Utilisation des factures	X		A partir du DPE à l'immeuble	X		X	X

**Pour plus d'informations :**

[www.developpement-durable.gouv.fr](http://www.developpement-durable.gouv.fr) rubrique performance énergétique

[www.ademe.fr](http://www.ademe.fr)



# DIAG AFFAIRE

## EXPERTISE IMMOBILIÈRE

### ATTESTATION SUR L'HONNEUR

Réalisée pour le dossier n° **SORRICE/650100415** relatif à l'immeuble bâti visité situé au : 2 RUE DES LORIOTS 65690 BARBAZAN DEBAT.

Je soussigné, **HOLZER Frédéric**, technicien diagnostiqueur pour la société **DIAG AFFAIRE** atteste sur l'honneur être en situation régulière au regard de l'article L.271-6 du Code de la Construction, à savoir :

- Disposer des compétences requises pour effectuer les états, constats et diagnostics composant le dossier, ainsi qu'en atteste mes certifications de compétences :

Prestations	Nom du diagnostiqueur	Entreprise de certification	N° Certification	Echéance certif
Amiante	HOLZER Frédéric	LCC QUALIXPERT	C2654	20/02/2022
DPE	HOLZER Frédéric	LCC QUALIXPERT	C2654	09/07/2022
Electricité	HOLZER Frédéric	LCC QUALIXPERT	C2654	03/04/2022
Gaz	HOLZER Frédéric	LCC QUALIXPERT	C2654	18/01/2023
Termites	HOLZER Frédéric	LCC QUALIXPERT	C2654	20/02/2023
Plomb	HOLZER Frédéric	LCC QUALIXPERT	C2654	03/04/2023

- Avoir souscrit à une assurance (AXA FRANCE IARD n° 10404029804 valable jusqu'au 31/12/2019) permettant de couvrir les conséquences d'un engagement de ma responsabilité en raison de mes interventions.
- N'avoir aucun lien de nature à porter atteinte à mon impartialité et à mon indépendance ni avec le propriétaire ou son mandataire, ni avec une entreprise pouvant réaliser des travaux sur les ouvrages, installations ou équipements pour lesquels il m'est demandé d'établir les états, constats et diagnostics composant le dossier.
- Disposer d'une organisation et des moyens (en matériel et en personnel) appropriés pour effectuer les états, constats et diagnostics composant le dossier.

Fait à **BARBAZAN DEBAT**, le **23/01/2019**

Signature de l'opérateur de diagnostics :

#### **Article L271-6 du Code de la Construction et de l'habitation**

« Les documents prévus aux 1° à 4° et au 6° de l'article L. 271-4 sont établis par une personne présentant des garanties de compétence et disposant d'une organisation et de moyens appropriés. Cette personne est tenue de souscrire une assurance permettant de couvrir les conséquences d'un engagement de sa responsabilité en raison de ses interventions. Elle ne doit avoir aucun lien de nature à porter atteinte à son impartialité et à son indépendance ni avec le propriétaire ou son mandataire qui fait appel à elle, ni avec une entreprise pouvant réaliser des travaux sur les ouvrages, installations ou équipements pour lesquels il lui est demandé d'établir l'un des documents mentionnés au premier alinéa. Un décret en Conseil d'Etat définit les conditions et modalités d'application du présent article. »

#### **Article L271-3 du Code de la Construction et de l'Habitation**

« Lorsque le propriétaire charge une personne d'établir un dossier de diagnostic technique, celle-ci lui remet un document par lequel elle atteste sur l'honneur qu'elle est en situation régulière au regard des articles L.271-6 et qu'elle dispose des moyens en matériel et en personnel nécessaires à l'établissement des états, constats et diagnostics composant le dossier. »

## Etat des Risques et Pollutions

En application des articles L125-5 à 7 et R125-26 du code de l'environnement.

Référence : SORRICE/650100415

Réalisé par FREDERIC HOLZER

Pour le compte de DIAG AFFAIRE

Date de réalisation : 21 mai 2019 (Valable 6 mois)

Selon les informations mises à disposition par arrêté préfectoral :

N° 65-2017-03-17-006 du 17 mars 2017.

### REFERENCES DU BIEN

Adresse du bien

2 Rue des Loriots

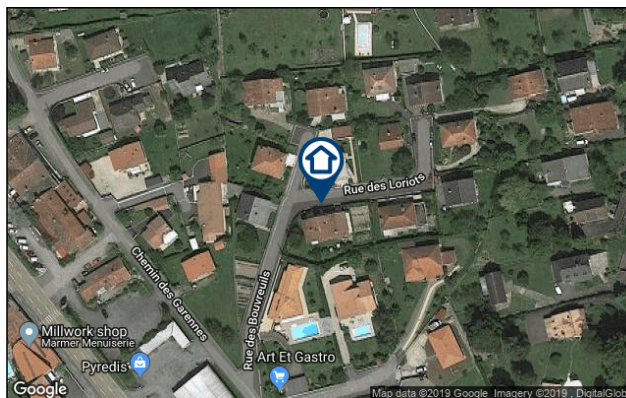
65690 Barbazan-Debat

Vendeur

Monsieur et madame SORICE ROSSETTI GINO

Acquéreur

-



### SYNTHESE

**A ce jour, la commune de Barbazan-Debat est soumise à l'obligation d'Information Acquéreur Locataire (IAL). Une déclaration de sinistre indemnisé est nécessaire.**

Votre commune				Votre immeuble		
Type	Nature du risque	Etat de la procédure	Date	Concerné	Travaux	Réf.
PPRn	Feu de forêt	approuvé	03/03/2003	non	non	p.3
PPRn	Inondation	approuvé	25/01/2010	non	non	p.3
PPRn	Mouvement de terrain	approuvé	25/01/2010	non	non	p.4
Zonage de sismicité : 4 - Moyenne*				oui	-	-
Zonage du potentiel radon : 1 - Faible**				non	-	-

\* Zonage sismique de la France d'après l'annexe des articles R563-1 à 8 du Code de l'Environnement modifiés par les Décrets n°2010-1254 et n°2010-1255 du 22 octobre 2010 ainsi que par l'Arrêté du 22 octobre 2010 (nouvelles règles de construction parasismique - EUROCODE 8).

\*\* Situation de l'immeuble au regard des zones à potentiel radon du territoire français définies à l'article R.1333-29 du code de la santé publique modifié par le Décret n°2018-434 du 4 juin 2018, délimitées par l'Arrêté interministériel du 27 juin 2018.

### SOMMAIRE

Synthèse .....	1
Imprimé officiel .....	2
Localisation sur cartographie des risques .....	3
Déclaration de sinistres indemnisés .....	5
Prescriptions de travaux, Documents de référence, Conclusions.....	6
Annexes.....	7

## Etat des Risques et Pollutions

aléas naturels, miniers ou technologiques, sismicité et pollution des sols

en application des articles L.125-5 à 7, R.125-26, R.563-4 et D.563-8-1 du Code de l'environnement et de l'article L.174-5 du nouveau Code minier

**1. Cet état, relatif aux obligations, interdictions, servitudes et prescriptions définies vis-à-vis des risques naturels, miniers ou technologiques concernant l'immeuble, est établi sur la base des informations mises à disposition par arrêté préfectoral**

n° **65-2017-03-17-006** du **17/03/2017**

**Situation du bien immobilier (bâti ou non bâti)**

**Document réalisé le : 21/05/2019**

### 2. Adresse

2 Rue des Loriots

65690 Barbazan-Debat

### 3. Situation de l'immeuble au regard de plans de prévention des risques naturels [PPRn]

L'immeuble est situé dans le périmètre d'un PPRn

**prescrit**

oui  non

L'immeuble est situé dans le périmètre d'un PPRn

**appliqué par anticipation**

oui  non

L'immeuble est situé dans le périmètre d'un PPRn

**approuvé**

oui  non

Les risques naturels pris en compte sont liés à :

(les risques grisés ne font pas l'objet d'une procédure PPR sur la commune)

**Inondation**  Crue torrentielle  Remontée de nappe  Submersion marine  Avalanche   
**Mouvement de terrain**  Mvt terrain-Sécheresse  Séisme  Cyclone  Eruption volcanique   
**Feu de forêt**  autre

L'immeuble est concerné par des prescriptions de travaux dans le règlement du ou des PPRn

oui  non

si oui, les travaux prescrits par le règlement du PPR naturel ont été réalisés

oui  non

### 4. Situation de l'immeuble au regard de plans de prévention des risques miniers [PPRm]

L'immeuble est situé dans le périmètre d'un PPRm

**prescrit**

oui  non

L'immeuble est situé dans le périmètre d'un PPRm

**appliqué par anticipation**

oui  non

L'immeuble est situé dans le périmètre d'un PPRm

**approuvé**

oui  non

Les risques miniers pris en compte sont liés à :

(les risques grisés ne font pas l'objet d'une procédure PPR sur la commune)

Risque miniers  Affaissement  Effondrement  Tassement  Emission de gaz   
Pollution des sols  Pollution des eaux  autre

L'immeuble est concerné par des prescriptions de travaux dans le règlement du ou des PPRm

oui  non

si oui, les travaux prescrits par le règlement du PPR miniers ont été réalisés

oui  non

### 5. Situation de l'immeuble au regard de plans de prévention des risques technologiques [PPRt]

L'immeuble est situé dans le périmètre d'un PPRt

**approuvé**

oui  non

L'immeuble est situé dans le périmètre d'un PPRt

**prescrit**

oui  non

Les risques technologiques pris en compte sont liés à :

(les risques grisés ne font pas l'objet d'une procédure PPR sur la commune)

Risque Industriel  Effet thermique  Effet de surpression  Effet toxique  Projection

L'immeuble est situé en secteur d'expropriation ou de délaissement

oui  non

L'immeuble est situé en zone de prescription

oui  non

Si la transaction concerne un logement, les travaux prescrits ont été réalisés

oui  non

Si la transaction ne concerne pas un logement, l'information sur le type de risques auxquels l'immeuble est exposé ainsi que leur gravité, probabilité et cinétique, est jointe à l'acte de vente ou au contrat de location

oui  non

### 6. Situation de l'immeuble au regard du zonage réglementaire pour la prise en compte de la sismicité

en application des articles R.563-4 et D.563-8-1 du code de l'environnement modifiés par l'Arrêté et les Décrets n°2010-1254 / 2010-1255 du 22 octobre 2010.

L'immeuble est situé dans une commune de sismicité :

Forte Moyenne Modérée Faible Très faible  
zone 5  zone 4  zone 3  zone 2  zone 1

### 7. Situation de l'immeuble au regard du zonage réglementaire pour la prise en compte du potentiel radon

en application des articles R125-23 du code de l'environnement et R1333-29 du code de la santé publique, modifiés par le Décret n°2018-434 du 4 juin 2018

L'immeuble se situe dans une Zone à Potentiel Radon :

Significatif Faible avec facteur de transfert Faible  
zone 3  zone 2  zone 1

### 8. Information relative aux sinistres indemnisés par l'assurance suite à une catastrophe naturelle

L'information est mentionnée dans l'acte authentique constatant la réalisation de la vente

oui  non

### 9. Situation de l'immeuble au regard de la pollution des sols

L'immeuble est situé dans un Secteur d'Information sur les Sols (SIS)

oui  non

Aucun SIS ne concerne cette commune à ce jour

### Parties concernées

**Vendeur** Monsieur et madame SORICE ROSSETTI GINO à \_\_\_\_\_ le \_\_\_\_\_  
**Acquéreur** - à \_\_\_\_\_ le \_\_\_\_\_

Attention ! S'ils n'impliquent pas d'obligation ou d'interdiction réglementaire particulière, les aléas connus ou prévisibles qui peuvent être signalés dans les divers documents d'information préventive et concerner le bien immobilier, ne sont pas mentionnés par cet état. Article 125-5 (V) du Code de l'environnement : En cas de non respect des obligations d'information du vendeur ou du bailleur, l'acquéreur ou le locataire peut poursuivre la résolution du contrat ou demander au juge une diminution du prix de vente ou de la location.

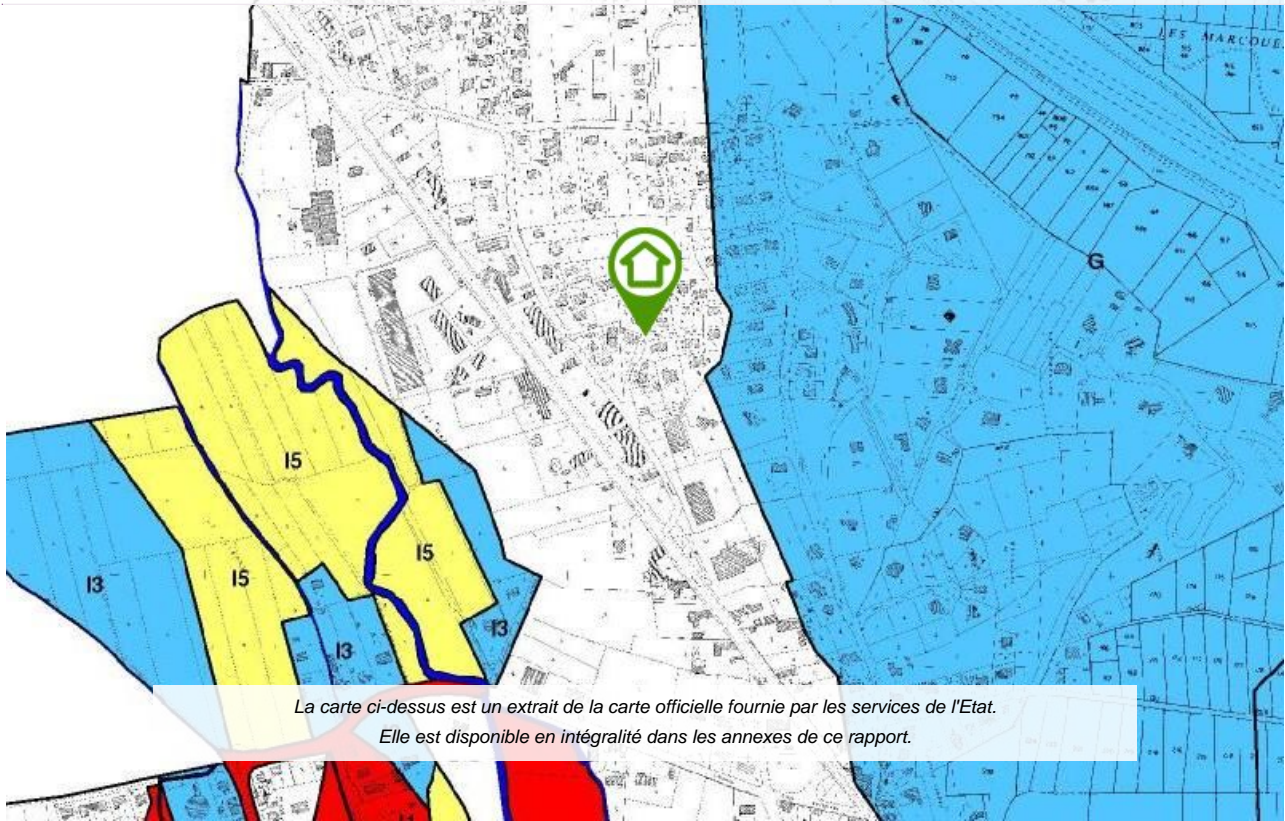


## Feu de forêt

PPRn Feu de forêt, approuvé le 03/03/2003

## Non concerné\*

\* L'immeuble n'est pas situé dans le périmètre d'une zone à risques



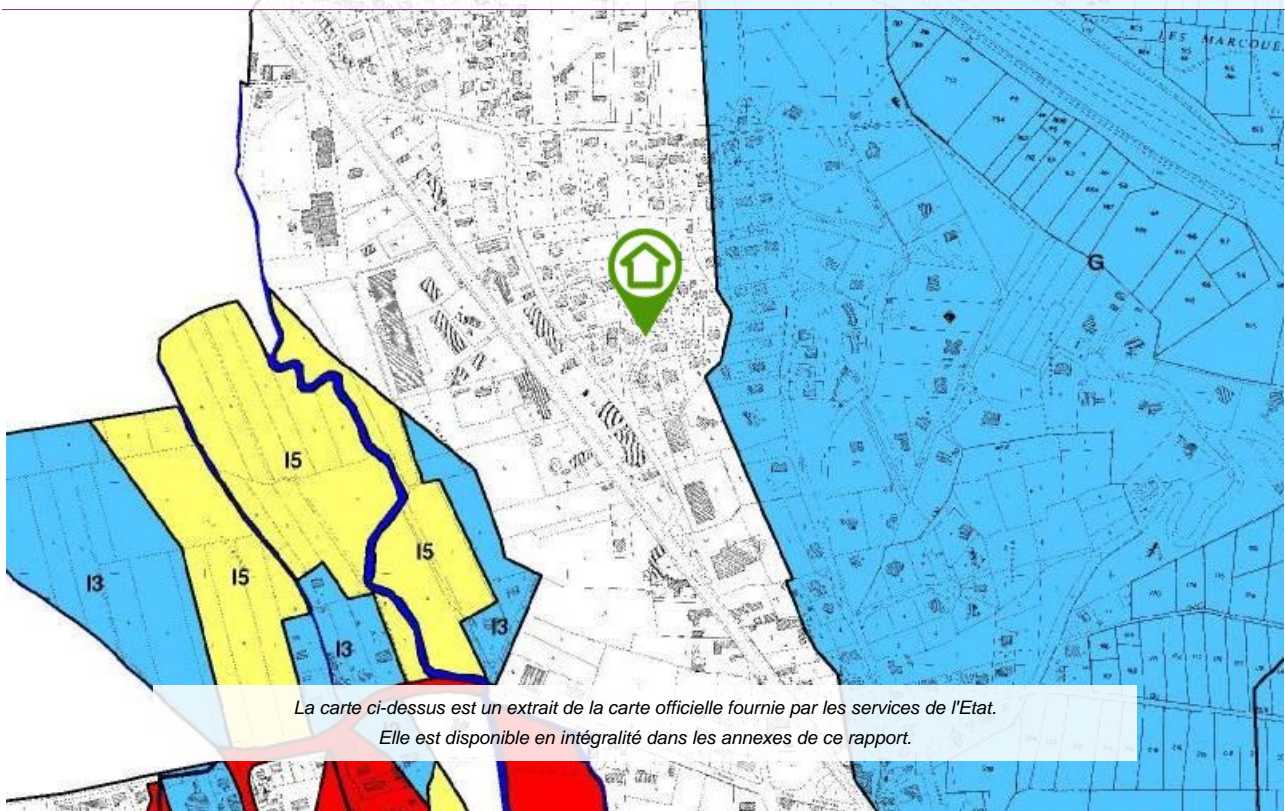
La carte ci-dessus est un extrait de la carte officielle fournie par les services de l'Etat.  
Elle est disponible en intégralité dans les annexes de ce rapport.

## Inondation

PPRn Inondation, approuvé le 25/01/2010 (multirisque)

## Non concerné\*

\* L'immeuble n'est pas situé dans le périmètre d'une zone à risques



La carte ci-dessus est un extrait de la carte officielle fournie par les services de l'Etat.  
Elle est disponible en intégralité dans les annexes de ce rapport.

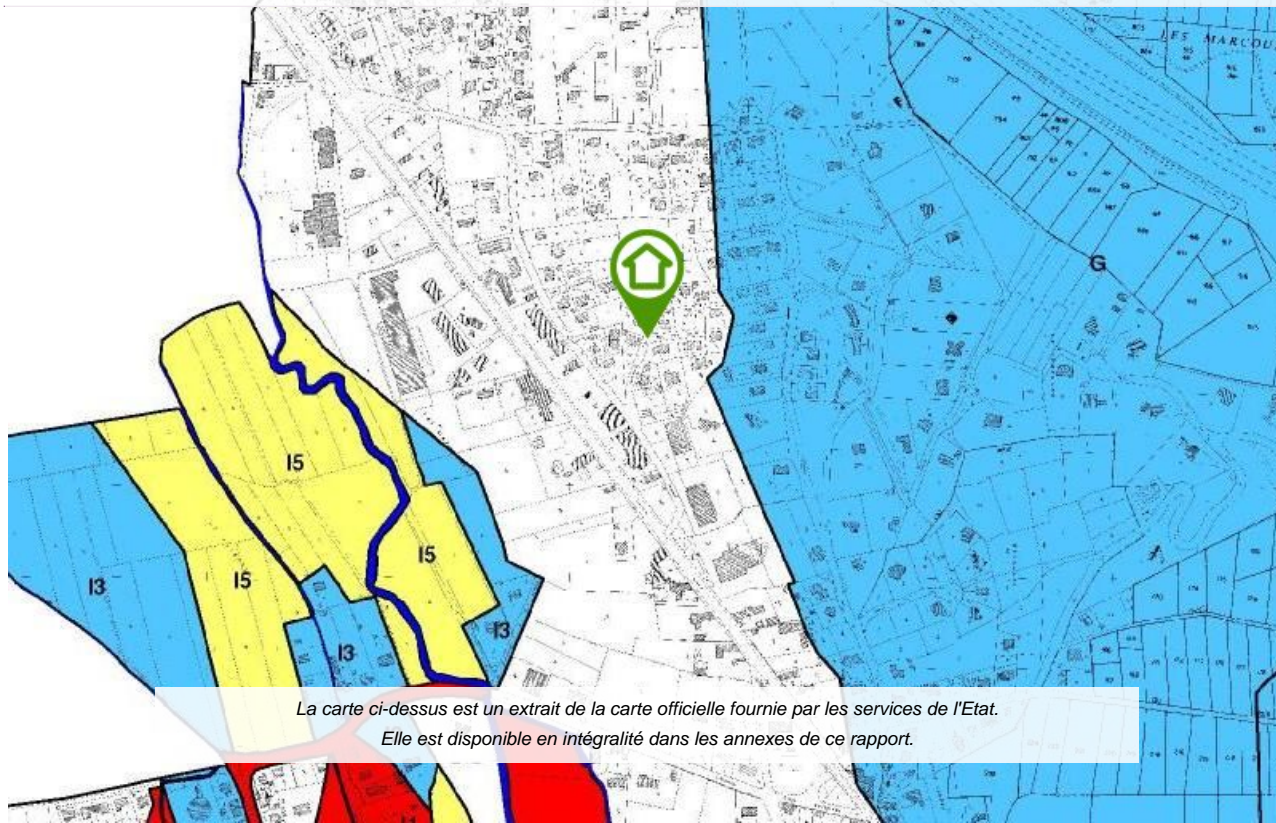


## Mouvement de terrain

PPRn Mouvement de terrain, approuvé le 25/01/2010 (multirisque)

## Non concerné\*

\* L'immeuble n'est pas situé dans le périmètre d'une zone à risques



La carte ci-dessus est un extrait de la carte officielle fournie par les services de l'Etat.  
Elle est disponible en intégralité dans les annexes de ce rapport.

## Déclaration de sinistres indemnisés

en application des articles L 125-5 et R125-26 du Code de l'environnement

Si, à votre connaissance, l'immeuble a fait l'objet d'une indemnisation suite à des dommages consécutifs à des événements ayant eu pour conséquence la publication d'un arrêté de catastrophe naturelle, cochez ci-dessous la case correspondante dans la colonne "Indemnisé".

### Arrêtés CATNAT sur la commune de Barbazan-Debat

Risque	Début	Fin	JO	Indemnisé
Par une crue (débordement de cours d'eau) - Par ruissellement et coulée de boue	16/07/2018	16/07/2018	03/11/2018	<input type="checkbox"/>
Par une crue (débordement de cours d'eau) - Par ruissellement et coulée de boue	12/06/2018	13/06/2018	20/10/2018	<input type="checkbox"/>
Par une crue (débordement de cours d'eau) - Par ruissellement et coulée de boue	24/01/2009	27/01/2009	29/01/2009	<input type="checkbox"/>
Sécheresse et réhydratation - Tassements différentiels	01/07/2003	30/09/2003	02/04/2006	<input type="checkbox"/>
Par une crue (débordement de cours d'eau) - Par ruissellement et coulée de boue Mouvement de terrain	25/12/1999	29/12/1999	30/12/1999	<input type="checkbox"/>
Par une crue (débordement de cours d'eau) - Par ruissellement et coulée de boue	13/05/1993	14/05/1993	10/10/1993	<input type="checkbox"/>
Par une crue (débordement de cours d'eau) - Par ruissellement et coulée de boue	18/06/1988	18/06/1988	03/11/1988	<input type="checkbox"/>
Tempête (vent)	06/11/1982	10/11/1982	19/11/1982	<input type="checkbox"/>

Pour en savoir plus, chacun peut consulter en préfecture ou en mairie, le dossier départemental sur les risques majeurs, le document d'information communal sur les risques majeurs et, sur internet, le portail dédié à la prévention des risques majeurs : [www.prim.net](http://www.prim.net)

Préfecture : Tarbes - Hautes-Pyrénées  
 Commune : Barbazan-Debat

**Adresse de l'immeuble :**  
 2 Rue des Loriots  
 65690 Barbazan-Debat  
 France

Etabli le : \_\_\_\_\_

Vendeur : \_\_\_\_\_

Monsieur et madame SORICE ROSSETTI GINO

Acquéreur : \_\_\_\_\_

-

## Prescriptions de travaux

Aucune

---

## Documents de référence

Aucun

---

## Conclusions

L'Etat des Risques délivré par DIAG AFFAIRE en date du 21/05/2019 fait apparaître que la commune dans laquelle se trouve le bien fait l'objet d'un arrêté préfectoral n°65-2017-03-17-006 en date du 17/03/2017 en matière d'obligation d'Information Acqureur Locataire sur les Risques Naturels, Miniers et Technologiques.

Selon les informations mises à disposition dans le Dossier Communal d'Information, le BIEN est ainsi concerné par :

- Le risque sismique (niveau 4, sismicité Moyenne) et par la réglementation de construction parasismique EUROCODE 8

---

## Sommaire des annexes

> Arrêté Préfectoral départemental n° 65-2017-03-17-006 du 17 mars 2017

> Cartographies :

- Cartographie réglementaire des procédures PPRn Feu de forêt, approuvé le 03/03/2003 ; PPRn multirisque, approuvé le 25/01/2010

- Cartographie réglementaire de la sismicité

*A titre indicatif, ces pièces sont jointes au présent rapport.*

PRÉFÈTE DES HAUTES-PYRÉNÉES

Direction des services du Cabinet

ARRETE N° : 65-2017-03-17-006

Service interministériel  
de défense et de protection civiles

**Relatif à l'information des acquéreurs et des locataires de biens immobiliers sur les risques naturels ou technologiques majeurs dans le département des Hautes-Pyrénées.**

Pôle protection civile

**La Préfète des Hautes-Pyrénées,**

**Vu** le code général collectivités territoriales ;

**Vu** le code de l'environnement, notamment les articles L.125-5 et R.125-23 à R.125-27 ;

**Vu** le décret n° 2010-1255 du 22 octobre 2010 portant délimitation des zones de sismicité du territoire français ;

**Vu** le code la construction et de l'habitation, notamment ses articles L.271-4 et L.271-5 ;

**Vu** le décret n° 2004-374 du 29 avril 2004 modifié relatif aux pouvoirs des préfets, à l'organisation et à l'action des services de l'État dans les régions et les départements ;

**Vu** l'arrêté préfectoral n° 2014349-0001 du 15 décembre 2014 fixant la liste des communes concernées par l'obligation d'information des acquéreurs et des locataires de biens immobiliers sur les risques naturels ou technologiques majeurs ;

**Sur** proposition de Madame la directrice des services du Cabinet.

**ARRÊTE**

**ARTICLE 1 -**

Le présent arrêté abroge et remplace l'arrêté préfectoral n° 2014349-0001 du 15 décembre 2014 fixant la liste des communes concernées par l'obligation d'information des acquéreurs et des locataires de biens immobiliers sur les risques naturels ou technologiques majeurs.

**ARTICLE 2 -**

Tous les éléments nécessaires à l'information des acquéreurs et des locataires de biens immobiliers sur les risques naturels et technologiques majeurs sont consignés dans un dossier communal d'informations.

Ce dossier et les documents de référence sont librement consultables en préfecture, sous-préfecture et mairie concernée

Le dossier comprend :

- la liste des risques naturels prévisibles et des risques technologiques dans un PPR approuvé ou prescrit, auxquels la commune est exposée sur tout ou partie de son territoire
- la liste des documents auxquels le vendeur ou le bailleur peut se référer,

.../...



- la cartographie des zones exposées ou réglementée,
- le niveau de sismicité réglementaire attaché à la commune.

Ce dossier et les documents de référence mentionnés ci-dessus sont librement consultables en mairie, préfecture et sous-préfecture.

Le dossier d'informations est accessible à partir du site internet de la préfecture à la rubrique « Information Acquéreurs Locataires » (IAL) :

<http://www.hautes-pyrenees.gouv.fr/>

**Article 3 -**

Ces éléments d'informations sont mis à jour au regard des situations mentionnées à l'article R.125-25 du code de l'environnement.

**Article 4 -**

Une copie du présent arrêté et les annexes sont adressés aux maires, pour être tenus à la disposition des acquéreurs et des locataires, et à la chambre départementale des notaires.

Le présent arrêté sera affiché en mairie et publié au recueil des actes administratifs de la préfecture.

**Article 5 -**

Mme la Directrice des services du cabinet, M. le Secrétaire Général de la préfecture, Mme la sous-préfète d'Argelès-Gazost, M. le sous-préfet de Bagnères-de-Bigorre, Mmes et MM les chefs de service régionaux ou départementaux et Mmes et MM les maires des communes concernées sont chargés, chacun en ce qui le concerne, de l'application du présent arrêté.

Tarbes, le

**17 MARS 2017**

Béatrice LAGARDE





COMMUNE DE  
BARBAZAN-DEBAT

Plan de Prévention des Risques  
naturels prévisibles  
(P.P.R.)

APPROUVE PAR ARRETE PREFECTORAL  
DU

- Rapport de Présentation
- Document Graphique
- Règlement - Annexes

Echelle 1 / 5 000

IGN BD PARCELLAIRE © IGN France 152017 CC BY/NC 4.0

Date : Décembre 2009

RESEAU HYDROGRAPHIQUE

- Cours d'eau
- Plan d'eau

ZONES DE RISQUE

- Inconstructible
- Constructible sous conditions
- Zones d'exposition de crues - Inconstructible
- Limite de comarce

