







Propriétaire et adresse du bien immobilier :

Monsieur et Madame CRESPIN
25 RUE DE HAYET
65380 LANNE

Diagnostic réalisé par:

M. Anthony LEQUEUVRE
Maison du Diag
4 Rue d'Isaby
65420 IBOS
Tél : 07.60.07.87.68



Prestation	Conclusion
A Amiante	Dans le cadre de la mission, il n'a pas été repéré de matériaux et produits susceptibles de contenir de l'amiante.
T Termites	Il n'a pas été repéré d'indice d'infestation de termites. Rapport valable jusqu'au 29/05/2021
G Gaz	L'installation comporte des anomalies de type A1 qui devront être réparées ultérieurement. <i>L'installation était alimentée le jour de la visite : OUI</i>
E Électricité	L'installation intérieure d'électricité comporte une ou des anomalies pour laquelle ou lesquelles il est vivement recommandé d'agir afin d'éliminer les dangers qu'elle(s) présente(nt). <i>L'installation était alimentée le jour de la visite : OUI</i>
ER ERP	Le bien n'est pas situé dans le périmètre d'un plan de prévention des risques naturels Le bien n'est pas situé dans le périmètre d'un plan de prévention des risques miniers Le bien n'est pas situé dans le périmètre d'un plan de prévention des risques technologiques Zone sismique définie en zone 4 selon la réglementation parasismique 2011 ENSA : La commune est soumise à un plan d'exposition aux bruits ENSA : L'immeuble n'est pas concerné par un plan d'exposition aux bruits Rapport valable jusqu'au 29/05/2021
D DPE	Consommation énergétique  F  365 kWh _{EP} /m ² .an Emission de GES  D  21 kg _{ECO2} /m ² .an Numéro enregistrement ADEME : 2065V1002291M



Attestation sur l'honneur

Je soussigné LEQUEUVRE Anthony de la société Maison du Diag atteste sur l'honneur être en situation régulière au regard des articles cités ci-dessous :

« Art. R. 271-1. - Pour l'application de l'article L. 271-6, il est recouru soit à une personne physique dont les compétences ont été certifiées par un organisme accrédité dans le domaine de la construction, soit à une personne morale employant des salariés ou constituée de personnes physiques qui disposent des compétences certifiées dans les mêmes conditions.

« La certification des compétences est délivrée en fonction des connaissances techniques dans le domaine du bâtiment et de l'aptitude à établir les différents éléments composant le dossier de diagnostic technique.

« Les organismes autorisés à délivrer la certification des compétences sont accrédités par un organisme signataire de l'accord européen multilatéral pris dans le cadre de la coordination européenne des organismes d'accréditation. L'accréditation est accordée en considération de l'organisation interne de l'organisme en cause, des exigences requises des personnes chargées des missions d'examineur et de sa capacité à assurer la surveillance des organismes certifiés. Un organisme certificateur ne peut pas établir de dossier de diagnostic technique.

« Des arrêtés des ministres chargés du logement, de la santé et de l'industrie précisent les modalités d'application du présent article.

« Art. R. 271-2. - Les personnes mentionnées à l'article L. 271-6 souscrivent une assurance dont le montant de la garantie ne peut être inférieur à 300 000 euros par sinistre et 500 000 euros par année d'assurance.

« Art. R. 271-3. - Lorsque le propriétaire charge une personne d'établir un dossier de diagnostic technique, celle-ci lui remet un document par lequel elle atteste sur l'honneur qu'elle est en situation régulière au regard des articles L. 271-6 et qu'elle dispose des moyens en matériel et en personnel nécessaires à l'établissement des états, constats et diagnostics composant le dossier.

« Art. R. 271-4. - Est puni de l'amende prévue pour les contraventions de la cinquième classe le fait :

« a) Pour une personne d'établir un document prévu aux 1° à 4° et au 6° de l'article L. 271-4 sans respecter les conditions de compétences, d'organisation et d'assurance définies par les articles R. 271-1 et R. 271-2 et les conditions d'impartialité et d'indépendance exigées à l'article L. 271-6 ;

« b) Pour un organisme certificateur d'établir un dossier de diagnostic technique en méconnaissance de l'article R. 271-1 ;

« c) Pour un vendeur de faire appel, en vue d'établir un document mentionné aux 1° à 4° et au 6° de l'article L. 271-4, à une personne qui ne satisfait pas aux conditions de compétences, d'organisation et d'assurance définies aux articles R. 271-1 et R. 271-2 ou aux conditions d'impartialité et d'indépendance exigées à l'article L. 271-6.

« La récidive est punie conformément aux dispositions de l'article 132-11 du code pénal. »

LEQUEUVRE Anthony



Rapport de mission de repérage des matériaux et produits contenant de l'amiante pour l'établissement du constat établi à l'occasion de la vente d'un immeuble bâti (listes A et B de l'annexe 13-9 du Code de la Santé publique)

Numéro de dossier : 2008/CRESPIN/3257
Date du repérage : 30/11/2020

Références réglementaires et normatives

Textes réglementaires	Articles L 271-4 à L 271-6 du code de la construction et de l'habitation, Art. L. 1334-13, R. 1334-20 et 21 , R. 1334-23 et 24, Annexe 13.9 du Code de la Santé Publique; Arrêtés du 12 décembre 2012 et 26 juin 2013, décret 2011-629 du 3 juin 2011, arrêté du 1 ^{er} juin 2015.
Norme(s) utilisée(s)	Norme NF X 46-020 de décembre 2008 : Repérage des matériaux et produits contenant de l'amiante - Guide d'application GA X 46-034 d'août 2009

Immeuble bâti visité

Adresse	Rue : 25 RUE DE HAYET Bât., escalier, niveau, appartement n°, lot n°: Code postal, ville : . 65380 LANNE Section cadastrale AC, Parcelle numéro 84,
Périmètre de repérage :
Type de logement :
Fonction principale du bâtiment : Habitation (maison individuelle)
Date de construction : 1970

Le propriétaire et le donneur d'ordre

Le(s) propriétaire(s) :	Nom et prénom :.... Monsieur et Madame CRESPIN Adresse : 25 RUE DE HAYET 65380 LANNE
Le donneur d'ordre	Nom et prénom :.... Monsieur et Madame CRESPIN Adresse : 25 RUE DE HAYET 65380 LANNE

Le(s) signataire(s)

	NOM Prénom	Fonction	Organisme certification	Détail de la certification
Opérateur(s) de repérage ayant participé au repérage	LEQUEUVRE Anthony	Opérateur de repérage	LCC QUALIXPERT 17 rue Borrel 81100 CASTRES	Obtention : 02/12/2019 Échéance : 01/12/2024 N° de certification : C3165
Personne(s) signataire(s) autorisant la diffusion du rapport				
Raison sociale de l'entreprise : Maison du Diag (Numéro SIRET : 753 309 392 00011) Adresse : 4 RUE D'ISABY, 65420 IBOS Désignation de la compagnie d'assurance : ALLIANZ Numéro de police et date de validité : 55495334 / 09/09/2021				

Le rapport de repérage

Date d'émission du rapport de repérage : 30/11/2020, remis au propriétaire le 30/11/2020
Diffusion : le présent rapport de repérage ne peut être reproduit que dans sa totalité, annexes incluses
Pagination : le présent rapport avec les annexes comprises, est constitué de 17 pages



- 1 Les conclusions**
- 2 Le(s) laboratoire(s) d'analyses**
- 3 La mission de repérage**
 - 3.1 L'objet de la mission
 - 3.2 Le cadre de la mission
 - 3.2.1 L'intitulé de la mission
 - 3.2.2 Le cadre réglementaire de la mission
 - 3.2.3 L'objectif de la mission
 - 3.2.4 Le programme de repérage de la mission réglementaire.
 - 3.2.5 Programme de repérage complémentaire (le cas échéant)
 - 3.2.6 Le périmètre de repérage effectif
- 4 Conditions de réalisation du repérage**
 - 4.1 Bilan de l'analyse documentaire
 - 4.2 Date d'exécution des visites du repérage in situ
 - 4.3 Écarts, adjonctions, suppressions par rapport aux normes en vigueur
 - 4.4 Plan et procédures de prélèvements
- 5 Résultats détaillés du repérage**
 - 5.1 Liste des matériaux ou produits contenant de l'amiante, états de conservation, conséquences réglementaires (fiche de cotation)
 - 5.2 Liste des matériaux ou produits susceptibles de contenir de l'amiante, mais n'en contenant pas après analyse
 - 5.3 Liste des matériaux ou produits ne contenant pas d'amiante sur justificatif
- 6 Signatures**
- 7 Annexes**



1. – Les conclusions

Avertissement : les textes ont prévu plusieurs cadres réglementaires pour le repérage des matériaux ou produits contenant de l'amiante, notamment pour les cas de démolition d'immeuble. **La présente mission de repérage ne répond pas aux exigences prévues pour les missions de repérage des matériaux et produits contenant de l'amiante avant démolition d'immeuble ou avant réalisation de travaux dans l'immeuble concerné et son rapport ne peut donc pas être utilisé à ces fins.**

1.1. Dans le cadre de mission décrit à l'article 3.2, il n'a pas été repéré de matériaux ou produits contenant de l'amiante.

1.2. Dans le cadre de mission décrit à l'article 3.2 les locaux ou parties de locaux, composants ou parties de composants qui n'ont pu être visités et pour lesquels des investigations complémentaires sont nécessaires afin de statuer sur la présence ou l'absence d'amiante :

Localisation	Parties du local	Raison
2ème étage - Combles	Toutes	Absence de trappe de visite
Sous-Sol - vide sanitaire	Toutes	Moyen d'accès insuffisant

Certains locaux, parties de locaux ou composants n'ont pas pu être sondés, des investigations approfondies doivent être réalisées afin d'y vérifier la présence éventuelle d'amiante. Les obligations réglementaires du (des) propriétaire(s) prévues aux articles R.1334-15 à R.1334-18 du Code de la Santé Publique, ne sont pas remplies conformément aux dispositions de l'article 3 de l'arrêté du 12 Décembre 2012 (Listes "A" et "B"). De ce fait le vendeur reste responsable au titre des vices cachés en cas de présence d'Amiante. En cas de présence d'Amiante, et si il y a obligation de retrait, ce dernier sera à la charge du vendeur.

2. – Le(s) laboratoire(s) d'analyses

Raison sociale et nom de l'entreprise : ... Il n'a pas été fait appel à un laboratoire d'analyse

Adresse :

Numéro de l'accréditation Cofrac :



3. – La mission de repérage

3.1 L'objet de la mission

Dans le cadre de la vente de l'immeuble bâti, ou de la partie d'immeuble bâti, décrit en page de couverture du présent rapport, la mission consiste à repérer dans cet immeuble, ou partie d'immeuble, certains matériaux ou produits contenant de l'amiante conformément à la législation en vigueur.

Pour s'exonérer de tout ou partie de sa garantie des vices cachés, le propriétaire vendeur annexe à la promesse de vente ou au contrat de vente le présent rapport.

3.2 Le cadre de la mission

3.2.1 L'intitulé de la mission

«Repérage en vue de l'établissement du constat établi à l'occasion de la vente de tout ou partie d'un immeuble bâti».

3.2.2 Le cadre réglementaire de la mission

L'article L 271-4 du code de la construction et de l'habitation prévoit qu' «en cas de vente de tout ou partie d'un immeuble bâti, un dossier de diagnostic technique, fourni par le vendeur, est annexé à la promesse de vente ou, à défaut de promesse, à l'acte authentique de vente. En cas de vente publique, le dossier de diagnostic technique est annexé au cahier des charges.»

Le dossier de diagnostic technique comprend, entre autres, «l'état mentionnant la présence ou l'absence de matériaux ou produits contenant de l'amiante prévu à l'article L. 1334-13 du même code».

La mission, s'inscrivant dans ce cadre, se veut conforme aux textes réglementaires de référence mentionnés en page de couverture du présent rapport.

3.2.3 L'objectif de la mission

«Le repérage a pour objectif d'identifier et de localiser les matériaux et produits contenant de l'amiante mentionnés en annexe du Code de la santé publique.»

L'Annexe du Code de la santé publique est l'annexe 13.9 (liste A et B).

3.2.4 Le programme de repérage de la mission réglementaire

Le programme de repérage est défini à minima par l'Annexe 13.9 (liste A et B) du Code de la santé publique et se limite pour une mission normale à la recherche de matériaux et produits contenant de l'amiante dans les composants et parties de composants de la construction y figurant.

En partie droite l'extrait du texte de l'Annexe 13.9

Important : Le programme de repérage de la mission de base est limitatif. Il est plus restreint que celui élaboré pour les missions de repérage de matériaux ou produits contenant de l'amiante avant démolition d'immeuble ou celui à élaborer avant réalisation de travaux.

Liste A	
Composant de la construction	Partie du composant à vérifier ou à sonder
Flocages, Calorifugeages, Faux plafonds	Flocages
	Calorifugeages
	Faux plafonds

Liste B		
Composant de la construction	Partie du composant à vérifier ou à sonder	
1. Parois verticales intérieures		
Murs, Cloisons "en dur" et Poteaux (périphériques et intérieurs)	Enduits projetés	
	Revêtement dur (plaques de menuiseries)	
	Revêtement dur (amiante-ciment)	
	Entourages de poteaux (carton)	
	Entourages de poteaux (amiante-ciment)	
	Entourages de poteaux (matériau sandwich)	
Cloisons (légères et préfabriquées), Gâmes et Coffres verticaux	Entourages de poteaux (carton+plâtre)	
	Coffrage perdu	
	Enduits projetés	
2. Planchers et plafonds	Panneaux de cloisons	
	Plafonds, Poutres et Charpentes, Gâmes et Coffres Horizontaux	Enduits projetés
		Panneaux collés ou vissés
Planchers	Dalles de sol	
3. Conduits, canalisations et équipements intérieurs		
Conduits de fluides (air, eau, autres fluides)	Conduits	
	Enveloppes de calorifuges	
Clapets / volets coupe-feu	Clapets coupe-feu	
	Volets coupe-feu	
Portes coupe-feu	Rebouchage	
	Joint (tresses)	
Vide-ordures	Joint (bandes)	
	Conduits	
4. Eléments extérieurs		
Toitures	Plaques (composites)	
	Plaques (fibres-ciment)	
	Ardoises (composites)	
	Ardoises (fibres-ciment)	
	Accessoires de couvertures (composites)	
	Accessoires de couvertures (fibres-ciment)	
Bardages et façades légères	Bardeaux bitumineux	
	Plaques (composites)	
	Plaques (fibres-ciment)	
	Ardoises (composites)	
	Ardoises (fibres-ciment)	
	Panneaux (composites)	
Conduits en toiture et façade	Panneaux (fibres-ciment)	
	Conduites d'eaux pluviales en amiante-ciment	
	Conduites d'eaux usées en amiante-ciment	
	Conduits de fumée en amiante-ciment	

3.2.5 Programme de repérage complémentaire (le cas échéant)

En plus du programme de repérage réglementaire, le présent rapport porte sur les parties de composants suivantes :

Composant de la construction	Partie du composant ayant été inspecté (Description)	Sur demande ou sur information
Néant	-	

3.2.6 Le périmètre de repérage effectif

Il s'agit de l'ensemble des locaux ou parties de l'immeuble concerné par la mission de repérage figurant sur le schéma de repérage joint en annexe à l'exclusion des locaux ou parties d'immeuble n'ayant pu être visités.

Descriptif des pièces visitées

**Rez de chaussée - Séjour,
Rez de chaussée - Cuisine,
Rez de chaussée - buanderie,
Rez de chaussée - Dégagement,
Rez de chaussée - salle d'eau,
Rez de chaussée - Wc,
1er étage - bureau,**

**1er étage - Chambre 1,
1er étage - Chambre 2,
1er étage - Chambre 3,
1er étage - dressing,
Rez de jardin - Abris de jardin,
Rez de jardin - abri bois,
Rez de jardin - Garage**

Localisation	Description
Rez de chaussée - Séjour	Sol : Plancher béton et Parquet flottant Mur : Plâtre et Peinture Plafond : Bois et Tapisserie Plinthes : Bois et Peinture Porte : Bois et Peinture Bati porte : Bois et Peinture Fenêtre 1 : Aluminium et Peinture Bati fenêtre 1 : Aluminium et Peinture Volet : Aluminium et Peinture Fenêtre 2 : Bois et Peinture Bati fenêtre 2 : Bois et Peinture Mur : bois et lambris Bois
Rez de chaussée - Cuisine	Sol : Plancher béton et Carrelage Mur : Plâtre et Faïence Plafond : Bois et Tapisserie Plinthes : Carrelage et Carrelage Porte : Bois et Peinture Bati porte : Bois et Peinture Fenêtre : Bois et Peinture Bati fenêtre : Bois et Peinture Volet : Bois et Peinture Mur : Plâtre et Tapisserie
Rez de chaussée - buanderie	Sol : Plancher béton et chape brut Mur : parpaings et brut Plafond : Bois et isolants Porte : Bois et Peinture Bati porte : Bois et Peinture Fenêtre : Aluminium et Peinture Bati fenêtre : Aluminium et Peinture Volet : Aluminium et Peinture
Rez de chaussée - Dégagement	Sol : Plancher béton et Carrelage Mur : Plâtre et Peinture Plafond : Bois et Tapisserie Plinthes : Carrelage et Carrelage Porte : Bois et Peinture Bati porte : Bois et Peinture Mur : bois et lambris Bois
Rez de chaussée - salle d'eau	Sol : Plancher béton et Carrelage Mur : Plâtre et Faïence Plafond : Bois et lambris pvc Porte : Bois et Peinture Bati porte : Bois et Peinture Fenêtre : Bois et Peinture Bati fenêtre : Bois et Peinture Volet : Bois et Peinture
Rez de chaussée - Wc	Sol : Plancher béton et Carrelage Mur : Plâtre et Faïence Plafond : Bois et Lambris Bois Porte : Bois et Peinture Bati porte : Bois et Peinture Fenêtre : Bois et Peinture Bati fenêtre : Bois et Peinture Volet : Bois et Peinture Mur : Plâtre et Tapisserie



Localisation	Description
1er étage - bureau	Sol : Plancher bois et Parquet flottant Mur : Plâtre et Peinture Plafond : Plâtre et Peinture Plinthes : Bois et Peinture Porte : Bois et Peinture Bati porte : Bois et Peinture Fenêtre : Bois et Peinture Bati fenêtre : Bois et Peinture
1er étage - Chambre 1	Sol : Plancher bois et Parquet flottant Mur : Plâtre et Peinture Plafond : Plâtre et Peinture Plinthes : Bois et Peinture Porte : Bois et Peinture Bati porte : Bois et Peinture Fenêtre : Bois et Peinture Bati fenêtre : Bois et Peinture
1er étage - Chambre 2	Sol : Plancher bois et Parquet flottant Mur : Plâtre et Peinture Plafond : Plâtre et Peinture Plinthes : Bois et Peinture Porte : Bois et Peinture Bati porte : Bois et Peinture Fenêtre : Bois et Peinture Bati fenêtre : Bois et Peinture
1er étage - Chambre 3	Sol : Plancher bois et Parquet flottant Mur : Plâtre et Peinture Plafond : Plâtre et Peinture Plinthes : Bois et Peinture Porte : Bois et Peinture Bati porte : Bois et Peinture Fenêtre : Bois et Peinture Bati fenêtre : Bois et Peinture Volet : Aluminium et Peinture
1er étage - dressing	Sol : Plancher bois et Revêtement souple (lino) Mur : Plâtre et Tapisserie Plafond : Plâtre et Tapisserie Porte : Bois et Peinture Bati porte : Bois et Peinture
Rez de jardin - Abris de jardin	Sol : Plancher béton et chape brut Mur : bois et lambris Bois Plafond : Bois et Lambris Bois Porte : Bois et Peinture Bati porte : Bois et Peinture Fenêtre : Bois et Peinture Bati fenêtre : Bois et Peinture
Rez de jardin - abri bois	Sol : Plancher béton et chape brut Mur : Béton et crépi Plafond : Bois et Lambris Bois
Rez de jardin - Garage	Sol : Plancher béton et chape brut Mur : Béton et crépi Plafond : Bois et ardoises Porte : Bois et Peinture Bati porte : Bois et Peinture

4. – Conditions de réalisation du repérage

4.1 Bilan de l'analyse documentaire

Documents demandés	Documents remis
Rapports concernant la recherche d'amiante déjà réalisés	-
Documents décrivant les ouvrages, produits, matériaux et protections physiques mises en place	-
Eléments d'information nécessaires à l'accès aux parties de l'immeuble bâti en toute sécurité	-

Observations :

Néant

4.2 Date d'exécution des visites du repérage in situ

Date de la commande : 03/08/2020

Date(s) de visite de l'ensemble des locaux : 30/11/2020

Heure d'arrivée : 09 h 00

Durée du repérage : 01 h 15

Personne en charge d'accompagner l'opérateur de repérage : Monsieur et Madame CRESPIN

4.3 Écarts, adjonctions, suppressions par rapport aux normes en vigueur

La mission de repérage s'est déroulée conformément aux prescriptions de la norme NF X 46-020, révision de décembre 2008.

Observations	Oui	Non	Sans Objet
Plan de prévention réalisé avant intervention sur site	-	-	X

Observations	Oui	Non	Sans Objet
Vide sanitaire accessible			X
Combles ou toiture accessibles et visitables			X

4.4 Plan et procédures de prélèvements

L'ensemble des prélèvements a été réalisé dans le respect du plan et des procédures d'intervention.

5. – Résultats détaillés du repérage

5.1 Liste des matériaux ou produits contenant de l'amiante, états de conservation, conséquences réglementaires (fiche de cotation)

Matériaux ou produits contenant de l'amiante

Localisation	Identifiant + Description	Conclusion (justification)	Etat de conservation** et préconisations*
Néant	-		

* Un détail des conséquences réglementaires et recommandations est fournis en annexe 7.4 de ce présent rapport

** détails fournis en annexe 7.3 de ce présent rapport

5.2 Listes des matériaux et produits ne contenant pas d'amiante après analyse

Localisation	Identifiant + Description
Néant	-

5.3 Liste des matériaux ou produits (liste A et B) ne contenant pas d'amiante sur justificatif


Localisation	Identifiant + Description
Néant	-

6. – Signatures

Nota : Le présent rapport est établi par une personne dont les compétences sont certifiées par **LCC QUALIXPERT** 17 rue Borrel 81100 CASTRES (détail sur www.cofrac.fr programme n°4-4-11)

Fait à **IBOS**, le **30/11/2020**

Par : **LEQUEUVRE Anthony**




ANNEXES**Au rapport de mission de repérage n° 2008/CRESPIN/3257****Informations conformes à l'annexe III de l'arrêté du 12 décembre 2012**

Les maladies liées à l'amiante sont provoquées par l'inhalation des fibres. Toutes les variétés d'amiante sont classées comme substances cancérigènes avérées pour l'homme. L'inhalation de fibres d'amiante est à l'origine de cancers (mésothéliomes, cancers broncho-pulmonaires) et d'autres pathologies non cancéreuses (épanchements pleuraux, plaques pleurales).

L'identification des matériaux et produits contenant de l'amiante est un préalable à l'évaluation et à la prévention des risques liés à l'amiante. Elle doit être complétée par la définition et la mise en œuvre de mesures de gestion adaptées et proportionnées pour limiter l'exposition des occupants présents temporairement ou de façon permanente dans l'immeuble. L'information des occupants présents temporairement ou de façon permanente est un préalable essentiel à la prévention du risque d'exposition à l'amiante.

Il convient donc de veiller au maintien du bon état de conservation des matériaux et produits contenant de l'amiante afin de remédier au plus tôt aux situations d'usure anormale ou de dégradation.

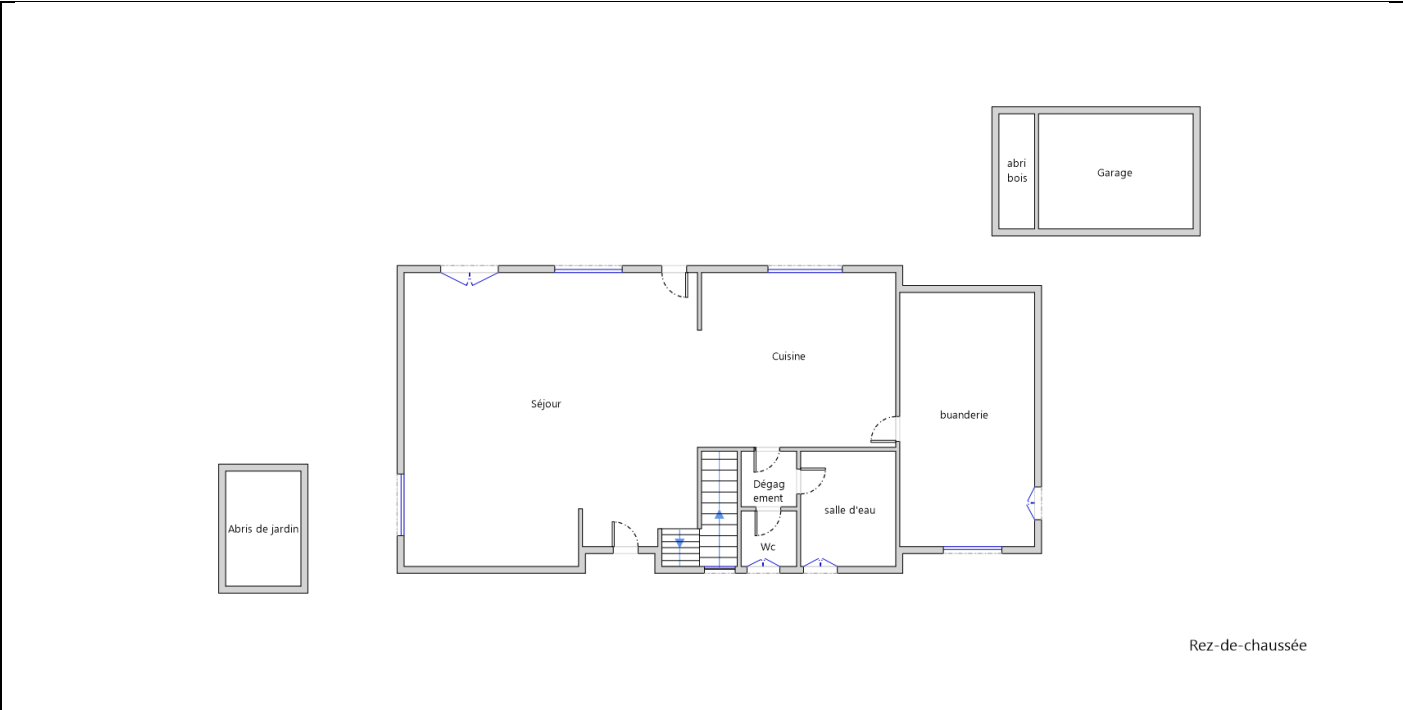
Il conviendra de limiter autant que possible les interventions sur les matériaux et produits contenant de l'amiante qui ont été repérés et de faire appel aux professionnels qualifiés, notamment dans le cas de retrait ou de confinement de ce type de matériau ou produit.

Enfin, les déchets contenant de l'amiante doivent être éliminés dans des conditions strictes.

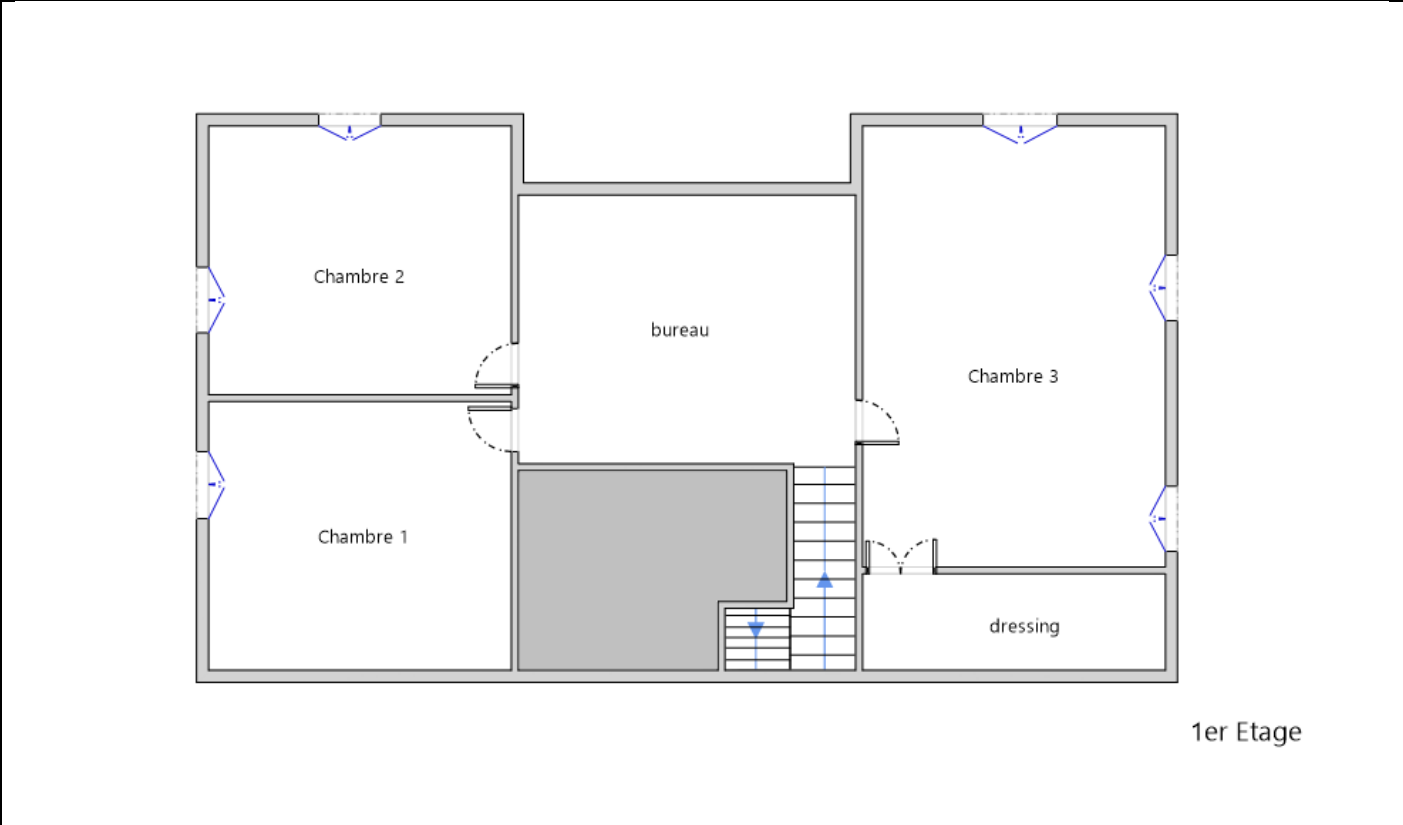
Renseignez-vous auprès de votre mairie ou de votre préfecture. Pour connaître les centres d'élimination près de chez vous, consultez la base de données « déchets » gérée par l'ADEME, directement accessible sur le site internet www.sinoe.org.

Sommaire des annexes**7 Annexes****7.1 Schéma de repérage****7.2 Rapports d'essais****7.3 Grilles réglementaires d'évaluation de l'état de conservation des matériaux et produits contenant de l'amiante****7.4 Conséquences réglementaires et recommandations****7.5 Recommandations générales de sécurité****7.6 Documents annexés au présent rapport**

7.1 - Annexe - Schéma de repérage















**Planche (croquis) de repérage technique effectué par le cabinet : Maison du Diag, auteur : LEQUEUVRE Anthony
Dossier n° 2008/CRISPIN/3257 du 30/11/2020
Adresse du bien : 25 RUE DE HAYET 65380 LANNE**



**Planche (croquis) de repérage technique effectué par le cabinet : Maison du Diag, auteur : LEQUEUVRE Anthony
Dossier n° 2008/CRISPIN/3257 du 30/11/2020
Adresse du bien : 25 RUE DE HAYET 65380 LANNE**

Légende



	Conduit en fibro-ciment		Dalles de sol	<p>Nom du propriétaire : Monsieur et Madame CRESPIN Adresse du bien : 25 RUE DE HAYET 65380 LANNE</p>
	Conduit autre que fibro-ciment		Carrelage	
	Brides		Colle de revêtement	
	Dépôt de Matériaux contenant de l'amiante		Dalles de faux-plafond	
	Matériau ou produit sur lequel un doute persiste		Toiture en fibro-ciment	
	Présence d'amiante		Toiture en matériaux composites	

Aucune photo/illustration n'a été jointe à ce rapport.

7.2 - Annexe - Rapports d'essais

Identification des prélèvements :

Identifiant et prélèvement	Localisation	Composant de la construction	Parties du composant	Description
-	-	-	-	-

Copie des rapports d'essais :

Aucun rapport d'essai n'a été fourni ou n'est disponible

7.3 - Annexe - Evaluation de l'état de conservation des matériaux et produits contenant de l'amiante

Grilles d'évaluation de l'état de conservation des matériaux ou produit de la liste A

Aucune évaluation n'a été réalisée

Critères d'évaluation de l'état de conservation des matériaux ou produit de la liste A

1. Classification des différents degrés d'exposition du produit aux circulations d'air

Fort	Moyen	Faible
<p>1° Il n'existe pas de système spécifique de ventilation, la pièce ou la zone homogène évaluée est ventilée par ouverture des fenêtres. ou</p> <p>2° Le faux plafond se trouve dans un local qui présente une (ou plusieurs) façade(s) ouverte(s) sur l'extérieur susceptible(s) de créer des situations à forts courants d'air, ou</p> <p>3° Il existe un système de ventilation par insufflation d'air dans le local et l'orientation du jet d'air est telle que celui-ci affecte directement le faux plafond contenant de l'amiante.</p>	<p>1° Il existe un système de ventilation par insufflation d'air dans le local et l'orientation du jet est telle que celui-ci n'affecte pas directement le faux plafond contenant de l'amiante,</p> <p>ou</p> <p>2° Il existe un système de ventilation avec reprise(s) d'air au niveau du faux plafond (système de ventilation à double flux).</p>	<p>1° Il n'existe ni ouvrant ni système de ventilation spécifique dans la pièce ou la zone évaluée,</p> <p>ou</p> <p>2° Il existe dans la pièce ou la zone évaluée, un système de ventilation par extraction dont la reprise d'air est éloignée du faux plafond contenant de l'amiante.</p>

2. Classification des différents degrés d'exposition du produit aux chocs et vibrations

Fort	Moyen	Faible
L'exposition du produit aux chocs et vibrations sera considérée comme forte dans les situations où l'activité dans le local ou à l'extérieur engendre des vibrations, ou rend possible les chocs directs avec le faux plafond contenant de l'amiante (ex : hall industriel, gymnase, discothèque...).	L'exposition du produit aux chocs et vibrations sera considérée comme moyenne dans les situations où le faux plafond contenant de l'amiante n'est pas exposé aux dommages mécaniques mais se trouve dans un lieu très fréquenté (ex : supermarché, piscine, théâtre,...).	L'exposition du produit aux chocs et vibrations sera considérée comme faible dans les situations où le faux plafond contenant de l'amiante n'est pas exposé aux dommages mécaniques, n'est pas susceptible d'être dégradé par les occupants ou se trouve dans un local utilisé à des activités tertiaires passives.

Grilles d'évaluation de l'état de conservation des matériaux ou produit de la liste B

Aucune évaluation n'a été réalisée

Critères d'évaluation de l'état de conservation des matériaux ou produit de la liste B

1. Classification des niveaux de risque de dégradation ou d'extension de la dégradation du matériau.

Risque faible de dégradation ou d'extension de dégradation	Risque de dégradation ou d'extension à terme de la dégradation	Risque de dégradation ou d'extension rapide de la dégradation
L'environnement du matériau contenant de l'amiante ne présente pas ou très peu de risque pouvant entraîner à terme, une dégradation ou une extension de la dégradation du matériau.	L'environnement du matériau contenant de l'amiante présente un risque pouvant entraîner à terme, une dégradation ou une extension de la dégradation du matériau.	L'environnement du matériau contenant de l'amiante présente un risque important pouvant entraîner rapidement, une dégradation ou une extension de la dégradation du matériau.

Légende : EP = évaluation périodique ; AC1 = action corrective de premier niveau ; AC2 = action corrective de second niveau.

L'évaluation du risque de dégradation lié à l'environnement du matériau ou produit prend en compte :

- Les agressions physiques intrinsèques au local (ventilation, humidité, etc...) selon que le risque est probable ou avéré ;
- La sollicitation des matériaux ou produits liée à l'activité des locaux, selon qu'elle est exceptionnelle/faible ou quotidienne/forte.

Elle ne prend pas en compte certains facteurs fluctuants d'aggravation de la dégradation des produits et matériaux, comme la fréquence d'occupation du local, la présence d'animaux nuisibles, l'usage réel des locaux, un défaut d'entretien des équipements, etc...

7.4 - Annexe - Conséquences réglementaires et recommandations**Conséquences réglementaires suivant l'état de conservation des matériaux ou produit de la liste A**

Article R1334-27 : En fonction du résultat du diagnostic obtenu à partir de la grille d'évaluation de l'arrêté du 12 décembre 2012, le propriétaire met en œuvre les préconisations mentionnées à l'article R1334-20 selon les modalités suivantes :

Score 1 – L'évaluation périodique de l'état de conservation de ces matériaux et produits de la liste A contenant de l'amiante est effectuée dans un délai maximal de trois ans à compter de la date de remise au propriétaire du rapport de repérage ou des résultats de la dernière évaluation de l'état de conservation, ou à l'occasion de toute modification substantielle de l'ouvrage et de son usage. La personne ayant réalisé cette évaluation en remet les résultats au propriétaire contre accusé de réception.

Score 2 – La mesure d'empoussièrement dans l'air est effectuée dans les conditions définies à l'article R1334-25, dans un délai de trois mois à compter de la date de remise au propriétaire du rapport de repérage ou des résultats de la dernière évaluation de l'état de conservation. L'organisme qui réalise les prélèvements d'air remet les résultats des mesures d'empoussièrement au propriétaire contre accusé de réception.

Score 3 – Les travaux de confinement ou de retrait de l'amiante sont mis en œuvre selon les modalités prévues à l'article R. 1334-29.

Article R1334-28 : Si le niveau d'empoussièrement mesuré dans l'air en application de l'article R1334-27 est inférieur ou égal à la valeur de cinq fibres par litre, le propriétaire fait procéder à l'évaluation périodique de l'état de conservation des matériaux et produits de la liste A contenant de l'amiante prévue à l'article R1334-20, dans un délai maximal de trois ans à compter de la date de remise des résultats des mesures d'empoussièrement ou à l'occasion de toute modification substantielle de l'ouvrage ou de son usage.

Si le niveau d'empoussièrement mesuré dans l'air en application de l'article R1334-27 est supérieur à cinq fibres par litre, le propriétaire fait procéder à des travaux de confinement ou de retrait de l'amiante, selon les modalités prévues à l'article R1334-29.

Article R1334-29 : Les travaux précités doivent être achevés dans un délai de trente-six mois à compter de la date à laquelle sont remis au propriétaire le rapport de repérage ou les résultats des mesures d'empoussièrement ou de la dernière évaluation de l'état de conservation.

Pendant la période précédant les travaux, des mesures conservatoires appropriées doivent être mises en œuvre afin de réduire l'exposition des occupants et de la maintenir au niveau le plus bas possible, et dans tous les cas à un niveau d'empoussièrement inférieur à cinq fibres par litre. Les mesures conservatoires ne doivent conduire à aucune sollicitation des matériaux et produits concernés par les travaux.

Le propriétaire informe le préfet du département du lieu d'implantation de l'immeuble concerné, dans un délai de deux mois à compter de la date à laquelle sont remis le rapport de repérage ou les résultats des mesures d'empoussièrement ou de la dernière évaluation de l'état de conservation, des mesures conservatoires mises en œuvre, et, dans un délai de douze mois, des travaux à réaliser et de l'échéancier proposé.

Article R.1334-29-3 :

I) A l'issue des travaux de retrait ou de confinement de matériaux et produits de la liste A mentionnés à l'article R.1334-29, le propriétaire fait procéder par une personne mentionnée au premier alinéa de l'article R.1334-23, avant toute restitution des locaux traités, à un examen visuel de l'état des surfaces traitées. Il fait également procéder, dans les conditions définies à l'article R.1334-25, à une mesure du niveau d'empoussièrement dans l'air après démantèlement du dispositif de confinement. Ce niveau doit être inférieur ou égal à cinq fibres par litre.

II) Si les travaux ne conduisent pas au retrait total des matériaux et produits de la liste A contenant de l'amiante, il est procédé à une évaluation périodique de l'état de conservation de ces matériaux et produits résiduels dans les conditions prévues par l'arrêté mentionné à l'article R.1334-20, dans un délai maximal de trois ans à compter de la date à laquelle sont remis les résultats du contrôle ou à l'occasion de toute modification substantielle de l'ouvrage ou de son usage.

III) Lorsque des travaux de retrait ou de confinement de matériaux et produits de la liste B contenant de l'amiante sont effectués à l'intérieur de bâtiment occupés ou fréquentés, le propriétaire fait procéder, avant toute restitution des locaux traités, à l'examen visuel et à la mesure d'empoussièrement dans l'air mentionnée au premier alinéa du présent article.



Détail des préconisations suivant l'état de conservation des matériaux ou produit de la liste B

1. **Réalisation d'une « évaluation périodique »**, lorsque le type de matériau ou produit concerné contenant de l'amiante, la nature et l'étendue des dégradations qu'il présente et l'évaluation du risque de dégradation ne conduisent pas à conclure à la nécessité d'une action de protection immédiate sur le matériau ou produit, consistant à :
 - a) Contrôler périodiquement que l'état de dégradation des matériaux et produits concernés ne s'aggrave pas et, le cas échéant, que leur protection demeure en bon état de conservation ;
 - b) Rechercher, le cas échéant, les causes de dégradation et prendre les mesures appropriées pour les supprimer.
2. **Réalisation d'une « action corrective de premier niveau »**, lorsque le type de matériau ou produit concerné contenant de l'amiante, la nature et l'étendue des dégradations et l'évaluation du risque de dégradation conduisent à conclure à la nécessité d'une action de remise en état limitée au remplacement, au recouvrement ou à la protection des seuls éléments dégradés, consistant à :
 - a) Rechercher les causes de la dégradation et définir les mesures correctives appropriées pour les supprimer ; b) Procéder à la mise en œuvre de ces mesures correctives afin d'éviter toute nouvelle dégradation et, dans l'attente, prendre les mesures de protection appropriées afin de limiter le risque de dispersion des fibres d'amiante ;
 - c) Veiller à ce que les modifications apportées ne soient pas de nature à aggraver l'état des autres matériaux et produits contenant de l'amiante restant accessibles dans la même zone ;
 - d) Contrôler périodiquement que les autres matériaux et produits restant accessibles ainsi que, le cas échéant, leur protection demeurent en bon état de conservation.
 Il est rappelé l'obligation de faire appel à une entreprise certifiée pour le retrait ou le confinement.
3. **Réalisation d'une « action corrective de second niveau »**, qui concerne l'ensemble d'une zone, de telle sorte que le matériau ou produit ne soit plus soumis à aucune agression ni dégradation, consistant à :
 - a) Prendre, tant que les mesures mentionnées au c (paragraphe suivant) n'ont pas été mises en place, les mesures conservatoires appropriées pour limiter le risque de dégradation et la dispersion des fibres d'amiante. Cela peut consister à adapter, voire condamner l'usage des locaux concernés afin d'éviter toute exposition et toute dégradation du matériau ou produit contenant de l'amiante. Durant les mesures conservatoires, et afin de vérifier que celles-ci sont adaptées, une mesure d'empoussièrement est réalisée, conformément aux dispositions du code de la santé publique ;
 - b) Procéder à une analyse de risque complémentaire, afin de définir les mesures de protection ou de retrait les plus adaptées, prenant en compte l'intégralité des matériaux et produits contenant de l'amiante dans la zone concernée ;
 - c) Mettre en œuvre les mesures de protection ou de retrait définies par l'analyse de risque ;
 - d) Contrôler périodiquement que les autres matériaux et produits restant accessibles, ainsi que leur protection, demeurent en bon état de conservation.
 En fonction des situations particulières rencontrées lors de l'évaluation de l'état de conservation, des compléments et précisions à ces recommandations sont susceptibles d'être apportées.

7.5 - Annexe - Recommandations générales de sécurité

L'identification des matériaux et produits contenant de l'amiante est un préalable à l'évaluation et à la prévention des risques liés à la présence d'amiante dans un bâtiment. Elle doit être complétée par la définition et la mise en œuvre de mesures de gestion adaptées et proportionnées pour limiter l'exposition des occupants présents temporairement ou de façon permanente dans le bâtiment et des personnes appelées à intervenir sur les matériaux ou produits contenant de l'amiante. Les recommandations générales de sécurité définies ci-après rappellent les règles de base destinées à prévenir les expositions. Le propriétaire (ou, à défaut, l'exploitant) de l'immeuble concerné adapte ces recommandations aux particularités de chaque bâtiment et de ses conditions d'occupation ainsi qu'aux situations particulières rencontrées.

Ces recommandations générales de sécurité ne se substituent en aucun cas aux obligations réglementaires existantes en matière de prévention des risques pour la santé et la sécurité des travailleurs, inscrites dans le code du travail.

1. Informations générales

a) Dangerosité de l'amiante

Les maladies liées à l'amiante sont provoquées par l'inhalation de fibres. Toutes les variétés d'amiante sont classées comme substances cancérigènes avérées pour l'homme. Elles sont à l'origine de cancers qui peuvent atteindre soit la plèvre qui entoure les poumons (mésothéliomes), soit les bronches et/ou les poumons (cancers broncho-pulmonaires). Ces lésions surviennent longtemps (souvent entre 20 à 40 ans) après le début de l'exposition à l'amiante. Le Centre international de recherche sur le cancer (CIRC) a également établi récemment un lien entre exposition à l'amiante et cancers du larynx et des ovaires. D'autres pathologies, non cancéreuses, peuvent également survenir en lien avec une exposition à l'amiante. Il s'agit exceptionnellement d'épanchements pleuraux (liquide dans la plèvre) qui peuvent être récidivants ou de plaques pleurales (qui épaississent la plèvre). Dans le cas d'empoussièrement important, habituellement d'origine professionnelle, l'amiante peut provoquer une sclérose (asbestose) qui réduira la capacité respiratoire et peut dans les cas les plus graves produire une insuffisance respiratoire parfois mortelle. Le risque de cancer du poumon peut être majoré par l'exposition à d'autres agents cancérigènes, comme la fumée du tabac.

b) Présence d'amiante dans des matériaux et produits en bon état de conservation

L'amiante a été intégré dans la composition de nombreux matériaux utilisés notamment pour la construction. En raison de son caractère cancérigène, ses usages ont été restreints progressivement à partir de 1977, pour aboutir à une interdiction totale en 1997.

En fonction de leur caractéristique, les matériaux et produits contenant de l'amiante peuvent libérer des fibres d'amiante en cas d'usure ou lors d'interventions mettant en cause l'intégrité du matériau ou produit (par exemple perçage, ponçage, découpe, friction...). Ces situations peuvent alors conduire à des expositions importantes si des mesures de protection renforcées ne sont pas prises.

Pour rappel, les matériaux et produits répertoriés aux listes A et B de l'annexe 13-9 du code de la santé publique font l'objet d'une évaluation de l'état de conservation dont les modalités sont définies par arrêté. Il convient de suivre les recommandations émises par les opérateurs de repérage dits « diagnostiqueurs » pour la gestion des matériaux ou produits repérés.

De façon générale, il est important de veiller au maintien en bon état de conservation des matériaux et produits contenant de l'amiante et de remédier au plus tôt aux situations d'usure anormale ou de dégradation de ceux-ci.

2. Intervention de professionnels soumis aux dispositions du code du travail

Il est recommandé aux particuliers d'éviter dans la mesure du possible toute intervention directe sur des matériaux et produits contenant de l'amiante et de faire appel à des professionnels compétents dans de telles situations.

Les entreprises réalisant des opérations sur matériaux et produits contenant de l'amiante sont soumises aux dispositions des articles R. 4412-94 à R. 4412-148 du code du travail. Les entreprises qui réalisent des travaux de retrait ou de confinement de matériaux et produits contenant de l'amiante doivent en particulier être certifiées dans les conditions prévues à l'article R. 4412-129. Cette certification est obligatoire à partir du 1er juillet 2013 pour les entreprises effectuant des travaux de retrait sur l'enveloppe extérieure des immeubles bâtis et à partir du 1er juillet



2014 pour les entreprises de génie civil.

Des documents d'information et des conseils pratiques de prévention adaptés sont disponibles sur le site Travailler-mieux (<http://www.travailler-mieux.gouv.fr>) et sur le site de l'Institut national de recherche et de sécurité pour la prévention des accidents du travail et des maladies professionnelles (<http://www.inrs.fr>).

3. Recommandations générales de sécurité

Il convient d'éviter au maximum l'émission de poussières notamment lors d'interventions ponctuelles non répétées, par exemple :

- perçage d'un mur pour accrocher un tableau ;
- remplacement de joints sur des matériaux contenant de l'amiante ;
- travaux réalisés à proximité d'un matériau contenant de l'amiante en bon état, par exemple des interventions légères dans des boîtiers électriques, sur des gaines ou des circuits situés sous un flocage sans action directe sur celui-ci, de remplacement d'une vanne sur une canalisation calorifugée à l'amiante.

L'émission de poussières peut être limitée par humidification locale des matériaux contenant de l'amiante en prenant les mesures nécessaires pour éviter tout risque électrique et/ou en utilisant de préférence des outils manuels ou des outils à vitesse lente.

Le port d'équipements adaptés de protection respiratoire est recommandé. Le port d'une combinaison jetable permet d'éviter la propagation de fibres d'amiante en dehors de la zone de travail. Les combinaisons doivent être jetées après chaque utilisation.

Des informations sur le choix des équipements de protection sont disponibles sur le site internet amiante de l'INRS à l'adresse suivante : www.amiante.inrs.fr. De plus, il convient de disposer d'un sac à déchets à proximité immédiate de la zone de travail et d'une éponge ou d'un chiffon humide de nettoyage.

4. Gestion des déchets contenant de l'amiante

Les déchets de toute nature contenant de l'amiante sont des déchets dangereux. A ce titre, un certain nombre de dispositions réglementaires, dont les principales sont rappelées ci-après, encadrent leur élimination.

Lors de travaux conduisant à un désamiantage de tout ou partie de l'immeuble, la personne pour laquelle les travaux sont réalisés, c'est-à-dire les maîtres d'ouvrage, en règle générale les propriétaires, ont la responsabilité de la bonne gestion des déchets produits, conformément aux dispositions de l'article L. 541-2 du code de l'environnement. Ce sont les producteurs des déchets au sens du code de l'environnement.

Les déchets liés au fonctionnement d'un chantier (équipements de protection, matériel, filtres, bâches, etc.) sont de la responsabilité de l'entreprise qui réalise les travaux.

a. Conditionnement des déchets

Les déchets de toute nature susceptibles de libérer des fibres d'amiante sont conditionnés et traités de manière à ne pas provoquer d'émission de poussières. Ils sont ramassés au fur et à mesure de leur production et conditionnés dans des emballages appropriés et fermés, avec apposition de l'étiquetage prévu par le décret no 88-466 du 28 avril 1988 relatif aux produits contenant de l'amiante et par le code de l'environnement notamment ses articles R. 551-1 à R. 551-13 relatifs aux dispositions générales relatives à tous les ouvrages d'infrastructures en matière de stationnement, chargement ou déchargement de matières dangereuses.

Les professionnels soumis aux dispositions du code du travail doivent procéder à l'évacuation des déchets, hors du chantier, aussitôt que possible, dès que le volume le justifie après décontamination de leurs emballages.

b. Apport en déchèterie

Environ 10 % des déchèteries acceptent les déchets d'amiante lié à des matériaux inertes ayant conservé leur intégrité provenant de ménages, voire d'artisans. Tout autre déchet contenant de l'amiante est interdit en déchèterie.

A partir du 1er janvier 2013, les exploitants de déchèterie ont l'obligation de fournir aux usagers les emballages et l'étiquetage appropriés aux déchets d'amiante.

c. Filières d'élimination des déchets

Les matériaux contenant de l'amiante ainsi que les équipements de protection (combinaison, masque, gants...) et les déchets issus du nettoyage (chiffon...) sont des déchets dangereux. En fonction de leur nature, plusieurs filières d'élimination peuvent être envisagées.

Les déchets contenant de l'amiante lié à des matériaux inertes ayant conservé leur intégrité peuvent être éliminés dans des installations de stockage de déchets non dangereux si ces installations disposent d'un casier de stockage dédié à ce type de déchets.

Tout autre déchet amianté doit être éliminé dans une installation de stockage pour déchets dangereux ou être vitrifiés. En particulier, les déchets liés au fonctionnement du chantier, lorsqu'ils sont susceptibles d'être contaminés par de l'amiante, doivent être éliminés dans une installation de stockage pour déchets dangereux ou être vitrifiés.

d. Information sur les déchèteries et les installations d'élimination des déchets d'amiante

Les informations relatives aux déchèteries acceptant des déchets d'amiante lié et aux installations d'élimination des déchets d'amiante peuvent être obtenues auprès :

- de la préfecture ou de la direction régionale de l'environnement, de l'aménagement et du logement (direction régionale et interdépartementale de l'environnement et de l'énergie en Ile-de-France) ou de la direction de l'environnement, de l'aménagement et du logement ;
- du conseil général (ou conseil régional en Ile-de-France) au regard de ses compétences de planification sur les déchets dangereux ;
- de la mairie ;
- ou sur la base de données « déchets » gérée par l'Agence de l'environnement et de la maîtrise de l'énergie, directement accessible sur internet à l'adresse suivante : www.sinoe.org.

e. Traçabilité

Le producteur des déchets remplit un bordereau de suivi des déchets d'amiante (BSDA, CERFA no 11861). Le formulaire CERFA est téléchargeable sur le site du ministère chargé de l'environnement. Le propriétaire recevra l'original du bordereau rempli par les autres intervenants (entreprise de travaux, transporteur, exploitant de l'installation de stockage ou du site de vitrification).

Dans tous les cas, le producteur des déchets devra avoir préalablement obtenu un certificat d'acceptation préalable lui garantissant l'effectivité d'une filière d'élimination des déchets.

Par exception, le bordereau de suivi des déchets d'amiante n'est pas imposé aux particuliers voire aux artisans qui se rendent dans une déchèterie pour y déposer des déchets d'amiante lié à des matériaux inertes ayant conservé leur intégrité. Ils ne doivent pas remplir un bordereau de suivi de déchets d'amiante, ce dernier étant élaboré par la déchèterie.



7.6 - Annexe - Autres documents

Attestation d'assurance



Responsabilité Civile 55495334

Allianz I.A.R.D., dont le siège social est situé 1 cours Michelet CS 30051 92076 Paris La Défense Cedex, atteste que :

MAISON DU DIAG
4 rue D'ISABY
65420 IBOS

Est titulaire d'un contrat Allianz Responsabilité Civile souscrit sous le numéro **55495334**, qui a pris effet le **10/09/2015**.

Ce contrat a pour objet de garantir l'Assuré contre les conséquences pécuniaires de la responsabilité civile qu'il peut encourir à l'égard des tiers du fait des activités déclarées aux Dispositions Particulières, à savoir :

Diagnosticur immobilier :

- Contrôle périodique amiante,
- Diagnostic amiante avant travaux/démolition,
- Diagnostic amiante avant-vente,
- Dossier technique amiante Partie Privative,
- Exposition au plomb (CREP),
- Recherche de plomb avant travaux,
- Diagnostic risque d'exposition au plomb dans les peintures,
- Plomb dans l'eau,,
- Diagnostic gaz,
- Diagnostic monoxyde de carbone,
- Diagnostic Termites,
- Etat parasitaire,
- Diagnostic de performance énergétique,
- Etat de l'installation intérieure d'électricité,
- Risques naturels et technologiques,
- Loi Carrez,
- Loi Boutin,
- Etats des lieux,
- Diagnostic technique SRU,
- Diagnostic sécurité piscine,
- Diagnostic accessibilité handicapés.
- Contrôle des installations d'assainissement non collectif.

siège social :
1, cours Michelet – CS 30051 – 92076 Paris La Défense cedex. Allianz IARD : 542 110 291 RCS Paris
Allianz Vie : 940 294 962 RCS Paris

1/3

Attestation d'assurance



Responsabilité Civile 55495334


La présente attestation est valable, sous réserve du paiement de la cotisation, pour la période du 10/09/2020 au 09/09/2021.

La présente attestation n'implique qu'une présomption de garantie à la charge de l'assureur et ne peut engager celui-ci au delà des limites du contrat auquel elle se réfère.

Les exceptions de garantie opposables au souscripteur le sont également aux bénéficiaires de l'indemnité (résiliation, nullité, règle proportionnelle, exclusions, déchéances...).

Etablie à LYON, le 08/09/2020

Pour Allianz, Marie-Emilie GARCIA



Siège social :
1, cours Michelet – CS 30051 – 92076 Paris La Défense cedex. Allianz IARD : 542 110 291 RCS Paris
Allianz Vie : 340 234 962 RCS Paris

2/3



N° Vert 0 800 330 311

Courriel: contact@maisondudiag.frwww.maisondudiag.fr

SIRET: 753 309 392 00011 SARL Maison du Diag au capital de 10000 €uros

15/17
Rapport du :
30/11/2020

Attestation d'assurance



Responsabilité Civile 55495334

RESPONSABILITE CIVILE	Garanties accordées	Montants maximums garantis
RESPONSABILITE CIVILE EXPLOITATION (dispositions générales COM08813)		
<ul style="list-style-type: none"> ♦ <u>Dommmages ne résultant pas d'une atteinte à l'environnement</u> (hors dommages à vos préposés, visés ci-dessous) Tous dommages confondus Sans pouvoir dépasser: - <u>Dommmages matériels et immatériels consécutifs</u> Sauf cas ci-après : <ul style="list-style-type: none"> • Vol par préposés - <u>Dommmages immatériels non consécutifs</u> ♦ <u>Dommmages résultant d'une atteinte à l'environnement</u> (hors dommages à vos préposés, visés ci-dessous) - Tous dommages confondus ♦ <u>Dommmages corporels à vos préposés et matériels accessoires</u> 	<ul style="list-style-type: none"> OUI OUI OUI OUI OUI OUI 	<ul style="list-style-type: none"> 10 000 000 EUR par sinistre 800 000 EUR par sinistre 15 300 EUR par sinistre 305 000 EUR par sinistre 300 000 EUR par année d'assurance 1 000 000 EUR par année d'assurance
RESPONSABILITE CIVILE PROFESSIONNELLE (annexe spécifique DEE550)		
<ul style="list-style-type: none"> ♦ <u>Tous dommages corporels, matériels et immatériels confondus</u> Dont : <ul style="list-style-type: none"> - Dommages matériels et immatériels consécutifs aux biens (objets et documents) remis en vue de l'exécution de votre prestation y compris frais de reconstitution - Dommages résultant d'infections informatiques 	<ul style="list-style-type: none"> OUI OUI OUI 	<ul style="list-style-type: none"> 500 000 EUR par année d'assurance et 300 000€ par sinistre 100 000 EUR par année d'assurance 30 000 EUR par année d'assurance
DEFENSE PENALE ET RECOURS SUITE A ACCIDENT		
Frais et honoraires pris en charge quel que soit le nombre de victimes	OUI	50 000 EUR par année d'assurance

siège social :
1, cours Michelet – CS 30051 – 92076 Paris La Défense cedex, Allianz IARD : 542 110 291 RCS Paris
Allianz Vie : 340 234 962 RCS Paris

3/3

Certificat N° C3165

Monsieur Anthony LEQUEUVRE

Certifié dans le cadre du processus de certification PR04 consultable sur www.qualixpert.com conformément à l'ordonnance 2005-655 titre III du 8 juin 2005 et au décret 2006-1114 du 05 septembre 2006.

dans le(s) domaine(s) suivant(s) :



Amiante sans mention	Certificat valable Du 02/12/2019 au 01/12/2024	Arrêté du 08 novembre 2019 relatif aux compétences des personnes physiques opérateurs de repérage, d'évaluation périodique de l'état de conservation des matériaux et produits contenant de l'amiante, et d'examen visuel après travaux dans les immeubles bâtis.
Etat des installations intérieures d'électricité	Certificat valable Du 30/12/2019 au 29/12/2024	Arrêté du 8 juillet 2008 modifié définissant les critères de certification des compétences des personnes physiques réalisant l'état de l'installation intérieure d'électricité et les critères d'accréditation des organismes de certification.
Diagnostic de performance énergétique individuel	Certificat valable Du 30/12/2019 au 29/12/2024	Arrêté du 16 octobre 2006 modifié définissant les critères de certification des compétences des personnes physiques réalisant le diagnostic de performance énergétique ou l'attestation de prise en compte de la réglementation thermique, et les critères d'accréditation des organismes de certification.
Etat des installations intérieures de gaz	Certificat valable Du 02/12/2019 au 01/12/2024	Arrêté du 06 avril 2007 modifié définissant les critères de certification des compétences des personnes physiques réalisant l'état de l'installation intérieure de gaz et les critères d'accréditation des organismes de certification.
Constat de risque d'exposition au plomb	Certificat valable Du 30/12/2019 au 29/12/2024	Arrêté du 21 novembre 2006 modifié définissant les critères de certification des compétences des personnes physiques opérateurs des constats de risque d'exposition au plomb, des diagnostics du risque d'intoxication par le plomb des peintures ou des contrôles après travaux en présence de plomb, et les critères d'accréditation des organismes de certification.
Etat relatif à la présence de termites dans le bâtiment mention France Métropolitaine	Certificat valable Du 02/12/2019 au 01/12/2024	Arrêté du 30 octobre 2006 modifié définissant les critères de certification des compétences des personnes physiques réalisant l'état relatif à la présence de termites dans le bâtiment et les critères d'accréditation des organismes de certification.

Date d'établissement le lundi 30 décembre 2019

Marjorie ALBERT
Directrice Administrative

Une certification peut être suspendue, modifiée ou retirée à tout moment.
Pour une utilisation appropriée de ce certificat, la portée des certifications et leurs validités doivent être vérifiées sur le site internet de LCC QUALIXPERT www.qualixpert.com.

LCC QUALIXPERT - 31100 CASTRES
Tél. 05 63 73 06 13 - Fax 05 63 73 32 87 - www.qualixpert.com
F09 Certification de compétence version M 250119
sarl au capital de 8000 euros - APE 7120B - RCS Castres SIRET 493 037 832 00018

Rapport de l'état relatif à la présence de termites dans le bâtiment

Numéro de dossier : 2008/CRESPIN/3257
Norme méthodologique employée : AFNOR NF P 03-201 – Février 2016
Date du repérage : 30/11/2020
Heure d'arrivée : 09 h 00
Temps passé sur site : 01 h 15

A. - Désignation du ou des bâtiments

Localisation du ou des bâtiments :

Département : **Hautes-Pyrénées**
Adresse : **25 RUE DE HAYET**
Commune : **65380 LANNE**
Désignation et situation du ou des lot(s) de copropriété :

..... **Section cadastrale AC, Parcelle numéro 84,**

Informations collectées auprès du donneur d'ordre :

- Présence de traitements antérieurs contre les termites**
 Présence de termites dans le bâtiment
 Fourniture de la notice technique relatif à l'article R 112-4 du CCH si date du dépôt de la demande de permis de construire ou date d'engagement des travaux postérieure au 1/11/2006

Documents fournis:

..... **Néant**
Désignation du (ou des) bâtiment(s) et périmètre de repérage :
..... **Habitation (maison individuelle)**

Situation du bien en regard d'un arrêté préfectoral pris en application de l'article L 133-5 du CCH :

..... **Le bien est situé dans une zone soumise à un arrêté préfectoral:**

65230 LALANNE (Information au 27/01/2020)

Niveau d'infestation inconnu

26/05/2009 - Arrêté préfectoral - n°20091346.08

65220 LALANNE-TRIE (Information au 27/01/2020)

Niveau d'infestation inconnu

26/05/2009 - Arrêté préfectoral - n°20091346.08

65380 LANNE (Information au 27/01/2020)

Niveau d'infestation inconnu

26/05/2009 - Arrêté préfectoral - n°20091346.08

65300 LANNEMEZAN (Information au 27/01/2020)

Niveau d'infestation faible

26/05/2009 - Arrêté préfectoral - n°20091346.08

65700 SAINT-LANNE (Information au 27/01/2020)

Niveau d'infestation inconnu

26/05/2009 - Arrêté préfectoral - n°20091346.08

B. - Désignation du client

Désignation du client :

Nom et prénom : **Monsieur et Madame CRESPI**

Adresse : **25 RUE DE HAYET 65380 LANNE**

Si le client n'est pas le donneur d'ordre :

Qualité du donneur d'ordre (sur déclaration de l'intéressé) : **Autre**

Nom et prénom : **Monsieur et Madame CRESPI**

Adresse : **25 RUE DE HAYET**

65380 LANNE

C. - Désignation de l'opérateur de diagnostic



D. - Identification des bâtiments et des parties de bâtiments visités et des éléments infestés ou ayant été infestés par les termites et ceux qui ne le sont pas :

Liste des pièces visitées :

Rez de chaussée - Séjour,
Rez de chaussée - Cuisine,
Rez de chaussée - buanderie,
Rez de chaussée - Dégagement,
Rez de chaussée - salle d'eau,
Rez de chaussée - Wc,
1er étage - bureau,

1er étage - Chambre 1,
1er étage - Chambre 2,
1er étage - Chambre 3,
1er étage - dressing,
Rez de jardin - Abris de jardin,
Rez de jardin - abri bois,
Rez de jardin - Garage

Bâtiments et parties de bâtiments visités (1)	Ouvrages, parties d'ouvrages et éléments examinés (2)	Résultats du diagnostic d'infestation (3)
Rez de chaussée		
Séjour	Sol - Plancher béton et Parquet flottant	Absence d'indices d'infestation de termites
	Mur - Plâtre et Peinture	Absence d'indices d'infestation de termites
	Plafond - Bois et Tapisserie	Absence d'indices d'infestation de termites
	Plinthes - Bois et Peinture	Absence d'indices d'infestation de termites
	Porte - Bois et Peinture	Absence d'indices d'infestation de termites
	Bati porte - Bois et Peinture	Absence d'indices d'infestation de termites
	Fenêtre 1 - Aluminium et Peinture	Absence d'indices d'infestation de termites
	Bati fenêtre 1 - Aluminium et Peinture	Absence d'indices d'infestation de termites
	Volet - Aluminium et Peinture	Absence d'indices d'infestation de termites
	Fenêtre 2 - Bois et Peinture	Absence d'indices d'infestation de termites
	Bati fenêtre 2 - Bois et Peinture	Absence d'indices d'infestation de termites
	Mur - bois et lambris Bois	Absence d'indices d'infestation de termites
Cuisine	Sol - Plancher béton et Carrelage	Absence d'indices d'infestation de termites
	Mur - Plâtre et Faïence	Absence d'indices d'infestation de termites
	Plafond - Bois et Tapisserie	Absence d'indices d'infestation de termites
	Plinthes - Carrelage et Carrelage	Absence d'indices d'infestation de termites
	Porte - Bois et Peinture	Absence d'indices d'infestation de termites
	Bati porte - Bois et Peinture	Absence d'indices d'infestation de termites
	Fenêtre - Bois et Peinture	Absence d'indices d'infestation de termites
	Bati fenêtre - Bois et Peinture	Absence d'indices d'infestation de termites
	Volet - Bois et Peinture	Absence d'indices d'infestation de termites
	Mur - Plâtre et Tapisserie	Absence d'indices d'infestation de termites
buanderie	Sol - Plancher béton et chape brut	Absence d'indices d'infestation de termites
	Mur - parpaings et brut	Absence d'indices d'infestation de termites
	Plafond - Bois et isolants	Absence d'indices d'infestation de termites
	Porte - Bois et Peinture	Absence d'indices d'infestation de termites
	Bati porte - Bois et Peinture	Absence d'indices d'infestation de termites
	Fenêtre - Aluminium et Peinture	Absence d'indices d'infestation de termites
	Bati fenêtre - Aluminium et Peinture	Absence d'indices d'infestation de termites
	Volet - Aluminium et Peinture	Absence d'indices d'infestation de termites
Dégagement	Sol - Plancher béton et Carrelage	Absence d'indices d'infestation de termites
	Mur - Plâtre et Peinture	Absence d'indices d'infestation de termites
	Plafond - Bois et Tapisserie	Absence d'indices d'infestation de termites



Bâtiments et parties de bâtiments visités (1)	Ouvrages, parties d'ouvrages et éléments examinés (2)	Résultats du diagnostic d'infestation (3)
	Plinthes - Carrelage et Carrelage	Absence d'indices d'infestation de termites
	Porte - Bois et Peinture	Absence d'indices d'infestation de termites
	Bati porte - Bois et Peinture	Absence d'indices d'infestation de termites
	Mur - bois et lambris Bois	Absence d'indices d'infestation de termites
salle d'eau	Sol - Plancher béton et Carrelage	Absence d'indices d'infestation de termites
	Mur - Plâtre et Faïence	Absence d'indices d'infestation de termites
	Plafond - Bois et lambris pvc	Absence d'indices d'infestation de termites
	Porte - Bois et Peinture	Absence d'indices d'infestation de termites
	Bati porte - Bois et Peinture	Absence d'indices d'infestation de termites
	Fenêtre - Bois et Peinture	Absence d'indices d'infestation de termites
	Bati fenêtre - Bois et Peinture	Absence d'indices d'infestation de termites
	Volet - Bois et Peinture	Absence d'indices d'infestation de termites
Wc	Sol - Plancher béton et Carrelage	Absence d'indices d'infestation de termites
	Mur - Plâtre et Faïence	Absence d'indices d'infestation de termites
	Plafond - Bois et Lambris Bois	Absence d'indices d'infestation de termites
	Porte - Bois et Peinture	Absence d'indices d'infestation de termites
	Bati porte - Bois et Peinture	Absence d'indices d'infestation de termites
	Fenêtre - Bois et Peinture	Absence d'indices d'infestation de termites
	Bati fenêtre - Bois et Peinture	Absence d'indices d'infestation de termites
	Volet - Bois et Peinture	Absence d'indices d'infestation de termites
	Mur - Plâtre et Tapisserie	Absence d'indices d'infestation de termites
1er étage		
bureau	Sol - Plancher bois et Parquet flottant	Absence d'indices d'infestation de termites
	Mur - Plâtre et Peinture	Absence d'indices d'infestation de termites
	Plafond - Plâtre et Peinture	Absence d'indices d'infestation de termites
	Plinthes - Bois et Peinture	Absence d'indices d'infestation de termites
	Porte - Bois et Peinture	Absence d'indices d'infestation de termites
	Bati porte - Bois et Peinture	Absence d'indices d'infestation de termites
	Fenêtre - Bois et Peinture	Absence d'indices d'infestation de termites
	Bati fenêtre - Bois et Peinture	Absence d'indices d'infestation de termites
Chambre 1	Sol - Plancher bois et Parquet flottant	Absence d'indices d'infestation de termites
	Mur - Plâtre et Peinture	Absence d'indices d'infestation de termites
	Plafond - Plâtre et Peinture	Absence d'indices d'infestation de termites
	Plinthes - Bois et Peinture	Absence d'indices d'infestation de termites
	Porte - Bois et Peinture	Absence d'indices d'infestation de termites
	Bati porte - Bois et Peinture	Absence d'indices d'infestation de termites
	Fenêtre - Bois et Peinture	Absence d'indices d'infestation de termites
	Bati fenêtre - Bois et Peinture	Absence d'indices d'infestation de termites
Chambre 2	Sol - Plancher bois et Parquet flottant	Absence d'indices d'infestation de termites
	Mur - Plâtre et Peinture	Absence d'indices d'infestation de termites
	Plafond - Plâtre et Peinture	Absence d'indices d'infestation de termites
	Plinthes - Bois et Peinture	Absence d'indices d'infestation de termites
	Porte - Bois et Peinture	Absence d'indices d'infestation de termites
	Bati porte - Bois et Peinture	Absence d'indices d'infestation de termites
	Fenêtre - Bois et Peinture	Absence d'indices d'infestation de termites
	Bati fenêtre - Bois et Peinture	Absence d'indices d'infestation de termites
Chambre 3	Sol - Plancher bois et Parquet flottant	Absence d'indices d'infestation de termites
	Mur - Plâtre et Peinture	Absence d'indices d'infestation de termites

Bâtiments et parties de bâtiments visités (1)	Ouvrages, parties d'ouvrages et éléments examinés (2)	Résultats du diagnostic d'infestation (3)
	Plafond - Plâtre et Peinture	Absence d'indices d'infestation de termites
	Plinthes - Bois et Peinture	Absence d'indices d'infestation de termites
	Porte - Bois et Peinture	Absence d'indices d'infestation de termites
	Bati porte - Bois et Peinture	Absence d'indices d'infestation de termites
	Fenêtre - Bois et Peinture	Absence d'indices d'infestation de termites
	Bati fenêtre - Bois et Peinture	Absence d'indices d'infestation de termites
	Volet - Aluminium et Peinture	Absence d'indices d'infestation de termites
dressing	Sol - Plancher bois et Revêtement souple (lino)	Absence d'indices d'infestation de termites
	Mur - Plâtre et Tapisserie	Absence d'indices d'infestation de termites
	Plafond - Plâtre et Tapisserie	Absence d'indices d'infestation de termites
	Porte - Bois et Peinture	Absence d'indices d'infestation de termites
	Bati porte - Bois et Peinture	Absence d'indices d'infestation de termites
Rez de jardin		
Abris de jardin	Sol - Plancher béton et chape brut	Absence d'indices d'infestation de termites
	Mur - bois et lambris Bois	Absence d'indices d'infestation de termites
	Plafond - Bois et Lambris Bois	Absence d'indices d'infestation de termites
	Porte - Bois et Peinture	Absence d'indices d'infestation de termites
	Bati porte - Bois et Peinture	Absence d'indices d'infestation de termites
	Fenêtre - Bois et Peinture	Absence d'indices d'infestation de termites
	Bati fenêtre - Bois et Peinture	Absence d'indices d'infestation de termites
abri bois	Sol - Plancher béton et chape brut	Absence d'indices d'infestation de termites
	Mur - Béton et crépi	Absence d'indices d'infestation de termites
	Plafond - Bois et Lambris Bois	Absence d'indices d'infestation de termites
Garage	Sol - Plancher béton et chape brut	Absence d'indices d'infestation de termites
	Mur - Béton et crépi	Absence d'indices d'infestation de termites
	Plafond - Bois et ardoises	Absence d'indices d'infestation de termites
	Porte - Bois et Peinture	Absence d'indices d'infestation de termites
	Bati porte - Bois et Peinture	Absence d'indices d'infestation de termites

(1) Identifier notamment chaque bâtiment et chacune des pièces du bâtiment.

(2) Identifier notamment : ossature, murs, planchers, escaliers, boiseries, plinthes, charpentes...

(3) Mentionner les indices ou l'absence d'indices d'infestation de termites et en préciser la nature et la localisation.

E. – Catégories de termites en cause :

La mission et son rapport sont exécutés conformément à la norme AFNOR NF P 03-201 (Février 2016) et à l'arrêté du 07 mars 2012 modifiant l'arrêté du 29 mars 2007.

La recherche de termites porte sur différentes catégories de termites :

- **Les termites souterrains**, regroupant cinq espèces identifiés en France métropolitaine (Reticulitermes flavipes, reticulitermes lucifugus, reticulitermes banyulensis, reticulitermes grassei et reticulitermes urbis) et deux espèces supplémentaires dans les DOM (Coptotermes et heterotermes),

- **Les termites de bois sec**, regroupant les kalotermes flavicolis présent surtout dans le sud de la France métropolitaine et les Cryptotermes présent principalement dans les DOM et de façon ponctuelle en métropole.

- **Les termites arboricole**, appartient au genre Nasutitermes présent presque exclusivement dans les DOM.

Les principaux indices d'une infestation sont :

- Altérations dans le bois,
- Présence de termites vivants,
- Présence de galeries-tunnels (cordonnets) ou concrétions,

- Cadavres ou restes d'individus reproducteurs,
- Présence d'orifices obturés ou non.

Rappels réglementaires :

L 133-5 du CCH : Lorsque, dans une ou plusieurs communes, des foyers de termites sont identifiés, un arrêté préfectoral, pris sur proposition ou après consultation des conseils municipaux intéressés, délimite les zones contaminées ou susceptibles de l'être à court terme. En cas de démolition totale ou partielle d'un bâtiment situé dans ces zones, les bois et matériaux contaminés sont incinérés sur place ou traités avant tout transport si leur destruction par incinération sur place est impossible. La personne qui a procédé à ces opérations en fait la déclaration en mairie.

Article L 112-17 du CCH : Les règles de construction et d'aménagement applicables aux ouvrages et locaux de toute nature quant à leur résistance aux termites et aux autres insectes xylophages sont fixées par décret en Conseil d'Etat. Ces règles peuvent être adaptées à la situation particulière de la Guadeloupe, de la Guyane, de la Martinique, de La Réunion, de Mayotte et de Saint-Martin.

F. - Identification des bâtiments et parties du bâtiment (pièces et volumes) n'ayant pu être visités et justification :

- 2ème étage - Combles (Absence de trappe de visite),**
- Sous-Sol - vide sanitaire (Moyen d'accès insuffisant)**

G. - Identification des ouvrages, parties d'ouvrages et éléments qui n'ont pas été examinés et justification :

Localisation	Liste des ouvrages, parties d'ouvrages	Motif
2ème étage - Combles	Toutes	Absence de trappe de visite
Sous-Sol - vide sanitaire	Toutes	Moyen d'accès insuffisant

Nota : notre cabinet s'engage à retourner sur les lieux afin de compléter le constat aux parties d'immeubles non visités, dès lors que les dispositions permettant un contrôle des zones concernées auront été prises par le propriétaire ou son mandataire.

H. - Constatations diverses :

Localisation	Liste des ouvrages, parties d'ouvrages	Observations et constatations diverses
Général	-	Présence d'indices d'infestation d'autres agents de dégradation biologique Les zones situées derrière les doublages des murs et plafonds n'ont pas été visitées par défaut d'accès

Note 1: Les indices d'infestation des autres agents de dégradation biologique du bois sont notés de manière générale pour information du donneur d'ordre, il n'est donc pas nécessaire d'en indiquer la nature, le nombre et la localisation précise. Si le donneur d'ordre le souhaite, il fait réaliser une recherche de ces agents dont la méthodologie et les éléments sont décrits dans la norme NF-P 03-200.

I. - Moyens d'investigation utilisés :

La mission et son rapport sont exécutés conformément à la norme AFNOR NF P 03-201 (Février 2016), à l'article L.133-5, L.133-6, L 271-4 à 6, R133-7 et à l'arrêté du 07 mars 2012 modifiant l'arrêté du 29 mars 2007. La recherche de termites porte sur les termites souterrain, termites de bois sec ou termites arboricole et est effectuée jusqu'à 10 mètres des extérieurs de l'habitation, dans la limite de la propriété.

Moyens d'investigation :

- Examen visuel des parties visibles et accessibles.
- Sondage manuel systématique des boiseries à l'aide d'un poinçon.
- Utilisation d'un ciseau à bois en cas de constatation de dégradations.
- Utilisation d'une échelle en cas de nécessité.
- À l'extérieur une hachette est utilisée pour sonder le bois mort.


Représentant du propriétaire (accompagnateur) :

Monsieur et Madame CRESPIN

Commentaires (Ecart par rapport à la norme, ...) :

Néant



 N° Vert 0 800 330 311

Courriel: contact@maisondudiag.fr

www.maisondudiag.fr

SIRET: 753 309 392 00011 SARL Maison du Diag au capital de 10000 €uros

J. – VISA et mentions :

Mention 1 : Le présent rapport n'a de valeur que pour la date de la visite et est exclusivement limité à l'état relatif à la présence de termites dans le bâtiment objet de la mission.

Mention 2 : L'intervention n'a pas eu pour but de donner un diagnostic de la résistance mécanique des bois et matériaux.

Nota 2 : Dans le cas de la présence de termites, il est rappelé l'obligation de déclaration en mairie de l'infestation prévue aux articles L.133-4 et R. 133-3 du code de la construction et de l'habitation.

Nota 3 : Conformément à l'article L-271-6 du CCH, l'opérateur ayant réalisé cet état relatif à la présence de termites n'a aucun lien de nature à porter atteinte à son impartialité et à son indépendance ni avec le propriétaire ou son mandataire qui fait appel à lui, ni avec une entreprise pouvant réaliser des travaux sur des ouvrages pour lesquels il lui est demandé d'établir cet état.


*Nota 4 : Le présent rapport est établi par une personne dont les compétences sont certifiées par **LCC QUALIXPERT 17 rue Borrel 81100 CASTRES (détail sur www.cofrac.fr programme n°4-4-11)***

Visite effectuée le **30/11/2020**.

Rapport valable jusqu'au 29/05/2021

Fait à **IBOS**, le **30/11/2020**

Par : LEQUEUVRE Anthony



Annexe – Plans – croquis



Attestation d'assurance



Responsabilité Civile 55495334

Allianz I.A.R.D., dont le siège social est situé 1 cours Michelet CS 30051 92076 Paris La Défense Cedex, atteste que :

MAISON DU DIAG
4 rue D'ISABY
65420 IBOS

Est titulaire d'un contrat Allianz Responsabilité Civile souscrit sous le numéro 55495334, qui a pris effet le 10/09/2015.

Ce contrat a pour objet de garantir l'Assuré contre les conséquences pécuniaires de la responsabilité civile qu'il peut encourir à l'égard des tiers du fait des activités déclarées aux Dispositions Particulières, à savoir :

Diagnosticur immobilier :

- Contrôle périodique amiante,
- Diagnostic amiante avant travaux/démolition,
- Diagnostic amiante avant-vente,
- Dossier technique amiante Partie Privative,
- Exposition au plomb (CREP),
- Recherche de plomb avant travaux,
- Diagnostic risque d'exposition au plomb dans les peintures,
- Plomb dans l'eau,,
- Diagnostic gaz,
- Diagnostic monoxyde de carbone,
- Diagnostic Termites,
- Etat parasitaire,
- Diagnostic de performance énergétique,
- Etat de l'installation intérieure d'électricité,
- Risques naturels et technologiques,
- Loi Carrez,
- Loi Boutin,
- Etats des lieux,
- Diagnostic technique SRU,
- Diagnostic sécurité piscine,
- Diagnostic accessibilité handicapés.
- Contrôle des installations d'assainissement non collectif.

siège social :
 1, cours Michelet – CS 30051 – 92076 Paris La Défense cedex. Allianz IARD : 542 110 291 RCS Paris
 Allianz Vie : 340 234 962 RCS Paris

1/3



N° Vert 0 800 330 311

Courriel: contact@maisondudiag.fr

www.maisondudiag.fr

SIRET: 753 309 392 00011 SARL Maison du Diag au capital de 10000 €uros

10/13
 Rapport du :
 30/11/2020

Attestation d'assurance



Responsabilité Civile 55495334

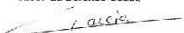
La présente attestation est valable, sous réserve du paiement de la cotisation, pour la période du 10/09/2020 au 09/09/2021.

La présente attestation n'implique qu'une présomption de garantie à la charge de l'assureur et ne peut engager celui-ci au delà des limites du contrat auquel elle se réfère.

Les exceptions de garantie opposables au souscripteur le sont également aux bénéficiaires de l'indemnité (résiliation, nullité, règle proportionnelle, exclusions, déchéances...).

Etablie à LYON, le 08/09/2020

Pour Allianz, Marie-Emilie GARCIA

Direction Souscription & Gestion Client
Entreprises
TSA 11010
92087 La Défense Cedex

Marie-Emilie GARCIA

Siège social :
1, cours Michelet – CS 30051 – 92076 Paris La Défense cedex. Allianz IARD : 542 110 291 RCS Paris
Allianz Vie : 340 234 962 RCS Paris



Attestation d'assurance



Responsabilité Civile 55495334

RESPONSABILITE CIVILE	Garanties accordées	Montants maximums garantis
RESPONSABILITE CIVILE EXPLOITATION (dispositions générales COM08813)		
<ul style="list-style-type: none"> ◆ <u>Dommmages ne résultant pas d'une atteinte à l'environnement</u> (hors dommages à vos préposés, visés ci-dessous) Tous dommages confondus Sans pouvoir dépasser : <ul style="list-style-type: none"> - Dommmages matériels et immatériels consécutifs Sauf cas ci-après : <ul style="list-style-type: none"> • Vol par préposés - Dommmages immatériels non consécutifs ◆ <u>Dommmages résultant d'une atteinte à l'environnement</u> (hors dommages à vos préposés, visés ci-dessous) - Tous dommages confondus ◆ <u>Dommmages corporels à vos préposés et matériels accessoires</u> 	<p>OUI</p> <p>OUI</p> <p>OUI</p> <p>OUI</p> <p>OUI</p> <p>OUI</p>	<p>10 000 000 EUR par sinistre</p> <p>800 000 EUR par sinistre</p> <p>15 300 EUR par sinistre</p> <p>305 000 EUR par sinistre</p> <p>300 000 EUR par année d'assurance</p> <p>1 000 000 EUR par année d'assurance</p>
RESPONSABILITE CIVILE PROFESSIONNELLE (annexe spécifique DEE550)		
<ul style="list-style-type: none"> ◆ <u>Tous dommages corporels, matériels et immatériels confondus</u> Dont : <ul style="list-style-type: none"> - Dommages matériels et immatériels consécutifs aux biens (objets et documents) remis en vue de l'exécution de votre prestation y compris frais de reconstitution - Dommages résultant d'infections informatiques 	<p>OUI</p> <p>OUI</p> <p>OUI</p>	<p>500 000 EUR par année d'assurance et 300 000€ par sinistre</p> <p>100 000 EUR par année d'assurance</p> <p>30 000 EUR par année d'assurance</p>
DEFENSE PENALE ET RECOURS SUITE A ACCIDENT		
Frais et honoraires pris en charge quel que soit le nombre de victimes	OUI	50 000 EUR par année d'assurance

siège social :
1, Cours Michelet – CS 30051 – 92076 Paris La Défense cedex. Allianz IARD : 542 110 291 RCS Paris
Allianz Vie : 340 234 962 RCS Paris

3/3



N° Vert 0 800 330 311

Courriel: contact@maisondudiag.fr

www.maisondudiag.fr

SIRET: 753 309 392 00011 SARL Maison du Diag au capital de 10000 €uros

12/13
Rapport du :
30/11/2020



Certificat N° C3165

Monsieur Anthony LEQUEUVRE

Certifié dans le cadre du processus de certification PR04 consultable sur www.qualixpert.com conformément à l'ordonnance 2005-655 titre III du 8 Juin 2005 et au décret 2006-1114 du 05 septembre 2006.



dans le(s) domaine(s) suivant(s) :

Amiante sans mention	Certificat valable Du 02/12/2019 au 01/12/2024	Arrêté du 06 novembre 2019 relatif aux compétences des personnes physiques opérateurs de repérage, d'évaluation périodique de l'état de conservation des matériaux et produits contenant de l'amiante, et d'examen visuel après travaux dans les immeubles bâtis.
Etat des installations intérieures d'électricité	Certificat valable Du 30/12/2019 au 29/12/2024	Arrêté du 8 juillet 2008 modifié définissant les critères de certification des compétences des personnes physiques réalisant l'état de l'installation intérieure d'électricité et les critères d'accréditation des organismes de certification.
Diagnostic de performance énergétique individuel	Certificat valable Du 30/12/2019 au 29/12/2024	Arrêté du 16 octobre 2006 modifié définissant les critères de certification des compétences des personnes physiques réalisant le diagnostic de performance énergétique ou l'attestation de prise en compte de la réglementation thermique, et les critères d'accréditation des organismes de certification.
Etat des installations intérieures de gaz	Certificat valable Du 02/12/2019 au 01/12/2024	Arrêté du 06 avril 2007 modifié définissant les critères de certification des compétences des personnes physiques réalisant l'état de l'installation intérieure de gaz et les critères d'accréditation des organismes de certification.
Constat de risque d'exposition au plomb	Certificat valable Du 30/12/2019 au 29/12/2024	Arrêté du 21 novembre 2006 modifié définissant les critères de certification des compétences des personnes physiques opérateurs des constats de risque d'exposition au plomb, des diagnostics du risque d'intoxication par le plomb des peintures ou des contrôles après travaux en présence de plomb, et les critères d'accréditation des organismes de certification.
Etat relatif à la présence de termites dans le bâtiment mention France Métropolitaine	Certificat valable Du 02/12/2019 au 01/12/2024	Arrêté du 30 octobre 2006 modifié définissant les critères de certification des compétences des personnes physiques réalisant l'état relatif à la présence de termites dans le bâtiment et les critères d'accréditation des organismes de certification.

Date d'établissement le lundi 30 décembre 2019

Marjorie ALBERT
Directrice Administrative

Une certification peut être suspendue, modifiée ou retirée à tout moment.
Pour une utilisation appropriée de ce certificat, la portée des certifications et leurs validités doivent être vérifiées sur le site internet de LCC QUALIXPERT www.qualixpert.com.

LCC 7, rue Boileau - 81100 CASTRES
Tél. 05 63 73 06 13 - Fax 05 63 73 32 87 - www.qualixpert.com
FD9 Certification de compétence version M 250119
sarl au capital de 8000 euros - APE 7120B - RCS Castres SIRET 493 037 832 00018



Etat de l'Installation Intérieure de Gaz

Numéro de dossier : 2008/CRESPIN/3257
Norme méthodologique employée : AFNOR NF P 45-500 (Janvier 2013)
Date du repérage : 30/11/2020
Heure d'arrivée : 09 h 00
Durée du repérage : 01 h 15

La présente mission consiste à établir l'état de l'installation intérieure de gaz conformément à l'arrêté du 6 avril 2007 modifié, 18 novembre 2013 et 12 février 2014 afin d'évaluer les risques pouvant compromettre la sécurité des personnes, de rendre opérante une clause d'exonération de la garantie du vice caché, en application de l'article 17 de la loi n°2003-08 du 3 janvier 2003, modifié par l'ordonnance n°2005-655 du 8 juin 2005. En aucun cas, il ne s'agit d'un contrôle de conformité de l'installation vis-à-vis de la réglementation en vigueur.

A. - Désignation du ou des bâtiments

Localisation du ou des bâtiments :

Département : **Hautes-Pyrénées**
Adresse : **25 RUE DE HAYET**
Commune : **65380 LANNE**
Section cadastrale AC, Parcelle numéro 84,
Désignation et situation du ou des lot(s) de copropriété :

Type de bâtiment : **Habitation (maison individuelle)**
Nature du gaz distribué : **Gaz Butane**
Distributeur de gaz : **Engie**
Installation alimentée en gaz : **OUI**

B. - Désignation du propriétaire

Désignation du propriétaire :

Nom et prénom : **Monsieur et Madame CRESPIN**
Adresse : **25 RUE DE HAYET**
65380 LANNE

Si le propriétaire n'est pas le donneur d'ordre :

Qualité du donneur d'ordre (sur déclaration de l'intéressé) :

Autre
Nom et prénom : **Monsieur et Madame CRESPIN**
Adresse : **25 RUE DE HAYET**
65380 LANNE

Titulaire du contrat de fourniture de gaz :

Nom et prénom :
Adresse :
N° de téléphone :
Références :

C. - Désignation de l'opérateur de diagnostic

Identité de l'opérateur de diagnostic :

Nom et prénom : **LEQUEUVRE Anthony**
Raison sociale et nom de l'entreprise : **Maison du Diag**
Adresse : **4 RUE D'ISABY**
..... **65420 IBOS**
Numéro SIRET : **753 309 392 00011**
Désignation de la compagnie d'assurance : **ALLIANZ**
Numéro de police et date de validité : **55495334 / 09/09/2021**

Certification de compétence **C3165** délivrée par : **LCC QUALIXPERT**, le **02/12/2019**
Norme méthodologique employée : **NF P 45-500 (Janvier 2013)**




D. - Identification des appareils

Liste des installations intérieures gaz (Genre ⁽¹⁾ , marque, modèle)	Type ⁽²⁾	Puissance en kW	Localisation	Observations : (anomalie, taux de CO mesuré(s), motif de l'absence ou de l'impossibilité de contrôle pour chaque appareil concerné)
Table de cuisson ELECTROLUX Modèle: Plaque 5 feux	Non raccordé	Non Visible	Rez de chaussée - Cuisine	Anomalie(s) fonct°: A1 (14)

(1) Cuisinière, table de cuisson, chauffe-eaux, chaudière, radiateur,
 (2) Non raccordé — Raccordé — Étanche.

Note : Nous vous rappelons l'obligation d'entretien des appareils et de contrôle de la vacuité des conduits de fumées.
 Note 2 : Notre cabinet s'engage à retourner sur les lieux afin de compléter le constat aux installations non contrôlées, dès lors que les dispositions permettant un contrôle des installations concernées auront été prises par le propriétaire ou son mandataire.
 Note 3 : Nous attirons votre attention sur le fait que la responsabilité du donneur d'ordre reste pleinement engagée en cas d'accident ou d'incident sur tout ou partie de l'installation, contrôlée ou non.

E. - Anomalies identifiées

Points de contrôle ⁽³⁾ (selon la norme)	Anomalies observées (A1 ⁽⁴⁾ , A2 ⁽⁵⁾ , DGI ⁽⁶⁾ , 32c ⁽⁷⁾)	Libellé des anomalies et recommandations	Photos
C.6 - 7d4 Lyres GPL	A1	La date limite d'utilisation de la lyre GPL en caoutchouc armé n'est pas lisible ou est dépassée.	
C.10 - 14 Raccordement en gaz des appareils par tuyaux non rigides	A1	La date limite d'utilisation du tuyau d'alimentation n'est pas lisible ou est dépassée. (Table de cuisson ELECTROLUX Plaque 5 feux)	

(3) Point de contrôle selon la norme utilisée.
 (4) A1 : L'installation présente une anomalie à prendre en compte lors d'une intervention ultérieure sur l'installation
 (5) A2 : L'installation présente une anomalie dont le caractère de gravité ne justifie pas que l'on interrompe aussitôt la fourniture du gaz, mais est suffisamment importante pour que la réparation soit réalisée dans les meilleurs délais.
 (6) DGI : (Danger Grave et Immédiat) L'installation présente une anomalie suffisamment grave pour que l'opérateur de diagnostic interrompe aussitôt l'alimentation en gaz jusqu'à suppression du ou des défauts constituant la source du danger.
 (7) 32c : la chaudière est de type VMC GAZ et l'installation présente une anomalie relative au dispositif de sécurité collective (DSC) qui justifie une intervention auprès du syndic ou du bailleur social par le distributeur de gaz afin de s'assurer de la présence du dispositif, de sa conformité et de son bon fonctionnement.

Note : Nous vous rappelons que la responsabilité de l'opérateur de diagnostic est limitée aux points effectivement vérifiés et que les contrôles réalisés ne préjugent pas de la conformité de l'installation

F. - Identification des bâtiments et parties du bâtiment (pièces et volumes) n'ayant pu être contrôlés et motif :

2ème étage - Combles (Absence de trappe de visite),
Sous-Sol - vide sanitaire (Moyen d'accès insuffisant)

Nota : Nous attirons votre attention sur le fait que la responsabilité du donneur d'ordre reste pleinement engagée en cas d'accident ou d'incident sur tout ou partie de l'installation présente dans des bâtiments, parties du bâtiment n'ayant pu être contrôlés.

G. - Constatations diverses



Commentaires :

- Attestation de contrôle de moins d'un an de la vacuité des conduits de fumées non présentée
- Justificatif d'entretien de moins d'un an de la chaudière non présenté
- Le conduit de raccordement n'est pas visitable

Documents remis par le donneur d'ordre à l'opérateur de repérage :

Néant

Observations complémentaires :

Néant

Conclusion :

- L'installation ne comporte aucune anomalie.
- L'installation comporte des anomalies de type A1 qui devront être réparées ultérieurement.
- L'installation comporte des anomalies de type A2 qui devront être réparées dans les meilleurs délais.
- L'installation comporte des anomalies de type DGI qui devront être réparées avant remise en service.
- L'installation comporte une anomalie 32c qui devra faire l'objet d'un traitement particulier par le syndic ou le bailleur social sous le contrôle du distributeur de gaz.

H. - Actions de l'opérateur de diagnostic en cas de DGI

- Fermeture totale avec pose d'une étiquette signalant la condamnation de l'installation de gaz
ou
- Fermeture partielle avec pose d'une étiquette signalant la condamnation d'un appareil ou d'une partie de l'installation
- Transmission au Distributeur de gaz par courrier des informations suivantes :
 - référence du contrat de fourniture de gaz, du Point de Comptage Estimation, du Point de Livraison ou du numéro de compteur ;
 - codes des anomalies présentant un Danger Grave et Immédiat (DGI).
- Remise au client de la « fiche informative distributeur de gaz » remplie.

I. - Actions de l'opérateur de diagnostic en cas d'anomalie 32c

- Transmission au Distributeur de gaz par courrier de la référence du contrat de fourniture de gaz, du Point de Comptage Estimation, du Point de Livraison ou du numéro de compteur ;
- Remise au syndic ou au bailleur social de la « fiche informative distributeur de gaz » remplie. ;


Nota : Le présent rapport est établi par une personne dont les compétences sont certifiées par **LCC QUALIXPERT - 17 rue Borrel 81100 CASTRES (détail sur www.cofrac.fr programme n°4-4-11)**

Dates de visite et d'établissement de l'état de l'installation gaz :

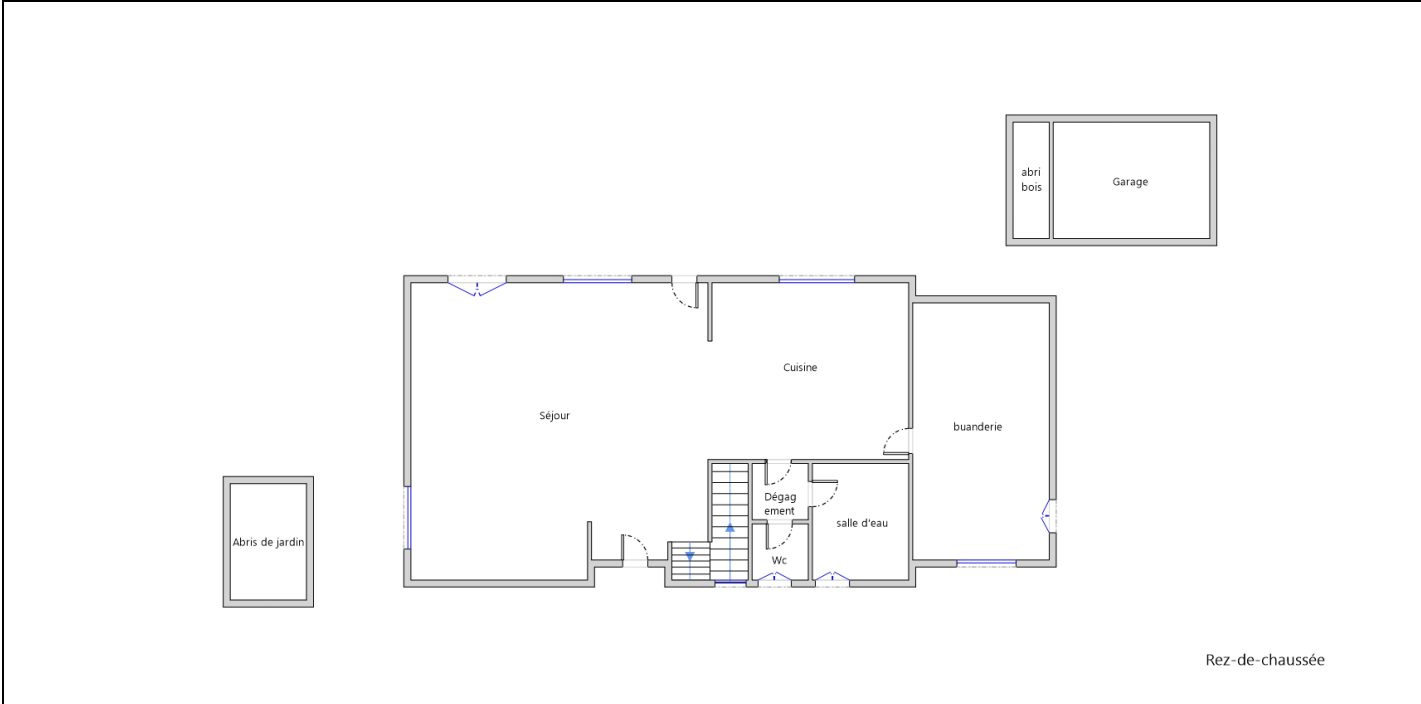


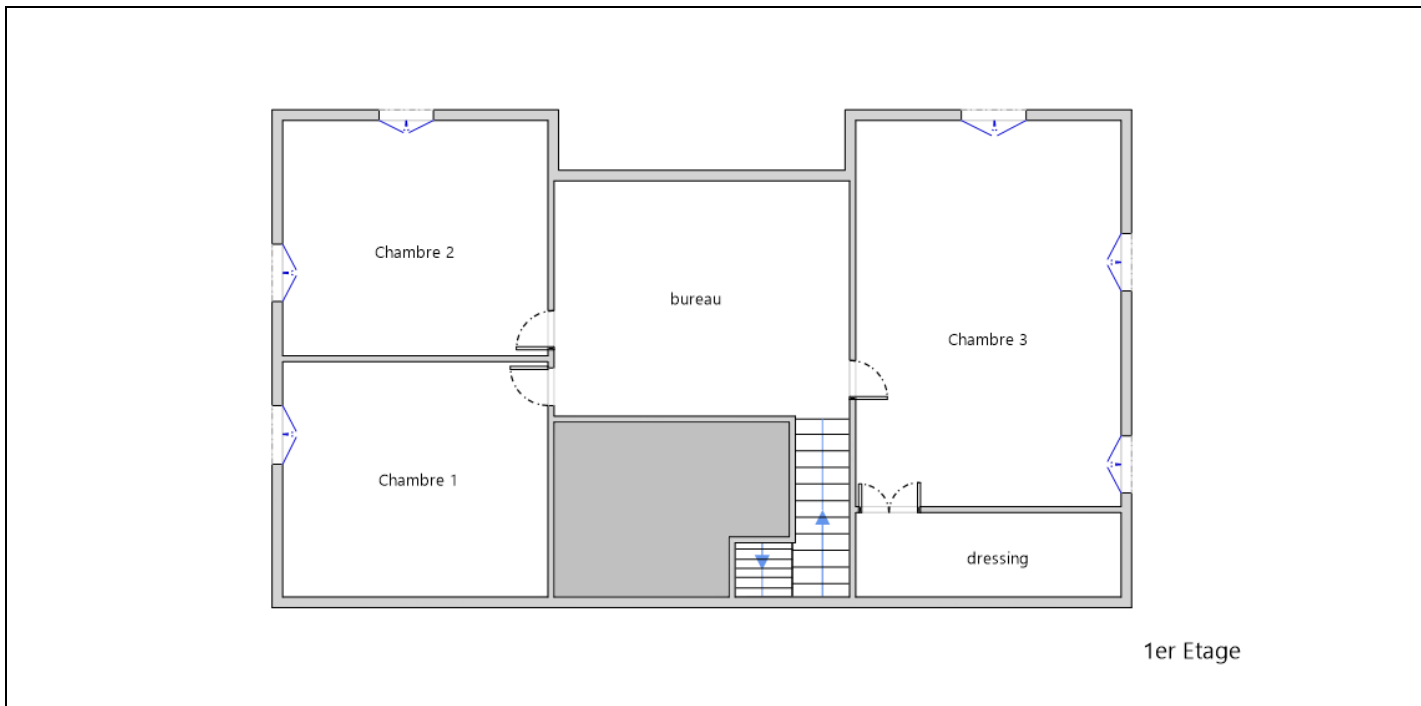
Visite effectuée le **30/11/2020**.
Fait à **IBOS**, le **30/11/2020**

Par : **LEQUEUVRE Anthony**



Annexe - Plans





Annexe - Photos



Photo n° PhGaz001
7d4 : La date limite d'utilisation de la lyre GPL en caoutchouc armé n'est pas lisible ou est dépassée.



Annexe - Règles élémentaires de sécurité et d'usage à respecter (liste non exhaustive)

Les accidents dus aux installations gaz, tout en restant peu nombreux, sont responsables d'un nombre important de victimes. La vétusté des installations, l'absence d'entretien des appareils et certains comportements imprudents sont des facteurs de risque : 98 % des accidents, fuites et explosions sont recensés dans les installations intérieures. Les intoxications oxycarbonées et les explosions font un grand nombre de victimes qui décèdent ou gardent des séquelles et handicaps à long terme.

Quels sont les moyens de prévention des accidents liés aux installations intérieures gaz ?

Pour prévenir les accidents liés aux installations intérieures gaz, il est nécessaire d'observer quelques règles de base :

- Renouvelez le tuyau de raccordement de la cuisinière ou de la bouteille de gaz régulièrement et dès qu'il est fissuré,
- Faire ramoner les conduits d'évacuation des appareils de chauffage et de cheminée régulièrement,
- Faire entretenir et contrôler régulièrement les installations intérieures de gaz par un professionnel.

Mais il s'agit également d'être vigilant, des gestes simples doivent devenir des automatismes :

- ne pas utiliser les produits aérosols ou les bouteilles de camping-gaz dans un espace confiné, près d'une source de chaleur,
- fermer le robinet d'alimentation de votre cuisinière après chaque usage et vérifiez la date de péremption du tuyau souple de votre cuisinière ou de votre bouteille de gaz,
- assurer une bonne ventilation de votre logement, n'obstruer pas les bouches d'aération,
- sensibiliser les enfants aux principales règles de sécurité des appareils gaz.

Quelle conduite adopter en cas de fuite de gaz ?

Lors d'une fuite de gaz, il faut éviter tout risque d'étincelle qui entraînerait une explosion :

- ne pas allumer la lumière, ni toucher aux interrupteurs, ni aux disjoncteurs,
- ne pas téléphoner de chez vous, que ce soit avec un téléphone fixe ou un portable,
- ne pas prendre l'ascenseur mais les escaliers,
- une fois à l'extérieur, prévenir les secours

Pour aller plus loin : <http://www.developpement-durable.gouv.fr>





Certificat N° C3165

Monsieur Anthony LEQUEUVRE



Certifié dans le cadre du processus de certification PR04 consultable sur www.qualixpert.com conformément à l'ordonnance 2005-655 titre III du 8 juin 2005 et au décret 2006-1114 du 05 septembre 2006.

dans le(s) domaine(s) suivant(s) :

Amiante sans mention	Certificat valable Du 02/12/2019 au 01/12/2024	Arrêté du 08 novembre 2019 relatif aux compétences des personnes physiques opérateurs de repérage, d'évaluation périodique de l'état de conservation des matériaux et produits contenant de l'amiante, et d'examen visuel après travaux dans les immeubles bâtis.
Etat des installations intérieures d'électricité	Certificat valable Du 30/12/2019 au 29/12/2024	Arrêté du 8 juillet 2008 modifié définissant les critères de certification des compétences des personnes physiques réalisant l'état de l'installation intérieure d'électricité et les critères d'accréditation des organismes de certification.
Diagnostic de performance énergétique individuel	Certificat valable Du 30/12/2019 au 29/12/2024	Arrêté du 16 octobre 2006 modifié définissant les critères de certification des compétences des personnes physiques réalisant le diagnostic de performance énergétique ou l'attestation de prise en compte de la réglementation thermique, et les critères d'accréditation des organismes de certification.
Etat des installations intérieures de gaz	Certificat valable Du 02/12/2019 au 01/12/2024	Arrêté du 06 avril 2007 modifié définissant les critères de certification des compétences des personnes physiques réalisant l'état de l'installation intérieure de gaz et les critères d'accréditation des organismes de certification.
Constat de risque d'exposition au plomb	Certificat valable Du 30/12/2019 au 29/12/2024	Arrêté du 21 novembre 2006 modifié définissant les critères de certification des compétences des personnes physiques opérateurs des constats de risque d'exposition au plomb, des diagnostics du risque d'intoxication par le plomb des peintures ou des contrôles après travaux en présence de plomb, et les critères d'accréditation des organismes de certification.
Etat relatif à la présence de termites dans le bâtiment mention France Métropolitaine	Certificat valable Du 02/12/2019 au 01/12/2024	Arrêté du 30 octobre 2006 modifié définissant les critères de certification des compétences des personnes physiques réalisant l'état relatif à la présence de termites dans le bâtiment et les critères d'accréditation des organismes de certification.

Date d'établissement le lundi 30 décembre 2019

Marjorie ALBERT
Directrice Administrative

Une certification peut être suspendue, modifiée ou retirée à tout moment.
Pour une utilisation appropriée de ce certificat, la portée des certifications et leurs validités doivent être vérifiées sur le site internet de LCC QUALIXPERT www.qualixpert.com.

LCC 17, rue de Borne - 81100 CASTRES
Tél. 05 63 73 06 18 - Fax 05 63 73 32 87 - www.qualixpert.com
F09 Certification de compétence version M250119
sarl au capital de 8000 euros - APE 7120B - RCS Castres SIRET 493 037 832 00018



N° Vert 0 800 330 311 Courriel: contact@maisondudiag.fr

www.maisondudiag.fr

SIRET: 753 309 392 00011 SARL Maison du Diag au capital de 10000 €uros

Attestation d'assurance



Responsabilité Civile 55495334

Allianz I.A.R.D., dont le siège social est situé 1 cours Michelet CS 30051 92076 Paris La Défense Cedex, atteste que :

MAISON DU DIAG
4 rue D'ISABY
65420 IBOS

Est titulaire d'un contrat Allianz Responsabilité Civile souscrit sous le numéro **55495334**, qui a pris effet le **10/09/2015**.

Ce contrat a pour objet de garantir l'Assuré contre les conséquences pécuniaires de la responsabilité civile qu'il peut encourir à l'égard des tiers du fait des activités déclarées aux Dispositions Particulières, à savoir :

- Diagnostic immobilier :
- Contrôle périodique amiante,
 - Diagnostic amiante avant travaux/démolition,
 - Diagnostic amiante avant-vente,
 - Dossier technique amiante Partie Privative,
 - Exposition au plomb (CREP),
 - Recherche de plomb avant travaux,
 - Diagnostic risque d'exposition au plomb dans les peintures,
 - Plomb dans l'eau,,
 - Diagnostic gaz,
 - Diagnostic monoxyde de carbone,
 - Diagnostic Termites,
 - Etat parasitaire,
 - Diagnostic de performance énergétique,
 - Etat de l'installation intérieure d'électricité,
 - Risques naturels et technologiques,
 - Loi Carrez,
 - Loi Boutin,
 - Etats des lieux,
 - Diagnostic technique SRU,
 - Diagnostic sécurité piscine,
 - Diagnostic accessibilité handicapés.
 - Contrôle des installations d'assainissement non collectif.

siège social :
 1, cours Michelet – CS 30051 – 92076 Paris La Défense cedex. Allianz IARD : 542 110 291 RCS Paris
 Allianz Vie : 340 234 962 RCS Paris

1/3



N° Vert **0 800 330 311** Courriel: contact@maisondudiag.fr

www.maisondudiag.fr

SIRET: 753 309 392 00011 SARL Maison du Diag au capital de 10000 Euros

8/10
 Rapport du :
 30/11/2020

Rapport DDT : page 40 / 89

Attestation d'assurance**Responsabilité Civile 55495334**


La présente attestation est valable, sous réserve du paiement de la cotisation, pour la période du 10/09/2020 au 09/09/2021.

La présente attestation n'implique qu'une présomption de garantie à la charge de l'assureur et ne peut engager celui-ci au delà des limites du contrat auquel elle se réfère.

Les exceptions de garantie opposables au souscripteur le sont également aux bénéficiaires de l'indemnité (résiliation, nullité, règle proportionnelle, exclusions, déchéances...).

Etablie à LYON, le 08/09/2020

Pour Allianz, Marie-Emilie GARCIA



Siège social :
1, cours Michelet - CS 30051 - 92076 Paris La Défense cedex. Allianz IARD : 542 110 291 RCS Paris
Allianz Vie : 340 234 962 RCS Paris

2/3



N° Vert 0 800 330 311

Courriel: contact@maisondudiag.fr

www.maisondudiag.fr

SIRET: 753 309 392 00011 SARL Maison du Diag au capital de 10000 Euros

Rapport DDT : page 41 / 89

9/10
Rapport du :
30/11/2020

Attestation d'assurance



Responsabilité Civile 55495334

RESPONSABILITE CIVILE	Garanties accordées	Montants maximums garantis
RESPONSABILITE CIVILE EXPLOITATION (dispositions générales COM08813)		
<ul style="list-style-type: none"> ◆ <u>Dommmages ne résultant pas d'une atteinte à l'environnement</u> (hors dommages à vos préposés, visés ci-dessous) Tous dommages confondus Sans pouvoir dépasser: <ul style="list-style-type: none"> - Dommages matériels et immatériels consécutifs Sauf cas ci-après: <ul style="list-style-type: none"> • Vol par préposés - Dommages immatériels non consécutifs ◆ <u>Dommmages résultant d'une atteinte à l'environnement</u> (hors dommages à vos préposés, visés ci-dessous) - Tous dommages confondus ◆ <u>Dommmages corporels à vos préposés et matériels accessoires</u> 	OUI	10 000 000 EUR par sinistre
	OUI	800 000 EUR par sinistre
	OUI	15 300 EUR par sinistre
	OUI	305 000 EUR par sinistre
	OUI	300 000 EUR par année d'assurance
	OUI	1 000 000 EUR par année d'assurance
RESPONSABILITE CIVILE PROFESSIONNELLE (annexe spécifique DEE550)		
<ul style="list-style-type: none"> ◆ <u>Tous dommages corporels, matériels et immatériels confondus</u> Dont: <ul style="list-style-type: none"> - Dommages matériels et immatériels consécutifs aux biens (objets et documents) remis en vue de l'exécution de votre prestation y compris frais de reconstitution - Dommages résultant d'infections informatiques 	OUI	500 000 EUR par année d'assurance et 300 000€ par sinistre
	OUI	100 000 EUR par année d'assurance
	OUI	30 000 EUR par année d'assurance
DEFENSE PENALE ET RECOURS SUITE A ACCIDENT		
Frais et honoraires pris en charge quel que soit le nombre de victimes	OUI	50 000 EUR par année d'assurance

siège social :
1, cours Michelet – CS 30051 – 92076 Paris La Défense cedex. Allianz IARD : 542 110 291 RCS Paris
Allianz Vie : 340 234 962 RCS Paris

3/3



N° Vert 0 800 330 311

Courriel: contact@maisondudiag.frwww.maisondudiag.fr

SIRET: 753 309 392 00011 SARL Maison du Diag au capital de 10000 Euros

Rapport DDT : page 42 / 89

10/10
Rapport du :
30/11/2020

D. – Limites du domaine d'application du diagnostic

Le diagnostic porte uniquement sur l'ensemble de l'installation intérieure d'électricité à basse tension des locaux à usage d'habitation située en aval de l'appareil général de commande et de protection de cette installation. Il ne concerne pas les matériels d'utilisation amovibles, ni les circuits internes des matériels d'utilisation fixes, destinés à être reliés à l'installation électrique fixe, ni les installations de production d'énergie électrique du générateur jusqu'au point d'injection au réseau public de distribution d'énergie ou au point de raccordement à l'installation intérieure, ni les circuits de téléphonie, de télévision, de réseau informatique, de vidéophonie, de centrale d'alarme, etc., lorsqu'ils sont alimentés en régime permanent sous une tension inférieure ou égale à 50 V en courant alternatif et 120 V en courant continu.

L'intervention de l'opérateur de diagnostic ne porte que sur les constituants visibles, visitables, de l'installation au moment du diagnostic. Elle s'effectue sans déplacement de meubles ni démontage de l'installation électrique (hormis le démontage des capots des tableaux électriques lorsque cela est possible) ni destruction des isolants des câbles.

Des éléments dangereux de l'installation intérieure d'électricité peuvent ne pas être repérés, notamment :

- les parties de l'installation électrique non visibles (incorporées dans le gros œuvre ou le second œuvre ou masquées par du mobilier) ou nécessitant un démontage ou une détérioration pour pouvoir y accéder (boîtes de connexion, conduits, plinthes, goulottes, huisseries, éléments chauffants incorporés dans la maçonnerie, luminaires des piscines plus particulièrement) ;
- les parties non visibles ou non accessibles des tableaux électriques après démontage de leur capot ;
- inadéquation entre le courant assigné (calibre) des dispositifs de protection contre les surintensités et la section des conducteurs sur toute la longueur des circuits.

E. – Synthèse de l'état de l'installation intérieure d'électricité

E.1. Anomalies et/ou constatations diverses relevées

<input type="checkbox"/>	L'installation intérieure d'électricité ne comporte aucune anomalie et ne fait pas l'objet de constatations diverses.
<input type="checkbox"/>	L'installation intérieure d'électricité ne comporte aucune anomalie , mais fait l'objet de constatations diverses .
<input checked="" type="checkbox"/>	L'installation intérieure d'électricité comporte une ou des anomalies . Il est recommandé au propriétaire de les supprimer en consultant dans les meilleurs délais un installateur électricien qualifié afin d'éliminer les dangers qu'elle(s) présente(nt). L'installation ne fait pas l'objet de constatations diverses.
<input type="checkbox"/>	L'installation intérieure d'électricité comporte une ou des anomalies . Il est recommandé au propriétaire de les supprimer en consultant dans les meilleurs délais un installateur électricien qualifié afin d'éliminer les dangers qu'elle(s) présente(nt). L'installation fait également l'objet de constatations diverses .
<input type="checkbox"/>	L'installation intérieure d'électricité n'était pas alimentée lors du diagnostic. Les vérifications de fonctionnement du ou des dispositifs de protection à courant différentiel résiduel n'ont pu être effectuées.

E.2. Les domaines faisant l'objet d'anomalies sont :

- 1. L'appareil général de commande et de protection et de son accessibilité.
- 2. La protection différentielle à l'origine de l'installation électrique et sa sensibilité appropriée aux conditions de mise à la terre.
- 3. La prise de terre et l'installation de mise à la terre.
- 4. La protection contre les surintensités adaptée à la section des conducteurs, sur chaque circuit.
- 5. La liaison équipotentielle dans les locaux contenant une baignoire ou une douche.
- 6. Les règles liées aux zones dans les locaux contenant une baignoire ou une douche.
- 7. Des matériels électriques présentant des risques de contacts directs.
- 8.1 Des matériels électriques vétustes, inadaptés à l'usage.
- 8.2 Des conducteurs non protégés mécaniquement.
- 9. Des appareils d'utilisation situés dans les parties communes et alimentés depuis la partie privative ou des appareils d'utilisation situés dans la partie privative et alimentés depuis les parties communes.
- 10. La piscine privée ou le bassin de fontaine.




E.3. Les constatations diverses concernent :

- Des installations, parties d'installations ou spécificités non couvertes par le présent diagnostic.
- Des points de contrôle n'ayant pu être vérifiés.



Des constatations concernant l'installation électrique et/ou son environnement.

F. - Anomalies identifiées

N° Article (1)	Libellé des anomalies	N° Article (2)	Libellé des mesures compensatoires (3) correctement mises en œuvre	Photos
B3.3.4 a	La connexion à la liaison équipotentielle principale d'au moins une canalisation métallique de gaz, d'eau, de chauffage central de conditionnement d'air, ou d'un élément conducteur de la structure porteuse du bâtiment n'est pas assurée (résistance de continuité > 2 ohms).			
B3.3.6 a1	Au moins un socle de prise de courant ne comporte pas de broche de terre.	B3.3.6 1	Alors que des socles de prise de courant ou des circuits de l'installation ne sont pas reliés à la terre (B.3.3.6 a1), a2 et a3), la mesure compensatoire suivante est correctement mise en œuvre : - protection du (des) CIRCUIT (s) concerné (s) ou de l'ensemble de l'installation électrique par au moins un dispositif différentiel à haute sensibilité = 30 mA.	
B3.3.6 a2	Au moins un socle de prise de courant comporte une broche de terre non reliée à la terre.	B3.3.6 1	Alors que des socles de prise de courant ou des circuits de l'installation ne sont pas reliés à la terre (B.3.3.6 a1), a2 et a3), la mesure compensatoire suivante est correctement mise en œuvre : - protection du (des) CIRCUIT (s) concerné (s) ou de l'ensemble de l'installation électrique par au moins un dispositif différentiel à haute sensibilité = 30 mA.	
B3.3.6 a3	Au moins un circuit (n'alimentant pas des socles de prises de courant) n'est pas relié à la terre.	B3.3.6 1	Alors que des socles de prise de courant ou des circuits de l'installation ne sont pas reliés à la terre (B.3.3.6 a1), a2 et a3), la mesure compensatoire suivante est correctement mise en œuvre : - protection du (des) CIRCUIT (s) concerné (s) ou de l'ensemble de l'installation électrique par au moins un dispositif différentiel à haute sensibilité = 30 mA.	
B5.3 a	Locaux contenant une baignoire ou une douche : la continuité électrique de la liaison équipotentielle supplémentaire, reliant les éléments conducteurs et les masses des matériels électriques, n'est pas satisfaisante (résistance supérieure à 2 ohms).	B5.3 1	Locaux contenant une baignoire ou une douche : la mesure compensatoire appliquée dans le cas où la valeur de la résistance électrique est > 2 ohms entre un élément effectivement relié à la liaison équipotentielle supplémentaire et uniquement : - les huisseries métalliques de porte et de fenêtre ; - le corps métallique de la baignoire ou du receveur de douche ; - la canalisation de vidange métallique de la baignoire ou du receveur de douche ; est correctement mise en œuvre.	



N° Article (1)	Libellé des anomalies	N° Article (2)	Libellé des mesures compensatoires (3) correctement mises en œuvre	Photos
B7.3 d	L'installation électrique comporte au moins une connexion avec une partie active nue sous tension accessible. Remarques : Présence de connexion de matériel électrique présentant des parties actives nues sous tension ; Faire intervenir un électricien qualifié afin de remplacer les matériels présentant des parties actives nues sous tension			

- (1) Référence des anomalies selon la norme ou la spécification technique utilisée.
 (2) Référence des mesures compensatoires selon la norme ou la spécification technique utilisée.
 (3) Une mesure compensatoire est une mesure qui permet de limiter un risque de choc électrique lorsque les règles fondamentales de sécurité ne peuvent s'appliquer pleinement pour des raisons soit économiques, soit techniques, soit administratives. Le numéro d'article et le libellé de la mesure compensatoire sont indiqués en regard de l'anomalie concernée.
 (*) Avertissement : la localisation des anomalies n'est pas exhaustive. Il est admis que l'opérateur de diagnostic ne procède à la localisation que d'une anomalie par point de contrôle. Toutefois, cet avertissement ne concerne pas le test de déclenchement des dispositifs différentiels.

G.1. – Informations complémentaires

Article (1)	Libellé des informations
B11 a1	L'ensemble de l'installation électrique est protégé par au moins un dispositif différentiel à haute sensibilité inf. ou égal à 30 mA.
B11 b1	L'ensemble des socles de prise de courant est de type à obturateur.
B11 c1	L'ensemble des socles de prise de courant possède un puits de 15 mm.

(1) Référence des informations complémentaires selon la norme ou la spécification technique utilisée.

G.2. – Constatations diverses

G1. – Installations ou parties d'installation non couvertes

Néant

G2. – Points de contrôle du diagnostic n'ayant pu être vérifiés

N° Article (1)	Libellé des points de contrôle n'ayant pu être vérifiés selon norme FD C 16-600 – Annexe C	Motifs
Néant	-	

(1) Référence des constatations diverses selon la norme ou la spécification technique utilisée.

G3. – Constatations concernant l'installation électrique et/ou son environnement

Néant

H. – Identification des parties du bien (pièces et emplacements) n'ayant pu être visitées et justification :

**2ème étage - Combles (Absence de trappe de visite),
Sous-Sol - vide sanitaire (Moyen d'accès insuffisant)**


*Nota : Le présent rapport est établi par une personne dont les compétences sont certifiées par **LCC QUALIXPERT - 17 rue Borrel 81100 CASTRES (détail sur www.cofrac.fr programme n°4-4-11)***

Dates de visite et d'établissement de l'état :



Visite effectuée le : **30/11/2020**
Etat rédigé à **IBOS**, le **30/11/2020**

Par : **LEQUEUVRE Anthony**



I. - Objectif des dispositions et description des risques encourus en fonction des anomalies identifiées

Correspondance avec le domaine d'anomalies (1)	Objectif des dispositions et description des risques encourus
B.1	Appareil général de commande et de protection : Cet appareil, accessible à l'intérieur du logement, permet d'interrompre, en cas d'urgence, en un lieu unique, connu et accessible, la totalité de la fourniture de l'alimentation électrique. Son absence, son inaccessibilité ou un appareil inadapté ne permet pas d'assurer cette fonction de coupure en cas de danger (risque d'électrisation, voire d'électrocution), d'incendie ou d'intervention sur l'installation électrique.
B.2	Protection différentielle à l'origine de l'installation : Ce dispositif permet de protéger les personnes contre les risques de choc électrique lors d'un défaut d'isolement sur un matériel électrique. Son absence ou son mauvais fonctionnement peut être la cause d'une électrisation, voire d'une électrocution.
B.3	Prise de terre et installation de mise à la terre : Ces éléments permettent, lors d'un défaut d'isolement sur un matériel électrique, de dévier à la terre le courant de défaut dangereux qui en résulte. L'absence de ces éléments ou leur inexistence partielle peut être la cause d'une électrisation, voire d'une électrocution.
B.4	Protection contre les surintensités : Les disjoncteurs divisionnaires ou coupe-circuits à cartouche fusible, à l'origine de chaque circuit, permettent de protéger les conducteurs et câbles électriques contre les échauffements anormaux dus aux surcharges ou courts-circuits. L'absence de ces dispositifs de protection ou leur calibre trop élevé peut être à l'origine d'incendies.
B.5	Liaison équipotentielle dans les locaux contenant une baignoire ou une douche : Elle permet d'éviter, lors d'un défaut, que le corps humain ne soit traversé par un courant électrique dangereux. Son absence privilégie, en cas de défaut, l'écoulement du courant électrique par le corps humain, ce qui peut être la cause d'une électrisation, voire d'une électrocution.
B.6	Règles liées aux zones dans les locaux contenant une baignoire ou une douche : Les règles de mise en œuvre de l'installation électrique à l'intérieur de tels locaux permettent de limiter le risque de chocs électriques, du fait de la réduction de la résistance électrique du corps humain lorsque celui-ci est mouillé ou immergé. Le non-respect de celles-ci peut être la cause d'une électrisation, voire d'une électrocution.
B.7	Matériels électriques présentant des risques de contact direct : Les matériels électriques dont des parties nues sous tension sont accessibles (matériels électriques anciens, fils électriques dénudés, bornes de connexion non placées dans une boîte équipée d'un couvercle, matériels électriques cassés...) présentent d'importants risques d'électrisation, voire d'électrocution.
B.8	Matériels électriques vétustes ou inadaptés à l'usage : Ces matériels électriques, lorsqu'ils sont trop anciens, n'assurent pas une protection satisfaisante contre l'accès aux parties nues sous tension ou ne possèdent plus un niveau d'isolement suffisant. Lorsqu'ils ne sont pas adaptés à l'usage que l'on veut en faire, ils deviennent très dangereux lors de leur utilisation. Dans les deux cas, ces matériels présentent d'importants risques d'électrisation, voire d'électrocution.
B.9	Appareils d'utilisation situés dans des parties communes et alimentés depuis les parties privatives : Lorsque l'installation électrique issue de la partie privative n'est pas mise en œuvre correctement, le contact d'une personne avec la masse d'un matériel électrique en défaut ou une partie active sous tension peut être la cause d'électrisation, voire d'électrocution.
B.10	Piscine privée ou bassin de fontaine : Les règles de mise en œuvre de l'installation électrique et des équipements associés à la piscine ou au bassin de fontaine permettent de limiter le risque de chocs électriques, du fait de la réduction de la résistance électrique du corps humain lorsque celui-ci est mouillé ou immergé. Le non-respect de celles-ci peut être la cause d'une électrisation, voire d'une électrocution.

(1) Référence des anomalies selon la norme ou spécification technique utilisée.

J. - Informations complémentaires

Correspondance avec le groupe d'informations (1)	Objectif des dispositions et description des risques encourus
B.11	<p>Dispositif(s) différentiel(s) à haute sensibilité protégeant l'ensemble de l'installation électrique : L'objectif est d'assurer rapidement la coupure du courant de l'installation électrique ou du circuit concerné, dès l'apparition d'un courant de défaut même de faible valeur. C'est le cas notamment lors de la défaillance occasionnelle (telle que l'usure normale ou anormale des matériels, l'imprudence ou le défaut d'entretien, la rupture du conducteur de mise à la terre d'un matériel électrique) des mesures classiques de protection contre les risques d'électrisation, voire d'électrocution.</p> <p>Socles de prise de courant de type à obturateurs : Socles de prise de courant de type à obturateurs : l'objectif est d'éviter l'introduction, en particulier par un enfant, d'un objet dans une alvéole d'un socle de prise de courant sous tension pouvant entraîner des brûlures graves et/ ou l'électrisation, voire l'électrocution.</p> <p>Socles de prise de courant de type à puits : La présence d'un puits au niveau d'un socle de prise de courant évite le risque d'électrisation, voire d'électrocution, au moment de l'introduction des fiche mâles non isolées d'un cordon d'alimentation.</p>

(1) Référence des informations complémentaires selon la norme ou spécification technique utilisée.







Annexe - Plans



Annexe - Photos



	<p>Photo PhEle001 Libellé de l'anomalie : B7.3 d L'installation électrique comporte au moins une connexion avec une partie active nue sous tension accessible. Remarques : Présence de connexion de matériel électrique présentant des parties actives nues sous tension ; Faire intervenir un électricien qualifié afin de remplacer les matériels présentant des parties actives nues sous tension</p>
	<p>Photo PhEle002 Libellé du point de contrôle : B3.3.6 a2 Au moins un socle de prise de courant comporte une broche de terre non reliée à la terre.</p>
	<p>Photo PhEle003 Libellé du point de contrôle : B3.3.6 a1 Au moins un socle de prise de courant ne comporte pas de broche de terre.</p>
	<p>Photo PhEle004 Libellé du point de contrôle : B3.3.6 a3 Au moins un circuit (n'alimentant pas des socles de prises de courant) n'est pas relié à la terre.</p>

Recommandations

Néant

Règles élémentaires de sécurité et d'usage à respecter (liste non exhaustive)


L'électricité constitue un danger invisible, inodore et silencieux et c'est pourquoi il faut être vigilant quant aux risques qu'elle occasionne (incendie, électrisation, électrocution). Restez toujours attentif à votre installation électrique, vérifiez qu'elle soit et reste en bon état.

Pour limiter les risques, il existe des moyens de prévention simples :



- Ne jamais manipuler une prise ou un fil électrique avec des mains humides
- Ne jamais tirer sur un fil électrique pour le débrancher
- Débrancher un appareil électrique avant de le nettoyer
- Ne jamais toucher les fiches métalliques d'une prise de courant
- Ne jamais manipuler un objet électrique sur un sol humide ou mouillé






QUALIXPERT
des diagnostiqueurs

Certificat N° C3165

Monsieur Anthony LEQUEUVRE

Certifié dans le cadre du processus de certification PR04 consultable sur www.qualixpert.com conformément à l'ordonnance 2005-655 titre III du 8 juin 2005 et au décret 2006-1114 du 05 septembre 2006.


dans le(s) domaine(s) suivant(s) :



Amiante sans mention	Certificat valable	Arrêté du 08 novembre 2019 relatif aux compétences des personnes physiques opérateurs de repérage, d'évaluation périodique de l'état de conservation des matériaux et produits contenant de l'amiante, et d'examen visuel après travaux dans les immeubles bâtis.
	Du 02/12/2019	
	au 01/12/2024	
Etat des installations intérieures d'électricité	Certificat valable	Arrêté du 8 juillet 2008 modifié définissant les critères de certification des compétences des personnes physiques réalisant l'état de l'installation intérieure d'électricité et les critères d'accréditation des organismes de certification.
	Du 30/12/2019	
	au 29/12/2024	
Diagnostic de performance énergétique individuel	Certificat valable	Arrêté du 16 octobre 2006 modifié définissant les critères de certification des compétences des personnes physiques réalisant le diagnostic de performance énergétique ou l'attestation de prise en compte de la réglementation thermique, et les critères d'accréditation des organismes de certification.
	Du 30/12/2019	
	au 29/12/2024	
Etat des installations intérieures de gaz	Certificat valable	Arrêté du 06 avril 2007 modifié définissant les critères de certification des compétences des personnes physiques réalisant l'état de l'installation intérieure de gaz et les critères d'accréditation des organismes de certification.
	Du 02/12/2019	
	au 01/12/2024	
Constat de risque d'exposition au plomb	Certificat valable	Arrêté du 21 novembre 2008 modifié définissant les critères de certification des compétences des personnes physiques opérateurs des constats de risque d'exposition au plomb, des diagnostics du risque d'intoxication par le plomb des peintures ou des contrôles après travaux en présence de plomb, et les critères d'accréditation des organismes de certification.
	Du 30/12/2019	
	au 29/12/2024	
Etat relatif à la présence de termites dans le bâtiment mention France Métropolitaine	Certificat valable	Arrêté du 30 octobre 2006 modifié définissant les critères de certification des compétences des personnes physiques réalisant l'état relatif à la présence de termites dans le bâtiment et les critères d'accréditation des organismes de certification.
	Du 02/12/2019	
	au 01/12/2024	

Date d'établissement le lundi 30 décembre 2019

Marjorie ALBERT
Directrice Administrative



*Une certification peut être suspendue, modifiée ou retirée à tout moment.
Pour une utilisation appropriée de ce certificat, la portée des certifications et leurs validités doivent être vérifiées sur le site internet de LCC QUALIXPERT www.qualixpert.com.*

LCC QUALIXPERT est une société à responsabilité limitée au capital de 10000 euros
Tél: 05 63 73 92 87 - Fax: 05 63 73 92 87 - www.qualixpert.com
F09 Certification de compétence version M 250119
sarl au capital de 8000 euros - APE 7120B - RCS Castres SIRET 493 037 832 00018



Attestation d'assurance



Responsabilité Civile 55495334

Allianz I.A.R.D., dont le siège social est situé 1 cours Michelet CS 30051 92076 Paris La Défense Cedex, atteste que :

MAISON DU DIAG
4 rue D'ISABY
65420 IBOS

Est titulaire d'un contrat Allianz Responsabilité Civile souscrit sous le numéro 55495334, qui a pris effet le 10/09/2015.

Ce contrat a pour objet de garantir l'Assuré contre les conséquences pécuniaires de la responsabilité civile qu'il peut encourir à l'égard des tiers du fait des activités déclarées aux Dispositions Particulières, à savoir :

Diagnosticur immobilier :

- Contrôle périodique amiante,
- Diagnostic amiante avant travaux/démolition,
- Diagnostic amiante avant-vente,
- Dossier technique amiante Partie Privative,
- Exposition au plomb (CREP),
- Recherche de plomb avant travaux,
- Diagnostic risque d'exposition au plomb dans les peintures,
- Plomb dans l'eau,,
- Diagnostic gaz,
- Diagnostic monoxyde de carbone,
- Diagnostic Termites,
- Etat parasitaire,
- Diagnostic de performance énergétique,
- Etat de l'installation intérieure d'électricité,
- Risques naturels et technologiques,
- Loi Carrez,
- Loi Boutin,
- Etats des lieux,
- Diagnostic technique SRU,
- Diagnostic sécurité piscine,
- Diagnostic accessibilité handicapés.
- Contrôle des installations d'assainissement non collectif.

siège social :
1, cours Michelet – CS 30051 – 92076 Paris La Défense cedex, Allianz IARD : 542 110 291 RCS Paris
Allianz Vie : 340 234 962 RCS Paris

1/3



N° Vert 0 800 330 311 Fax: 05 62 37 23 54 Courriel contact@maisondudiag.fr

www.maisondudiag.fr

SIRET: 753 309 392 00011 SARL Maison du Diag au capital de 10000 Euros

11/13
Rapport du :
30/11/2020

Attestation d'assurance



Responsabilité Civile 55495334


La présente attestation est valable, sous réserve du paiement de la cotisation, pour la période du 10/09/2020 au 09/09/2021.

La présente attestation n'implique qu'une présomption de garantie à la charge de l'assureur et ne peut engager celui-ci au delà des limites du contrat auquel elle se réfère.

Les exceptions de garantie opposables au souscripteur le sont également aux bénéficiaires de l'indemnité (résiliation, nullité, règle proportionnelle, exclusions, déchéances...).

Etablie à LYON, le 08/09/2020

Pour Allianz, Marie-Emilie GARCIA



Siège social :
1, cours Michélet - CS 30051 - 92076 Paris La Défense cedex. Allianz IARD : 542 110 291 RCS Paris
Allianz Vie : 340 234 962 RCS Paris

2/3



Attestation d'assurance



Responsabilité Civile 55495334

RESPONSABILITE CIVILE	Garanties accordées	Montants maximums garantis
RESPONSABILITE CIVILE EXPLOITATION (dispositions générales COM08813)		
<ul style="list-style-type: none"> ◆ <u>Dommmages ne résultant pas d'une atteinte à l'environnement</u> (hors dommages à vos préposés, visés ci-dessous) Tous dommages confondus Sans pouvoir dépasser: - <u>Dommmages matériels et immatériels consécutifs</u> Sauf cas ci-après : <ul style="list-style-type: none"> • Vol par préposés - <u>Dommmages immatériels non consécutifs</u> ◆ <u>Dommmages résultant d'une atteinte à l'environnement</u> (hors dommages à vos préposés, visés ci-dessous) - Tous dommages confondus ◆ <u>Dommmages corporels à vos préposés et matériels accessoires</u> 	<ul style="list-style-type: none"> OUI OUI OUI OUI OUI OUI 	<ul style="list-style-type: none"> 10 000 000 EUR par sinistre 800 000 EUR par sinistre 15 300 EUR par sinistre 305 000 EUR par sinistre 300 000 EUR par année d'assurance 1 000 000 EUR par année d'assurance
RESPONSABILITE CIVILE PROFESSIONNELLE (annexe spécifique DEE550)		
<ul style="list-style-type: none"> ◆ <u>Tous dommages corporels, matériels et immatériels confondus</u> Dont: - Dommages matériels et immatériels consécutifs aux biens (objets et documents) remis en vue de l'exécution de votre prestation y compris frais de reconstitution - Dommages résultant d'infections informatiques 	<ul style="list-style-type: none"> OUI OUI OUI 	<ul style="list-style-type: none"> 500 000 EUR par année d'assurance et 300 000€ par sinistre 100 000 EUR par année d'assurance 30 000 EUR par année d'assurance
DEFENSE PENALE ET RECOURS SUITE A ACCIDENT		
Frais et honoraires pris en charge quel que soit le nombre de victimes	OUI	50 000 EUR par année d'assurance

siège social :
1, cours Michelet – CS 30051 – 92076 Paris La Défense cedex, Allianz IARD : 542 110 291 RCS Paris
Allianz Vie : 340 234 962 RCS Paris

3/3



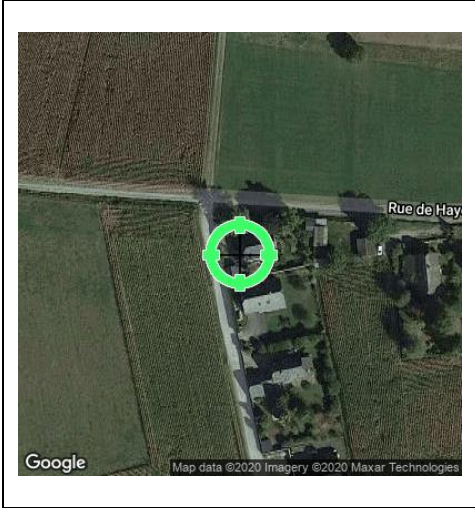
N° Vert 0 800 330 311 Fax: 05 62 37 23 54 Courriel contact@maisondudiag.fr

www.maisondudiag.fr

SIRET: 753 309 392 00011 SARL Maison du Diag au capital de 10000 Euros

13/13
Rapport du :
30/11/2020

Etat des risques de Pollution des Sols (ERPS)



Réalisé en ligne* par	Media Immo
Pour le compte de	MAISON DU DIAG
Numéro de dossier	2008/CRESPIN/3257
Date de réalisation	30/11/2020
Localisation du bien	25 RUE DE HAYET 65380 LANNE
Section cadastrale	AC 84
Données GPS	Latitude 43.161494 - Longitude 0.00798
Désignation du vendeur	Monsieur et Madame CRESPIEN
Désignation du de l'acquéreur	

Synthèse ERPS		
Dans un rayon de 200m autour du bien	Dans un rayon entre 200m et 500m du bien	Conclusion
		<p>A ce jour et selon les informations transmises par le BRGM et le MEDDE, il s'avère qu'à moins de 500m du bien :</p> <ul style="list-style-type: none"> - Aucun site pollué (ou potentiellement pollué) n'est répertorié par BASOL. - Aucun site industriel ou activité de service n'est répertorié par BASIAS. <p style="text-align: right;"> <small>MEDIA IMMO 124, rue Louis Braille, 91500 CORBEIL-EN-Josas Tél. 01 60 90 40 35 SIRET 750 675 815 205 EVRY</small> </p> <p style="text-align: right;">Fait le 30/11/2020</p>

* Media Immo réalise, sous sa seule responsabilité, l'ERPS du client. Ceci sous couvert que les informations de localisation du bien transmises par le client soient exactes et que les informations obtenues sur les bases de données BASOL et BASIAS et des futurs SIS soient à jour.

Ce présent document n'a pour but que de communiquer, à titre informatif, à l'acquéreur ou au locataire, les informations rendues publiques par l'Etat concernant les risques de pollution des sols dans un périmètre précis autour du bien.

Document réalisé à partir des bases de données **BASIAS** et **BASOL**
 (Gérée par le **BRGM** - Bureau de Recherches Géologiques et Minières et le **MEDDE** - Ministère de l'Ecologie, du Développement Durable et de l'Energie)



Qu'est-ce que l'Etat des Risques de Pollution des Sols (ERPS) ?

Ce document n'a pour but que de communiquer, A TITRE INFORMATIF, à l'acquéreur ou au locataire, les informations rendues publiques par l'Etat concernant les risques de pollution des sols.

Doit-on prévoir de prochains changements ?

Oui : En application du **Décret n°2015-1353 du 26 octobre 2015** prévus par l'article L.125-6 du code de l'environnement, l'actuel ERPS sera progressivement interprété par l'élaboration de **Secteurs d'Information sur les Sols**, plus communément appelés les **SIS** et seront intégrés à l'**ERNMT**.

Dans quels délais ?

Le décret nous informe que les pouvoirs publics territoriaux de chaque département doivent élaborer et valider les SIS **entre le 1^{er} janvier 2016 et le 1^{er} janvier 2019**.

Que propose Media Immo durant ces 3 ans ?

Jusqu'à la mise en application progressive des arrêtés préfectoraux relatifs aux SIS, **Media Immo** vous transmet, **à titre informatif**, les informations actuellement disponibles et rendues publiques par l'Etat à travers les bases de données **BASOL** et **BASIAS**.

Que signifient BASOL et BASIAS ?

- ✓ **BASOL** : **BA**se de données des sites et **SOL**s pollués (ou potentiellement pollués) par les activités industrielles appelant une action des pouvoirs publics, à titre préventif ou curatif.
- ✓ **BASIAS** : **BA**se de données d'**A**nciens **S**ites **I**ndustriels et **A**ctivités de **S**ervice, réalisée essentiellement à partir des archives et gérée par le **BRGM** (**B**ureau de **R**echerches **G**éologiques et **M**inières). **Il faut souligner qu'une inscription dans BASIAS ne préjuge pas d'une éventuelle pollution à son endroit.**

Comment sont établis les périmètres et attributs des futurs SIS ?

Le préfet élabore la liste des projets de SIS et la porte à connaissance des maires de chaque commune. L'avis des maires est recueilli, puis les informations de pollution des sols sont mises à jour grâce à la contribution des organismes participants. Ces secteurs seront représentés dans un ou plusieurs documents graphiques, **à l'échelle cadastrale**.

Qu'est-ce qu'un site pollué ?

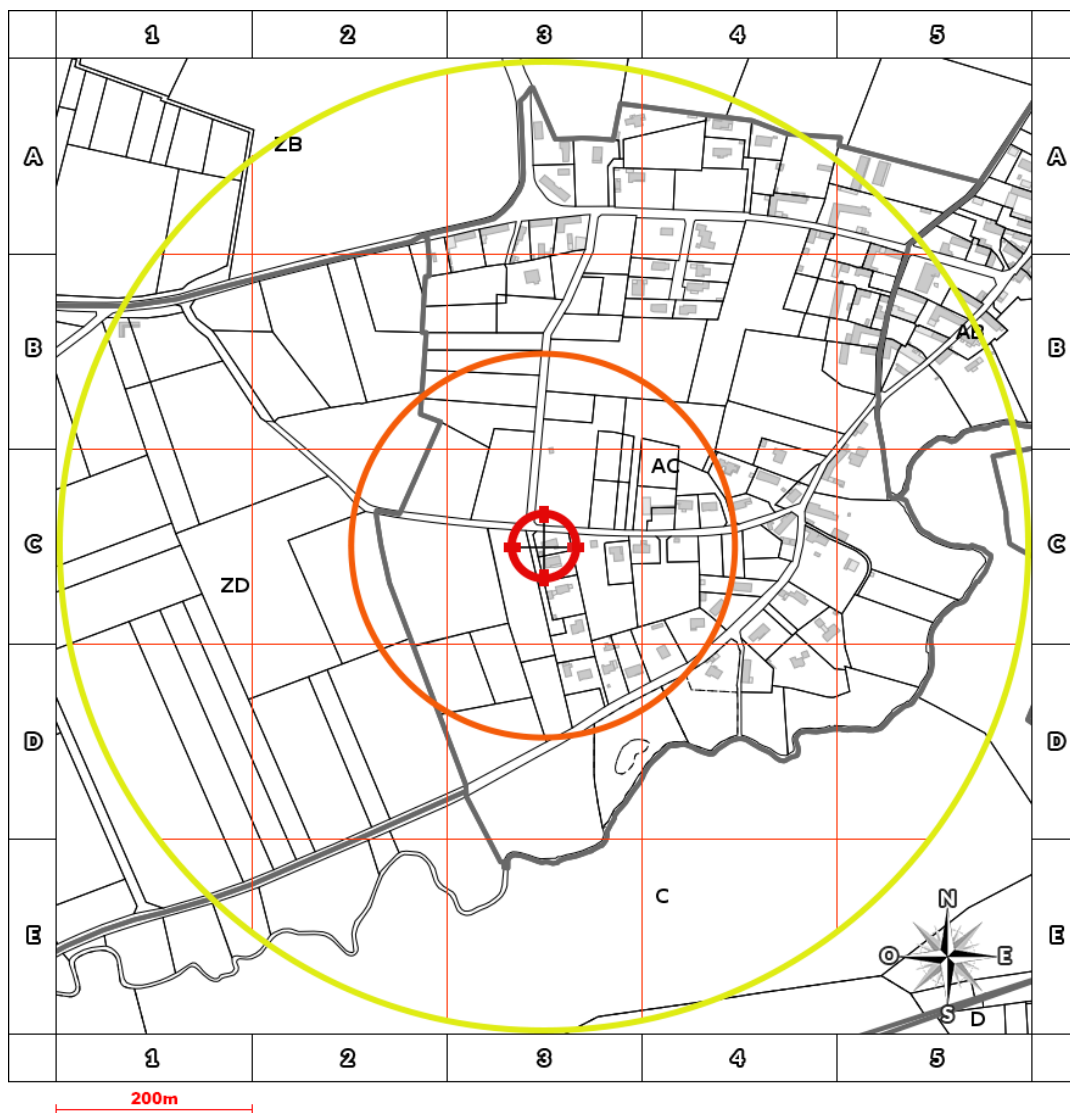
Un site pollué est un site qui, du fait d'anciens dépôts de déchets ou d'infiltration de substances polluantes, présente une pollution susceptible de provoquer une nuisance ou un risque pérenne pour les personnes ou l'environnement. Ces situations sont souvent dues à d'anciennes pratiques sommaires d'élimination des déchets, mais aussi à des fuites ou à des épandages de produits chimiques, accidentels ou pas. Il existe également autour de certains sites des contaminations dues à des retombées de rejets atmosphériques accumulés au cours des années voire des décennies.






Quels sont les risques si le vendeur ou le bailleur n'informe pas l'acquéreur ou le locataire ?





« À défaut et si une pollution constatée rend le terrain impropre à la destination précisée dans le contrat, **dans un délai de deux ans à compter de la découverte de la pollution**, l'acquéreur ou le locataire a le choix de demander la **résolution du contrat** ou, selon le cas, de **se faire restituer une partie du prix de vente ou d'obtenir une réduction du loyer**. L'acquéreur peut aussi demander la **réhabilitation du terrain aux frais du vendeur** lorsque le coût de cette réhabilitation ne paraît pas disproportionné par rapport au prix de vente ». (**Extrait du Décret**)



Cartographie des sites situés à moins de 200m du bien et à moins de 500m du bien



-  BASOL : Base de données des sites et sols pollués (ou potentiellement pollués)
-  BASIAS en activité: Base de données d'Anciens Sites Industriels et Activités de Service
-  BASIAS dont l'activité est terminée: Base de données d'Anciens Sites Industriels et Activités de Service
-  BASIAS dont l'activité est inconnue: Base de données d'Anciens Sites Industriels et Activités de Service
-  Emplacement du bien

Retrouvez sur cette cartographie un inventaire des sites pollués (ou potentiellement pollués) situés à moins de 500m du bien et représentés par les pictos , ,  et . Chacun de ces pictos est détaillé sur la page suivante grâce à sa lettre et son numéro (A2, B4, ...) qui vous aideront à vous repérer sur la carte.



Inventaire des sites situés à moins de 200m du bien, 500m du bien et non localisés

Repère	Nom	Activité des sites situés à moins de 200m	Adresse	Distance (Environ)
	Néant			

Repère	Nom	Activité des sites situés de 200m à 500m	Adresse	Distance (Environ)
	Néant			

Repère	Nom	Activité des sites non localisés	Adresse	Distance (Environ)
-	SAFIAL PROFOR (1), MARQUI P. ET MORERA F(1, 1966, SNC) / ATELIER MECANIQUE GENERALE, CHAUDRONNERIE, CARROSSERIE AUTO	Mécanique industrielle, Chaudronnerie, tonnellerie, Carrosserie, atelier d'application de peinture sur métaux, PVC, résines, plastiques (toutes pièces de carénage, internes ou externes, pour véhicules...)	CIC N°7 LANNE	
-	LE JOINT FRANÇAIS (STE) / FABRIQUE DE MASTICS	Fabrication, transformation et/ou dépôt de matières plastiques de base (PVC, polystyrène,...), Stockage de produits chimiques (minéraux, organiques, notamment ceux qui ne sont pas associés à leur fabrication, ...), Fabrication et/ou stockage de colles, gélatines, résines synthétiques, gomme, mastic, Dépôt de liquides inflammables (D.L.I.)	LANNE	
-	AEROSTRIP / DECAPAGE AERONAUTIQUE	Traitement et revêtement des métaux (traitement de surface, sablage et métallisation, traitement électrolytique, application de vernis et peintures)	LANNE	



Etat des risques et pollutions

aléas naturels, miniers ou technologiques, sismicité, potentiel radon et sols pollués

En application des articles L 125-5, L 125-6, L 125-7 et R 125-23 à 27 du Code de l'environnement



Réalisé en ligne* par	MAISON DU DIAG
Numéro de dossier	2008/CRESPIN/3257
Date de réalisation	30/11/2020
Fin de validité	29/05/2021

Localisation du bien	25 RUE DE HAYET 65380 LANNE
Section cadastrale	AC 84
Données GPS	Latitude 43.161494 - Longitude 0.00798

Désignation du vendeur	Monsieur et Madame CRESPIN
Désignation de l'acquéreur	

* Document réalisé en ligne par MAISON DU DIAG qui assume la responsabilité de la localisation et de la détermination de l'exposition aux risques, sauf pour les réponses générées automatiquement par le système.

EXPOSITION DE L'IMMEUBLE AU REGARD D'UN OU PLUSIEURS PLANS DE PREVENTION DE RISQUES				
	Zonage réglementaire sur la sismicité : Zone 4 - Moyenne	-	Exposé	
	Commune à potentiel radon de niveau 3		Non Exposé	
PPRn	Inondation	Approuvé	Non exposé	-

INFORMATIONS PORTEES A CONNAISSANCE				
-	Plan d'Exposition au Bruit (PEB)	Informatif (1)	Non exposé	-
-	Inondation par remontées de nappes naturelles	Informatif (1)	Exposé	-
-	Mouvement de terrain Argile (Loi ELAN)	Informatif (1)	Exposé	-

(1) A ce jour, ce risque n'est donné qu'à titre **INFORMATIF** et n'est pas retranscrit dans le formulaire

Cet état est établi sur la base des informations mises à disposition par arrêté préfectoral

n° 65-2017-03-17-006

du 17/03/2017

mis à jour le N/a

Adresse de l'immeuble

25 RUE DE HAYET
65380 LANNE

Cadastre

AC
84

Situation de l'immeuble au regard d'un plan de prévention des risques naturels (PPRN)

L'immeuble est situé dans le périmètre d'un PPR N

oui non prescrit anticipé approuvé date

Si oui, les risques naturels pris en considération sont liés à :

Inondation Crue torrentielle Mouvement de Avalanche Sécheresse Cyclone Remontée de Feux de forêt Séisme Volcan Autre

Extraits des documents de référence permettant la localisation de l'immeuble au regard des risques pris en compte

Cartes liées : Carte Sismicité, Inondation

L'immeuble est concerné par des prescriptions de travaux dans le règlement du ou des PPR

oui non

si oui, les travaux prescrits par le règlement du ou des PPR naturels ont été réalisés

oui non

Situation de l'immeuble au regard d'un plan de prévention des risques miniers (PPRM)

L'immeuble est situé dans le périmètre d'un PPR M

oui non prescrit anticipé approuvé date

Si oui, les risques naturels pris en considération sont liés à :

Mouvements de terrain Autre

Extraits des documents de référence permettant la localisation de l'immeuble au regard des risques pris en compte

Voir Liste des Cartes pour les Risques naturels

L'immeuble est concerné par des prescriptions de travaux dans le règlement du ou des

oui non

si oui, les travaux prescrits par le règlement du ou des PPR miniers ont été réalisés

oui non

Situation de l'immeuble au regard d'un plan de prévention des risques technologiques (PPRT)

L'immeuble est situé dans le périmètre d'un PPRT prescrit et non encore approuvé

oui non

Si oui, les risques technologiques pris en considération dans l'arrêté de prescription sont liés à :

Effet toxique Effet Effet de projection Risque

thermique

surpression

Industrie

L'immeuble est situé dans le périmètre d'exposition aux risques d'un PPRT approuvé

oui non

L'immeuble est situé en secteur d'expropriation ou de délaissement

oui non

L'immeuble est situé en zone de prescription

oui non

Si la transaction concerne un logement, les travaux prescrits ont été réalisés

oui non

Si la transaction ne concerne pas un logement, l'information sur le type de risques auxquels

oui non

l'immeuble est exposé ainsi que leur gravité, probabilité et cinétique, est jointe à l'acte de vente ou au contrat de location

Situation de l'immeuble au regard du zonage sismique réglementaire

L'immeuble se situe dans une commune de sismicité classée en

Zone 1 zone 2 zone 3 zone 4 zone 5 très
faible

faible

modérée

moyenne

forte

Situation de l'immeuble au regard du zonage réglementaire à potentiel radon

L'immeuble se situe dans une commune à potentiel radon de niveau 3

oui non

Information relative à la pollution de sols

Le terrain est situé en secteur d'information sur les sols (SIS)

NC* oui non

*Non Communiqué (en cours d'élaboration par le représentant de l'Etat dans le département)

Information relative aux sinistres indemnisés par l'assurance suite à une catastrophe N/M/T*

L'information est mentionnée dans l'acte de vente

* catastrophe naturelle minière ou technologique

oui non

vendeur – acquéreur

Vendeur

Monsieur et Madame CRESPIN

Acquéreur

Date

30/11/2020

Fin de validité

29/05/2021

Liste des arrêtés de catastrophes Naturelles en date du 30/11/2020 Déclaration de sinistres indemnisés

Préfecture : Hautes-Pyrénées

Adresse de l'immeuble : 25 RUE DE HAYET 65380 LANNE

Sinistres indemnisés dans le cadre d'une reconnaissance de l'état de catastrophe naturelle

Types de catastrophe	Date de début	Date de fin	Publication	JO	OUI	NON
Tempête	06/11/1982	10/11/1982	18/11/1982	19/11/1982	<input type="checkbox"/>	<input type="checkbox"/>
Inondations et coulées de boue	22/05/1988	25/05/1988	24/08/1988	14/09/1988	<input type="checkbox"/>	<input type="checkbox"/>
Inondations, coulées de boue et mouvements de terrain	25/12/1999	29/12/1999	29/12/1999	30/12/1999	<input type="checkbox"/>	<input type="checkbox"/>
Inondations et coulées de boue	24/01/2009	27/01/2009	28/01/2009	29/01/2009	<input type="checkbox"/>	<input type="checkbox"/>

Cochez les cases **OUI** ou **NON** si, à votre connaissance l'immeuble à fait l'objet d'une indemnisation suite à des dommages consécutifs à chacun des événements

Etabli le :/...../.....
mandataire

Signature / Cachet en cas de prestataire ou

Vendeur : Monsieur et Madame CRESPIEN

Acquéreur :

Pour en savoir plus, chacun peut consulter en préfecture ou en mairie, le dossier départemental sur les risques majeurs, le document d'information communal sur les risques majeurs et, sur internet, le portail dédié à la prévention des risques majeurs : www.prim.net

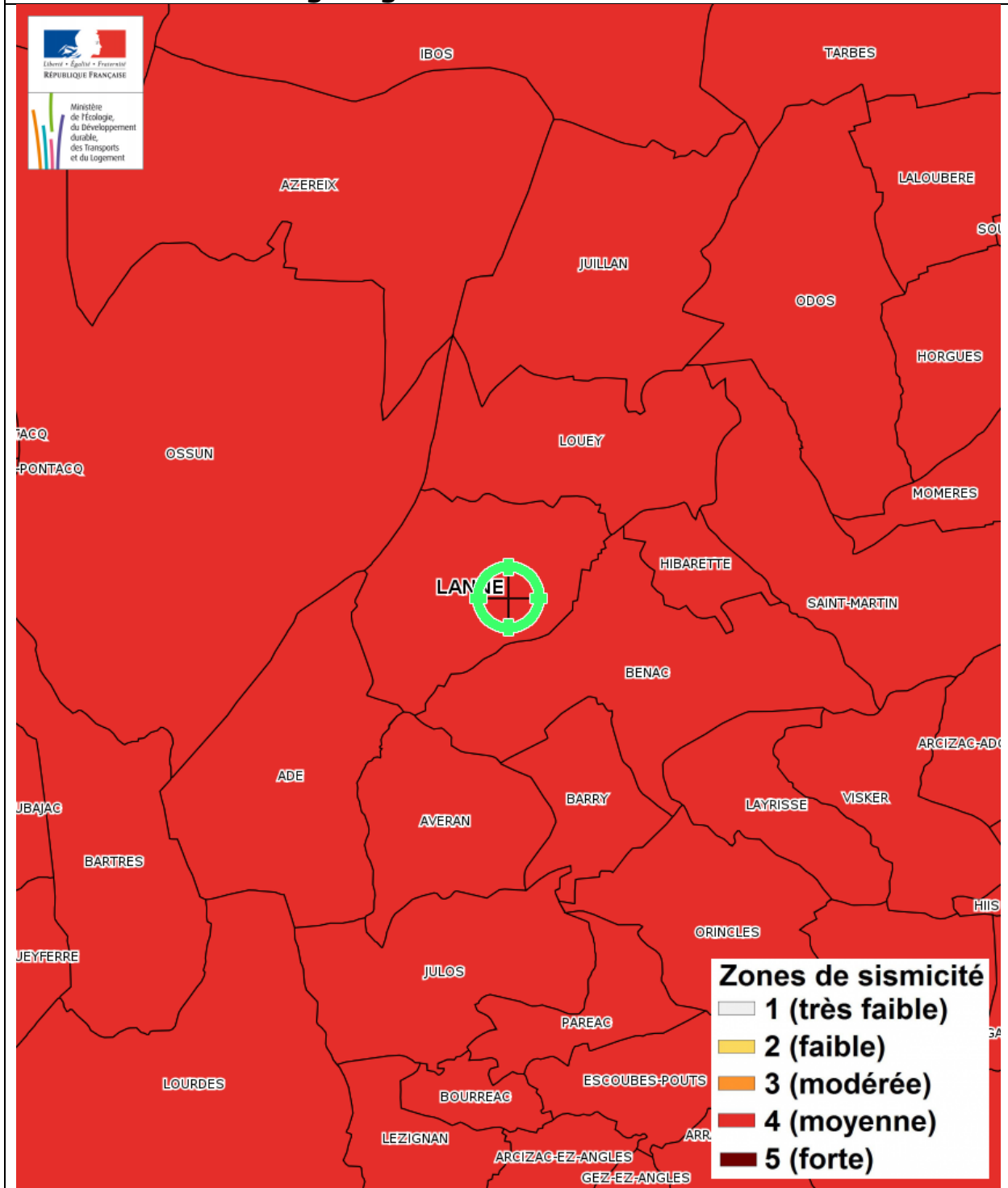
Extrait cadastral

Département	Hautes-Pyrénées	Section	AC	Extrait de plan, données
Commune	LANNE	Parcelle	84	IGN, Cadastre.gouv.fr

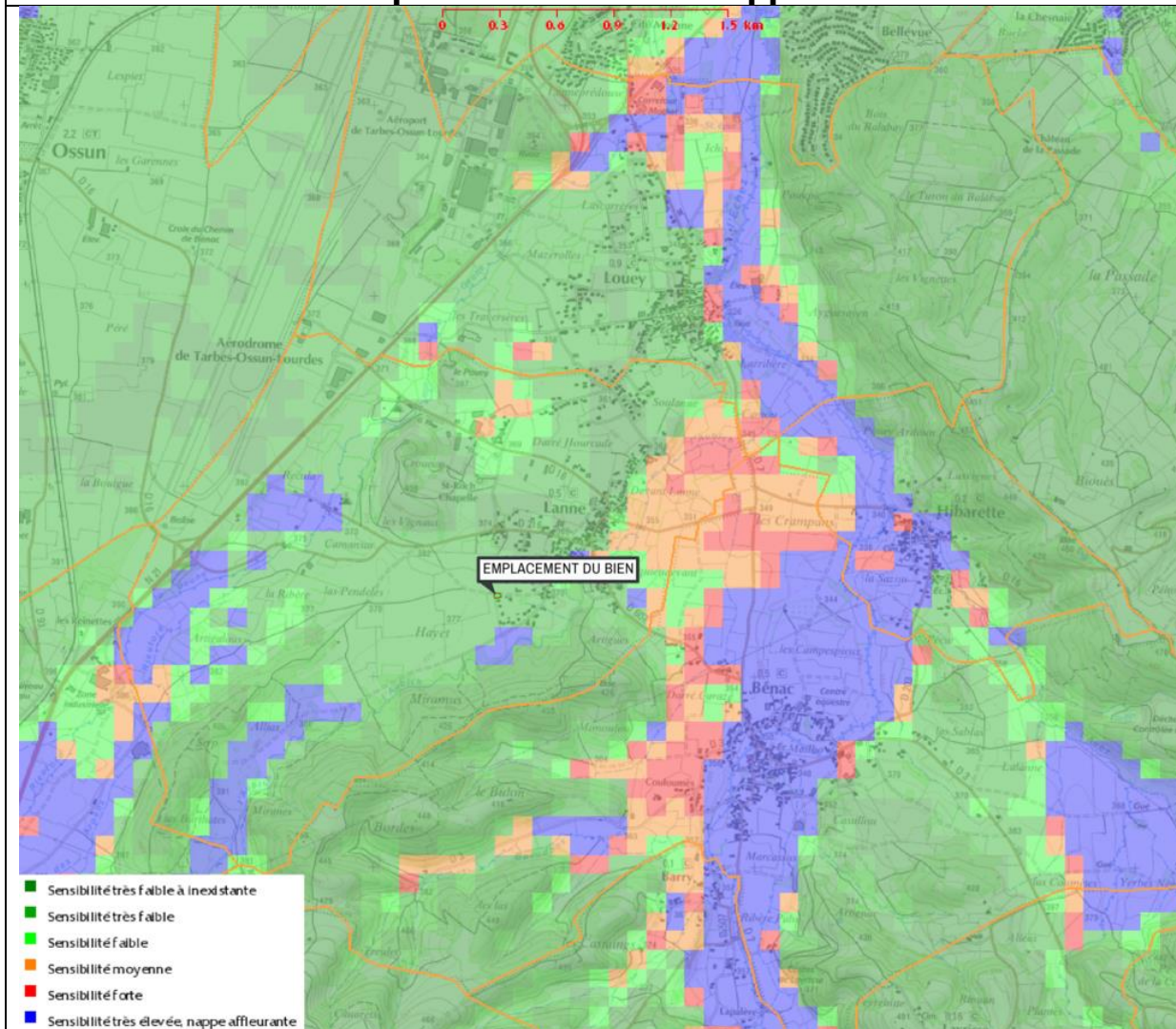
Parcelle(s) supplémentaire(s) :



Zonage règlementaire sur la sismicité



Inondation par remontées de nappes naturelles

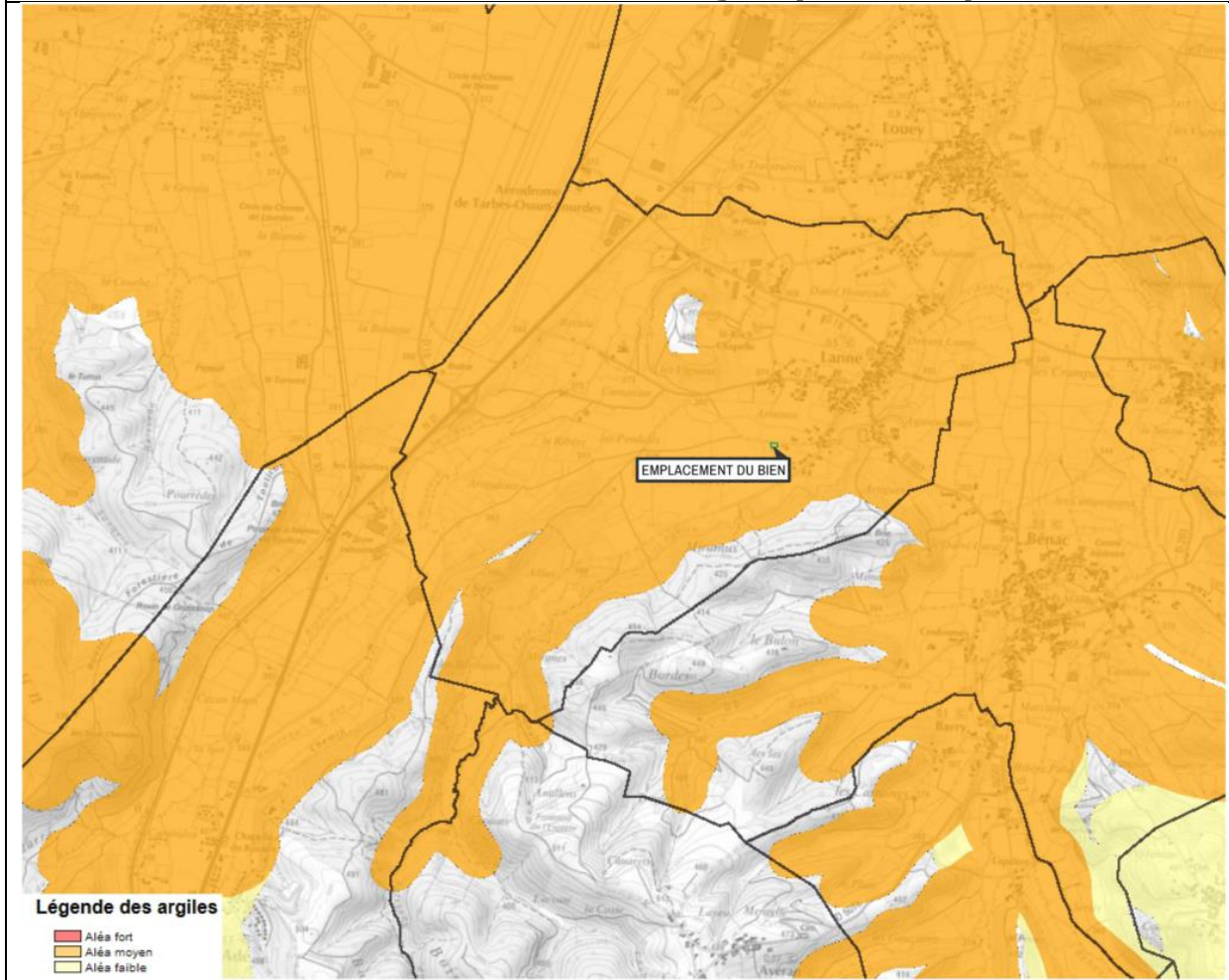


Inondation par remontées de nappes naturelles - Plan de prévention Informatif - Immeuble exposé

Zoom extrait de la carte originale ci-dessus

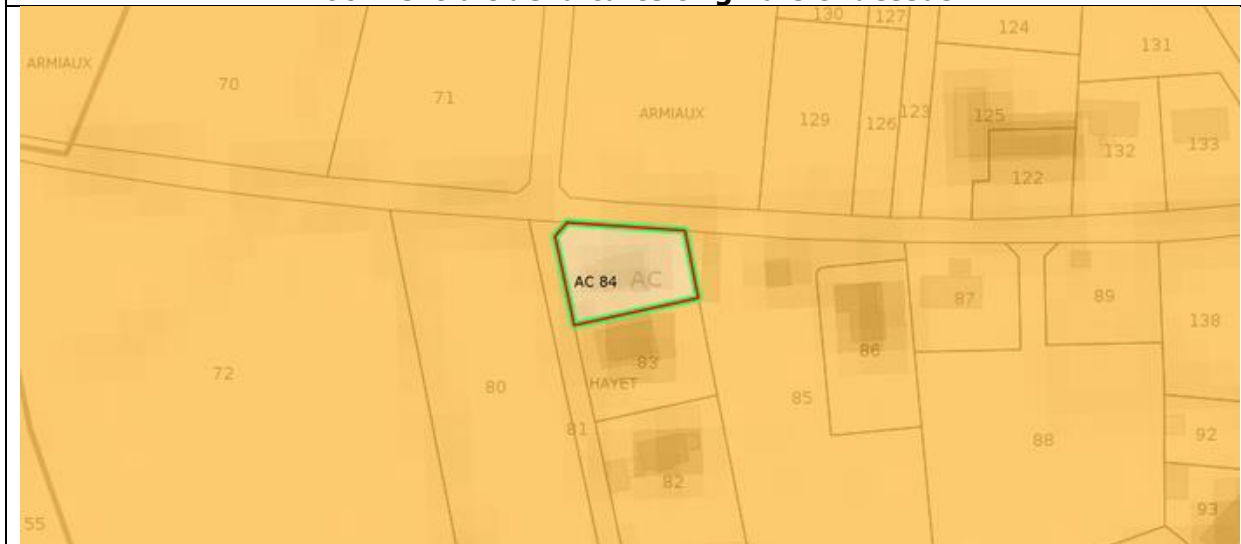




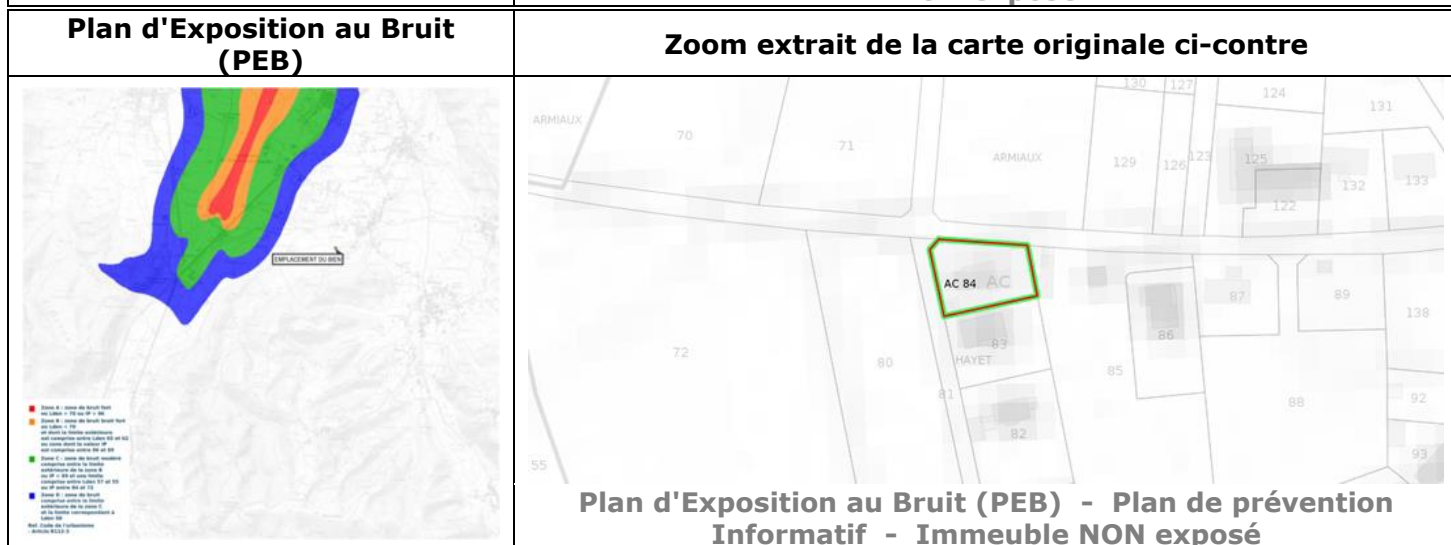
Mouvement de terrain Argile (Loi ELAN)



Mouvement de terrain Argile (Loi ELAN) - Plan de prévention Informatif - Immeuble exposé

Zoom extrait de la carte originale ci-dessus







PRÉFÈTE DES HAUTES-PYRÉNÉES

Direction des services du Cabinet

ARRETE N° :

Service interministériel
de défense et de protection civilesRelatif à l'information des acquéreurs et des
locataires de biens immobiliers sur les
risques naturels ou technologiques majeurs
dans le département des Hautes-Pyrénées.

Pôle protection civile

La Préfète des Hautes-Pyrénées,

Vu le code général collectivités territoriales ;

Vu le code de l'environnement, notamment les articles L.125-5 et R.125-23 à R.125-27 ;

Vu le décret n° 2010-1255 du 22 octobre 2010 portant délimitation des zones de sismicité du territoire français ;

Vu le code de la construction et de l'habitation, notamment ses articles L.271-4 et L.271-5 ;

Vu le décret n° 2004-374 du 29 avril 2004 modifié relatif aux pouvoirs des préfets, à l'organisation et à l'action des services de l'État dans les régions et les départements ;

Vu l'arrêté préfectoral n° 2014349-0001 du 15 décembre 2014 fixant la liste des communes concernées par l'obligation d'information des acquéreurs et des locataires de biens immobiliers sur les risques naturels ou technologiques majeurs ;

Sur proposition de Madame la directrice des services du Cabinet.

ARRÊTE

ARTICLE 1 -

Le présent arrêté abroge et remplace l'arrêté préfectoral n° 2014349-0001 du 15 décembre 2014 fixant la liste des communes concernées par l'obligation d'information des acquéreurs et des locataires de biens immobiliers sur les risques naturels ou technologiques majeurs.

ARTICLE 2 -

Tous les éléments nécessaires à l'information des acquéreurs et des locataires de biens immobiliers sur les risques naturels et technologiques majeurs sont consignés dans un dossier communal d'informations.

Ce dossier et les documents de référence sont librement consultables en préfecture, sous-préfecture et mairie concernée

Le dossier comprend :

- la liste des risques naturels prévisibles et des risques technologiques dans un PPR approuvé ou prescrit, auxquels la commune est exposée sur tout ou partie de son territoire
- la liste des documents auxquels le vendeur ou le bailleur peut se référer,

.../...

Horaires : Délivrance des titres (du lundi au jeudi 8h30-12h/13h30-16h00, le vendredi 8h30-12h) - Autres bureaux (du lundi au vendredi 9h-12h/14h-16h30)
Préfecture - Place Charles de Gaulle - CS 61350 - 65013 TARBES Cedex 9 - Tél : 05 62 56 65 65 - Télécopie : 05 62 51 20 10
courriel : prefecture@hautes-pyrenees.gouv.fr - Site Internet : www.hautes-pyrenees.gouv.fr

- la cartographie des zones exposées ou réglementée,
- le niveau de sismicité réglementaire attaché à la commune.

Ce dossier et les documents de référence mentionnés ci-dessus sont librement consultables en mairie, préfecture et sous-préfecture.

Le dossier d'informations est accessible à partir du site internet de la préfecture à la rubrique « Information Acquéreurs Locataires » (IAL) :

<http://www.hautes-pyrenees.gouv.fr/>

Article 3 -

Ces éléments d'informations sont mis à jour au regard des situations mentionnées à l'article R.125-25 du code de l'environnement.

Article 4 -

Une copie du présent arrêté et les annexes sont adressés aux maires, pour être tenus à la disposition des acquéreurs et des locataires, et à la chambre départementale des notaires.

Le présent arrêté sera affiché en mairie et publié au recueil des actes administratifs de la préfecture.

Article 5 -

Mme la Directrice des services du cabinet, M. le Secrétaire Général de la préfecture, Mme la sous-préfète d'Argelès-Gazost, M. le sous-préfet de Bagnères-de-Bigorre, Mmes et MM les chefs de service régionaux ou départementaux et Mmes et MM les maires des communes concernées sont chargés, chacun en ce qui le concerne, de l'application du présent arrêté.

Tarbes, le 17 MARS 2017

Béatrice LAGARDE



Communes	PPR	Approuvé	Prescrit	Risque						Sismicité			
				I	C	M	A	F	RGA	1	2	3	4
ILHET	1		X	X	X	X	X						X
ILHEU													X
IZAOURT	1	X		X								X	
IZAUX	1		X	X									X
JACQUE	1	X							X			X	
JARRET													X
JEZEAU													X
JUILLAN	2	X	X	X		X							X
JULOS													X
JUNCALAS													X
LA-BARTHE-DE-NESTE													X
LABASSERE													X
LABASTIDE													X
LABATUT-RIVIERE	1	X		X							X		
LABORDE													X
LACASSAGNE												X	
LAFITOLE												X	
LAGARDE	1	X		X								X	
LAGRANGE												X	
LAHITTE-TOUPIERE												X	
LALANNE MAGNOAC	1	X							X			X	
LALANNE TRIE	1	X							X			X	
LALOUBERE													X
LAMARQUE PONTACQ													X
LAMARQUE RUSTAING	1	X							X			X	
LAMEAC	1	X		X								X	
LANCON													X
LANESPEDE												X	
LANNE	1	X		X									X
LANNEMEZAN												X	
LANSAC	1	X							X			X	
LAPEYRE	1	X							X			X	
LARAN	1	X							X			X	
LARREULE	1	X		X								X	
LARROQUE-MAGNOAC	1	X							X			X	
LASCAZERES	1	X		X								X	
LASLADES	1	X							X			X	
LASSALES	1	X							X			X	
LAU-BALAGNAS	1	X		X	X	X							X

10 / 16



PRÉFET DES HAUTES-PYRÉNÉES

Direction départementale
des territoires

Service énergie, risques et conseil
en aménagement durable

Bureau risques naturels et
technologiques

ARRETE n° 201461-0001
Portant révision du plan d'exposition au bruit
(PEB) de l'aérodrome de Tarbes-Lourdes-Pyrénées

**Le Préfet des Hautes-Pyrénées,
Chevalier de l'Ordre National du Mérite**

Vu le code de l'urbanisme, notamment les articles L147-1 à L147-8 et R147-1 à R147-11 sur les dispositions particulières aux zones de bruit des aérodromes,

Vu le code de l'environnement, notamment les articles : L. 571-11 et R. 571-58 à 65 sur les plans d'exposition au bruit,

Vu le plan d'exposition au bruit en vigueur, approuvé le 04 février 1997,

Considérant que le plan d'exposition au bruit en vigueur nécessite d'être révisé conformément aux nouvelles dispositions réglementaires pour prendre en compte les hypothèses de développement et d'exploitation de l'aérodrome à court, moyen et long terme,

Considérant qu'il convient de limiter l'urbanisation lorsqu'elle pourrait conduire à exposer des populations nouvelles aux nuisances sonores générées par le développement de l'activité aérienne,

Considérant que le choix des indices délimitant les zones B et C et la décision de délimiter une zone D du plan d'exposition au bruit tiennent compte des enjeux locaux d'urbanisme et d'information du public,

Sur Proposition de Monsieur le secrétaire général de la préfecture des Hautes-Pyrénées,

ARRÊTE

ARTICLE 1 -

Il est décidé de réviser le plan d'exposition au bruit de l'aérodrome de Tarbes-Lourdes-Pyrénées conformément au projet figurant en annexe au présent arrêté qui comprend les documents suivants :

Horaires : 9h30-12h00 - 14h00-17h00 - 16h00 le vendredi

3, rue Lordat BP 1349 - 65013 Tarbes cedex - Tél. 05 62 56 65 65 - Télécopie : 05 62 51 15 07
courriel : ddt@hautes-pyrenees.gouv.fr - Site Internet : www.hautes-pyrenees.gouv.fr

- un rapport de présentation et ses annexes ;
- un plan "PPEB/SNIA-PEA/LFBT/1" du 28 avril 2014 faisant apparaître les projets de zones de bruit A, B, C et D.

ARTICLE 2 -

Les communes concernées par le projet de PEB sont : ADE, AZEREIX, BORDÈRES-SUR-L'ECHEZ, IBOS, JUILLAN, LANNE, LOUEY, OSSUN.

ARTICLE 3 -

La limite extérieure de la zone C du projet de plan d'exposition au bruit est fixée à l'indice L_{den} 53 et celle de la zone B à l'indice L_{den} 62

La zone D dont la limite extérieure est fixée à l'indice L_{den} 50 dB est prise en compte dans le projet de plan d'exposition au bruit.

ARTICLE 4 -

Le présent arrêté sera notifié aux maires des communes concernées.

Dès réception de la lettre de notification, les conseils municipaux disposeront d'un délai de deux mois pour faire connaître leur avis sur le projet au préfet du département.

A défaut de réponse dans le délai imparti, l'avis sera réputé favorable.

ARTICLE 5 -

Le présent arrêté sera inséré au recueil des actes administratifs de la Préfecture des Hautes-Pyrénées.

Mention en sera publiée dans deux journaux diffusés dans le département.

Il sera également affiché pendant un mois dans chacune des mairies des communes.

ARTICLE 6 -

Le secrétaire général de la Préfecture des Hautes-Pyrénées,

Le directeur de la sécurité de l'Aviation Civile sud,

Le directeur départemental des territoires des Hautes-Pyrénées,,


Les maires des communes de : ADE, AZEREIX, BORDÈRES-SUR-L'ECHEZ, IBOS, JUILLAN, LANNE, LOUEY, OSSUN, sont chargés, chacun en ce qui le concerne, de l'exécution du présent arrêté.

Tarbes, le 10 JUIN 2014

P/Le Préfet et par délégation,
Le Secrétaire Général


Alain CHARRIER

Localisation des Installations Classées pour la Protection de l'Environnement (ICPE)



Réalisé en ligne* par	Media Immo
Pour le compte de	MAISON DU DIAG
Numéro de dossier	2008/CRESPIN/3257
Date de réalisation	30/11/2020
Localisation du bien	25 RUE DE HAYET 65380 LANNE
Section cadastrale	AC 84
Données GPS	Latitude 43.161494 - Longitude 0.00798
Désignation du vendeur	Monsieur et Madame CRESPIIN
Désignation du de l'acquéreur	

* Document réalisé par Media Immo, sous sa seule responsabilité ; Ceci sous couvert que les informations de localisation du bien transmises par le client soient exactes et que les informations obtenues sur les différentes bases de données soient à jour.

RÉFÉRENCES

Seules sont concernées les ICPE suivies par les DREAL (Directions régionales de l'environnement, de l'aménagement et du logement) pour la majorité des établissements industriels et les DD(CS)PP (Directions départementales (de la cohésion sociale et) de la protection des populations) pour les établissements agricoles, les abattoirs et les équarrissages et certaines autres activités agroalimentaires, avec distinction en attribut du type d'ICPE (SEVESO, IPPC, Silo, Carrière, Autres), de l'activité principale et des rubriques de la nomenclature des installations classées pour lesquelles l'établissement industriel est autorisé.

GÉNÉALOGIE

Cette base contient les installations soumises à autorisation ou à enregistrement (en construction, en fonctionnement ou en cessation d'activité). Les données proviennent d'une extraction de la base de données fournie par le Ministère de l'écologie, du développement durable et de l'énergie (MEDDE) et la géolocalisation est effectuée sur la base des coordonnées Lambert indiquées dans l'extraction.

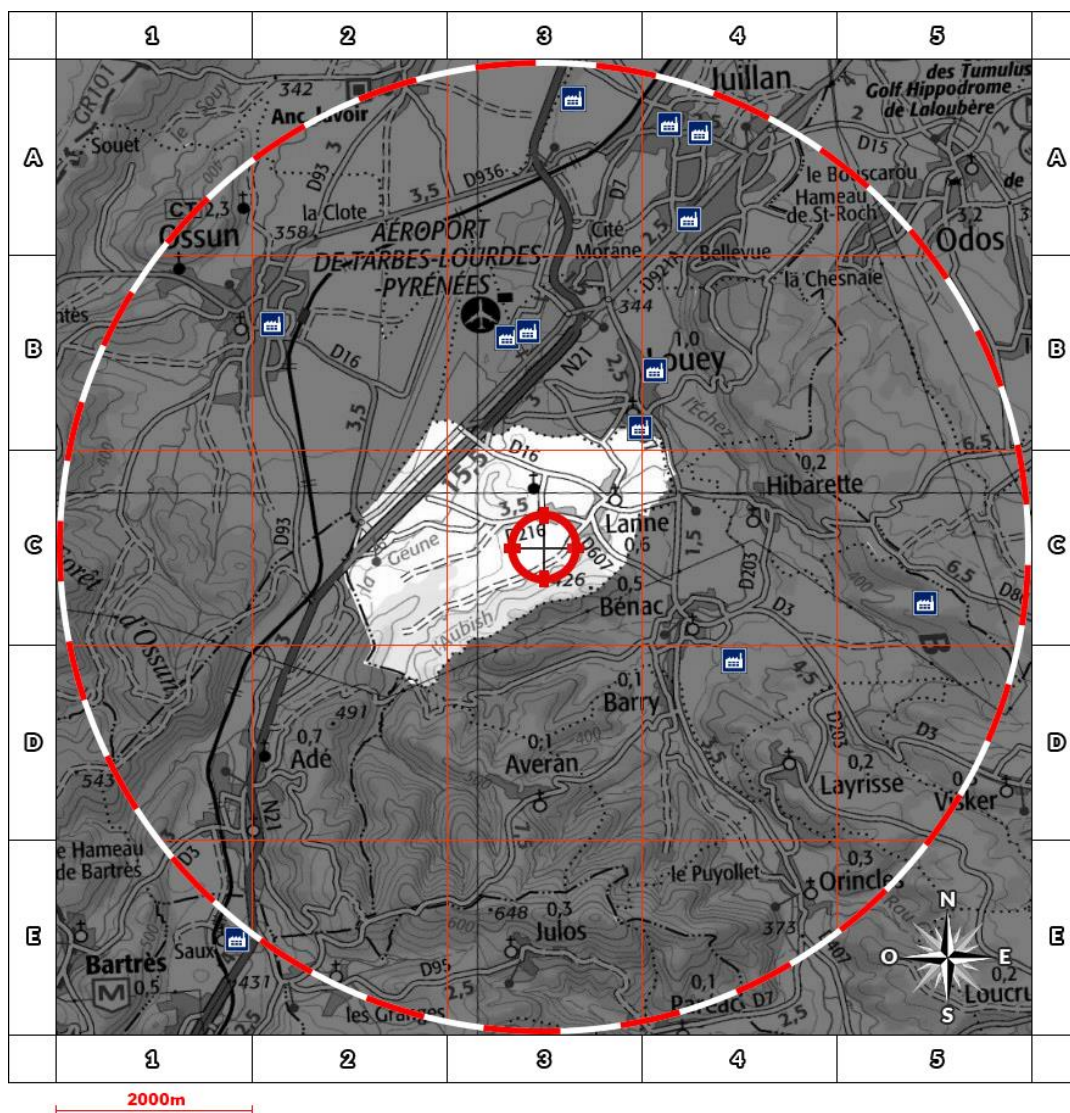
QUALITÉ DES DONNÉES

Le niveau de précision de la localisation indiqué en attribut pour chaque ICPE est variable ; Elles peuvent être localisées au Centre de la commune concernée (CC), à l'adresse postale (AP), à leurs coordonnées précises (CP) ou leur valeur initiale (VI).

Ce présent document n'a pour but que de communiquer, A TITRE INFORMATIF, les informations rendues publiques par l'Etat.

Cartographie des ICPE

Commune de LANNE - Réalisé en date du 30/11/2020



Légende

- Usine Seveso
- Usine non Seveso
- Carrière
- Elevage de porc
- Elevage de bovin
- Elevage de volaille
- Emplacement du bien

Situation

- AP** Adresse Postale
- CC** Centre de la commune
- CP** Coordonnées Précises
- VI** Valeur Initiale

Etat Seveso


- NS** Non Seveso
- SSH** Seveso Seuil Haut
- SSB** Seveso Seuil Bas

Retrouvez sur cette cartographie un inventaire des Installations Classées pour la Protection de l'Environnement situés à moins de 5000m du bien et représentés par les pictos , , , , et . Chacun de ces pictos est détaillé sur la page suivante grâce à sa lettre et son numéro (A2, B4, ...) qui vous aideront à vous repérer sur la carte.

Inventaire des ICPE situées sur la commune de LANNE et à moins de 5000m du bien

	Repère	Situation	Nom	Adresse	Etat d'activité Régime	SEVESO
	-	-	-	-	-	-

Diagnostic de performance énergétique – logement (6.1)

N° : 2008/CRESPIN/3257 Valable jusqu'au : 29/11/2030 Type de bâtiment : Habitation (en maison individuelle) Année de construction : . 1978 - 1982 Surface habitable : 127 m ² Adresse : 25 RUE DE HAYET 65380 LANNE	Date (visite) : 30/11/2020 Diagnostiqueur : LEQUEUVRE Anthony Certification : LCC QUALIXPERT n°C3165 obtenue le 30/12/2019 Signature : 
Propriétaire : Nom : Monsieur et Madame CRESPIN Adresse : 25 RUE DE HAYET 65380 LANNE	Propriétaire des installations communes (s'il y a lieu) : Nom : Adresse :

Consommations annuelles par énergie

Obtenues par la méthode 3CL-DPE, version 1.3, estimées à l'immeuble / au logement, prix moyens des énergies indexés au 15 Août 2015. Le présent diagnostic de performance énergétique a été enregistré sur le site de l'ADEME sous le numéro : 2065V1002291M

	Consommations en énergies finales	Consommations en énergie primaire	Frais annuels d'énergie
	détail par énergie et par usage en kWh _{EF}	détail par énergie et par usage en kWh _{EP}	
Chauffage	Electricité : 14 643 kWh _{EF}	37 778 kWh _{EP}	2 024 €
Eau chaude sanitaire	Electricité : 3 333 kWh _{EF}	8 598 kWh _{EP}	365 €
Refroidissement	-	-	-
CONSOMMATION D'ENERGIE POUR LES USAGES RECENSÉS	Electricité : 17 975 kWh _{EF}	46 376 kWh _{EP}	2 621 € (dont abonnement: 233 €)

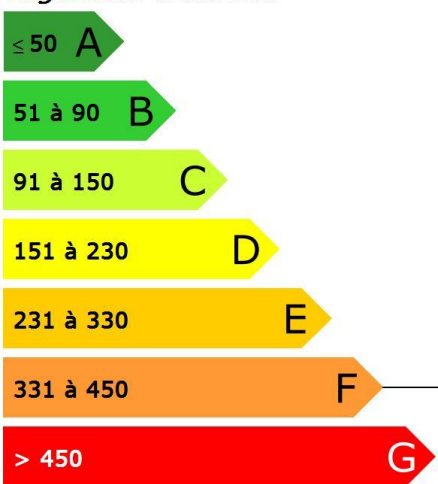
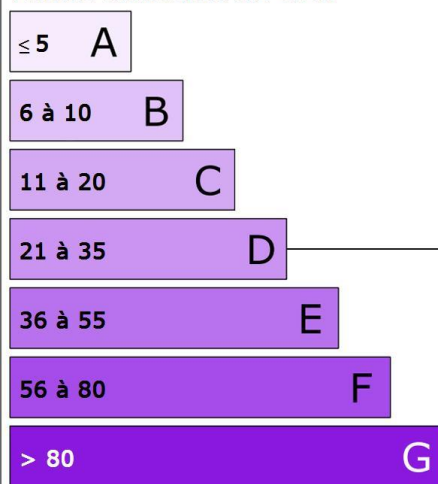
Consommations énergétiques (En énergie primaire) Pour le chauffage, la production d'eau chaude sanitaire et le refroidissement	Émissions de gaz à effet de serre (GES) Pour le chauffage, la production d'eau chaude sanitaire et le refroidissement
--	---

Consommation conventionnelle : 365

kWh_{EP}/m².an

sur la base d'estimations à l'immeuble / au logement

Estimation des émissions : 21 kg_{éqCO₂}/m².an

Logement économe  <p>≤ 50 A 51 à 90 B 91 à 150 C 151 à 230 D 231 à 330 E 331 à 450 F > 450 G</p> <p>365 kWh_{EP}/m².an</p> <p>Logement énergivore</p>	Logement	Faible émission de GES  <p>≤ 5 A 6 à 10 B 11 à 20 C 21 à 35 D 36 à 55 E 56 à 80 F > 80 G</p> <p>21 kg_{éqCO₂}/m².an</p> <p>Forte émission de GES</p>	Logement
--	-----------------	---	-----------------

Diagnostic de performance énergétique – logement (6.1)

Descriptif du logement et de ses équipements

Logement	Chauffage et refroidissement	Eau chaude sanitaire, ventilation
<p>Murs : Bloc béton creux d'épaisseur 20 cm ou moins donnant sur un cellier avec isolation intérieure (5 cm) Bloc béton creux d'épaisseur 20 cm ou moins donnant sur l'extérieur avec isolation intérieure (5 cm)</p> <p>Toiture : Plafond en plaque de plâtre donnant sur un comble fortement ventilé avec isolation intérieure (réalisée entre 1983 et 1988) sous combles perdus Combles aménagés sous rampants donnant sur l'extérieur avec isolation intérieure (réalisée entre 1983 et 1988) en combles aménagés</p>	<p>Système de chauffage : Radiateur électrique à inertie NFC (système individuel)</p>	<p>Système de production d'ECS : Chauffe-eau électrique installé il y a plus de 5 ans (contenance 300 L) (système individuel)</p>
<p>Menuiseries : Porte(s) bois opaque pleine Porte(s) métal avec 30-60% de double vitrage Porte(s) bois / bois-métal avec 30-60% de vitrage simple Fenêtres battantes bois, double vitrage avec lame d'air 8 mm Fenêtres battantes bois, double vitrage avec lame d'air 8 mm et volets roulants aluminium Fenêtres oscillantes bois, de toit double vitrage avec lame d'air 8 mm Fenêtres battantes bois, double vitrage avec lame d'air 8 mm et volets battants bois Fenêtres fixes métal à rupture de ponts thermiques, double vitrage avec lame d'air 15 mm et volets roulants aluminium Fenêtres battantes métal à rupture de ponts thermiques, double vitrage avec lame d'air 15 mm et volets roulants aluminium</p>	<p>Système de refroidissement : Néant</p>	<p>Système de ventilation : Naturelle par ouverture des fenêtres</p>
<p>Plancher bas : Plancher lourd type, entrevous terre-cuite, poutrelles béton non isolé donnant sur un vide-sanitaire</p>	<p>Rapport d'entretien ou d'inspection des chaudières joint : Néant</p>	
<p>Énergies renouvelables Type d'équipements présents utilisant des énergies renouvelables : Néant</p>	<p>Quantité d'énergie d'origine renouvelable : 0 kWh_{EP}/m².an</p>	



Pourquoi un diagnostic

- Pour informer le futur locataire ou acheteur ;
- Pour comparer différents logements entre eux ;
- Pour inciter à effectuer des travaux d'économie d'énergie et contribuer à la réduction des émissions de gaz à effet de serre.

Consommation conventionnelle

Ces consommations sont dites conventionnelles car calculées pour des conditions d'usage fixées (on considère que les occupants les utilisent suivant des conditions standard), et pour des conditions climatiques moyennes du lieu.

Il peut donc apparaître des divergences importantes entre les factures d'énergie que vous payez et la consommation conventionnelle pour plusieurs raisons : suivant la rigueur de l'hiver ou le comportement réellement constaté des occupants, qui peuvent s'écarter fortement de celui choisi dans les conditions standard.

Conditions standard

Les conditions standard portent sur le mode de chauffage (températures de chauffe respectives de jour et de nuit, périodes de vacance du logement), le nombre d'occupants et leur consommation d'eau chaude, la rigueur du climat local (température de l'air et de l'eau potable à l'extérieur, durée et intensité de l'ensoleillement). Ces conditions standard servent d'hypothèses de base aux méthodes de calcul. Certains de ces paramètres font l'objet de conventions unifiées entre les méthodes de calcul.

Constitution des étiquettes

La consommation conventionnelle indiquée sur l'étiquette énergie est obtenue en déduisant de la consommation d'énergie calculée, la consommation d'énergie issue éventuellement d'installations solaires thermiques ou pour le solaire photovoltaïque, la partie d'énergie photovoltaïque utilisée dans la partie privative du lot.

Énergie finale et énergie primaire

L'énergie finale est l'énergie que vous utilisez chez vous (gaz, électricité, fioul domestique, bois, etc.). Pour que vous disposiez de ces énergies, il aura fallu les extraire, les distribuer, les stocker, les produire, et donc dépenser plus d'énergie que celle que vous utilisez en bout de course. L'énergie primaire est le total de toutes ces énergies consommées.

Usages recensés

Dans les cas où une méthode de calcul est utilisée, elle ne relève pas l'ensemble des consommations d'énergie, mais seulement celles nécessaires pour le chauffage, la production d'eau chaude sanitaire et le refroidissement du logement.

Certaines consommations comme l'éclairage, la cuisson ou l'électroménager ne sont pas comptabilisées dans les étiquettes énergie et climat des bâtiments.

Variations des conventions de calcul et des prix de l'énergie

Le calcul des consommations et des frais d'énergie fait intervenir des valeurs qui varient sensiblement dans le temps.

La mention « prix de l'énergie en date du... » indique la date de l'arrêté en vigueur au moment de l'établissement du diagnostic. Elle reflète les prix moyens des énergies que l'Observatoire de l'Énergie constate au niveau national.

Énergies renouvelables

Elles figurent sur cette page de manière séparée. Seules sont estimées les quantités d'énergie renouvelable produite par les équipements installés à demeure.



Diagnostic de performance énergétique – logement (6.1)

Conseils pour un bon usage

En complément de l'amélioration de son logement (voir page suivante), il existe une multitude de mesures non coûteuses ou très peu coûteuses permettant d'économiser de l'énergie et de réduire les émissions de gaz à effet de serre. Ces mesures concernent le chauffage, l'eau chaude sanitaire et le confort d'été.

Chauffage

- Réglez et programmez : La régulation vise à maintenir la température à une valeur constante, réglez le thermostat à 19 °C ; quant à la programmation, elle permet de faire varier cette température de consigne en fonction des besoins et de l'occupation du logement. On recommande ainsi de couper le chauffage durant l'inoccupation des pièces ou lorsque les besoins de confort sont limités. Toutefois, pour assurer une remontée rapide en température, on dispose d'un contrôle de la température réduite que l'on règle généralement à quelques 3 à 4 degrés inférieurs à la température de confort pour les absences courtes. Lorsque l'absence est prolongée, on conseille une température "hors gel" fixée aux environs de 8°C. Le programmeur assure automatiquement cette tâche.
- Réduisez le chauffage d'un degré, vous économiserez de 5 à 10 % d'énergie.
- Éteignez le chauffage quand les fenêtres sont ouvertes.
- Fermez les volets et/ou tirez les rideaux dans chaque pièce pendant la nuit.
- Ne placez pas de meubles devant les émetteurs de chaleur (radiateurs, convecteurs,...), cela nuit à la bonne diffusion de la chaleur.

Eau chaude sanitaire

- Arrêtez le chauffe-eau pendant les périodes d'inoccupation (départs en congés,...) pour limiter les pertes inutiles.
- Préférez les mitigeurs thermostatiques aux mélangeurs.

Aération

Si votre logement fonctionne en ventilation naturelle :

- Une bonne aération permet de renouveler l'air intérieur et d'éviter la dégradation du bâti par l'humidité.

- Il est conseillé d'aérer quotidiennement le logement en ouvrant les fenêtres en grand sur une courte durée et de nettoyer régulièrement les grilles d'entrée d'air et les bouches d'extraction s'il y a lieu.
- Ne bouchez pas les entrées d'air, sinon vous pourriez mettre votre santé en danger. Si elles vous gênent, faites appel à un professionnel.

Si votre logement fonctionne avec une ventilation mécanique contrôlée :

- Aérez périodiquement le logement.

Confort d'été

- Utilisez les stores et les volets pour limiter les apports solaires dans la maison le jour.
- Ouvrez les fenêtres en créant un courant d'air, la nuit pour rafraîchir.

Autres usages

Éclairage :

- Optez pour des lampes basse consommation (fluo-compactes ou fluorescentes).
- Évitez les lampes qui consomment beaucoup trop d'énergie, comme les lampes à incandescence ou les lampes halogènes.
- Nettoyez les lampes et les luminaires (abat-jour, vasques...) ; poussiéreux, ils peuvent perdre jusqu'à 40 % de leur efficacité lumineuse.

Bureautique / audiovisuel :

- Éteignez ou débranchez les appareils ne fonctionnant que quelques heures par jour (téléviseurs, magnétoscopes,...). En mode veille, ils consomment inutilement et augmentent votre facture d'électricité.

Électroménager (cuisson, réfrigération,...) :

- Optez pour les appareils de classe A ou supérieure (A+, A++,...).



Diagnostic de performance énergétique – logement (6.1)

Recommandations d'amélioration énergétique

Sont présentées dans le tableau suivant quelques mesures visant à réduire vos consommations d'énergie. Les consommations, économies, efforts et retours sur investissement proposés ici sont donnés à titre indicatif et séparément les uns des autres.

Certains coûts d'investissement additionnels éventuels (travaux de finition, etc.) ne sont pas pris en compte. Ces valeurs devront impérativement être complétées avant réalisation des travaux par des devis d'entreprises. Enfin, il est à noter que certaines aides fiscales peuvent minimiser les coûts moyens annoncés (subventions, crédit d'impôt, etc.). La TVA est comptée au taux en vigueur.

Mesures d'amélioration	Nouvelle conso. Conventionnelle	Effort d'investissement*	Économies	Rapidité du retour sur investissement*	Crédit d'impôt
Remplacement de l'ECS existant par un ECS thermodynamique, remplacer les radiateurs électrique par une pompe à chaleur air/air, installer une VMC hygroréglable	207	€€€€	àààà	èèè	-
Recommandation : Remplacement de l'ECS existant par un ECS thermodynamique, remplacer les radiateurs électrique par une pompe à chaleur air/air, installer une VMC hygroréglable					
Détail :					

* Calculé sans tenir compte d'un éventuel crédit d'impôt

Légende		
Économies	Effort d'investissement	Rapidité du retour sur investissement
□ : moins de 100 € TTC/an	€ : moins de 200 € TTC	□□□□ : moins de 5 ans
□□ : de 100 à 200 € TTC/an	€€ : de 200 à 1000 € TTC	□□□ : de 5 à 10 ans
□□□ : de 200 à 300 € TTC/an	€€€ : de 1000 à 5000 € TTC	□□ : de 10 à 15 ans
□□□□ : plus de 300 € TTC/an	€€€€ : plus de 5000 € TTC	□ : plus de 15 ans

Commentaires

Néant

Références réglementaires et logiciel utilisés : Article L134-4-2 du CCH et décret n° 2011-807 du 5 juillet 2011 relatif à la transmission des diagnostics de performance énergétique à l'Agence de l'environnement et de la maîtrise de l'énergie, arrêté du 27 janvier 2012 relatif à l'utilisation réglementaire des logiciels pour l'élaboration des diagnostics de performance énergétique, arrêté du 17 octobre 2012, arrêté du 1er décembre 2015, 12 octobre 2020, arrêtés du 8 février 2012, décret 2006-1653, 2006-1114, 2008-1175 ; Ordonnance 2005-655 art L271-4 à 6 ; Loi 2004-1334 art L134-1 à 5 ; décret 2006-1147 art R.134-1 à 5 du CCH et loi grenelle 2 n°2010-786 du juillet 2010. Logiciel utilisé : LICIEL Diagnostics v4.

Les travaux sont à réaliser par un professionnel qualifié.

Pour aller plus loin, il existe des points info-énergie : http://www.ademe.fr/particuliers/PIE/liste_eie.asp

Vous pouvez peut-être bénéficier d'un crédit d'impôt pour réduire le prix d'achat des fournitures, pensez-y !

www.impots.gouv.fr

Pour plus d'informations : www.developpement-durable.gouv.fr ou www.ademe.fr

Nota : Le présent rapport est établi par une personne dont les compétences sont certifiées par **LCC QUALIXPERT - 17 rue Borrel 81100 CASTRES (détail sur www.cofrac.fr programme n°4-4-11)**



Certificat N° C3165

Monsieur Anthony LEQUEUVRE

Certifié dans le cadre du processus de certification PR04 consultable sur www.qualixpert.com conformément à l'ordonnance 2005-655 titre III du 8 juin 2005 et au décret 2006-1114 du 05 septembre 2006.



dans le(s) domaine(s) suivant(s) :

Amiante sans mention	Certificat valable Du 02/12/2019 au 01/12/2024	Arrêté du 08 novembre 2019 relatif aux compétences des personnes physiques opérateurs de repérage, d'évaluation périodique de l'état de conservation des matériaux et produits contenant de l'amiante, et d'examen visuel après travaux dans les immeubles bâtis.
Etat des installations intérieures d'électricité	Certificat valable Du 30/12/2019 au 29/12/2024	Arrêté du 8 juillet 2008 modifié définissant les critères de certification des compétences des personnes physiques réalisant l'état de l'installation intérieure d'électricité et les critères d'accréditation des organismes de certification.
Diagnostic de performance énergétique individuel	Certificat valable Du 30/12/2019 au 29/12/2024	Arrêté du 16 octobre 2006 modifié définissant les critères de certification des compétences des personnes physiques réalisant le diagnostic de performance énergétique ou l'attestation de prise en compte de la réglementation thermique, et les critères d'accréditation des organismes de certification.
Etat des installations intérieures de gaz	Certificat valable Du 02/12/2019 au 01/12/2024	Arrêté du 06 avril 2007 modifié définissant les critères de certification des compétences des personnes physiques réalisant l'état de l'installation intérieure de gaz et les critères d'accréditation des organismes de certification.
Constat de risque d'exposition au plomb	Certificat valable Du 30/12/2019 au 29/12/2024	Arrêté du 21 novembre 2008 modifié définissant les critères de certification des compétences des personnes physiques opérateurs des constats de risque d'exposition au plomb, des diagnostics du risque d'intoxication par le plomb des peintures ou des contrôles après travaux en présence de plomb, et les critères d'accréditation des organismes de certification.
Etat relatif à la présence de termites dans le bâtiment mention France Métropolitaine	Certificat valable Du 02/12/2019 au 01/12/2024	Arrêté du 30 octobre 2006 modifié définissant les critères de certification des compétences des personnes physiques réalisant l'état relatif à la présence de termites dans le bâtiment et les critères d'accréditation des organismes de certification.

Date d'établissement le lundi 30 décembre 2019

Marjorie ALBERT
Directrice Administrative

Une certification peut être suspendue, modifiée ou retirée à tout moment.

Pour une utilisation appropriée de ce certificat, la portée des certifications et leurs validités doivent être vérifiées sur le site internet de LCC QUALIXPERT www.qualixpert.com.

LCC

Tél 05 63 73 06 19 - Fax 05 63 73 32 87 - www.qualixpert.com

FD9 Certification de compétence version M 250119

sarl au capital de 8000 euros - APE 7120B - RCS Castres SIRET 493 037 832 00018

Diagnostic de performance énergétique

Fiche Technique

Cette page recense les caractéristiques techniques du bien diagnostiqué renseignées par le diagnostiqueur dans la méthode de calcul pour en évaluer la consommation énergétique.

En cas de problème, contactez la personne ayant réalisé ce document ou l'organisme certificateur qui l'a certifiée (diagnostiqueurs.application.developpement-durable.gouv.fr).

Catégorie	Données d'entrée	Valeurs renseignées
Généralité	Département	65 Hautes Pyrénées
	Altitude	376 m
	Type de bâtiment	Maison Individuelle
	Année de construction	1978 - 1982
	Surface habitable du lot	127 m ²
	Nombre de niveau	2
	Hauteur moyenne sous plafond	2,8 m
	Nombre de logement du bâtiment	1
Enveloppe	Caractéristiques des murs	Bloc béton creux d'épaisseur 20 cm ou moins donnant sur un cellier avec isolation intérieure (5 cm) Surface : 20 m ² , Donnant sur : un cellier, U : 0,62 W/m ² °C, b : 0,8 Bloc béton creux d'épaisseur 20 cm ou moins donnant sur l'extérieur avec isolation intérieure (5 cm) Surface : 138 m ² , Donnant sur : l'extérieur, U : 0,62 W/m ² °C, b : 1
	Caractéristiques des planchers	Plancher lourd type, entrevous terre-cuite, poutrelles béton non isolé donnant sur un vide-sanitaire Surface : 77 m ² , Donnant sur : un vide-sanitaire, U : 2 W/m ² °C, b : 0,8
	Caractéristiques des plafonds	Plafond en plaque de plâtre donnant sur un comble fortement ventilé avec isolation intérieure (réalisée entre 1983 et 1988) sous combles perdus Surface : 25 m ² , Donnant sur : un comble fortement ventilé, U : 0,32 W/m ² °C, b : 0,95 Combles aménagés sous rampants donnant sur l'extérieur avec isolation intérieure (réalisée entre 1983 et 1988) en combles aménagés Surface : 48 m ² , Donnant sur : l'extérieur, U : 0,32 W/m ² °C, b : 1



Caractéristiques des baies	Fenêtres battantes bois, orientées Sud, double vitrage avec lame d'air 8 mm Surface : 1.04 m ² , Orientation : Sud, Inclinaison : > 75 °, Absence de masque, Ujn : 3,1 W/m ² °C, Uw : 3,1 W/m ² °C, b : 1
	Fenêtres battantes bois, orientées Est, double vitrage avec lame d'air 8 mm Surface : 1.04 m ² , Orientation : Est, Inclinaison : > 75 °, Absence de masque, Ujn : 3,1 W/m ² °C, Uw : 3,1 W/m ² °C, b : 1
	Fenêtres battantes bois, orientées Ouest, double vitrage avec lame d'air 8 mm et volets roulants aluminium Surface : 1.04 m ² , Orientation : Ouest, Inclinaison : > 75 °, Absence de masque, Ujn : 2,6 W/m ² °C, Uw : 3,1 W/m ² °C, b : 1
	Fenêtres oscillantes bois, orientées Sud, de toit double vitrage avec lame d'air 8 mm Surface : 0.66 m ² , Orientation : Sud, Inclinaison : < 75 °, Absence de masque, Ujn : 3,3 W/m ² °C, Uw : 3,3 W/m ² °C, b : 1
	Fenêtres oscillantes bois, orientées Nord, de toit double vitrage avec lame d'air 8 mm Surface : 0.66 m ² , Orientation : Nord, Inclinaison : < 75 °, Absence de masque, Ujn : 3,3 W/m ² °C, Uw : 3,3 W/m ² °C, b : 1
	Fenêtres battantes bois, orientées Nord, double vitrage avec lame d'air 8 mm et volets battants bois Surface : 1.83 m ² , Orientation : Nord, Inclinaison : > 75 °, Absence de masque, Ujn : 2,4 W/m ² °C, Uw : 3,1 W/m ² °C, b : 1
	Fenêtres fixes métal à rupture de ponts thermiques, orientées Est, double vitrage avec lame d'air 15 mm et volets roulants aluminium Surface : 2.31 m ² , Orientation : Est, Inclinaison : > 75 °, Absence de masque, Ujn : 2,7 W/m ² °C, Uw : 3,3 W/m ² °C, b : 1
	Fenêtres fixes métal à rupture de ponts thermiques, orientées Sud, double vitrage avec lame d'air 15 mm et volets roulants aluminium Surface : 2.35 m ² , Orientation : Sud, Inclinaison : > 75 °, Absence de masque, Ujn : 2,7 W/m ² °C, Uw : 3,3 W/m ² °C, b : 1
	Fenêtres battantes métal à rupture de ponts thermiques, orientées Sud, double vitrage avec lame d'air 15 mm et volets roulants aluminium Surface : 2.32 m ² , Orientation : Sud, Inclinaison : > 75 °, Absence de masque, Ujn : 2,9 W/m ² °C, Uw : 3,4 W/m ² °C, b : 1
Caractéristiques des portes	Porte(s) bois opaque pleine Surface : 1.91 m ² , U : 3,5 W/m ² °C, b : 1
	Porte(s) métal avec 30-60% de double vitrage Surface : 1.47 m ² , U : 4,8 W/m ² °C, b : 1
	Porte(s) bois / bois-métal avec 30-60% de vitrage simple Surface : 1.42 m ² , U : 4,5 W/m ² °C, b : 0,8
Caractéristiques des ponts thermiques	Définition des ponts thermiques
	Liaison Plafond / Fenêtres Sud : Psi : 0, Linéaire : 5,88 m,
	Liaison Plafond / Fenêtres Est : Psi : 0, Linéaire : 5,88 m,
	Liaison Plafond / Fenêtres Ouest : Psi : 0, Linéaire : 5,88 m,
	Liaison Plafond / Fenêtres Sud : Psi : 0, Linéaire : 3,26 m,
	Liaison Plafond / Fenêtres Nord : Psi : 0, Linéaire : 3,26 m,
	Liaison Mur / Fenêtres Nord : Psi : 0, Linéaire : 9,6 m,
	Liaison Mur / Fenêtres Est : Psi : 0, Linéaire : 6,26 m,
	Liaison Mur / Fenêtres Sud : Psi : 0, Linéaire : 8,68 m,
	Liaison Mur / Fenêtres Sud : Psi : 0, Linéaire : 6,28 m,
	Liaison Mur / Porte : Psi : 0, Linéaire : 5,17 m,
	Liaison Mur / Porte : Psi : 0, Linéaire : 4,88 m,
	Liaison Mur / Porte : Psi : 0, Linéaire : 4,72 m,
Liaison Mur / Refend : Psi : 0,82, Linéaire : 5,6 m,	
Liaison Mur / Plancher : Psi : 0,31, Linéaire : 7,35 m,	
Liaison Mur / Plancher_int : Psi : 0,92, Linéaire : 14 m,	
Liaison Mur / Refend : Psi : 0,82, Linéaire : 11,2 m,	
Liaison Mur / Plancher : Psi : 0,31, Linéaire : 29,66 m	
Système	Caractéristiques de la ventilation
	Caractéristiques du chauffage
	Caractéristiques de la production d'eau chaude sanitaire
	Caractéristiques de la climatisation



Explications personnalisées sur les éléments pouvant mener à des différences entre les consommations estimées et les consommations réelles :

Néant

Tableau récapitulatif de la méthode à utiliser pour la réalisation du DPE :

	Bâtiment à usage principal d'habitation						Bâtiment ou partie de bâtiment à usage principal autre que d'habitation
	DPE pour un immeuble ou une maison individuelle		Appartement avec système collectif de chauffage ou de production d'ECS sans comptage individuel quand un DPE a été réalisé à l'immeuble	DPE non réalisé à l'immeuble		Appartement avec système collectif de chauffage ou de production d'ECS sans comptage individuel	
	Bâtiment construit avant 1948	Bâtiment construit après 1948		Bâtiment construit avant 1948	Bâtiment construit après 1948		
Calcul conventionnel		X	A partir du DPE à l'immeuble		X		
Utilisation des factures	X			X		X	X

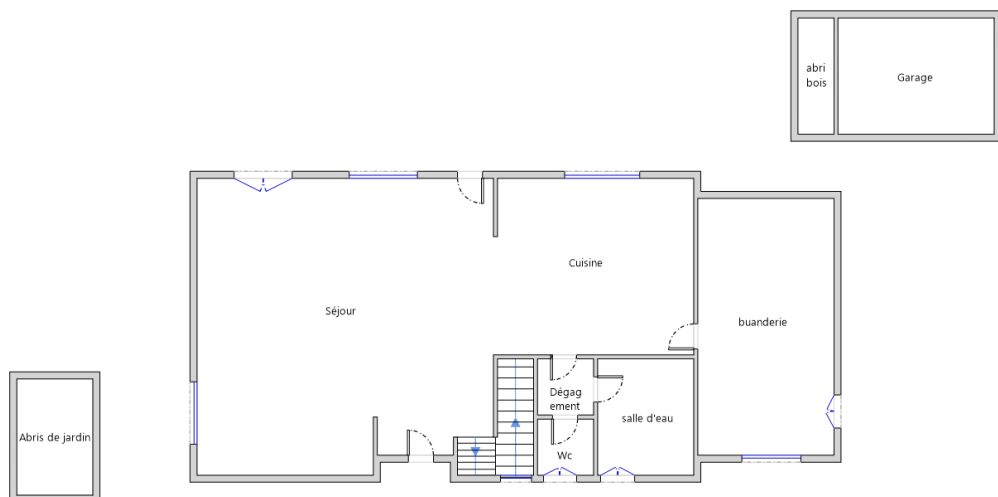
Pour plus d'informations :

www.developpement-durable.gouv.fr rubrique performance énergétique

www.ademe.fr

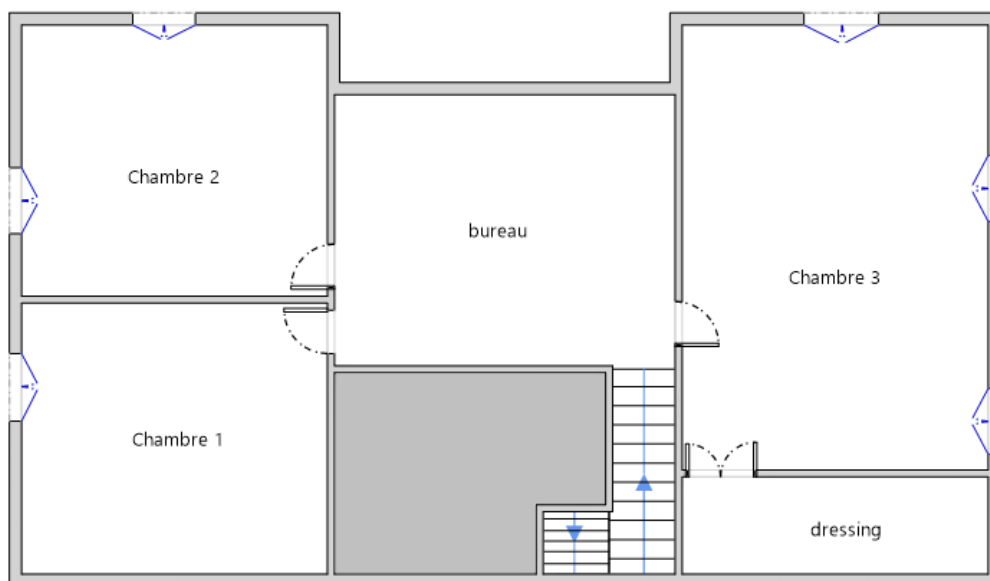


Croquis :



Rez-de-chaussée





1er Etage



Attestation d'assurance**Responsabilité Civile 55495334**

Allianz I.A.R.D., dont le siège social est situé 1 cours Michelet CS 30051 92076 Paris La Défense Cedex, atteste que :

**MAISON DU DIAG
4 rue D'ISABY
65420 IBOS**

Est titulaire d'un contrat Allianz Responsabilité Civile souscrit sous le numéro **55495334**, qui a pris effet le **10/09/2015**.

Ce contrat a pour objet de garantir l'Assuré contre les conséquences pécuniaires de la responsabilité civile qu'il peut encourir à l'égard des tiers du fait des activités déclarées aux Dispositions Particulières, à savoir :

- Diagnosticur immobilier :
- Contrôle périodique amiante,
 - Diagnostic amiante avant travaux/démolition,
 - Diagnostic amiante avant-vente,
 - Dossier technique amiante Partie Privative,
 - Exposition au plomb (CREP),
 - Recherche de plomb avant travaux,
 - Diagnostic risque d'exposition au plomb dans les peintures,
 - Plomb dans l'eau,,
 - Diagnostic gaz,
 - Diagnostic monoxyde de carbone,
 - Diagnostic Termites,
 - Etat parasitaire,
 - Diagnostic de performance énergétique,
 - Etat de l'installation intérieure d'électricité,
 - Risques naturels et technologiques,
 - Loi Carrez,
 - Loi Boutin,
 - Etats des lieux,
 - Diagnostic technique SRU,
 - Diagnostic sécurité piscine,
 - Diagnostic accessibilité handicapés.
 - Contrôle des installations d'assainissement non collectif.

siège social :
1, cours Michelet – CS 30051 – 92076 Paris La Défense cedex. Allianz IARD : 542 110 291 RCS Paris
Allianz Vie : 340 234 962 RCS Paris

1/3



Attestation d'assurance



Responsabilité Civile 55495334


La présente attestation est valable, sous réserve du paiement de la cotisation, pour la période du 10/09/2020 au 09/09/2021.

La présente attestation n'implique qu'une présomption de garantie à la charge de l'assureur et ne peut engager celui-ci au delà des limites du contrat auquel elle se réfère.

Les exceptions de garantie opposables au souscripteur le sont également aux bénéficiaires de l'indemnité (résiliation, nullité, règle proportionnelle, exclusions, déchéances...).

Etablie à LYON, le 08/09/2020

Pour Allianz, Marie-Emilie GARCIA



Siège social :
1, cours Michelet – CS 30051 – 92076 Paris La Défense cedex. Allianz IARD : 542 110 291 RCS Paris
Allianz Vie : 340 234 962 RCS Paris

2/3



Attestation d'assurance



Responsabilité Civile 55495334

RESPONSABILITE CIVILE	Garanties accordées	Montants maximums garantis
RESPONSABILITE CIVILE EXPLOITATION (dispositions générales COM08813)		
<ul style="list-style-type: none"> ◆ <u>Dommmages ne résultant pas d'une atteinte à l'environnement</u> (hors dommages à vos préposés, visés ci-dessous) Tous dommages confondus Sans pouvoir dépasser: - Dommages matériels et immatériels consécutifs Sauf cas ci-après: <ul style="list-style-type: none"> • Vol par préposés - Dommages immatériels non consécutifs ◆ <u>Dommmages résultant d'une atteinte à l'environnement</u> (hors dommages à vos préposés, visés ci-dessous) - Tous dommages confondus ◆ <u>Dommmages corporels à vos préposés et matériels accessoires</u> 	<p>OUI</p> <p>OUI</p> <p>OUI</p> <p>OUI</p> <p>OUI</p> <p>OUI</p> <p>OUI</p>	<p>10 000 000 EUR par sinistre</p> <p>800 000 EUR par sinistre</p> <p>15 300 EUR par sinistre</p> <p>305 000 EUR par sinistre</p> <p>300 000 EUR par année d'assurance</p> <p>1 000 000 EUR par année d'assurance</p>
RESPONSABILITE CIVILE PROFESSIONNELLE (annexe spécifique DEE550)		
<ul style="list-style-type: none"> ◆ <u>Tous dommages corporels, matériels et immatériels confondus</u> Dont: - Dommages matériels et immatériels consécutifs aux biens (objets et documents) remis en vue de l'exécution de votre prestation y compris frais de reconstitution - Dommages résultant d'infections informatiques 	<p>OUI</p> <p>OUI</p> <p>OUI</p>	<p>500 000 EUR par année d'assurance et 300 000€ par sinistre</p> <p>100 000 EUR par année d'assurance</p> <p>30 000 EUR par année d'assurance</p>
DEFENSE PENALE ET RECOURS SUITE A ACCIDENT		
Frais et honoraires pris en charge quel que soit le nombre de victimes	OUI	50 000 EUR par année d'assurance

siège social :
1, cours Michelet – CS 30051 – 92076 Paris La Défense cedex. Allianz IARD : 542 110 291 RCS Paris
Allianz Vie : 340 234 962 RCS Paris

3/3