

**Propriétaire et adresse du bien immobilier :**

Monsieur et Madame MORAINÉ  
LIEU DIT LE LURUS  
32730 MONTEGUT ARROS

**Diagnostic réalisé par:**

GIBAS Daniel  
Tél : 07.60.07.87.68



## Prestations

## Conclusion




DPE

Consommation énergétique



Emission de GES



Numéro enregistrement ADEME : 1732V2001345M

 268 kWh<sub>EP</sub>/m<sup>2</sup>.an 8 kg<sub>éqCO<sub>2</sub></sub>/m<sup>2</sup>.an

## Attestation sur l'honneur

Je soussigné GIBAS Daniel de la société Maison du Diag atteste sur l'honneur être en situation régulière au regard des articles cités ci-dessous :

« Art. R. 271-1. - Pour l'application de l'article L. 271-6, il est recouru soit à une personne physique dont les compétences ont été certifiées par un organisme accrédité dans le domaine de la construction, soit à une personne morale employant des salariés ou constituée de personnes physiques qui disposent des compétences certifiées dans les mêmes conditions.

« La certification des compétences est délivrée en fonction des connaissances techniques dans le domaine du bâtiment et de l'aptitude à établir les différents éléments composant le dossier de diagnostic technique.

« Les organismes autorisés à délivrer la certification des compétences sont accrédités par un organisme signataire de l'accord européen multilatéral pris dans le cadre de la coordination européenne des organismes d'accréditation. L'accréditation est accordée en considération de l'organisation interne de l'organisme en cause, des exigences requises des personnes chargées des missions d'examineur et de sa capacité à assurer la surveillance des organismes certifiés. Un organisme certificateur ne peut pas établir de dossier de diagnostic technique.

« Des arrêtés des ministres chargés du logement, de la santé et de l'industrie précisent les modalités d'application du présent article.

« Art. R. 271-2. - Les personnes mentionnées à l'article L. 271-6 souscrivent une assurance dont le montant de la garantie ne peut être inférieur à 300 000 euros par sinistre et 500 000 euros par année d'assurance.

« Art. R. 271-3. - Lorsque le propriétaire charge une personne d'établir un dossier de diagnostic technique, celle-ci lui remet un document par lequel elle atteste sur l'honneur qu'elle est en situation régulière au regard des articles L. 271-6 et qu'elle dispose des moyens en matériel et en personnel nécessaires à l'établissement des états, constats et diagnostics composant le dossier.

« Art. R. 271-4. - Est puni de l'amende prévue pour les contraventions de la cinquième classe le fait :

« a) Pour une personne d'établir un document prévu aux 1° à 4° et au 6° de l'article L. 271-4 sans respecter les conditions de compétences, d'organisation et d'assurance définies par les articles R. 271-1 et R. 271-2 et les conditions d'impartialité et d'indépendance exigées à l'article L. 271-6 ;

« b) Pour un organisme certificateur d'établir un dossier de diagnostic technique en méconnaissance de l'article R. 271-1 ;

« c) Pour un vendeur de faire appel, en vue d'établir un document mentionné aux 1° à 4° et au 6° de l'article L. 271-4, à une personne qui ne satisfait pas aux conditions de compétences, d'organisation et d'assurance définies aux articles R. 271-1 et R. 271-2 ou aux conditions d'impartialité et d'indépendance exigées à l'article L. 271-6.

« La récidive est punie conformément aux dispositions de l'article 132-11 du code pénal. »

GIBAS Daniel





# Diagnostic de performance énergétique – logement (6.2)

N° : ..... 1712/MORAINE/3402 Valable jusqu'au : ..... 26/12/2027 Type de bâtiment : ..... Habitation (en maison individuelle) Année de construction : .. Avant 1948 Surface habitable : ..... 184.06 m <sup>2</sup> Adresse : ..... LIEU DIT LE LURUS 32730 MONTEGUT ARROS	Date (visite) : ..... 27/12/2017 Diagnostiqueur : . GIBAS Daniel Certification : ABCIDIA CERTIFICATION n°17-920 obtenue le 30/06/2017 Signature : 
<b>Propriétaire :</b> Nom : ..... Monsieur et Madame MORAINÉ Adresse : ..... LIEU DIT LE LURUS 32730 MONTEGUT ARROS	<b>Propriétaire des installations communes (s'il y a lieu) :</b> Nom : ..... Adresse : .....

## Consommations annuelles par énergie

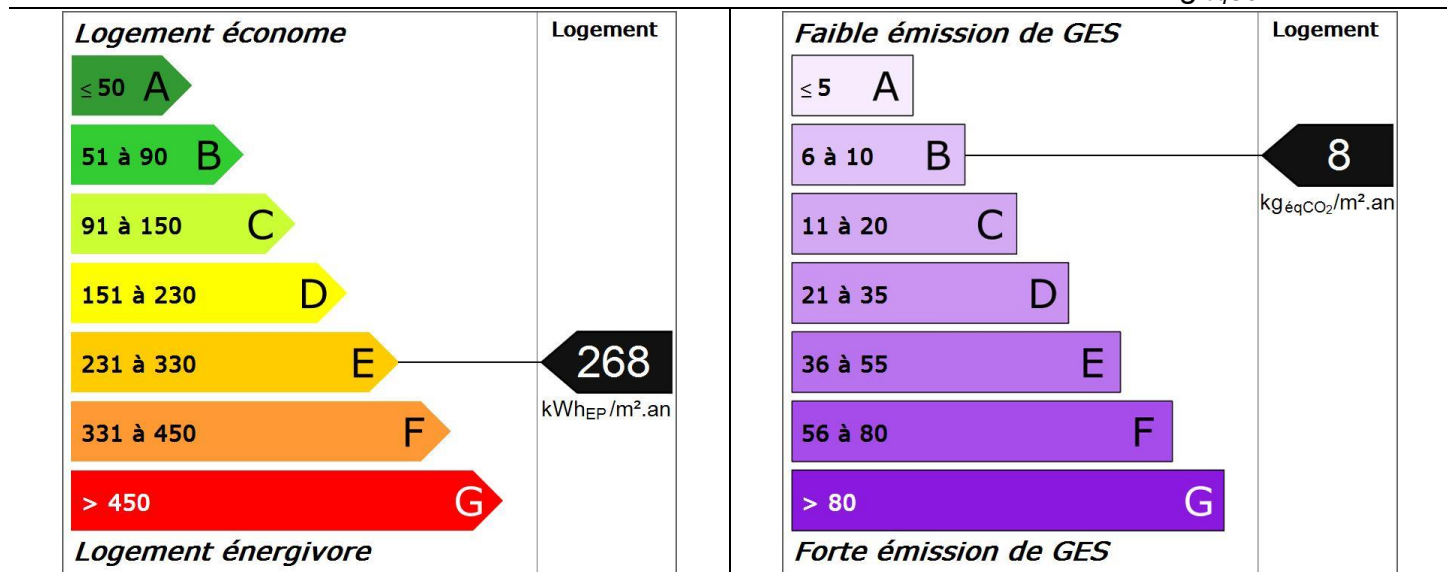
Obtenues au moyen des factures d'énergie du logement des années 2016, prix des énergies indexés au 15 Août 2015. Le présent diagnostic de performance énergétique a été enregistré sur le site de l'ADEME sous le numéro : 1732V2001345M

	Moyenne annuelle des consommations	Consommations en énergies finales	Consommations en énergie primaire	Frais annuels d'énergie
	détail par énergie dans l'unité d'origine	détail par énergie et par usage en kWh <sub>EF</sub>	détail par usage en kWh <sub>EP</sub>	
<b>Chauffage et Eau chaude sanitaire</b>	Facture Electrique kWh: 17223 / Facture Bois : Granulés Tonnes: 1	Electricité : 17 223 kWh <sub>EF</sub> Bois : 5 060 kWh <sub>EF</sub>	49 495 kWh <sub>EP</sub>	2 580 €
<b>CONSOMMATION D'ENERGIE POUR LES USAGES RECENSÉS</b>		Electricité : 17 223 kWh <sub>EF</sub> Bois : 5 060 kWh <sub>EF</sub>	49 495 kWh <sub>EP</sub>	2 672 € (abonnement de 93 € inclus)

<b>Consommations énergétiques</b> (en énergie primaire) <b>Pour le chauffage, la production d'eau chaude sanitaire et le refroidissement</b>	<b>Émissions de gaz à effet de serre</b> (GES) <b>Pour le chauffage, la production d'eau chaude sanitaire et le refroidissement</b>
--	---

Consommation réelle : 268 kWh<sub>EP</sub>/m<sup>2</sup>.an

Estimation des émissions : 8 kg<sub>éqCO<sub>2</sub></sub>/m<sup>2</sup>.an



Signature vendeur

N° Vert 0 800 330 311 Courriel: contact@maisondudiag.fr  
 www.maisondudiag.fr  
 SIRET: 753 309 392 00011 SARL Maison du Diag au capital de 10000 Euros

Signature acquéreur



# Diagnostic de performance énergétique – logement (6.2)

## Descriptif du logement et de ses équipements

Logement	Chauffage et refroidissement	Eau chaude sanitaire, ventilation
<b>Murs :</b> Pierre de taille non isolé donnant sur l'extérieur <b>Toiture :</b> Combles aménagés sous rampants non isolé donnant sur un comble faiblement ventilé	<b>Système de chauffage :</b> Convecteurs électriques NFC (système individuel)  Poêle à bois installé après 2001 avec label flamme verte (système individuel)	<b>Système de production d'ECS :</b> Chauffe-eau électrique installé il y a plus de 5 ans (contenance 300 L) (système individuel)
<b>Menuiseries :</b> Porte(s) bois avec moins de 30% de vitrage simple Fenêtres battantes bois double vitrage avec lame d'air 12 mm	<b>Système de refroidissement :</b> Néant	<b>Système de ventilation :</b> Naturelle par ouverture des fenêtres
<b>Plancher bas :</b> Dalle béton non isolée donnant sur un terre-plein	<b>Rapport d'entretien ou d'inspection des chaudières joint :</b> Néant	
<b>Énergies renouvelables</b>		Quantité d'énergie d'origine renouvelable : 27,5 kWh <sub>EP</sub> /m <sup>2</sup> .an (une partie des ENR reste non comptabilisée)
Type d'équipements présents utilisant des énergies renouvelables : Poêle à bois installé après 2001 avec label flamme verte (système individuel)		

### Pourquoi un diagnostic

- Pour informer le futur locataire ou acheteur ;
- Pour comparer différents logements entre eux ;
- Pour inciter à effectuer des travaux d'économie d'énergie et contribuer à la réduction des émissions de gaz à effet de serre.

### Usages recensés

Le diagnostic ne relève pas l'ensemble des consommations d'énergie, mais seulement celles nécessaires pour le chauffage, la production d'eau chaude sanitaire et le refroidissement du logement. Certaines consommations comme l'éclairage, les procédés industriels ou spécifiques (cuisson, informatique, etc.) ne sont pas comptabilisées dans les étiquettes énergie et climat des bâtiments.

### Constitution de l'étiquette énergie

La consommation d'énergie indiquée sur l'étiquette énergie est le résultat de la conversion en énergie primaire des consommations d'énergie du logement indiquées par les compteurs ou les relevés.

### Énergie finale et énergie primaire

L'énergie finale est l'énergie que vous utilisez chez vous (gaz, électricité, fioul domestique, bois, etc.). Pour que vous disposiez de ces énergies, il aura fallu les extraire, les distribuer, les stocker, les produire, et donc dépenser plus d'énergie que celle que vous utilisez en bout de course.

L'énergie primaire est le total de toutes ces énergies consommées.

### Variations des prix de l'énergie et des conventions de calcul

Le calcul des consommations et des frais d'énergie fait intervenir des valeurs qui varient sensiblement dans le temps. La mention « prix de l'énergie en date du... » indique la date de l'arrêté en vigueur au moment de l'établissement du diagnostic.

Elle reflète les prix moyens des énergies que l'Observatoire de l'Énergie constate au niveau national.

### Énergies renouvelables

Elles figurent sur cette page de manière séparée. Seules sont estimées les quantités d'énergies renouvelables produites par les équipements installés à demeure.

# Diagnostic de performance énergétique – logement (6.2)

## Conseils pour un bon usage

En complément de l'amélioration de son logement (voir page suivante), il existe une multitude de mesures non coûteuses ou très peu coûteuses permettant d'économiser de l'énergie et de réduire les émissions de gaz à effet de serre. Ces mesures concernent le chauffage, l'eau chaude sanitaire et le confort d'été.

### Chauffage

- Fermez les volets et/ou tirez les rideaux dans chaque pièce pendant la nuit,
- Ne placez pas de meubles devant les émetteurs de chaleur (radiateurs, convecteurs,...), cela nuit à la bonne diffusion de la chaleur.
- Si possible, réglez et programmez : La régulation vise à maintenir la température à une valeur constante. Si vous disposez d'un thermostat, réglez-le à 19°C ; quant à la programmation, elle permet de faire varier cette température de consigne en fonction des besoins et de l'occupation du logement. On recommande ainsi de couper le chauffage durant l'inoccupation des pièces ou lorsque les besoins de confort sont limités. Toutefois, pour assurer une remontée rapide en température, on dispose d'un contrôle de la température réduite que l'on règle généralement à quelques 3 à 4 degrés inférieurs à la température de confort pour les absences courtes. Lorsque l'absence est prolongée, on conseille une température « Hors gel » fixée aux environs de 8°C. Le programmeur assure automatiquement cette tâche.
- Réduisez le chauffage d'un degré, vous économiserez de 5 à 10 % d'énergie.
- Eteignez le chauffage quand les fenêtres sont ouvertes.

### Eau chaude sanitaire

- Arrêtez le chauffe-eau pendant les périodes d'inoccupation (départs en congés,...) pour limiter les pertes inutiles.
- Préférez les mitigeurs thermostatiques aux mélangeurs.

### Aération

Si votre logement fonctionne en ventilation naturelle :

- Une bonne aération permet de renouveler l'air intérieur et d'éviter la dégradation du bâti par l'humidité.

- Il est conseillé d'aérer quotidiennement le logement en ouvrant les fenêtres en grand sur une courte durée et nettoyez régulièrement les grilles d'entrée d'air et les bouches d'extraction s'il y a lieu.
- Ne bouchez pas les entrées d'air, sinon vous pourriez mettre votre santé en danger. Si elles vous gênent, faites appel à un professionnel.

Si votre logement fonctionne avec une ventilation mécanique contrôlée :

- Aérez périodiquement le logement.

### Confort d'été

- Utilisez les stores et les volets pour limiter les apports solaires dans la maison le jour.
- Ouvrez les fenêtres en créant un courant d'air, la nuit pour rafraîchir.

### Autres usages

#### Eclairage :

- Optez pour des lampes basse consommation (fluocompactes ou fluorescentes),
- Evitez les lampes qui consomment beaucoup trop d'énergie, comme les lampes à incandescence ou les lampes halogènes.
- Nettoyez les lampes et les luminaires (abat-jour, vasques,...) ; poussiéreux, ils peuvent perdre jusqu'à 40 % de leur efficacité lumineuse.

#### Bureautique/audiovisuel :

- Eteignez ou débranchez les appareils ne fonctionnant que quelques heures par jour (téléviseurs, magnétoscopes,...). En mode veille, ils consomment inutilement et augmentent votre facture d'électricité.

#### Electroménager (cuisson, réfrigération,...) :

- Optez pour les appareils de classe A ou supérieure (A+, A++,...).



## Diagnostic de performance énergétique – logement (6.2)

### Recommandations d'amélioration énergétique

Sont présentées dans le tableau suivant quelques mesures visant à réduire vos consommations d'énergie. Examinez-les, elles peuvent vous apporter des bénéfices.

Mesures d'amélioration	Commentaires	Crédit d'impôt
Il n'a pas été mis en évidence d'amélioration permettant d'augmenter la performance énergétique du bien avec une rentabilité intéressante.		

#### Commentaires

Néant

**Références réglementaires et logiciel utilisés :** Article L134-4-2 du CCH et décret n° 2011-807 du 5 juillet 2011 relatif à la transmission des diagnostics de performance énergétique à l'Agence de l'environnement et de la maîtrise de l'énergie, arrêté du 27 janvier 2012 relatif à l'utilisation réglementaire des logiciels pour l'élaboration des diagnostics de performance énergétique, arrêté du 1er décembre 2015, 22 mars 2017 décret 2006-1653, 2006-1114, 2008-1175 ; Ordonnance 2005-655 art L271-4 à 6 ; Loi 2004-1334 art L134-1 à 5 et décret 2006-1147 art R.134-1 à 5 du CCH. Logiciel utilisé : LICIEL Diagnostics v4.

Les travaux sont à réaliser par un professionnel qualifié.

Pour aller plus loin, il existe des points info-énergie : [http://www.ademe.fr/particuliers/PIE/liste\\_eie.asp](http://www.ademe.fr/particuliers/PIE/liste_eie.asp)

Vous pouvez peut-être bénéficier d'un crédit d'impôt pour réduire le prix d'achat des fournitures, pensez-y !

[www.impots.gouv.fr](http://www.impots.gouv.fr)

Pour plus d'informations : [www.developpement-durable.gouv.fr](http://www.developpement-durable.gouv.fr) ou [www.ademe.fr](http://www.ademe.fr)

*Nota :* Le présent rapport est établi par une personne dont les compétences sont certifiées par **ABCIDIA CERTIFICATION - Domaine de Saint Paul - Bat: A6 - 4e étage - BAL N° 60011 - 102, route de Limours - 78470 Saint-Rémy-lès-Chevreuse (détail sur [www.cofrac.fr](http://www.cofrac.fr) programme n°4-4-11)**





La certification de compétence de personnes physiques  
est attribuée par ABCIDIA CERTIFICATION à

**GIBAS Daniel**  
sous le numéro 17-920

Cette certification concerne les spécialités de diagnostics immobiliers suivantes :

- Amiante** sans mention      Prise d'effet : 30/06/2017      Validité : 29/06/2022  
 Arrêté du 25 juillet 2016 définissant les critères de certification des compétences des personnes physiques opérateurs de repérage et de diagnostic amiante dans les immeubles bâtis et les critères d'accréditation des organismes de certification.
- DPE** individuel      Prise d'effet : 30/06/2017      Validité : 29/06/2022  
 Arrêté du 16 octobre 2006 définissant les critères de certification des compétences des personnes physiques réalisant le diagnostic de performance énergétique et les critères d'accréditation des organismes de certification, modifié par l'arrêté du 13 décembre 2011.
- Gaz**      Prise d'effet : 30/06/2017      Validité : 29/06/2022  
 Arrêté du 6 avril 2007 définissant les critères de certification des compétences des personnes physiques réalisant l'état de l'installation intérieure de gaz et les critères d'accréditation des organismes de certification, modifié par l'arrêté du 15 décembre 2011.
- CREP**      Prise d'effet : 19/05/2017      Validité : 18/05/2022  
 Arrêté du 21 novembre 2006 définissant les critères de certification des compétences des personnes physiques opérateurs des constats de risque d'exposition au plomb ou agréés pour réaliser des diagnostics plomb dans les immeubles d'habitation et les critères d'accréditation des organismes de certification modifié par l'arrêté du 7 décembre 2011.
- Termites**      Prise d'effet : 19/05/2017      Validité : 18/05/2022  
 Zone d'intervention : France métropolitaine  
 Arrêté du 30 octobre 2006 définissant les critères de certification des compétences des personnes physiques réalisant l'état relatif à la présence de termites dans le bâtiment et les critères d'accréditation des organismes de certification, modifié par l'arrêté du 7 décembre 2011.
- Electricité**      Prise d'effet : 30/06/2017      Validité : 29/06/2022  
 Arrêté du 8 juillet 2008 définissant les critères de certification des compétences des personnes physiques réalisant l'état de l'installation intérieure d'électricité et les critères d'accréditation des organismes de certification, modifié par l'arrêté du 10 décembre 2009.



Accréditation  
n°4-0540  
portée disponible sur  
www.cofrac.fr

Véronique DELMAY  
Gestionnaire des certifiés



Le maintien des dates de validité mentionnées ci-dessus est conditionné à la bonne exécution des opérations de surveillance  
Certification délivrée selon le dispositif particulier de certification de diagnostic immobilier PRO 06

ABCIDIA CERTIFICATION - 4 route de la Noue 91190 GIF-SUR-YVETTE - 01 64 46 68 24  
www.abcidia-certification.fr - contact@abcidia-certification.fr

ENR 20 V6 du 02 avril 2014





## Attestation d'assurance



### Responsabilité Civile

Allianz I.A.R.D., dont le siège social est situé 1 cours Michelet CS 30051 92076 Paris La Défense Cedex, atteste que :

**MAISON DU DIAG**  
4 rue D'ISABY  
IBOS  
65420 IBOS

Est titulaire d'un contrat Allianz Responsabilité Civile souscrit sous le numéro 55495334, qui a pris effet le 10/09/2015.


Ce contrat a pour objet de garantir l'Assuré contre les conséquences pécuniaires de la responsabilité civile qu'il peut encourir à l'égard des tiers du fait des activités déclarées aux Dispositions Particulières, à savoir :

#### Diagnostic immobilier :

- Contrôle périodique amiante,
- Diagnostic amiante avant travaux/démolition,
- Diagnostic amiante avant-vente,
- Dossier technique amiante Partie Privative,
- Exposition au plomb (CREP),
- Recherche de plomb avant travaux,
- Diagnostic risque d'exposition au plomb dans les peintures,
- Plomb dans l'eau,
- Diagnostic gaz,
- Diagnostic monoxyde de carbone,
- Diagnostic Termites,
- Etat parasitaire,
- Diagnostic de performance énergétique,
- Etat de l'installation intérieure d'électricité,
- Risques naturels et technologiques,
- Loi Carrez,
- Loi Boutin,
- Etats des lieux,
- Diagnostic technique SRU,
- Diagnostic sécurité piscine,
- Diagnostic accessibilité handicapés.

Etablie à LYON, le 08/09/2017

Pour Allianz,  
Lucette Ventalon



La présente attestation est valable pour la période du 10/09/2017 au 09/09/2018.

La présente attestation n'implique qu'une présomption de garantie à la charge de l'assureur et ne peut engager celui-ci au delà des limites du contrat auquel elle se réfère.

#### Attestation Responsabilité Civile

Allianz Vie  
SA au capital de 543.054.425 euros  
340 234 962 RCS Paris  
N° TVA : FR88 340 234 962

Allianz IARD  
SA au capital de 991.967.200 euros  
542 110 291 RCS Paris  
N° TVA : FR76 542 110 291

Entreprises régies par le Code  
des assurances  
Siège social :  
87 rue Richelieu, 75002 PARIS

A compter du 01.01.2016, nouveau siège social :  
1, cours Michelet - CS 30051 - 92076 Paris La Défense cedex.  
Allianz IARD : 542 110 291 RCS Paris  
Allianz Vie : 340 234 962 RCS Paris