

Le 07/07/2022

## DOSSIER DE DIAGNOSTICS TECHNIQUES

Référence : DE SAINT PASTOU 71037 06.07.22



Monsieur DE SAINT PASTOU



Maison individuelle  
- 16 chemin de Meyracq  
64530 PONTACQ

## NOTE DE SYNTHÈSE DES CONCLUSIONS

**RAPPORT N° DE SAINT PASTOU 71037 06.07.22**

**Document ne pouvant en aucun cas être annexé à un acte authentique**

### INFORMATIONS GÉNÉRALES

Type de bien : **Maison individuelle**

Adresse :

**16 chemin de Meyracq 64530 PONTACQ**

Propriétaire : **Monsieur DE SAINT PASTOU**

Réf. Cadastre : **NC**

Bâti : **Oui** Mitoyenneté : **Oui**

Date de construction : **1620**



#### CONSTAT AMIANTE

Dans le cadre de la mission objet du présent pré-rapport, il a été repéré des matériaux et produits contenant de l'amiante

Dans le cadre de la mission décrite en tête de rapport, il a été repéré des matériaux et produits susceptibles de contenir de l'amiante pour lesquels des analyses sont en cours.



#### DIAGNOSTIC TERMITES

Le présent examen fait état d'absence d'indices d'infestation de termites le jour de la visite.

*Indices de présence d'agents de dégradations biologiques du bois (ex: Charpente, Parquet, Menuiserie, etc...)*

*Présence d'injecteurs sur les éléments de charpente visibles: un traitement contre les Insectes à Larves Xylophages et les termites a été réalisé à une date indéterminée.*

*Le bois de chauffage en contact direct avec le sol peut constituer un milieu propice à l'installation d'une termitière. Si il n'est pas possible de le stocker à distance, le tas doit être isolé du sol, afin de le rendre moins accessible à une colonisation. De plus, l'important stockage de bois ne permet pas d'effectuer un examen exhaustif des stères entreposés*



#### EXPOSITION AU PLOMB

Des revêtements non dégradés, non visibles (classe 1) ou en état d'usage (classe 2) contenant du plomb ont été mis en évidence.



#### DIAGNOSTIC ELECTRIQUE

L'installation intérieure d'électricité comporte une ou des anomalies pour laquelle ou lesquelles il est recommandé d'agir afin d'éliminer les dangers qu'elle(s) présente(nt).

### DIAGNOSTIC DE PERFORMANCE ENERGETIQUE

#### Consommations énergétiques


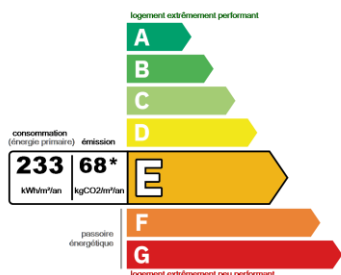
(en énergie primaire) pour le chauffage, la production d'eau chaude sanitaire et le refroidissement, déduction faite de la production d'électricité à demeure

**Consommation conventionnelle : 233 kWh<sub>ep</sub>/m<sup>2</sup>.an**

#### Emissions de gaz à effet de serre (GES)

pour le chauffage, la production d'eau chaude sanitaire et le refroidissement

**Estimation des émissions : 68 kg<sub>eq</sub>CO<sub>2</sub>/m<sup>2</sup>.an**



Note de Synthèse

**Etat des Risques et Pollutions**

|   | <b>Nature du risque</b>                               | <b>Bien</b>  | <b>Travaux</b> |
|---|---|--------------|----------------|
|  | Inondation<br>PPRn Inondation, approuvé le 26/11/2003 | Non concerné | non            |
|  | Sismicité<br>Zonage sismique : Moyenne                | Concerné     | non            |

**Pré-Rapport de mission de repérage des matériaux et produits contenant de l'amiante Dans le cadre de la mission décrite en tête de rapport, il a été repéré des matériaux et produits susceptibles de contenir de l'amiante pour lesquels des analyses sont en cours.**

Articles R.1334-29-7, R.1334-14, R.1334-15 et 16, R.1334-20 et 21 du Code de la Santé Publique (introduits par le Décret n°2011-629 du 3 juin 2011) ;  
Arrêtés du 12 décembre 2012 ;

**A INFORMATIONS GENERALES**

**A.1 DESIGNATION DU BATIMENT**

|  |   |
|--|---|
| Nature du bâtiment : <b>Maison individuelle</b>              | Escalier :                                    |
| Cat. du bâtiment : <b>Habitation (Maisons individuelles)</b> | Bâtiment :                                    |
| Nombre de Locaux :   | Porte :                                       |
| Etage :  |   |
| Numéro de Lot :  | Propriété de: <b>Monsieur DE SAINT PASTOU</b> |
| Référence Cadastre : <b>NC</b>                               |   |
| Date du Permis de Construire : <b>Non Communiquée</b>        |   |
| Adresse : <b>16 chemin de Meyracq<br/>64530 PONTACQ</b>      |   |


**A.2 DESIGNATION DU DONNEUR D'ORDRE**

|                                       |                            |              |
|---------------------------------------|----------------------------|--------------|
| Nom : <b>Monsieur DE SAINT PASTOU</b> | Documents fournis :        | <b>Néant</b> |
| Adresse :                             |                            |              |
| Qualité :                             | Moyens mis à disposition : | <b>Néant</b> |

**A.3 EXECUTION DE LA MISSION**

|   |   |   |
|---|---|---|
| <b>Rapport N° : DE SAINT PASTOU 71037 06.07.22 A</b>                                      | Date d'émission du rapport :            | <b>06/07/2022</b>   |
| <b>Le repérage a été réalisé le : 06/07/2022</b>  | Accompagnateur :                        | <b>Le propriétaire</b>  |
| Par : <b>LASSEBIE Anthony</b>   | Laboratoire d'Analyses :                | <b>EUROFINS</b>   |
| N° certificat de qualification : <b>CPDI4628</b>  | Adresse laboratoire :                   | <b>Route de Noyelles P.A. du Pommier 62110 HÉNIN-BEAUMONT</b> |
| Date d'obtention : <b>21/12/2017</b>  | Numéro d'accréditation :                |   |
| Le présent rapport est établi par une personne dont les compétences sont certifiées par : | Organisme d'assurance professionnelle : | <b>AXA france IARD</b>  |
| <b>I.CERT</b>   | Adresse assurance :                     | <b>313 Terrasses de l'Arche 92727 NANTERRE CEDEX</b>          |
| <b>Batiment G - Parc EDONIA</b>   | N° de contrat d'assurance :             | <b>10729879904</b>  |
| <b>Rue de la Terre Victoria</b>   | Date de validité :                      | <b>01/10/2022</b>   |
| <b>35760 SAINT-GRÉGOIRE</b>   |   |   |
| Date de commande : <b>29/06/2022</b>  |   |   |

**B CACHET DU DIAGNOSTIQUEUR**

|   |   |
|---|---|
| Signature et Cachet de l'entreprise   | <b>Date d'établissement du rapport :</b>        |
|  | Fait à <b>SOUMOULOU</b> le <b>06/07/2022</b>    |
|   | Cabinet : <b>CABINET BARRERE</b>                |
|   | Nom du responsable : <b>BARRERE Gerald</b>      |
|   | Nom du diagnostiqueur : <b>LASSEBIE Anthony</b> |

*Le présent rapport ne peut être reproduit que dans son intégralité, et avec l'accord écrit de son signataire.*

**C SOMMAIRE**

**INFORMATIONS GENERALES..... 1**  
DESIGNATION DU BATIMENT ..... 1  
DESIGNATION DU DONNEUR D'ORDRE..... 1  
EXECUTION DE LA MISSION ..... 1

**CACHET DU DIAGNOSTIQUEUR..... 1**

**SOMMAIRE ..... 2**

**CONCLUSION(S) ..... 3**  
IL EST NECESSAIRE D'AVERTIR DE LA PRESENCE D'AMIANTE TOUTE PERSONNE POUVANT INTERVENIR SUR OU A PROXIMITE DES MATERIAUX ET PRODUITS CONCERNES OU DE CEUX LES RECOUVRANT OU LES PROTEGEANT .... 3  
LISTE DES LOCAUX NON VISITES ET JUSTIFICATION ..... 3  
LISTE DES ELEMENTS NON INSPECTES ET JUSTIFICATION ..... 3

**PROGRAMME DE REPERAGE ..... 4**  
LISTE A DE L'ANNEXE 13-9 DU CODE DE LA SANTE PUBLIQUE (ART R.1334-20) ..... 4  
LISTE B DE L'ANNEXE 13-9 DU CODE DE LA SANTE PUBLIQUE ( ART R.1334-21)..... 4

**CONDITIONS DE REALISATION DU REPERAGE ..... 5**

**RAPPORTS PRECEDENTS ..... 5**  
..... 5

**RESULTATS DETAILLES DU REPERAGE ..... 6**  
LISTE DES PIECES VISITEES/NON VISITEES ET JUSTIFICATION ..... 6  
DESCRIPTION DES REVETEMENTS EN PLACE AU JOUR DE LA VISITE ..... 24  
LA LISTE DES MATERIAUX OU PRODUITS CONTENANT DE L'AMIANTE, SUR DECISION DE L'OPERATEUR ..... 28  
LA LISTE DES MATERIAUX OU PRODUITS CONTENANT DE L'AMIANTE, APRES ANALYSE ..... 28  
LA LISTE DES MATERIAUX SUSCEPTIBLES DE CONTENIR DE L'AMIANTE, MAIS N'EN CONTENANT PAS..... 28  
RESULTATS HORS CHAMP D'INVESTIGATION (MATERIAUX NON VISES PAR LA LISTE A OU LA LISTE B DE L'ANNEXE 13/9 DU CODE DE LA SANTE PUBLIQUE)..... 28  
COMMENTAIRES ..... 29

**ELEMENTS D'INFORMATION ..... 29**

**ANNEXE 1 – FICHE D'IDENTIFICATION ET DE COTATION ..... 30**

**ANNEXE 2 –CROQUIS..... 33**

**ANNEXE 3 – PROCES VERBAUX D'ANALYSES..... 37**

**ANNEXE 4 – ETAT DE CONSERVATION DES MATERIAUX ET PRODUITS ..... 39**

**ANNEXE 5 –RECOMMANDATIONS GÉNÉRALES DE SÉCURITÉ..... 46**

**ANNEXE 6 – ZONES PRESENTANT DES SIMILITUDES D'OUVRAGES ..... 48**

**ATTESTATION(S) ..... 50**


Amiante

## D CONCLUSION(S)

Dans le cadre de la mission objet du présent pré-rapport, il a été repéré des matériaux et produits contenant de l'amiante

Dans le cadre de la mission décrite en tête de rapport, il a été repéré des matériaux et produits susceptibles de contenir de l'amiante pour lesquels des analyses sont en cours.

**Dans le cadre de la mission décrit en tête de rapport, il a été repéré des matériaux et produits contenant de l'amiante :**

| N° Local | Local      | Etage | Elément     | Zone | Matériau / Produit | Liste | Méthode            | Etat de dégradation   | Photo   |
|----------|------------|-------|-------------|------|--------------------|-------|--------------------|-----------------------|---|
| 7        | Chaufferie | RDC   | Conduit n°1 | Sol  | Fibro-ciment       | B     | Jugement personnel | Matériaux non dégradé |  |
|          |            |       | Conduit n°2 | Sol  | Fibro-ciment       | B     | Jugement personnel | Matériaux non dégradé |   |

*Il est nécessaire d'avertir de la présence d'amiante toute personne pouvant intervenir sur ou à proximité des matériaux et produits concernés ou de ceux les recouvrant ou les protégeant*

### → Recommandation(s) au propriétaire

#### EP - Evaluation périodique

| N° Local | Local      | Etage | Elément     | Zone | Matériau / Produit |
|----------|------------|-------|-------------|------|--------------------|
| 7        | Chaufferie | RDC   | Conduit n°1 | Sol  | Fibro-ciment       |
|          |            |       | Conduit n°2 | Sol  | Fibro-ciment       |

**Dans le cadre de la mission décrit en tête de rapport, il a été repéré des matériaux et produits susceptibles de contenir de l'amiante pour lesquels des sondages et/ou prélèvements doivent être effectués**

| N° Local | Local       | Etage | Elément           | Zone | Matériau / Produit | Liste | Justification |
|----------|-------------|-------|-------------------|------|--------------------|-------|---------------|
| 30       | Combles n°1 | 2ème  | Conduit de fluide | Sol  | Calorifugeage      | A     |               |
| 33       | Combles n°2 | 2ème  | Conduit de fluide | Sol  | Calorifugeage      | A     |               |

**La mission décrite sur la page de couverture du rapport n'a pu être menée à son terme : il y a lieu de réaliser des investigations approfondies**

#### Liste des locaux non visités et justification

Aucun

#### Liste des éléments non inspectés et justification

Aucun

## E PROGRAMME DE REPERAGE

La mission porte sur le repérage de l'amiante dans les éléments suivants (liste A et liste B de l'annexe 13-9 du code de la santé publique) :

### Liste A de l'annexe 13-9 du code de la santé publique (Art R.1334-20)

| COMPOSANT À SONDER OU À VÉRIFIER |
|----------------------------------|
| Flocages                         |
| Calorifugeages                   |
| Faux plafonds                    |

L'opérateur communiquera au préfet les rapports de repérage de certains établissements dans lesquels il a identifié des matériaux de la liste A contenant de l'amiante dégradés, qui nécessitent des travaux de retrait ou confinement ou une surveillance périodique avec mesure d'empoussièrement. Cette disposition a pour objectif de mettre à la disposition des préfets toutes les informations utiles pour suivre ces travaux à venir et le respect des délais. Parallèlement, le propriétaire transmettra au préfet un calendrier de travaux et une information sur les mesures conservatoires mises en œuvre dans l'attente des travaux. Ces transmissions doivent également permettre au préfet d'être en capacité de répondre aux cas d'urgence (L.1334-16)

### Liste B de l'annexe 13-9 du code de la santé publique ( Art R.1334-21)

| COMPOSANT DE LA CONSTRUCTION   | PARTIE DU COMPOSANT À VÉRIFIER OU À SONDER   |
|--|--|
| <b>1. Parois verticales intérieures</b>  |  |
| Murs et cloisons « en dur » et poteaux (périphériques et intérieurs).<br>Cloisons (légères et préfabriquées), gaines et coffres. | Enduits projetés, revêtements durs (plaques menuiserie, amiante-ciment) et entourages de poteaux (carton, amiante-ciment, matériau sandwich, carton + plâtre), coffrage perdu.<br>Enduits projetés, panneaux de cloisons.                    |
| <b>2. Planchers et plafonds</b>  |  |
| Plafonds, poutres et charpentes, gaines et coffres.<br>Planchers.  | Enduits projetés, panneaux collés ou vissés.<br>Dalles de sol  |
| <b>3. Conduits, canalisations et équipements intérieurs</b>  |  |
| Conduits de fluides (air, eau, autres fluides...)<br>Clapets/volets coupe-feu<br>Portes coupe-feu.<br>Vide-ordures.              | Conduits, enveloppes de calorifuges.<br>Clapets, volets, rebouchage.<br>Joints (tresses, bandes).<br>Conduits.   |
| <b>4. Éléments extérieurs</b>  |  |
| Toitures.<br>Bardages et façades légères.<br>Conduits en toiture et façade.  | Plaques, ardoises, accessoires de couverture (composites, fibres-ciment),<br>bardeaux bitumineux.<br>Plaques, ardoises, panneaux (composites, fibres-ciment).<br>Conduits en amiante-ciment : eaux pluviales, eaux usées, conduits de fumée. |

## F CONDITIONS DE REALISATION DU REPERAGE

Date du repérage : 06/07/2022

Le repérage a pour objectif une recherche et un constat de la présence de matériaux ou produits contenant de l'amiante selon la liste citée au programme de repérage.

Conditions spécifiques du repérage :

Ce repérage est limité aux matériaux accessibles sans travaux destructifs c'est-à-dire n'entraînant pas de réparation, remise en état ou ajout de matériau ou ne faisant pas perdre sa fonction au matériau.

En conséquence, les revêtements et doublages (des plafonds, murs, sols ou conduits) qui pourraient recouvrir des matériaux susceptibles de contenir de l'amiante ne peuvent pas être déposés ou détruits.

Procédures de prélèvement :

Les prélèvements sur des matériaux ou produits susceptibles de contenir de l'amiante sont réalisés en vertu des dispositions du Code du Travail.

Le matériel de prélèvement est adapté à l'opération à réaliser afin de générer le minimum de poussières. Dans le cas où une émission de poussières est prévisible, le matériau ou produit est mouillé à l'eau à l'endroit du prélèvement (sauf risque électrique) et, si nécessaire, une protection est mise en place au sol ; de même, le point de prélèvement est stabilisé après l'opération (pulvérisation de vernis ou de laque, par exemple).

Pour chaque prélèvement, des outils propres et des gants à usage unique sont utilisés afin d'éliminer tout risque de contamination croisée. Dans tous les cas, les équipements de protection individuelle sont à usage unique.

L'accès à la zone à risque (sphère de 1 à 2 mètres autour du point de prélèvement) est interdit pendant l'opération. Si l'accompagnateur doit s'y tenir, il porte les mêmes équipements de protection individuelle que l'opérateur de repérage.

L'échantillon est immédiatement conditionné, après son prélèvement, dans un double emballage individuel étanche.

Les informations sur toutes les conditions existantes au moment du prélèvement susceptibles d'influencer l'interprétation des résultats des analyses (environnement du matériau, contamination éventuelle, etc.) seront, le cas échéant, mentionnées dans la fiche d'identification et de cotation en annexe.

**Liste des écarts, adjonctions ou suppression d'information de la norme NFX 46-020 - Août 2017 :**

Sens du repérage pour évaluer un local :

## G RAPPORTS PRECEDENTS

Aucun rapport précédemment réalisé ne nous a été fourni.



| H RESULTATS DETAILLES DU REPERAGE                       |   |       |         |               |
|---|---|-------|---------|---------------|
| LISTE DES PIECES VISITEES/NON VISITEES ET JUSTIFICATION |   |       |         |               |
| N°  | Local / partie d'immeuble   | Etage | Visitée | Justification |
| 1   | <p>Séjour n°1</p>        | RDC   | OUI     |               |
| 2   | <p>Cuisine</p>          | RDC   | OUI     |               |
| 3   | <p>Dégagement n°1</p>  | RDC   | OUI     |               |

| N° | Local / partie d'immeuble   | Etage | Visitée | Justification |
|----|---|-------|---------|---------------|
| 4  | <p data-bbox="443 215 544 237">Buanderie</p>           | RDC   | OUI     |               |
| 5  | <p data-bbox="424 824 563 846">Salle à manger</p>     | RDC   | OUI     |               |
| 6  | <p data-bbox="427 1270 560 1292">Entrée/couloir</p>  | RDC   | OUI     |               |

| N° | Local / partie d'immeuble  | Etag | Visitée | Justification |
|----|--|------|---------|---------------|
| 7  | <p>Chaufferie</p>   | RDC  | OUI     |               |
| 8  | <p>Dégagement</p>  | RDC  | OUI     |               |
| 9  | <p>Cave</p>       | RDC  | OUI     |               |

| N° | Local / partie d'immeuble  | Etag | Visitée | Justification |
|----|--|------|---------|---------------|
| 10 | <p>Cage d'escalier</p>            | RDC  | OUI     |               |
| 11 | <p>Placard sous escalier/WC</p>  | RDC  | OUI     |               |
| 12 | <p>Salon n°1</p>                | RDC  | OUI     |               |




| N° | Local / partie d'immeuble  | Etag | Visitée | Justification |
|----|--|------|---------|---------------|
| 13 | <p style="text-align: center;">Séjour n°2</p>     | RDC  | OUI     |               |
| 14 | <p style="text-align: center;">Palier n°1</p>    | 1er  | OUI     |               |
| 15 | <p style="text-align: center;">Chambre n°1</p>  | 1er  | OUI     |               |



| N° | Local / partie d'immeuble  | Etage | Visitée | Justification |
|----|--|-------|---------|---------------|
| 16 | <p>Placard</p>          | 1er   | OUI     |               |
| 17 | <p>Salle de bains</p>  | 1er   | OUI     |               |
| 18 | <p>Chambre n°2</p>    | 1er   | OUI     |               |

| N° | Local / partie d'immeuble   | Etage | Visitée | Justification |
|----|---|-------|---------|---------------|
| 19 | <p>Salle d'eau/WC</p>  | 1er   | OUI     |               |
| 20 | <p>Bureau n°1</p>     | 1er   | OUI     |               |
| 21 | <p>Bureau n°2</p>    | 1er   | OUI     |               |

| N° | Local / partie d'immeuble  | Etag | Visitée | Justification |
|----|--|------|---------|---------------|
| 22 | <p style="text-align: center;">Palier n°2</p>     | 1er  | OUI     |               |
| 23 | <p style="text-align: center;">Salon n°2</p>     | 1er  | OUI     |               |
| 24 | <p style="text-align: center;">Chambre n°3</p>  | 1er  | OUI     |               |






| N° | Local / partie d'immeuble   | Etag    | Visitée | Justification |
|----|---|---------|---------|---------------|
| 25 | <p>Dressing</p>                | 1er     | OUI     |               |
| 26 | <p>Salle de bains/WC n°1</p>  | 1er     | OUI     |               |
| 27 | <p>Remise</p>                | RDC-1er | OUI     |               |




| N° | Local / partie d'immeuble  | Etage   | Visitée | Justification |
|----|--|---------|---------|---------------|
| 28 | <p style="text-align: center;">Local</p>          | RDC-1er | OUI     |               |
| 29 | <p style="text-align: center;">Palier n°3</p>    | 2ème    | OUI     |               |
| 30 | <p style="text-align: center;">Combles n°1</p>  | 2ème    | OUI     |               |




| N° | Local / partie d'immeuble   | Etage | Visitée | Justification |
|----|---|-------|---------|---------------|
| 31 | <p style="text-align: center;">Chambre n°4</p>             | 2ème  | OUI     |               |
| 32 | <p style="text-align: center;">Salle de bains/WC n°2</p>  | 2ème  | OUI     |               |
| 33 | <p style="text-align: center;">Combles n°2</p>           | 2ème  | OUI     |               |

| N° | Local / partie d'immeuble   | Etage   | Visitée | Justification |
|----|---|---------|---------|---------------|
| 34 | <p>Combles n°3</p>     | Combles | OUI     |               |
| 35 | <p>Atelier n°1</p>    | Annexe  | OUI     |               |
| 36 | <p>Appentis n°1</p>  | Annexe  | OUI     |               |




| N° | Local / partie d'immeuble  | Etage  | Visitée | Justification |
|----|--|--------|---------|---------------|
| 37 | <p style="text-align: center;">Atelier n°2</p>          | Annexe | OUI     |               |
| 38 | <p style="text-align: center;">Dégagement n°3</p>      | Annexe | OUI     |               |
| 39 | <p style="text-align: center;">Combles Atelier 1</p>  | Annexe | OUI     |               |



| N° | Local / partie d'immeuble  | Etage  | Visitée | Justification |
|----|--|--------|---------|---------------|
| 40 | <p>Combles Atelier 2</p>  | Annexe | OUI     |               |
| 41 | <p>Remise</p>            | Annexe | OUI     |               |
| 42 | <p>Appentis n°2</p>     | Annexe | OUI     |               |

| N° | Local / partie d'immeuble   | Etage  | Visitée | Justification |
|----|---|--------|---------|---------------|
| 43 | <p style="text-align: center;">Grange n°1</p>    | Annexe | OUI     |               |
| 44 | <p style="text-align: center;">Local ext</p>    | Annexe | OUI     |               |
| 45 | <p style="text-align: center;">Grange n°2</p>  | Annexe | OUI     |               |

| N° | Local / partie d'immeuble   | Etage  | Visitée | Justification |
|----|---|--------|---------|---------------|
| 46 | <p>Combles grange 2</p>  | Annexe | OUI     |               |
| 47 | <p>Appentis n°3</p>     | Annexe | OUI     |               |
| 48 | <p>Garage</p>          | Annexe | OUI     |               |



| N° | Local / partie d'immeuble   | Etage  | Visitée | Justification |
|----|---|--------|---------|---------------|
| 49 | <p>Palier n°4</p>        | Annexe | OUI     |               |
| 50 | <p>Réserve</p>          | Annexe | OUI     |               |
| 51 | <p>Combles garage</p>  | Annexe | OUI     |               |

| N° | Local / partie d'immeuble   | Etage     | Visitée | Justification |
|----|---|-----------|---------|---------------|
| 52 | <p>Bâtiment</p>          | Extérieur | OUI     |               |
| 53 | <p>Combles Atelier</p>  | Annexe    | OUI     |               |

**DESCRIPTION DES REVETEMENTS EN PLACE AU JOUR DE LA VISITE**

| N° Local                | Local / Partie d'immeuble | Etage                       | Elément                       | Zone         | Revêtement                               |
|-------------------------|---------------------------|-----------------------------|-------------------------------|--------------|--|
| 1                       | Séjour n°1                | RDC                         | Mur                           | B            | Briques - Tapisserie                     |
|                         |                           |                             | Mur                           | A, C         | Plâtre - Tapisserie                      |
|                         |                           |                             | Mur                           | D            | Plâtre - Peinture                        |
|                         |                           |                             | Porte - Embrasure             | A            | Cailloux maçonnés                        |
|                         |                           |                             | Plafond                       | Plafond      | Plâtre - Papier peint                    |
|                         |                           |                             | Plancher                      | Sol          | Carrelage                                |
|                         |                           |                             | Linteau n°1                   | B            | Bois - Peinture                          |
| 2                       | Cuisine                   | RDC                         | Fenêtre n°2 - Embrasure       | D            | Plâtre - Tapisserie                      |
|                         |                           |                             | Mur                           | A, B, C, D   | Plâtre - Peinture                        |
|                         |                           |                             | Mur                           | B, C         | Plâtre - Faïence murale                  |
|                         |                           |                             | Plafond                       | Plafond      | Plâtre - Peinture                        |
|                         |                           |                             | Plancher                      | Sol          | Carrelage                                |
| 3                       | Dégagement n°1            | RDC                         | Linteau                       | C            | Bois                                     |
|                         |                           |                             | Mur                           | A, B, D      | Plâtre - Peinture                        |
|                         |                           |                             | Mur                           | C            | Lames de bois - Peinture                 |
|                         |                           |                             | Plafond                       | Plafond      | Solivage bois + Lames de bois - Peinture |
| 4                       | Buanderie                 | RDC                         | Plancher                      | Sol          | Parquet bois - Carrelage                 |
|                         |                           |                             | Mur                           | A, B, C, D   | Plâtre - Peinture                        |
|                         |                           |                             | Porte n°1 - Ouvrant intérieur | A            | PVC - Peinture                           |
|                         |                           |                             | Porte n°1 - Ouvrant extérieur | A            | PVC - Peinture                           |
|                         |                           |                             | Plafond                       | Plafond      | Plâtre - Peinture                        |
|                         |                           |                             | Plancher                      | Sol          | Carrelage                                |
| 5                       | Salle à manger            | RDC                         | Mur                           | B            | Plâtre - Faïence murale                  |
|                         |                           |                             | Mur                           | A, B, C, D   | Plâtre - Tapisserie                      |
|                         |                           |                             | Plafond                       | Plafond      | Plâtre - Peinture                        |
|                         |                           |                             | Plancher                      | Sol          | Parquet bois                             |
|                         |                           |                             | Soubassement                  | Toutes zones | Panneaux de bois - Peinture              |
|                         |                           |                             | Garde-corps n°1               | D            | Métal - Peinture                         |
|                         |                           |                             | Garde-corps n°2               | D            | Métal - Peinture                         |
| 6                       | Entrée/couloir            | RDC                         | Linteau                       | A            | Bois - Peinture                          |
|                         |                           |                             | Mur                           | A, B, C, D   | Plâtre - Tapisserie                      |
|                         |                           |                             | Plafond                       | Plafond      | Plâtre - Peinture                        |
|                         |                           |                             | Plancher                      | Sol          | Dalles en pierres                        |
| 7                       | Chaufferie                | RDC                         | Soubassement                  | Toutes zones | Lambris bois - Peinture                  |
|                         |                           |                             | Murs                          | A, B, C, D   | Béton                                    |
|                         |                           |                             | Plafond                       | Plafond      | Béton                                    |
| 8                       | Dégagement n°2            | RDC                         | Plancher                      | Sol          | Béton                                    |
|                         |                           |                             | Mur                           | A, B, D      | Plâtre - Peinture                        |
|                         |                           |                             | Mur                           | C            | Lames de bois - Peinture                 |
|                         |                           |                             | Plafond                       | Plafond      | Solivage bois + Lames de bois - Peinture |
| 9                       | Cave                      | RDC                         | Plancher                      | Sol          | Parquet bois - Carrelage                 |
|                         |                           |                             | Mur                           | A            | Lames de bois - Peinture                 |
|                         |                           |                             | Mur                           | B, C, D      | Plâtre - Peinture                        |
| 10                      | Cage d'escalier           | RDC                         | Plafond                       | Plafond      | Solivage bois + Lames de bois            |
|                         |                           |                             | Plancher                      | Sol          | Terre battue                             |
|                         |                           |                             | Soubassement                  | Toutes zones | Lambris bois - Peinture                  |
|                         |                           |                             | Mur                           | A, B, C, D   | Plâtre - Tapisserie                      |
| 11                      | Placard sous escalier/WC  | RDC                         | Plafond                       | Plafond      | Plâtre - Peinture                        |
|                         |                           |                             | Plancher                      | Sol          | Dalles en pierres                        |
|                         |                           |                             | Mur                           | A, B, C, D   | Plâtre - Peinture                        |
| 12                      | Salon n°1                 | RDC                         | Plafond                       | Plafond      | Solivage bois + Parquet bois - Peinture  |
|                         |                           |                             | Plancher                      | Sol          | Carrelage                                |
|                         |                           |                             | Mur                           | A, B, C, D   | Plâtre - Papier peint                    |
|                         |                           |                             | Plafond                       | Plafond      | Plâtre - Peinture                        |
|                         |                           |                             | Plancher                      | Sol          | Parquet bois                             |
|                         |                           |                             | Soubassement                  | Toutes zones | Panneaux de bois - Peinture              |
| 13                      | Séjour n°2                | RDC                         | Cadre de cheminée             | C            | Bois - Peinture                          |
|                         |                           |                             | Fenêtre - Embrasure           | D            | Plâtre - Papier peint                    |
|                         |                           |                             | Mur                           | A, B, C, D   | Plâtre - Papier peint                    |
|                         |                           |                             | Cadre de cheminée n°1         | C            | Bois - Peinture                          |
|                         |                           |                             | Fenêtre n°1 - Embrasure       | D            | Plâtre - Papier peint                    |
|                         |                           |                             | Plafond                       | Plafond      | Plâtre - Peinture                        |
|                         |                           |                             | Plancher                      | Sol          | Parquet bois                             |
| Soubassement            | Toutes zones              | Panneaux de bois - Peinture |                               |              |  |
| Fenêtre n°2 - Embrasure | D                         | Plâtre - Papier peint       |                               |              |  |
| Cadre de cheminée n°2   | C                         | Plâtre - Marbre             |                               |              |  |

| N° Local        | Local / Partie d'immeuble | Etage            | Elément                 | Zone                   | Revêtement                  |
|-----------------|---------------------------|------------------|-------------------------|------------------------|-----------------------------|
| 14              | Palier n°1                | 1er              | Mur                     | A, D                   | Lames de bois - Peinture    |
|                 |                           |                  | Mur                     | B, C, D                | Plâtre - Peinture           |
|                 |                           |                  | Plafond                 | Plafond                | Plâtre - Peinture           |
|                 |                           |                  | Plancher                | Sol                    | Parquet bois                |
| 15              | Chambre n°1               | 1er              | Mur                     | A, B, C, D             | Plâtre - Papier peint       |
|                 |                           |                  | Plafond                 | Plafond                | Plâtre - Peinture           |
|                 |                           |                  | Plancher                | Sol                    | Moquette                    |
|                 |                           |                  | Fenêtre n°1 - Embrasure | B                      | Plâtre - Papier peint       |
|                 |                           |                  | Garde-corps n°1         | B                      | Métal - Peinture            |
|                 |                           |                  | Garde-corps n°2         | C                      | Métal - Peinture            |
|                 |                           |                  | Garde-corps n°3         | B                      | Métal - Peinture            |
|                 |                           |                  | Garde-corps n°4         | B                      | Métal - Peinture            |
|                 |                           |                  | Fenêtre n°3 - Embrasure | B                      | Plâtre - Papier peint       |
|                 |                           |                  | Cadre de cheminée       | C                      | Bois - Peinture             |
|                 |                           |                  | Soubassement            | Toutes zones           | Lambris bois - Peinture     |
| 16              | Placard                   | 1er              | Mur                     | A, B, C, D             | Plâtre - Papier peint       |
|                 |                           |                  | Plafond                 | Plafond                | Plâtre - Peinture           |
|                 |                           |                  | Plancher                | Sol                    | Moquette                    |
| 17              | Salle de bains            | 1er              | Mur                     | A, B, C, D             | Plâtre - Peinture           |
|                 |                           |                  | Plinthes                | Toutes zones           | Carrelage                   |
|                 |                           |                  | Plafond                 | Plafond                | Plâtre - Peinture           |
|                 |                           |                  | Plancher                | Sol                    | Carrelage                   |
|                 |                           |                  | Mur                     | D                      | Plâtre - Faïence murale     |
|                 |                           |                  | Tableau n°1             | B                      | Bois - Peinture             |
|                 |                           |                  | Tableau n°2             | D                      | Bois - Peinture             |
|                 |                           |                  | Cadre de cheminée       | C                      | Bois - Peinture             |
| 18              | Chambre n°2               | 1er              | Mur                     | A, B, C, D             | Plâtre - Papier peint       |
|                 |                           |                  | Plafond                 | Plafond                | Plâtre - Papier peint       |
|                 |                           |                  | Plancher                | Sol                    | Parquet bois                |
|                 |                           |                  | Fenêtre n°1 - Embrasure | D                      | Plâtre - Papier peint       |
|                 |                           |                  | Fenêtre n°2 - Embrasure | D                      | Plâtre - Papier peint       |
|                 |                           |                  | Cadre de cheminée       | A                      | Bois - Peinture             |
|                 |                           |                  | Garde-corps n°1         | D                      | Métal - Peinture            |
| Garde-corps n°2 | D                         | Métal - Peinture |                         |                        |                             |
| 19              | Salle d'eau/WC            | 1er              | Mur                     | A, B, C, D             | Plâtre - Faïence murale     |
|                 |                           |                  | Plafond                 | Plafond                | Plâtre - Peinture           |
|                 |                           |                  | Plancher                | Sol                    | Parquet bois stratifié      |
|                 |                           |                  | Mur                     | A, B, C, D             | Plâtre - Peinture           |
|                 |                           |                  | Garde-corps             | C                      | Bois - Peinture             |
| 20              | Bureau n°1                | 1er              | Mur                     | A, B, C, D             | Plâtre - Peinture           |
|                 |                           |                  | Plafond                 | Plafond                | Plâtre - Peinture           |
|                 |                           |                  | Plancher                | Sol                    | Parquet bois                |
| 21              | Bureau n°2                | 1er              | Mur                     | A, B, C, D             | Plâtre - Papier peint       |
|                 |                           |                  | Plafond                 | Plafond                | Plâtre - Peinture           |
|                 |                           |                  | Plancher                | Sol                    | Parquet bois                |
|                 |                           |                  | Fenêtre - Embrasure     | D                      | Plâtre - Papier peint       |
|                 |                           |                  | Garde-corps             | D                      | Métal - Peinture            |
| 22              | Palier n°2                | 1er              | Mur                     | A, B, C, D             | Plâtre - Tapisserie         |
|                 |                           |                  | Porte - Embrasure       | A                      | Plâtre - Tapisserie         |
|                 |                           |                  | Plafond                 | Plafond                | Plâtre - Peinture           |
|                 |                           |                  | Plancher                | Sol                    | Dalles en pierres           |
|                 |                           |                  | Soubassement            | Toutes zones           | Lames de bois - Peinture    |
|                 |                           |                  | Garde-corps             | D                      | Métal - Peinture            |
| 23              | Salon n°2                 | 1er              | Mur                     | A, B, C, D             | Plâtre - Papier peint       |
|                 |                           |                  | Cadre de cheminée       | C                      | Bois - Peinture             |
|                 |                           |                  | Fenêtre - Embrasure     | D                      | Plâtre - Papier peint       |
|                 |                           |                  | Plafond                 | Plafond                | Plâtre - Peinture           |
|                 |                           |                  | Plancher                | Sol                    | Parquet bois                |
|                 |                           |                  | Soubassement            | Toutes zones           | Panneaux de bois - Peinture |
|                 |                           |                  | Garde-corps             | D                      | Métal - Peinture            |
| 24              | Chambre n°3               | 1er              | Mur                     | A, B, C, D, E, F, G, H | Plâtre - Peinture           |
|                 |                           |                  | Plafond                 | Plafond                | Plâtre - Peinture           |
|                 |                           |                  | Plancher                | Sol                    | Parquet bois                |
|                 |                           |                  | Garde-corps n°1         | G                      | Métal - Peinture            |
|                 |                           |                  | Garde-corps n°2         | H                      | Métal - Peinture            |
|                 |                           |                  | Garde-corps n°3         | H                      | Métal - Peinture            |

| N° Local                | Local / Partie d'immeuble | Etage                 | Elément                 | Zone         | Revêtement                                     |
|-------------------------|---------------------------|-----------------------|-------------------------|--------------|--|
| 25                      | Dressing                  | 1er                   | Mur                     | A, B, C, D   | Plâtre - Papier peint                          |
|                         |                           |                       | Plafond                 | Plafond      | Plâtre - Peinture                              |
|                         |                           |                       | Plancher                | Sol          | Parquet bois                                   |
| 26                      | Salle de bains/WC n°1     | 1er                   | Mur                     | A, B, C, D   | Plâtre - Papier peint                          |
|                         |                           |                       | Plafond                 | Plafond      | Plâtre - Peinture                              |
|                         |                           |                       | Plancher                | Sol          | Parquet bois                                   |
|                         |                           |                       | Garde-corps             | D            | Métal - Peinture                               |
|                         |                           |                       | Fenêtre - Embrasure     | D            | Plâtre - Papier peint                          |
|                         |                           |                       | Soubassement            | Toutes zones | Panneaux de bois - Peinture                    |
| 27                      | Remise                    | RDC-1er               | Mur                     | A, B, C, D   | Plâtre - Peinture                              |
|                         |                           |                       | Plafond                 | Plafond      | Solivage bois + Parquet bois - Peinture        |
|                         |                           |                       | Plancher                | Sol          | Parquet bois                                   |
| 28                      | Local                     | RDC-1er               | Mur                     | A, B, C, D   | Plâtre - Peinture                              |
|                         |                           |                       | Plafond                 | Plafond      | Plâtre - Peinture                              |
|                         |                           |                       | Plancher                | Sol          | Parquet bois                                   |
| 29                      | Palier n°3                | 2ème                  | Mur                     | A, B, C, D   | Plâtre - Peinture                              |
|                         |                           |                       | Plafond                 | Plafond      | Plâtre - Peinture                              |
|                         |                           |                       | Plancher                | Sol          | Parquet bois                                   |
|                         |                           |                       | Tableau n°1             | C            | Béton  |
| 30                      | Combles n°1               | 2ème                  | Tableau n°2             | C            | Béton  |
|                         |                           |                       | Plancher                | Sol          | Parquet bois                                   |
|                         |                           |                       | Murs                    | Toutes zones | Cailloux maçonnés                              |
|                         |                           |                       | Charpente               | Plafond      | Bois   |
|                         |                           |                       | Couverture              | Toiture      | Ardoises naturelles                            |
| 31                      | Chambre n°4               | 2ème                  | Mur                     | A, B, C, D   | Plâtre - Papier peint                          |
|                         |                           |                       | Plafond                 | Plafond      | Plâtre - Peinture                              |
|                         |                           |                       | Plancher                | Sol          | Parquet bois                                   |
|                         |                           |                       | Fenêtre n°1 - Embrasure | C            | Plâtre - Papier peint                          |
|                         |                           |                       | Garde-corps n°1         | C            | Métal - Peinture                               |
|                         |                           |                       | Garde-corps n°2         | C            | Métal - Peinture                               |
|                         |                           |                       | Fenêtre n°2 - Embrasure | C            | Plâtre - Papier peint                          |
|                         |                           |                       | Garde-corps n°3         | C            | Métal - Peinture                               |
| Fenêtre n°3 - Embrasure | C                         | Plâtre - Papier peint |                         |              |  |
| 32                      | Salle de bains/WC n°2     | 2ème                  | Mur                     | A, B, C, D   | Plâtre - Faïence murale                        |
|                         |                           |                       | Plafond                 | Plafond      | Plâtre - Peinture                              |
|                         |                           |                       | Plancher                | Sol          | Parquet bois                                   |
|                         |                           |                       | Mur                     | A, B, C, D   | Plâtre - Peinture                              |
| 33                      | Combles n°2               | 2ème                  | Charpente               | Plafond      | Bois   |
|                         |                           |                       | Plancher                | Sol          | Parquet bois                                   |
|                         |                           |                       | Couverture              | Toiture      | Ardoises naturelles                            |
|                         |                           |                       | Murs                    | Toutes zones | Cailloux maçonnés                              |
| 34                      | Combles n°3               | Combles               | Plancher                | Sol          | Solivage bois + Lames de bois - Laine de verre |
|                         |                           |                       | Murs                    | Toutes zones | Cailloux maçonnés                              |
|                         |                           |                       | Charpente               | Plafond      | Charpente - Traditionnelle bois                |
| 35                      | Atelier n°1               | Annexe                | Couverture              | Toiture      | Ardoises naturelles                            |
|                         |                           |                       | Mur                     | A, B, C, D   | Plâtre - Peinture                              |
|                         |                           |                       | Plafond                 | Plafond      | Plâtre - Peinture                              |
| 36                      | Appentis n°1              | Annexe                | Plancher                | Sol          | Parquet bois                                   |
|                         |                           |                       | Murs                    | B, C, D      | Cailloux maçonnés - Enduit peint               |
|                         |                           |                       | Plafond                 | Plafond      | Solivage bois + Parquet bois                   |
| 37                      | Atelier n°2               | Annexe                | Plancher                | Sol          | Béton  |
|                         |                           |                       | Murs                    | A, B, C, D   | Cailloux maçonnés - Enduit ciment              |
|                         |                           |                       | Plafond                 | Plafond      | Solivage bois + Parquet bois                   |
|                         |                           |                       | Plancher                | Sol          | Béton  |
| 38                      | Dégagement n°3            | Annexe                | Cadre de cheminée       | B            | Bois - Peinture                                |
|                         |                           |                       | Murs                    | A, B, C, D   | Cailloux maçonnés - Enduit peint               |
|                         |                           |                       | Plafond                 | Plafond      | Béton  |
| 39                      | Combles Atelier 1         | Annexe                | Plancher                | Sol          | Béton  |
|                         |                           |                       | Mur                     | A, B, C, D   | Plâtre - Peinture                              |
|                         |                           |                       | Plafond                 | Plafond      | Plâtre - Peinture                              |
|                         |                           |                       | Plancher                | Sol          | Parquet bois                                   |
| 40                      | Combles Atelier 2         | Annexe                | Tableau                 | D            | Bois - Peinture                                |
|                         |                           |                       | Plancher                | Sol          | Solivage bois + Lames de bois                  |
|                         |                           |                       | Murs                    | Toutes zones | Cailloux maçonnés                              |
|                         |                           |                       | Charpente               | Plafond      | Charpente - Traditionnelle bois                |
| 41                      | Remise                    | Annexe                | Couverture              | Toiture      | Ardoises naturelles                            |
|                         |                           |                       | Mur                     | A, B, C, D   | Plâtre - Peinture                              |

| N° Local | Local / Partie d'immeuble | Etage     | Elément              | Zone             | Revêtement                                     |
|----------|---------------------------|-----------|----------------------|------------------|--|
|          |                           |           | Plafond              | Plafond          | Lambris bois - Peinture                        |
|          |                           |           | Plancher             | Sol              | Parquet bois                                   |
| 42       | Appentis n°2              | Annexe    | Murs                 | B, C, D          | Cailloux maçonnés - Enduit peint               |
|          |                           |           | Plafond              | Plafond          | Solivage bois + Parquet bois                   |
|          |                           |           | Plancher             | Sol              | Béton  |
| 43       | Grange n°1                | Annexe    | Murs                 | Murs             | Cailloux maçonnés                              |
|          |                           |           | Plafond              | Plafond          | Charpente - Traditionnelle bois                |
|          |                           |           | Plancher             | Sol              | Terre battue                                   |
|          |                           |           | Couverture n°1       | Plafond          | Bacs acier                                     |
|          |                           |           | Couverture n°2       | Plafond          | Tuiles   |
| 44       | Local ext                 | Annexe    | Murs                 | A, B, C, D       | Cailloux maçonnés - Enduit peint               |
|          |                           |           | Plafond              | Plafond          | Béton  |
|          |                           |           | Plancher             | Sol              | Béton  |
|          |                           |           | Conduit de fluide    | Toutes zones     | Métal - Peinture                               |
| 45       | Grange n°2                | Annexe    | Murs                 | Murs             | Cailloux maçonnés                              |
|          |                           |           | Plafond              | Plafond          | Charpente - Traditionnelle bois                |
|          |                           |           | Plancher             | Sol              | Cailloux                                       |
|          |                           |           | Plancher             | Sol              | Terre battue                                   |
| 46       | Combles grange 2          | Annexe    | Plancher             | Sol              | Solivage bois + Lames de bois                  |
|          |                           |           | Murs                 | Toutes zones     | Cailloux maçonnés                              |
|          |                           |           | Charpente            | Plafond          | Charpente - Traditionnelle bois                |
|          |                           |           | Couverture           | Toiture          | Ardoises naturelles                            |
| 47       | Appentis n°3              | Annexe    | Plancher             | Sol              | Béton  |
|          |                           |           | Murs                 | Toutes zones     | Cailloux maçonnés                              |
|          |                           |           | Charpente            | Plafond          | Charpente - Traditionnelle bois                |
|          |                           |           | Couverture           | Toiture          | Ardoises naturelles                            |
|          |                           |           | Poteaux              | Toutes zones     | Bois   |
|          |                           |           | Murs                 | Toutes zones     | Lames de bois                                  |
| 48       | Garage                    | Annexe    | Murs                 | Murs             | Cailloux maçonnés                              |
|          |                           |           | Plafond              | Plafond          | Solivage bois + Parquet bois                   |
|          |                           |           | Plancher             | Sol              | Cailloux                                       |
|          |                           |           | Plancher             | Sol              | Terre battue                                   |
| 49       | Palier n°4                | Annexe    | Mur                  | A, B, C, D       | Plâtre - Peinture                              |
|          |                           |           | Plafond              | Plafond          | Lames de bois                                  |
|          |                           |           | Plancher             | Sol              | Parquet bois                                   |
| 50       | Réserve                   | Annexe    | Garde-corps          | A                | Métal - Peinture                               |
|          |                           |           | Mur                  | A, B, C, D       | Plâtre - Peinture                              |
|          |                           |           | Plafond              | Plafond          | Plâtre - Peinture                              |
|          |                           |           | Plancher             | Sol              | Parquet bois                                   |
| 51       | Combles garage            | Annexe    | Plancher             | Sol              | Solivage bois + Lames de bois - Laine de verre |
|          |                           |           | Murs                 | Toutes zones     | Cailloux maçonnés                              |
|          |                           |           | Charpente            | Plafond          | Bois   |
|          |                           |           | Couverture           | Toiture          | Ardoises naturelles                            |
|          |                           |           | Murs                 | Toutes zones     | Lames de bois                                  |
| 52       | Bâtiment                  | Extérieur | Plafond              | Plafond          | Lames de bois                                  |
|          |                           |           | Mur de façade        | EST, NORD, OUEST | Cailloux maçonnés - Enduit peint               |
|          |                           |           | Mur de façade        | SUD              | Cailloux maçonnés - Enduit peint               |
|          |                           |           | Couverture           | Toiture          | Ardoises naturelles - Enduit peint             |
|          |                           |           | Joues de chien assis | Toiture          | Ardoises naturelles                            |
| 53       | Combles Atelier           | Annexe    | Charpente            | Plafond          | Charpente - Traditionnelle bois                |
|          |                           |           | Plancher             | Sol              | Solivage bois + Lames de bois                  |
|          |                           |           | Couverture           | Toiture          | Ardoises naturelles                            |
|          |                           |           | Murs                 | Toutes zones     | Cailloux maçonnés                              |

**LA LISTE DES MATERIAUX OU PRODUITS CONTENANT DE L'AMIANTE, SUR DECISION DE L'OPERATEUR**

| N° Local | Local / Partie d'immeuble | Etage | Elément     | Zone | Matériau / Produit | Liste | Présence | Critère de décision | Etat de dégradation | Obligation / Préconisation |
|----------|---------------------------|-------|-------------|------|--------------------|-------|----------|---------------------|---------------------|----------------------------|
| 7        | Chaufferie                | RDC   | Conduit n°1 | Sol  | Fibro-ciment       | B     | A        | Jugement personnel  | MND                 | EP                         |
|          |                           |       | Conduit n°2 | Sol  | Fibro-ciment       | B     | A        | Jugement personnel  | MND                 | EP                         |

**LA LISTE DES MATERIAUX OU PRODUITS CONTENANT DE L'AMIANTE, APRES ANALYSE**

Néant

**LA LISTE DES MATERIAUX SUSCEPTIBLES DE CONTENIR DE L'AMIANTE, MAIS N'EN CONTENANT PAS.**

Néant

**RESULTATS HORS CHAMP D'INVESTIGATION (matériaux non visés par la liste A ou la liste B de l'annexe 13/9 du code de la santé publique)**

Néant

**LEGENDE**

|  |                         |  |   |                                    |  |
|--|-------------------------|--|---|------------------------------------|--|
| <b>Présence</b>  | <b>A : Amiante</b>      | <b>N : Non Amianté</b>   | <b>a? : Probabilité de présence d'Amiante</b> |                                    |  |
| <b>Etat de dégradation des Matériaux</b>   | <b>F, C, FP</b>         | <b>BE : Bon état</b>   | <b>DL : Dégradations locales</b>              | <b>ME : Mauvais état</b>           |  |
|  | <b>Autres matériaux</b> | <b>MND : Matériau(x) non dégradé(s)</b>                            |   | <b>MD : Matériau(x) dégradé(s)</b> |  |
| <b>Obligation matériaux de type Flocage, calorifugeage ou faux-plafond</b><br>(résultat de la grille d'évaluation) | <b>1</b>                | Faire réaliser une évaluation périodique de l'état de conservation |   |                                    |  |
|  | <b>2</b>                | Faire réaliser une surveillance du niveau d'empoussièrement        |   |                                    |  |
|  | <b>3</b>                | Faire réaliser des travaux de retrait ou de confinement            |   |                                    |  |
| <b>Recommandations des autres matériaux et produits.</b><br>(résultat de la grille d'évaluation)                   | <b>EP</b>               | Evaluation périodique  |   |                                    |  |
|  | <b>AC1</b>              | Action corrective de premier niveau                                |   |                                    |  |
|  | <b>AC2</b>              | Action corrective de second niveau                                 |   |                                    |  |

## COMMENTAIRES

Néant

### « Evaluation périodique »

Lorsque le type de matériau ou produit concerné contenant de l'amiante, la nature et l'étendue des dégradations qu'il présente et l'évaluation du risque de dégradation ne conduisent pas à conclure à la nécessité d'une action de protection immédiate sur le matériau ou produit.

**Cette évaluation périodique consiste à :**

- a) contrôler périodiquement que l'état de dégradation des matériaux et produits concernés ne s'aggrave pas, et, le cas échéant, que leur protection demeure en bon état de conservation ;
- b) rechercher, le cas échéant, les causes de dégradation et prendre les mesures appropriées pour les supprimer.

## I ELEMENTS D'INFORMATION

Les maladies liées à l'amiante sont provoquées par l'inhalation des fibres. Toutes les variétés d'amiante sont classées comme substances cancérigènes avérées pour l'homme. L'inhalation de fibres d'amiante est à l'origine de cancers (mésothéliomes, cancers broncho-pulmonaires), et d'autres pathologies non cancéreuses (épanchements pleuraux, plaques pleurales).

L'identification des matériaux et produits contenant de l'amiante est un préalable à l'évaluation et à la prévention des risques liés à l'amiante. Elle doit être complétée par la définition et la mise en œuvre de mesures de gestion adaptées et proportionnées pour limiter l'exposition des occupants présents temporairement ou de façon permanente dans l'immeuble. L'information des occupants présents temporairement ou de façon permanente est un préalable essentiel à la prévention du risque d'exposition à l'amiante.

Il convient donc de veiller au maintien du bon état de conservation des matériaux et produits contenant de l'amiante afin de remédier au plus tôt aux situations d'usure anormale ou de dégradation.

Il conviendra de limiter autant que possible les interventions sur les matériaux et produits contenant de l'amiante qui ont été repérés et de faire appel aux professionnels qualifiés notamment dans le cas de retrait ou de confinement de ce type de matériau ou produit.

Enfin, les déchets contenant de l'amiante doivent être éliminés dans des conditions strictes, renseignez-vous auprès de votre mairie ou votre préfecture. Pour connaître les centres d'élimination près de chez vous consultez la base de données «déchets» gérée par l'ADEME directement accessible sur le site Internet [www.sinoe.org](http://www.sinoe.org)




# ANNEXE 1 – FICHE D'IDENTIFICATION ET DE COTATION

**ELEMENT : Conduit n°1**

Emplacement





|   |                                |                           |
|---|--------------------------------|---------------------------|
| <b>Nom du client</b>                      | <b>Numéro de dossier</b>       | <b>Pièce ou local</b>     |
| DE SAINT PASTOU                           | DE SAINT PASTOU 71037 06.07.22 | RDC - Chaufferie          |
| <b>Matériau</b>                           | <b>Date de prélèvement</b>     | <b>Nom de l'opérateur</b> |
| Fibro-ciment                              |                                | LASSEBIE Anthony          |
| <b>Localisation</b>                       |                                |                           |
| Conduit n°1 - Sol                         |                                |                           |
| <b>Résultat amiante</b>                   |                                |                           |
| <b>Présence d'Amiante ( )</b>             |                                |                           |
| <b>Résultat de la grille d'évaluation</b> |                                |                           |
| Evaluation périodique                     |                                |                           |

| <b>PRELEVEMENT : P001</b>  |   |                    |
|--|---|--------------------|
| Nom du client  | Numéro de dossier   | Pièce ou local     |
| DE SAINT PASTOU  | DE SAINT PASTOU 71037 06.07.22  | 2ème - Combles n°1 |
| Matériau   | Date de prélèvement   | Nom de l'opérateur |
| Calorifugeage  | 06/07/2022  | LASSEBIE Anthony   |
| Localisation   |   |                    |
| Conduit de fluide - Sol  |   |                    |
| Résultat amiante   |   |                    |
| <b>Susceptible de contenir de l'Amiante</b>  |   |                    |
| Résultat de la grille d'évaluation   |   |                    |
| Faire réaliser une évaluation périodique de l'état de conservation des calorifugeages              |   |                    |
| DESCRIPTION DU PRELEVEMENT :   |   |                    |
| <p><b>Objet :</b><br/>Calorifugeage</p> <p><b>Support :</b></p><br><p><b>Taille :</b><br/>0 cm</p> |  |                    |

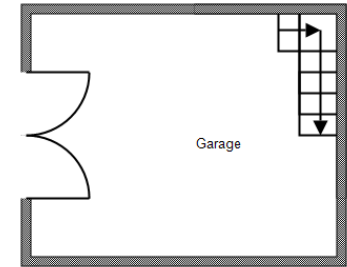
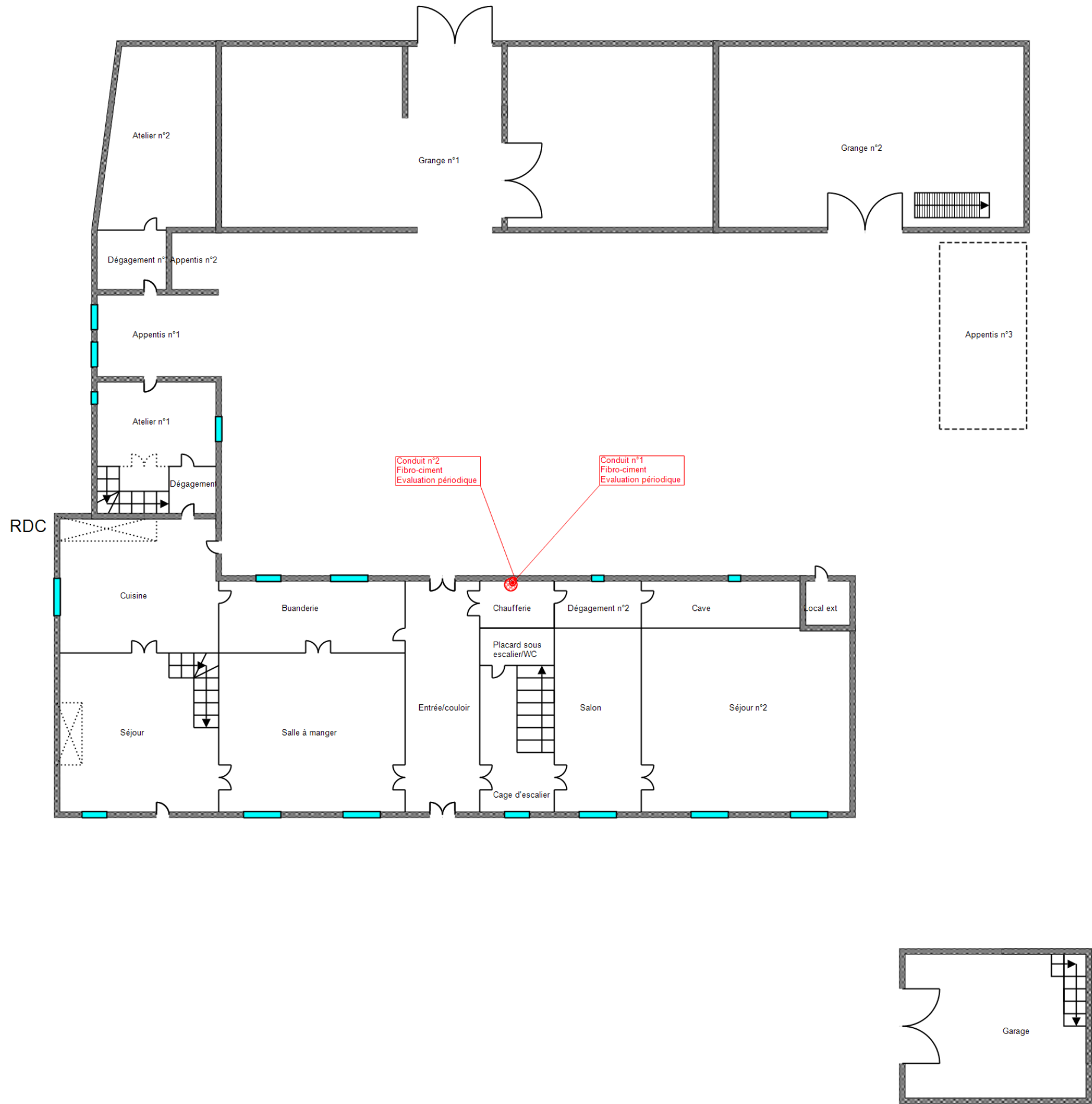
# ANNEXE 2 – CROQUIS

| Planche de repérage des matériaux et produits contenant de l'amiante |                                       |
|--|---------------------------------------|
| Client :   | DE SAINT PASTOU                       |
| N° dossier :   | DE SAINT PASTOU 71037                 |
| N° planche :   | 1/3    Version : 0                    |
| Type :   | Croquis                               |
| Date :   | 07/07/2022                            |
| Intervenant :  | LASSEBIE Anthony                      |
| Origine du plan :  | Cabinet de diagnostics                |
| Titre :  | Croquis N°1                           |
| Adresse :  | 16 chemin de Meyracq<br>64530 PONTACQ |
| Bât.- Niveau - Lot :   | RDC                                   |
| Commentaire :  |                                       |

-  Conduit en amiante ciment
-  Element Amianté

**Legende :**

**Plan de masse :**

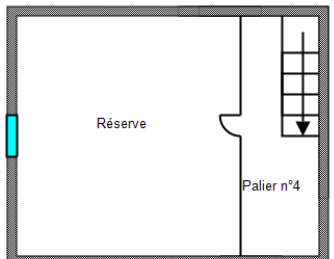


| Planche de repérage des matériaux et produits contenant de l'amiante |                                       |
|--|---------------------------------------|
| Client :   | DE SAINT PASTOU                       |
| N° dossier :   | DE SAINT PASTOU 71037                 |
| N° planche :   | 2/3    Version : 0                    |
| Type :   | Croquis                               |
| Date :   | 07/07/2022                            |
| Intervenant :  | LASSEBIE Anthony                      |
| Origine du plan :  | Cabinet de diagnostics                |
| Titre :  | Croquis N°2                           |
| Adresse :  | 16 chemin de Meyracq<br>64530 PONTACQ |
| Bât.- Niveau - Lot :   | 1er                                   |
| Commentaire :  |                                       |

**Legende :**

**Plan de masse :**

1er



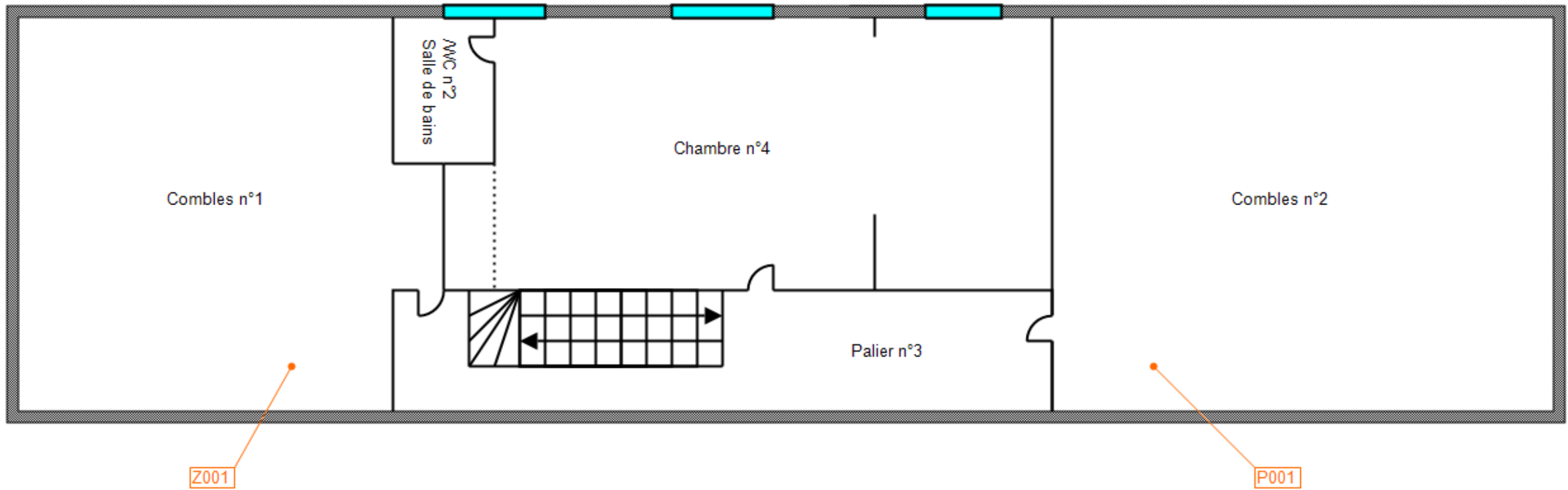
| Planche de repérage des matériaux et produits contenant de l'amiante |                                       |
|--|---------------------------------------|
| Client :   | DE SAINT PASTOU                       |
| N° dossier :   | DE SAINT PASTOU 71037                 |
| N° planche :   | 3/3    Version : 0                    |
| Type :   | Croquis                               |
| Date :   | 07/07/2022                            |
| Intervenant :  | LASSEBIE Anthony                      |
| Origine du plan :  | Cabinet de diagnostics                |
| Titre :  | Croquis N°3                           |
| Adresse :  | 16 chemin de Meyracq<br>64530 PONTACQ |
| Bât.- Niveau - Lot :   | 2ème                                  |
| Commentaire :  |                                       |

  Analyse en cours

**Legende :**


**Plan de masse :**

2ème



# ANNEXE 3 – PROCES VERBAUX D'ANALYSES





Amiante

## ANNEXE 4 – ETAT DE CONSERVATION DES MATERIAUX ET PRODUITS

### EVALUATION DE L'ETAT DE CONSERVATION DES MATERIAUX ET PRODUITS DE LA LISTE A

| Conclusions possibles |  |
|-----------------------|--|
| 1                     | Faire réaliser une évaluation périodique de l'état de conservation |
| 2                     | Faire réaliser une surveillance du niveau d'empoussièrement        |
| 3                     | Faire réaliser des travaux de retrait ou de confinement            |

### EVALUATION DE L'ETAT DE CONSERVATION DES CALORIFUGEAGES N° 1

**En cas de présence avérée d'amiante dans les calorifugeages  
A compléter pour chaque pièce ou zone homogène de l'immeuble bâti**

| Eléments d'information généraux |   |
|---------------------------------|---|
| N° de dossier                   | DE SAINT PASTOU 71037 06.07.22 A  |
| Date du contrôle                | 06/07/2022  |
| Bâtiment                        | Maison individuelle<br>16 chemin de Meyracq<br>64530 PONTACQ                          |
| Etage                           | 2ème  |
| Pièce ou zone homogène          | Combles n°1   |
| Elément                         | Conduit de fluide   |
| Repérage                        | Sol   |
| Destination déclarée du local   | Combles n°1   |
| Conclusion                      | Faire réaliser une évaluation périodique de l'état de conservation des calorifugeages |

| Conclusions possibles |   |
|-----------------------|---|
| 1                     | Faire réaliser une évaluation périodique de l'état de conservation des calorifugeages |
| 2                     | Faire réaliser une surveillance du niveau d'empoussièrement                           |
| 3                     | Faire réaliser des travaux de retrait ou de confinement des calorifugeages            |

| Protection physique   | Etat de dégradation   | Protection Physique                                      | Niveau d'exposition aux circulations d'air | Niveau d'exposition aux chocs et vibrations | Résultat d'évaluation |
|---|---|--|--|---|-----------------------|
| Protection physique étanche <input type="checkbox"/>  |   |  |  |   | 1                     |
|   | Calorifugeage en mauvais état <input type="checkbox"/>                          |  |  |   | 3                     |
|   |   |  | Faible <input checked="" type="checkbox"/> | Faible <input checked="" type="checkbox"/>  | 1                     |
|   |   |  | Moyen <input type="checkbox"/>             | Moyen <input type="checkbox"/>              | 1                     |
|   |   |  | Fort <input type="checkbox"/>              | Fort <input type="checkbox"/>               | 2                     |
|   |   | Non étanche (P) <input checked="" type="checkbox"/>      | Faible <input type="checkbox"/>            | Faible <input type="checkbox"/>             | 1                     |
|   |   |  | Moyen <input type="checkbox"/>             | Moyen <input type="checkbox"/>              | 1                     |
|   |   |  | Fort <input type="checkbox"/>              | Fort <input type="checkbox"/>               | 2                     |
|   |   |  | Faible <input type="checkbox"/>            | Faible <input type="checkbox"/>             | 2                     |
|   |   |  | Moyen <input type="checkbox"/>             | Moyen <input type="checkbox"/>              | 2                     |
|   |   |  | Fort <input type="checkbox"/>              | Fort <input type="checkbox"/>               | 2                     |
|   | Calorifugeage avec dégradation(s) locale(s) <input checked="" type="checkbox"/> |  |  |   | 2                     |
|   |   |  | Faible <input type="checkbox"/>            | Faible <input type="checkbox"/>             | 2                     |
|   |   |  | Moyen <input type="checkbox"/>             | Moyen <input type="checkbox"/>              | 2                     |
|   |   |  | Fort <input type="checkbox"/>              | Fort <input type="checkbox"/>               | 3                     |
|   |   | Pas de protection physique (NP) <input type="checkbox"/> | Faible <input type="checkbox"/>            | Faible <input type="checkbox"/>             | 2                     |
|   |   |  | Moyen <input type="checkbox"/>             | Moyen <input type="checkbox"/>              | 2                     |
|   |   |  | Fort <input type="checkbox"/>              | Fort <input type="checkbox"/>               | 3                     |
|   |   |  | Faible <input type="checkbox"/>            | Faible <input type="checkbox"/>             | 2                     |
|   |   |  | Moyen <input type="checkbox"/>             | Moyen <input type="checkbox"/>              | 3                     |
|   |   |  | Fort <input type="checkbox"/>              | Fort <input type="checkbox"/>               | 3                     |
| Protection physique non étanche ou absence de protection physique <input checked="" type="checkbox"/> |   |  |  |   |                       |
|   |   |  | Faible <input type="checkbox"/>            | Faible <input type="checkbox"/>             | 1                     |
|   |   |  | Moyen <input type="checkbox"/>             | Moyen <input type="checkbox"/>              | 1                     |
|   |   |  | Fort <input type="checkbox"/>              | Fort <input type="checkbox"/>               | 2                     |
|   |   | Non étanche (P) <input type="checkbox"/>                 | Faible <input type="checkbox"/>            | Faible <input type="checkbox"/>             | 1                     |
|   |   |  | Moyen <input type="checkbox"/>             | Moyen <input type="checkbox"/>              | 1                     |
|   |   |  | Fort <input type="checkbox"/>              | Fort <input type="checkbox"/>               | 2                     |
|   |   |  | Faible <input type="checkbox"/>            | Faible <input type="checkbox"/>             | 2                     |
|   |   |  | Moyen <input type="checkbox"/>             | Moyen <input type="checkbox"/>              | 2                     |
|   |   |  | Fort <input type="checkbox"/>              | Fort <input type="checkbox"/>               | 2                     |
|   | Calorifugeage en bon état <input type="checkbox"/>                              |  |  |   |                       |
|   |   |  | Faible <input type="checkbox"/>            | Faible <input type="checkbox"/>             | 1                     |
|   |   |  | Moyen <input type="checkbox"/>             | Moyen <input type="checkbox"/>              | 2                     |
|   |   |  | Fort <input type="checkbox"/>              | Fort <input type="checkbox"/>               | 2                     |
|   |   | Pas de protection physique (NP) <input type="checkbox"/> | Faible <input type="checkbox"/>            | Faible <input type="checkbox"/>             | 1                     |
|   |   |  | Moyen <input type="checkbox"/>             | Moyen <input type="checkbox"/>              | 2                     |
|   |   |  | Fort <input type="checkbox"/>              | Fort <input type="checkbox"/>               | 2                     |
|   |   |  | Faible <input type="checkbox"/>            | Faible <input type="checkbox"/>             | 2                     |
|   |   |  | Moyen <input type="checkbox"/>             | Moyen <input type="checkbox"/>              | 3                     |
|   |   |  | Fort <input type="checkbox"/>              | Fort <input type="checkbox"/>               | 3                     |

**EVALUATION DE L'ETAT DE CONSERVATION DES CALORIFUGEAGES N° 2**

**En cas de présence avérée d'amiante dans les calorifugeages  
A compléter pour chaque pièce ou zone homogène de l'immeuble bâti**

| <b>Éléments d'information généraux</b> |   |
|--|---|
| N° de dossier                          | DE SAINT PASTOU 71037 06.07.22 A  |
| Date du contrôle                       | 06/07/2022  |
| Bâtiment                               | Maison individuelle<br>16 chemin de Meyracq<br>64530 PONTACQ                          |
| Etage                                  | 2ème  |
| Pièce ou zone homogène                 | Combles n°2   |
| Élément                                | Conduit de fluide   |
| Repérage                               | Sol   |
| Destination déclarée du local          | Combles n°2   |
| Conclusion                             | Faire réaliser une évaluation périodique de l'état de conservation des calorifugeages |

| <b>Conclusions possibles</b> |   |
|------------------------------|---|
| 1                            | Faire réaliser une évaluation périodique de l'état de conservation des calorifugeages |
| 2                            | Faire réaliser une surveillance du niveau d'empoussièrement                           |
| 3                            | Faire réaliser des travaux de retrait ou de confinement des calorifugeages            |

| Protection physique   | Etat de dégradation   | Protection Physique                                      | Niveau d'exposition aux circulations d'air | Niveau d'exposition aux chocs et vibrations | Résultat d'évaluation |
|---|---|--|--|---|-----------------------|
| Protection physique étanche <input type="checkbox"/>  |   |  |  |   | 1                     |
|   | Calorifugeage en mauvais état <input type="checkbox"/>                          |  |  |   | 3                     |
|   |   |  | Faible <input checked="" type="checkbox"/> | Faible <input checked="" type="checkbox"/>  | 1                     |
|   |   |  | Moyen <input type="checkbox"/>             | Moyen <input type="checkbox"/>              | 1                     |
|   |   |  | Fort <input type="checkbox"/>              | Fort <input type="checkbox"/>               | 2                     |
|   |   | Non étanche (P) <input checked="" type="checkbox"/>      | Faible <input type="checkbox"/>            | Faible <input type="checkbox"/>             | 1                     |
|   |   |  | Moyen <input type="checkbox"/>             | Moyen <input type="checkbox"/>              | 1                     |
|   |   |  | Fort <input type="checkbox"/>              | Fort <input type="checkbox"/>               | 2                     |
|   | Calorifugeage avec dégradation(s) locale(s) <input checked="" type="checkbox"/> |  | Faible <input type="checkbox"/>            | Faible <input type="checkbox"/>             | 2                     |
|   |   |  | Moyen <input type="checkbox"/>             | Moyen <input type="checkbox"/>              | 2                     |
|   |   |  | Fort <input type="checkbox"/>              | Fort <input type="checkbox"/>               | 2                     |
|   |   | Pas de protection physique (NP) <input type="checkbox"/> | Faible <input type="checkbox"/>            | Moyen <input type="checkbox"/>              | 2                     |
|   |   |  | Moyen <input type="checkbox"/>             | Moyen <input type="checkbox"/>              | 2                     |
|   |   |  | Fort <input type="checkbox"/>              | Fort <input type="checkbox"/>               | 3                     |
|   |   |  | Faible <input type="checkbox"/>            | Moyen <input type="checkbox"/>              | 2                     |
|   |   |  | Moyen <input type="checkbox"/>             | Moyen <input type="checkbox"/>              | 3                     |
|   |   |  | Fort <input type="checkbox"/>              | Fort <input type="checkbox"/>               | 3                     |
| Protection physique non étanche ou absence de protection physique <input checked="" type="checkbox"/> |   |  |  |   |                       |
|   |   |  | Faible <input type="checkbox"/>            | Faible <input type="checkbox"/>             | 1                     |
|   |   |  | Moyen <input type="checkbox"/>             | Moyen <input type="checkbox"/>              | 1                     |
|   |   |  | Fort <input type="checkbox"/>              | Fort <input type="checkbox"/>               | 2                     |
|   |   | Non étanche (P) <input type="checkbox"/>                 | Faible <input type="checkbox"/>            | Faible <input type="checkbox"/>             | 1                     |
|   |   |  | Moyen <input type="checkbox"/>             | Moyen <input type="checkbox"/>              | 1                     |
|   |   |  | Fort <input type="checkbox"/>              | Fort <input type="checkbox"/>               | 2                     |
|   |   |  | Faible <input type="checkbox"/>            | Moyen <input type="checkbox"/>              | 2                     |
|   |   |  | Moyen <input type="checkbox"/>             | Moyen <input type="checkbox"/>              | 2                     |
|   |   |  | Fort <input type="checkbox"/>              | Fort <input type="checkbox"/>               | 2                     |
|   | Calorifugeage en bon état <input type="checkbox"/>                              |  | Faible <input type="checkbox"/>            | Faible <input type="checkbox"/>             | 1                     |
|   |   |  | Moyen <input type="checkbox"/>             | Moyen <input type="checkbox"/>              | 2                     |
|   |   |  | Fort <input type="checkbox"/>              | Fort <input type="checkbox"/>               | 2                     |
|   |   | Pas de protection physique (NP) <input type="checkbox"/> | Faible <input type="checkbox"/>            | Moyen <input type="checkbox"/>              | 1                     |
|   |   |  | Moyen <input type="checkbox"/>             | Moyen <input type="checkbox"/>              | 2                     |
|   |   |  | Fort <input type="checkbox"/>              | Fort <input type="checkbox"/>               | 2                     |
|   |   |  | Faible <input type="checkbox"/>            | Moyen <input type="checkbox"/>              | 2                     |
|   |   |  | Moyen <input type="checkbox"/>             | Moyen <input type="checkbox"/>              | 3                     |
|   |   |  | Fort <input type="checkbox"/>              | Fort <input type="checkbox"/>               | 3                     |

## EVALUATION DE L'ETAT DE CONSERVATION DES MATERIAUX ET PRODUITS DE LA LISTE B

**En cas de présence avérée d'amiante dans un matériaux de liste B,  
A compléter pour chaque pièce ou zone homogène de l'immeuble bâti**

| Conclusions possibles |   |
|-----------------------|---|
| EP                    | Evaluation périodique                       |
| AC1                   | Action corrective de 1 <sup>er</sup> niveau |
| AC2                   | Action corrective de 2 <sup>nd</sup> niveau |

### « Evaluation périodique »

Lorsque le type de matériau ou produit concerné contenant de l'amiante, la nature et l'étendue des dégradations qu'il présente et l'évaluation du risque de dégradation ne conduisent pas à conclure à la nécessité d'une action de protection immédiate sur le matériau ou produit.

**Cette évaluation périodique consiste à :**

- a) contrôler périodiquement que l'état de dégradation des matériaux et produits concernés ne s'aggrave pas, et, le cas échéant, que leur protection demeure en bon état de conservation ;
- b) rechercher, le cas échéant, les causes de dégradation et prendre les mesures appropriées pour les supprimer.

### « Action corrective de premier niveau »

Lorsque le type de matériau ou produit concerné contenant de l'amiante, la nature et l'étendue des dégradations et l'évaluation du risque de dégradation conduisent à conclure à la nécessité d'une action de remise en état limitée au remplacement, au recouvrement ou à la protection des seuls éléments dégradés.

**Rappel : l'obligation de faire intervenir une entreprise certifiée pour le retrait ou le confinement ou pour les autres opérations de maintenance.**

**Cette action corrective de premier niveau consiste à :**

- a) rechercher les causes de la dégradation et définir les mesures correctives appropriées pour les supprimer ;
- b) procéder à la mise en œuvre de ces mesures correctives afin d'éviter toute nouvelle dégradation et, dans l'attente, prendre les mesures de protection appropriées afin de limiter le risque de dispersion des fibres d'amiante ;
- c) veiller à ce que les modifications apportées ne soient pas de nature à aggraver l'état des autres matériaux ou produits contenant de l'amiante restant accessibles dans la même zone ;
- d) contrôler périodiquement que les autres matériaux et produits restant accessibles, ainsi que, le cas échéant, leur protection, demeurent en bon état de conservation.

### « Action corrective de second niveau »

Qui concerne l'ensemble d'une zone, de telle sorte que le matériau ou produit ne soit plus soumis à aucune agression ni dégradation.

**Cette action corrective de second niveau consiste à :**

- a) prendre, tant que les mesures mentionnées au c) n'ont pas été mises en place, les mesures conservatoires appropriées pour limiter le risque de dégradation, et la dispersion des fibres d'amiante. Cela peut consister à adapter voire condamner l'usage des locaux concernés afin d'éviter toute exposition et toute dégradation du matériau ou produit contenant de l'amiante. Durant les mesures conservatoires, et afin de vérifier que celles-ci sont adaptées, une mesure d'empoussièrement est réalisée, conformément aux dispositions du code de la santé publique ;
- b) procéder à une analyse de risque complémentaire, afin de définir les mesures de protection ou de retrait les plus adaptées, prenant en compte l'intégralité des matériaux et produits contenant de l'amiante dans la zone concernée ;
- c) mettre en œuvre les mesures de protection ou de retrait définies par l'analyse de risque ;
- d) contrôler périodiquement que les autres matériaux et produits restant accessibles, ainsi que leur protection, demeurent en bon état de conservation.

## EVALUATION DE L'ETAT DE CONSERVATION DES MATERIAUX N° 1

**En cas de présence avérée d'amiante dans les matériaux  
A compléter pour chaque pièce ou zone homogène de l'immeuble bâti**

| Eléments d'information généraux |  |
|---------------------------------|--|
| N° de dossier                   | DE SAINT PASTOU 71037 06.07.22 A                             |
| Date de l'évaluation            | 06/07/2022   |
| Bâtiment                        | Maison individuelle<br>16 chemin de Meyracq<br>64530 PONTACQ |
| Etage                           | RDC  |
| Pièce ou zone homogène          | Chaufferie   |
| Elément                         | Conduit n°1  |
| Matériau / Produit              | Fibro-ciment   |
| Repérage                        | Sol  |
| Destination déclarée du local   | Chaufferie   |
| Recommandation                  | Evaluation périodique  |

| Etat de conservation du matériau ou produit   |  |                                      | Risque de dégradation   |                        |
|---|--|--------------------------------------|---|------------------------|
| Protection physique   | Etat de dégradation                                      | Etendue de la dégradation            | Risque de dégradation lié à l'environnement du matériau                     | Type de recommandation |
| Protection physique étanche <input type="checkbox"/>  |  |                                      |   | EP                     |
|   | Matériau non dégradé <input checked="" type="checkbox"/> |                                      | Risque de dégradation faible ou à terme <input checked="" type="checkbox"/> | EP                     |
|   |  |                                      | Risque de dégradation rapide <input type="checkbox"/>                       | AC1                    |
| Protection physique non étanche ou absence de protection physique <input checked="" type="checkbox"/> |  |                                      | Risque faible d'extension de la dégradation <input type="checkbox"/>        | EP                     |
|   |  | Ponctuelle <input type="checkbox"/>  | Risque d'extension à terme de la dégradation <input type="checkbox"/>       | AC1                    |
|   | Matériau dégradé <input type="checkbox"/>                |                                      | Risque d'extension rapide de la dégradation <input type="checkbox"/>        | AC2                    |
|   |  | Généralisée <input type="checkbox"/> |   | AC2                    |

**EVALUATION DE L'ETAT DE CONSERVATION DES MATERIAUX N° 2**

**En cas de présence avérée d'amiante dans les matériaux  
A compléter pour chaque pièce ou zone homogène de l'immeuble bâti**

| Eléments d'information généraux |  |
|---------------------------------|--|
| N° de dossier                   | DE SAINT PASTOU 71037 06.07.22 A                             |
| Date de l'évaluation            | 06/07/2022   |
| Bâtiment                        | Maison individuelle<br>16 chemin de Meyracq<br>64530 PONTACQ |
| Etage                           | RDC  |
| Pièce ou zone homogène          | Chaufferie   |
| Elément                         | Conduit n°2  |
| Matériau / Produit              | Fibro-ciment   |
| Repérage                        | Sol  |
| Destination déclarée du local   | Chaufferie   |
| Recommandation                  | Evaluation périodique  |

| Etat de conservation du matériau ou produit   |  |                           | Risque de dégradation   |   |     |
|---|--|---------------------------|---|---|-----|
| Protection physique   | Etat de dégradation                                      | Etendue de la dégradation | Risque de dégradation lié à l'environnement du matériau                     | Type de recommandation  |     |
| Protection physique étanche <input type="checkbox"/>  | Matériau non dégradé <input checked="" type="checkbox"/> |                           | Risque de dégradation faible ou à terme <input checked="" type="checkbox"/> | EP  |     |
|   |  |                           | Risque de dégradation rapide <input type="checkbox"/>                       | AC1   |     |
|   |  |                           |   |   |     |
| Protection physique non étanche ou absence de protection physique <input checked="" type="checkbox"/> | Matériau dégradé <input type="checkbox"/>                |                           | Risque faible d'extension de la dégradation <input type="checkbox"/>        | EP  |     |
|   |  |                           | Ponctuelle <input type="checkbox"/>   | Risque d'extension à terme de la dégradation <input type="checkbox"/> | AC1 |
|   |  |                           |   | Risque d'extension rapide de la dégradation <input type="checkbox"/>  | AC2 |
|   |  |                           | Généralisée <input type="checkbox"/>  |   | AC2 |



## ANNEXE 5 –RECOMMANDATIONS GÉNÉRALES DE SÉCURITÉ

*Les recommandations générales de sécurité (Arrêté du 21 décembre 2012)*

L'identification des matériaux et produits contenant de l'amiante est un préalable à l'évaluation et à la prévention des risques liés à la présence d'amiante dans un bâtiment. Elle doit être complétée par la définition et la mise en œuvre de mesures de gestion adaptées et proportionnées pour limiter l'exposition des occupants présents temporairement ou de façon permanente dans le bâtiment et des personnes appelées à intervenir sur les matériaux ou produits contenant de l'amiante. Ces mesures sont inscrites dans le dossier technique amiante et dans sa fiche récapitulative que le propriétaire constitue et tient à jour en application des dispositions de l'article R. 1334-29-5 du code de la santé publique. La mise à jour régulière et la communication du dossier technique amiante ont vocation à assurer l'information des occupants et des différents intervenants dans le bâtiment sur la présence des matériaux et produits contenant de l'amiante, afin de permettre la mise en œuvre des mesures visant à prévenir les expositions. Les recommandations générales de sécurité définies ci-après rappellent les règles de base destinées à prévenir les expositions. Le propriétaire (ou, à défaut, l'exploitant) de l'immeuble concerné adapte ces recommandations aux particularités de chaque bâtiment et de ses conditions d'occupation ainsi qu'aux situations particulières rencontrées. Ces recommandations générales de sécurité ne se substituent en aucun cas aux obligations réglementaires existantes en matière de prévention des risques pour la santé et la sécurité des travailleurs, inscrites dans le code du travail.

### 1. Informations générales

#### a) Dangerosité de l'amiante

Les maladies liées à l'amiante sont provoquées par l'inhalation des fibres. Toutes les variétés d'amiante sont classées comme substances cancérigènes avérées pour l'homme. Elles sont à l'origine de cancers qui peuvent atteindre soit la plèvre qui entoure les poumons (mésothéliomes), soit les bronches et/ou les poumons (cancers broncho-pulmonaires). Ces lésions surviennent longtemps (souvent entre 20 à 40 ans) après le début de l'exposition à l'amiante. Le Centre international de recherche sur le cancer (CIRC) a également établi récemment un lien entre exposition à l'amiante et cancers du larynx et des ovaires. D'autres pathologies, non cancéreuses, peuvent également survenir en lien avec une exposition à l'amiante. Il s'agit exceptionnellement d'épanchements pleuraux (liquide dans la plèvre) qui peuvent être récidivants ou de plaques pleurales (qui épaississent la plèvre). Dans le cas d'empoussièrement important, habituellement d'origine professionnelle, l'amiante peut provoquer une sclérose (asbestose) qui réduira la capacité respiratoire et peut dans les cas les plus graves produire une insuffisance respiratoire parfois mortelle. Le risque de cancer du poumon peut être majoré par l'exposition à d'autres agents cancérigènes, comme la fumée du tabac.

#### b) Présence d'amiante dans des matériaux et produits en bon état de conservation

L'amiante a été intégré dans la composition de nombreux matériaux utilisés notamment pour la construction. En raison de son caractère cancérigène, ses usages ont été restreints progressivement à partir de 1977, pour aboutir à une interdiction totale en 1997. En fonction de leur caractéristique, les matériaux et produits contenant de l'amiante peuvent libérer des fibres d'amiante en cas d'usure ou lors d'interventions mettant en cause l'intégrité du matériau ou produit (par exemple perçage, ponçage, découpe, friction...). Ces situations peuvent alors conduire à des expositions importantes si des mesures de protection renforcées ne sont pas prises. Pour rappel, les matériaux et produits répertoriés aux listes A et B de l'annexe 13-9 du code de la santé publique font l'objet d'une évaluation de l'état de conservation dont les modalités sont définies par arrêté. Il convient de suivre les recommandations émises par les opérateurs de repérage dits « diagnostiqueurs » pour la gestion des matériaux ou produits repérés. De façon générale, il est important de veiller au maintien en bon état de conservation des matériaux et produits contenant de l'amiante et de remédier au plus tôt aux situations d'usure anormale ou de dégradation de ceux-ci.

### 2. Intervention de professionnels soumis aux dispositions du code du travail

Il est recommandé aux particuliers d'éviter dans la mesure du possible toute intervention directe sur des matériaux et produits contenant de l'amiante et de faire appel à des professionnels compétents dans de telles situations. Les entreprises réalisant des opérations sur matériaux et produits contenant de l'amiante sont soumises aux dispositions des articles R. 4412-94 à R. 4412-148 du code du travail. Les entreprises qui réalisent des travaux de retrait ou de confinement de matériaux et produits contenant de l'amiante doivent en particulier être certifiées dans les conditions prévues à l'article R. 4412-129. Cette certification est obligatoire à partir du 1er juillet 2013 pour les entreprises effectuant des travaux de retrait sur l'enveloppe extérieure des immeubles bâtis et à partir du 1er juillet 2014 pour les entreprises de génie civil. Des documents d'information et des conseils pratiques de prévention adaptés sont disponibles sur le site Travailler-mieux (<http://www.travailler-mieux.gouv.fr>) et sur le site de l'Institut national de recherche et de sécurité pour la prévention des accidents du travail et des maladies professionnelles (<http://www.inrs.fr>).

### 3. Recommandations générales de sécurité

Il convient d'éviter au maximum l'émission de poussières notamment lors d'interventions ponctuelles non répétées, par exemple :

- perçage d'un mur pour accrocher un tableau ;
- remplacement de joints sur des matériaux contenant de l'amiante ;
- travaux réalisés à proximité d'un matériau contenant de l'amiante en bon état, par exemple des interventions légères dans des boîtiers électriques, sur des gaines ou des circuits situés sous un flochage sans action directe sur celui-ci, de remplacement d'une vanne sur une canalisation calorifugée à l'amiante. L'émission de poussières peut être limitée par humidification locale des matériaux contenant de l'amiante en prenant les mesures nécessaires pour éviter tout risque électrique et/ou en utilisant de préférence des outils manuels ou des outils à vitesse lente. Le port d'équipements adaptés de protection respiratoire est recommandé. Le port d'une combinaison jetable permet d'éviter la propagation de fibres d'amiante en dehors de la zone de travail. Les combinaisons doivent être jetées après chaque utilisation. Des informations sur le choix des équipements de protection sont disponibles sur le site internet amiante de l'INRS à l'adresse suivante : [www.amiante.inrs.fr](http://www.amiante.inrs.fr).

De plus, il convient de disposer d'un sac à déchets à proximité immédiate de la zone de travail et d'une éponge ou d'un chiffon humide de nettoyage.

#### 4. Gestion des déchets contenant de l'amiante

Les déchets de toute nature contenant de l'amiante sont des déchets dangereux. A ce titre, un certain nombre de dispositions réglementaires, dont les principales sont rappelées ci-après, encadrent leur élimination. Lors de travaux conduisant à un désamiantage de tout ou partie de l'immeuble, la personne pour laquelle les travaux sont réalisés, c'est-à-dire les maîtres d'ouvrage, en règle générale les propriétaires, ont la responsabilité de la bonne gestion des déchets produits, conformément aux dispositions de l'article L. 541-2 du code de l'environnement. Ce sont les producteurs des déchets au sens du code de l'environnement. Les déchets liés au fonctionnement d'un chantier (équipements de protection, matériel, filtres, bâches, etc.) sont de la responsabilité de l'entreprise qui réalise les travaux.

##### **a. Conditionnement des déchets**

Les déchets de toute nature susceptibles de libérer des fibres d'amiante sont conditionnés et traités de manière à ne pas provoquer d'émission de poussières. Ils sont ramassés au fur et à mesure de leur production et conditionnés dans des emballages appropriés et fermés, avec apposition de l'étiquetage prévu par le décret no 88-466 du 28 avril 1988 relatif aux produits contenant de l'amiante et par le code de l'environnement notamment ses articles R. 551-1 à R. 551-13 relatifs aux dispositions générales relatives à tous les ouvrages d'infrastructures en matière de stationnement, chargement ou déchargement de matières dangereuses. Les professionnels soumis aux dispositions du code du travail doivent procéder à l'évacuation des déchets, hors du chantier, aussitôt que possible, dès que le volume le justifie après décontamination de leurs emballages.

##### **b. Apport en déchèterie**

Environ 10 % des déchèteries acceptent les déchets d'amiante lié à des matériaux inertes ayant conservé leur intégrité provenant de ménages, voire d'artisans. Tout autre déchet contenant de l'amiante est interdit en déchèterie. A partir du 1er janvier 2013, les exploitants de déchèterie ont l'obligation de fournir aux usagers les emballages et l'étiquetage appropriés aux déchets d'amiante.

##### **c. Filières d'élimination des déchets**

Les matériaux contenant de l'amiante ainsi que les équipements de protection (combinaison, masque, gants...) et les déchets issus du nettoyage (chiffon...) sont des déchets dangereux. En fonction de leur nature, plusieurs filières d'élimination peuvent être envisagées. Les déchets contenant de l'amiante lié à des matériaux inertes ayant conservé leur intégrité peuvent être éliminés dans des installations de stockage de déchets non dangereux si ces installations disposent d'un casier de stockage dédié à ce type de déchets. Tout autre déchet amianté doit être éliminé dans une installation de stockage pour déchets dangereux ou être vitrifiés. En particulier, les déchets liés au fonctionnement du chantier, lorsqu'ils sont susceptibles d'être contaminés par de l'amiante, doivent être éliminés dans une installation de stockage pour déchets dangereux ou être vitrifiés.

##### **d. Information sur les déchèteries et les installations d'élimination des déchets d'amiante**

Les informations relatives aux déchèteries acceptant des déchets d'amiante lié et aux installations d'élimination des déchets d'amiante peuvent être obtenues auprès :

- de la préfecture ou de la direction régionale de l'environnement, de l'aménagement et du logement (direction régionale et interdépartementale de l'environnement et de l'énergie en Ile-de-France) ou de la direction de l'environnement, de l'aménagement et du logement ;
- du conseil général (ou conseil régional en Ile-de-France) au regard de ses compétences de planification sur les déchets dangereux ;
- de la mairie ;
- ou sur la base de données « déchets » gérée par l'Agence de l'environnement et de la maîtrise de l'énergie, directement accessible sur internet à l'adresse suivante : [www.sinoe.org](http://www.sinoe.org).

##### **e. Traçabilité**

Le producteur des déchets remplit un bordereau de suivi des déchets d'amiante (BSDA, CERFA no 11861). Le formulaire CERFA est téléchargeable sur le site du ministère chargé de l'environnement. Le propriétaire recevra l'original du bordereau rempli par les autres intervenants (entreprise de travaux, transporteur, exploitant de l'installation de stockage ou du site de vitrification). Dans tous les cas, le producteur des déchets devra avoir préalablement obtenu un certificat d'acceptation préalable lui garantissant l'effectivité d'une filière d'élimination des déchets. Par exception, le bordereau de suivi des déchets d'amiante n'est pas imposé aux particuliers voire aux artisans qui se rendent dans une déchèterie pour y déposer des déchets d'amiante lié à des matériaux inertes ayant conservé leur intégrité. Ils ne doivent pas remplir un bordereau de suivi de déchets d'amiante, ce dernier étant élaboré par la déchèterie.

# ANNEXE 6 – ZONES PRESENTANT DES SIMILITUDES D'OUVRAGES

**ZPSO n° Z001 Conduit de fluide Calorifugeage**
**Continue : NON**

| Etage | Local / partie d'immeuble | Elément           | Témoïn | Matériau / Produit | Sondage | Descriptif des couches | Surface | Couleur | Prélèvement |
|-------|---------------------------|-------------------|--------|--------------------|---------|------------------------|---------|---------|-------------|
| 2ème  | Combles n°1               | Conduit de fluide | X      | Calorifugeage      |         |                        |         |         | P001        |
| 2ème  | Combles n°2               | Conduit de fluide |        | Calorifugeage      |         |                        |         |         |             |

## ATTESTATION(S)

Votre Assurance  
▶ RCE PRESTATAIRES



Assurance et Banque

ATTESTATION

COURTIER  
 CAPE - LC2  
 46 RUE TAUZIA  
 33800 BORDEAUX  
 Portefeuille : 0201549484

SARL CABINET BARRERE  
 8 Bis AV LASBORDES  
 64420 SOUMOULOU FR

Vos références :  
 Contrat n° 10729879904  
 Client n° 0706762420

AXA France IARD, atteste que : **SARL CABINET BARRERE, 8 Bis AV LASBORDES 64420 SOUMOULOU** est titulaire d'un contrat d'assurance N° 10729879904 ayant pris effet le 01/10/2020 garantissant les conséquences pécuniaires de la Responsabilité Civile pouvant lui incomber en raison des dommages corporels, matériels et immatériels causés aux tiers du fait de l'exercice des activités suivantes :

**Diagnostiques techniques immobiliers:**

- Le constat de risque d'exposition au plomb prévu aux articles L. 1334-5 et L. 1334-6 du Code de la Santé Publique ;
- L'état mentionnant la présence ou l'absence de matériaux ou produits contenant de l'amiante prévu à l'article L. 1334-13 du Code de la Santé Publique ;
- L'état relatif à la présence de termites dans le bâtiment prévu à l'article L. 133-6 du Code de la Construction et de l'habitation ;
- L'état de l'installation intérieure de gaz prévu à l'article L. 134-6 du Code de la Construction et de l'habitation
- L'état des risques naturels et technologiques prévu à l'article L125-5 du Code de l'environnement dans les zones mentionnées au même article
- Le diagnostic de performance énergétique prévu à l'article L. 134-1 du Code de la Construction et de l'habitation ;
- L'état de l'installation intérieure d'électricité prévu à l'article L. 134-7 du Code de la Construction et de l'habitation ;
- L'établissement des certificats de surface (Loi Carrez) prévu par la Loi n° 96-1107 du 18 décembre 1996 et son décret d'application n°97-532 du 23 mai 1997.
- L'établissement des états de conformité de la sécurité des piscines conformément à la loi n°2003-9 du 3 janvier 2003 et du décret d'application n° 2003-1389 du 31 décembre 2003 (art. L. 128-1 à 3 et R. 128-1 à 4 du code de la construction et de l'habitation)
- États des lieux locatifs (des parties privatives) selon la loi n° 89-462 du 6 juillet 1989
- Etat parasitaire
- Mise en copropriété notamment rédaction du règlement de copropriété, calcul des tantièmes, plans de la copropriété, calcul des charges,
- Diagnostic de conformité aux normes de surface et d'habitabilité – prêt à taux zéro
- Diagnostic de décence du logement
- Repérage amiante avant travaux ou avant démolition
- Diagnostic « accessibilité handicapés »
- Diagnostic technique global des copropriétés prévues par la Loi ALUR du 24/03/2014.

Le montant de la garantie responsabilité Professionnelles s'élève à 500.000 € par sinistre et 1.500.000 € par année d'assurance.

La présente attestation, qui ne peut engager l'Assureur au-delà des limites et conditions du contrat en cours d'établissement auquel elle se réfère, est délivrée sous réserve de la régularisation de celui-ci.

La présente attestation est valable pour la période du 01/10/2021 au 01/10/2022 sous réserve des possibilités de suspension ou de résiliation en cours d'année d'assurance pour les cas prévus par le Code des Assurances ou le contrat.

Fait à PARIS le 24 septembre 2021  
 Pour la société



AXA France IARD SA

Société anonyme au capital de 214 799 030 Euros  
 Siège social : 313, Terrasse de l'Arche - 92727 Nanterre Cedex 722 057 480 R.C.S. Nanterre  
 Entreprise régie par le Code des assurances - TVA intracommunautaire n° FR 14 722 057 480  
 Opérations d'assurances exonérées de TVA - art. 261-C CGI - sauf pour les garanties portées par AXA Assistance

1/Erré

INFO:30010000

Amiante

## CERTIFICAT DE QUALIFICATION



# Certificat de compétences Diagnostiqueur

N° CPDI4628 Version 003

Je soussigné, Philippe TROYAUX, Directeur Général d'I.Cert, atteste que :

**Monsieur LASSEBIE Anthony**

Est certifié(e) selon le référentiel I.Cert dénommé CPE DI DR 01, dispositif de certification de personnes réalisant des diagnostics immobiliers pour les missions suivantes :

|                      |   |
|----------------------|---|
| Amiante sans mention | Amiante Sans Mention*<br>Date d'effet : 21/12/2017 - Date d'expiration : 20/12/2022   |
| DPE individuel       | Diagnostic de performance énergétique sans mention : DPE individuel<br>Date d'effet : 16/01/2018 - Date d'expiration : 15/01/2023             |
| Electricité          | Etat de l'installation intérieure électrique<br>Date d'effet : 20/11/2017 - Date d'expiration : 19/11/2022                                    |
| Gaz                  | Etat de l'installation intérieure gaz<br>Date d'effet : 21/11/2017 - Date d'expiration : 20/11/2022   |
| Plomb                | Plomb : Constat du risque d'exposition au plomb<br>Date d'effet : 22/12/2017 - Date d'expiration : 21/12/2022                                 |
| Termites             | Etat relatif à la présence de termites dans le bâtiment - France métropolitaine<br>Date d'effet : 17/01/2018 - Date d'expiration : 16/01/2023 |

En foi de quoi ce certificat est délivré, pour valoir et servir ce que de droit.

Edité à Saint-Grégoire, le 19/01/2018.



\*Missions de repérage des matériaux et produits de la liste A et des matériaux et produits de la liste B et évaluations périodiques de l'état de conservation des matériaux et produits de la liste A dans les bâtiments autres que ceux relevant de la mention.

\*\*Missions de repérage des matériaux et produits de la liste A et des matériaux et produits de la liste B et évaluations périodiques de l'état de conservation des matériaux et produits de la liste A dans des immeubles de grande hauteur, dans des établissements recevant du public répondant aux catégories 1 à 4, dans des immeubles de travail hébergeant plus de 200 personnes ou dans des bâtiments industriels. Missions de repérage des matériaux et produits de la liste C. Les examens visuels à l'issue des travaux de retrait ou de confinement.

Arrêté du 21 novembre 2006 modifié définissant les critères de certification des compétences des personnes physiques opérateurs des constats de risque d'exposition au plomb, des diagnostics du risque d'intoxication par le plomb des peintures ou des contrôles après travaux en présence de plomb, et les critères d'accréditation des organismes de certification - Arrêté du 25 juillet 2006 définissant les critères de certification des compétences des personnes physiques opérateurs de repérages, d'évaluation périodique de l'état de conservation des matériaux et produits contenant de l'amiante, et d'examen visuel après travaux dans les immeubles situés et les critères d'accréditation des organismes de certification - Arrêté du 30 octobre 2006 modifié définissant les critères de certification des compétences des personnes physiques réalisant l'état relatif à la présence de termites dans le bâtiment et les critères d'accréditation des organismes de certification - Arrêté du 20 octobre 2006 modifié définissant les critères de certification des compétences des personnes physiques réalisant le diagnostic de performance énergétique ou l'attestation de prise en compte de la réglementation thermique, et les critères d'accréditation des organismes de certification - Arrêté du 5 avril 2007 modifié définissant les critères de certification des compétences des personnes physiques réalisant l'état de l'installation intérieure de gaz et les critères d'accréditation des organismes de certification - Arrêté du 6 juillet 2006 modifié définissant les critères de certification des compétences des personnes physiques réalisant l'état de l'installation intérieure d'électricité et les critères d'accréditation des organismes de certification.



Parc EDONIA - Bâtiment G - Rue de la Terre Victoria - 35760 Saint-Grégoire



CPE DI FR 11 rev13

Amiante

# DPE diagnostic de performance énergétique (logement)

n° : 2264E15507131

établi le : 06/07/2022

valable jusqu'au : 05/07/2032

Ce document vous permet de savoir si votre logement est économe en énergie et préserve le climat. Il vous donne également des pistes pour améliorer ses performances et réduire vos factures. Pour en savoir plus : [www.ecologie.gouv.fr/diagnostic-performance-energetique-dpe](http://www.ecologie.gouv.fr/diagnostic-performance-energetique-dpe)



adresse : 16 chemin de Meyracq, 64530 PONTACQ

type de bien : Maison individuelle

année de construction : 1620

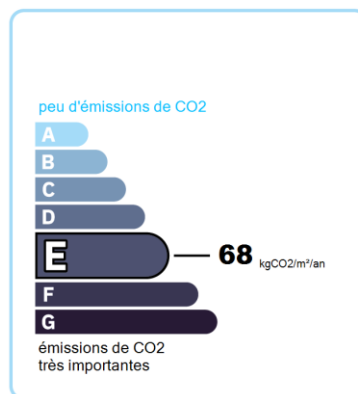
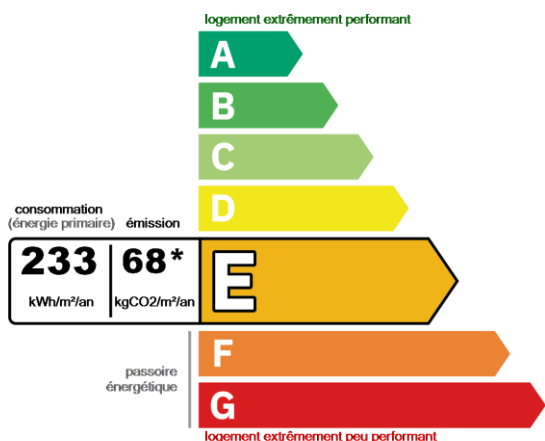
surface habitable : 354 m<sup>2</sup>

propriétaire : DE SAINT PASTOU

adresse :

## Performance énergétique

\* Dont émissions de gaz à effet de serre.



Le niveau de consommation énergétique dépend de l'isolation du logement et de la performance des équipements. Pour l'améliorer, voir pages 5 à 6

Ce logement émet 24384 kg de CO<sub>2</sub> par an, soit l'équivalent de 126339 km parcourus en voiture. Le niveau d'émissions dépend principalement des types d'énergies utilisées (bois, électricité, gaz, fioul, etc.)

## Estimation des coûts annuels d'énergie du logement

Les coûts sont estimés en fonction des caractéristiques de votre logement et pour une utilisation standard sur 5 usages (chauffage, eau chaude sanitaire, climatisation, éclairage, auxiliaires) voir p.3 pour voir les détails par poste.



entre **6352 €** et **8594 €** par an

Prix moyens des énergies indexés au 01/01/2021 (abonnements compris)

Comment réduire ma facture d'énergie ? voir p.3

### Informations diagnostiqueur

#### CABINET BARRERE

8 bis Avenue Lasbordes

64420 SOUMOULOU

diagnostiqueur :

Anthony LASSEBIE

tel : 05-59-16-05-92

email : [contact@expertise-barrere.com](mailto:contact@expertise-barrere.com)

Le présent rapport est établi par une personne dont

les compétences sont certifiées par :

organisme de certification : I.CERT

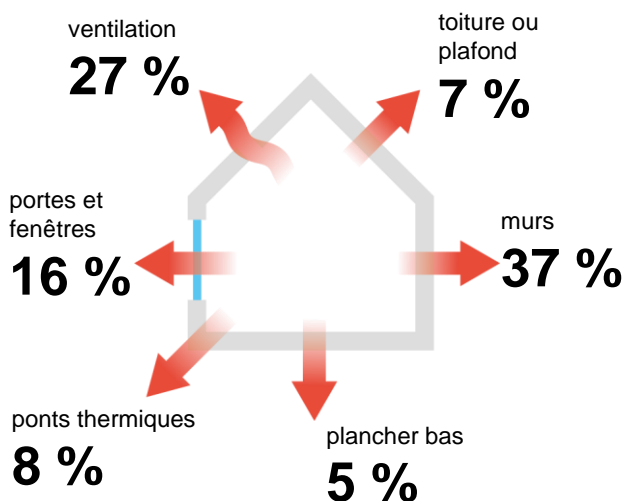
Batiment G - Parc EDONIA

Rue de la Terre Victoria

35760 SAINT-GRÉGOIRE

n° de certification : CPDI4628

### Schéma des déperditions de chaleur



### Performance de l'isolation



INSUFFISANTE

MOYENNE

BONNE

TRÈS BONNE

### Système de ventilation en place

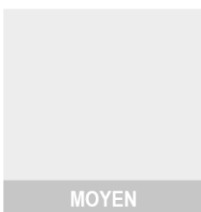


Ventilation par ouverture de fenêtres

### Confort d'été (hors climatisation)\*



INSUFFISANT



MOYEN



BON

Les caractéristiques de votre logement améliorant le confort d'été :



toiture isolée



logement traversant

Pour améliorer le confort d'été :



Equipez les fenêtres de votre logement de volets extérieurs ou brise-soleil

### Production d'énergies renouvelables

Ce logement n'est pas encore équipé de systèmes de production d'énergie renouvelable.

D'autres solutions d'énergies renouvelables existent :



panneaux thermiques



panneaux solaires



pompe à chaleur



géothermie



chauffe eau thermodynamique



système de chauffage au bois



réseau de chaleur vertueux

\*Le niveau de confort d'été présenté ici s'appuie uniquement sur les caractéristiques de votre logement (la localisation n'est pas prise en compte).



## Montants et consommations annuels d'énergie

| usage  | consommation d'énergie<br>(en kWh énergie primaire) |  | frais annuels d'énergie<br>(fourchette d'estimation*) | répartition des dépenses |
|--|---|--|---|--------------------------|
| chauffage                                      | fioul   | 71406 (71406 éf)                       | Entre 5 549€ et 7 507€                                | 86%                      |
| eau chaude<br>sanitaire                        | fioul<br>électrique                                 | 3138 (3138 éf)<br>4811 (2092 éf)       | Entre 575€ et 779€                                    | 10%                      |
| refroidissement                                |   |  |   | 0%                       |
| éclairage                                      | électrique  | 1 607 (698 éf)                         | Entre 110€ et 150€                                    | 2%                       |
| auxiliaires                                    | électrique  | 1 690 (735 éf)                         | Entre 117€ et 159€                                    | 2%                       |
| <b>énergie totale pour les usages recensés</b> |   | <b>82 652 kWh</b><br>(78 069 kWh é.f.) | Entre 6 352€ et 8 594€ par an                         |                          |

Pour rester dans cette fourchette d'estimation, voir les recommandations d'usage ci-dessous

Conventionnellement, ces chiffres sont donnés pour une température de chauffage de 19°C réduite à 16°C la nuit ou en cas d'absence du domicile, une climatisation réglée à 28°C (si présence de climatisation), et une consommation d'eau chaude de 217,28l par jour.

é.f. → énergie finale

\* Prix moyens des énergies indexés au 01/01/2021 (abonnements compris)

▲ Seules les consommations d'énergie nécessaires au chauffage, à la climatisation, à la production d'eau chaude sanitaire, à l'éclairage et aux auxiliaires (ventilateurs, pompes) sont prises en compte dans cette estimation. Les consommations liées aux autres usages (électroménager, appareils électroniques...) ne sont pas comptabilisées.

▲ Les factures réelles dépendront de nombreux facteurs : prix des énergies, météo de l'année (hiver froid ou doux...), nombre de personnes dans le logement et habitudes de vie, entretien des équipements...

## Recommandations d'usage pour votre logement

Quelques gestes simples pour maîtriser votre facture d'énergie :



**Température recommandée en hiver → 19°C**  
Chauffer à 19°C plutôt que 21°C,  
c'est en moyenne -23,9% sur votre facture **soit -1557 € par an**

**astuces** (plus facile si le logement dispose de solutions de pilotage efficaces)


- Diminuez le chauffage quand vous n'êtes pas là.
- Chauffez les chambres à 17°C la nuit.



**Si climatisation, température recommandée en été → 28°C**

**astuces**

- Fermez les fenêtres et volets la journée quand il fait chaud.
- Aérez votre logement la nuit.



**Consommation recommandée → 217,28l /jour d'eau chaude à 40°C**

Estimation faite par rapport à la surface de votre logement (3-4 personnes). Une douche de 5 minutes = environ 40l.

89l consommés en moins par jour,  
c'est en moyenne -22% sur votre facture **soit -149 € par an**

**astuces**






- Installez des mousseurs d'eau sur les robinets et un pommeau à faible débit sur la douche.
- Réduisez la durée des douches.





En savoir plus sur les bons réflexes d'économie d'énergie :  
[www.faire.gouv.fr/reduire-ses-factures-energie](http://www.faire.gouv.fr/reduire-ses-factures-energie)

Voir en annexe le descriptif détaillé du logement et de ses équipements.

## Vue d'ensemble du logement

|   | description  | isolation           |
|---|--|---------------------|
|  murs               | Mur 1 INT/EXT RDC SUD Sud Pierre de taille moellons avec remplissage tout venant donnant sur Extérieur, non isolé<br>Mur 7 INT/EXT R+1 SUD Sud Pierre de taille moellons avec remplissage tout venant donnant sur Extérieur, non isolé<br>Mur 6 INT/LNC RDC Nord Pierre de taille moellons avec remplissage tout venant donnant sur Local non chauffé (autre que véranda), non isolé         | <b>insuffisante</b> |
|  plancher bas       | Plancher 2 Bois sur solives bois donnant sur Vide-sanitaire, non isolé<br>Plancher 1 Dalle béton donnant sur Terre-plein, non isolé  | <b>bonne</b>        |
|  toiture / plafond  | Plafond 6 COMBLE HAUT Entre solives bois avec ou sans remplissage donnant sur Combles perdus, isolé<br>Plafond 4 / COMBLES OUEST Entre solives bois avec ou sans remplissage donnant sur Combles perdus, non isolé   | <b>insuffisante</b> |
|  toiture / plafond  | Plafond 1 / SDB Combles aménagés sous rampants donnant sur Extérieur, isolé  | <b>insuffisante</b> |
|  portes et fenêtres | Fenêtres battantes, Menuiserie Bois - simple vitrage vertical avec Fermeture<br>Fenêtres battantes, Menuiserie Bois - simple vitrage vertical avec Fermeture<br>Fenêtres battantes, Menuiserie Bois - simple vitrage vertical avec Fermeture<br>Fenêtres battantes, Menuiserie Bois - simple vitrage vertical avec Fermeture<br>Porte Bois Vitrée double vitrage<br>Porte Bois Opaque pleine | <b>insuffisante</b> |


## Vue d'ensemble des équipements

|  | description  |
|--|--|
|  chauffage            | Chaudière standard Fioul installée en 2002 sur Radiateur   |
|  eau chaude sanitaire | Chaudière standard Fioul installée en 2002<br>Chauffe-eau vertical Electrique installée en 2010                        |
|  ventilation          | Ventilation par ouverture de fenêtres  |
|  pilotage             | Chaudière standard :<br>Radiateur : sans régulation pièce par pièce, intermittence central avec minimum de température |

## Recommandations de gestion et d'entretien des équipements

Pour maîtriser vos consommations d'énergie, la bonne gestion et l'entretien régulier des équipements de votre logement sont essentiels.

### type d'entretien

|  |  |
|--|--|
|  radiateur | Ne jamais placer un meuble devant un émetteur de chaleur |
|--|--|

## Recommandations d'amélioration de la performance





Des travaux peuvent vous permettre d'améliorer significativement l'efficacité énergétique de votre logement et ainsi de faire des économies d'énergie, d'améliorer son confort, de le valoriser et de le rendre plus écologique. Le pack ① de travaux vous permet de réaliser les travaux prioritaires, et le pack ② d'aller vers un logement très performant.



Si vous en avez la possibilité, il est plus efficace et rentable de procéder à une rénovation globale de votre logement (voir packs de travaux ① + ② ci-dessous). La rénovation performante par étapes est aussi une alternative possible (réalisation du pack ① avant le pack ②). Faites-vous accompagner par un professionnel compétent (bureau d'études, architecte, entreprise générale de travaux, groupement d'artisans...) pour préciser votre projet et coordonner vos travaux.





1









## Les travaux essentiels montant estimé : 8000 à 18000 €

| lot  | description   | performance recommandée |
|--|---|-------------------------|
|  eau chaude sanitaire | Remplacement par un chauffe eau thermodynamique :<br>Remplacement du chauffe-eau par un chauffe-eau thermodynamique |                         |
|  chauffage            | PAC Air Eau : Installation d'une pompe à chaleur air / eau  |                         |

2

## Les travaux à envisager montant estimé : 15234,693 à 49380,81 €

| lot   | description  | performance recommandée              |
|---|--|--------------------------------------|
|  murs | Isolation des murs par l'intérieur : Isolation des murs par l'intérieur. Les performances thermiques minimales à respecter sont en fonction du type de paroi opaque et à la zone climatique. Pour aller plus loin dans les recommandations, le label Effinergie impose à minima : $R \geq 4,5 \text{ m}^2 \text{ K/W}$ pour tout type d'isolation. En 2021, pour bénéficiaire de MaPrimRénov', elle est de $R \geq 3,7 \text{ m}^2 \text{ K/W}$ pour l'isolation des murs, peu importe la technique d'isolation. Pour les murs non étanches à la vapeur d'eau, isoler avec des matériaux perméables à la vapeur d'eau. | $R \geq 3,7 \text{ m}^2 \text{ K/W}$ |
|  murs | Isolation des murs par l'intérieur : Isolation des murs par l'intérieur. Les performances thermiques minimales à respecter sont en fonction du type de paroi opaque et à la zone climatique. Pour aller plus loin dans les recommandations, le label Effinergie impose à minima : $R \geq 4,5 \text{ m}^2 \text{ K/W}$ pour tout type d'isolation. En 2021, pour bénéficiaire de MaPrimRénov', elle est de $R \geq 3,7 \text{ m}^2 \text{ K/W}$ pour l'isolation des murs, peu importe la technique d'isolation. Pour les murs non étanches à la vapeur d'eau, isoler avec des matériaux perméables à la vapeur d'eau. | $R \geq 3,7 \text{ m}^2 \text{ K/W}$ |
|  murs | Isolation des murs par l'intérieur : Isolation des murs par l'intérieur. Les performances thermiques minimales à respecter sont en fonction du type de paroi opaque et à la zone climatique. Pour aller plus loin dans les recommandations, le label Effinergie impose à minima : $R \geq 4,5 \text{ m}^2 \text{ K/W}$ pour tout type d'isolation. En 2021, pour bénéficiaire de MaPrimRénov', elle est de $R \geq 3,7 \text{ m}^2 \text{ K/W}$ pour l'isolation des murs, peu importe la technique d'isolation. Pour les murs non étanches à la vapeur d'eau, isoler avec des matériaux perméables à la vapeur d'eau. | $R \geq 3,7 \text{ m}^2 \text{ K/W}$ |
|  murs | Isolation des murs par l'intérieur : Isolation des murs par l'intérieur. Les performances thermiques minimales à respecter sont en fonction du type de paroi opaque et à la zone climatique. Pour aller plus loin dans les recommandations, le label Effinergie impose à minima : $R \geq 4,5 \text{ m}^2 \text{ K/W}$ pour tout type d'isolation. En 2021, pour   | $R \geq 3,7 \text{ m}^2 \text{ K/W}$ |

|  |                           |  |                                       |
|--|---------------------------|--|---------------------------------------|
|  |                           | bénéficiaire de MaPrimRénov', elle est de $R \geq 3,7 \text{ m}^2 \text{ K/W}$ pour l'isolation des murs, peu importe la technique d'isolation<br>Pour les murs non étanches à la vapeur d'eau, isoler avec des matériaux perméables à la vapeur d'eau.  |                                       |
|    | <b>toiture et combles</b> | Isolation des combles : Isolation des combles<br>Ménager impérativement une lame d'air de plus de 2 cm pour la ventilation de la charpente   | $R = 10 \text{ m}^2 \cdot \text{K/W}$ |
|    | <b>murs</b>               | Isolation des murs par l'intérieur : Isolation des murs par l'intérieur. Les performances thermiques minimales à respecter sont en fonction du type de paroi opaque et à la zone climatique. Pour aller plus loin dans les recommandations, le label Effinergie impose à minima : $R \geq 4,5 \text{ m}^2 \text{ K/W}$ pour tout type d'isolation. En 2021, pour bénéficiaire de MaPrimRénov', elle est de $R \geq 3,7 \text{ m}^2 \text{ K/W}$ pour l'isolation des murs, peu importe la technique d'isolation<br>Pour les murs non étanches à la vapeur d'eau, isoler avec des matériaux perméables à la vapeur d'eau. | $R \geq 3,7 \text{ m}^2 \text{ K/W}$  |
|    | <b>murs</b>               | Isolation des murs par l'intérieur : Isolation des murs par l'intérieur. Les performances thermiques minimales à respecter sont en fonction du type de paroi opaque et à la zone climatique. Pour aller plus loin dans les recommandations, le label Effinergie impose à minima : $R \geq 4,5 \text{ m}^2 \text{ K/W}$ pour tout type d'isolation. En 2021, pour bénéficiaire de MaPrimRénov', elle est de $R \geq 3,7 \text{ m}^2 \text{ K/W}$ pour l'isolation des murs, peu importe la technique d'isolation<br>Pour les murs non étanches à la vapeur d'eau, isoler avec des matériaux perméables à la vapeur d'eau. | $R \geq 3,7 \text{ m}^2 \text{ K/W}$  |
|  | <b>murs</b>               | Isolation des murs par l'intérieur : Isolation des murs par l'intérieur. Les performances thermiques minimales à respecter sont en fonction du type de paroi opaque et à la zone climatique. Pour aller plus loin dans les recommandations, le label Effinergie impose à minima : $R \geq 4,5 \text{ m}^2 \text{ K/W}$ pour tout type d'isolation. En 2021, pour bénéficiaire de MaPrimRénov', elle est de $R \geq 3,7 \text{ m}^2 \text{ K/W}$ pour l'isolation des murs, peu importe la technique d'isolation<br>Pour les murs non étanches à la vapeur d'eau, isoler avec des matériaux perméables à la vapeur d'eau. | $R \geq 3,7 \text{ m}^2 \text{ K/W}$  |
|  | <b>murs</b>               | Isolation des murs par l'intérieur : Isolation des murs par l'intérieur. Les performances thermiques minimales à respecter sont en fonction du type de paroi opaque et à la zone climatique. Pour aller plus loin dans les recommandations, le label Effinergie impose à minima : $R \geq 4,5 \text{ m}^2 \text{ K/W}$ pour tout type d'isolation. En 2021, pour bénéficiaire de MaPrimRénov', elle est de $R \geq 3,7 \text{ m}^2 \text{ K/W}$ pour l'isolation des murs, peu importe la technique d'isolation<br>Pour les murs non étanches à la vapeur d'eau, isoler avec des matériaux perméables à la vapeur d'eau. | $R \geq 3,7 \text{ m}^2 \text{ K/W}$  |
|  | <b>toiture et combles</b> | Isolation des combles : Isolation des combles<br>Ménager impérativement une lame d'air de plus de 2 cm pour la ventilation de la charpente   | $R = 10 \text{ m}^2 \cdot \text{K/W}$ |
|  | <b>murs</b>               | Isolation des murs par l'intérieur : Isolation des murs par l'intérieur. Les performances thermiques minimales à respecter sont en fonction du type de paroi opaque et à la zone climatique. Pour aller plus loin dans les recommandations, le label Effinergie impose à minima : $R \geq 4,5 \text{ m}^2 \text{ K/W}$ pour tout type d'isolation. En 2021, pour bénéficiaire de MaPrimRénov', elle est de $R \geq 3,7 \text{ m}^2 \text{ K/W}$ pour l'isolation des murs, peu importe la technique d'isolation<br>Pour les murs non étanches à la vapeur d'eau, isoler avec des matériaux perméables à la vapeur d'eau. | $R \geq 3,7 \text{ m}^2 \text{ K/W}$  |
|  | <b>murs</b>               | Isolation des murs par l'intérieur : Isolation des murs par l'intérieur. Les performances thermiques minimales à respecter sont en fonction du type de paroi opaque et à la zone climatique. Pour aller plus loin dans les recommandations, le label Effinergie impose à minima : $R \geq 4,5 \text{ m}^2 \text{ K/W}$ pour tout type d'isolation. En 2021, pour bénéficiaire de MaPrimRénov', elle est de $R \geq 3,7 \text{ m}^2 \text{ K/W}$ pour l'isolation des murs, peu importe la technique d'isolation<br>Pour les murs non étanches à la vapeur d'eau, isoler avec des matériaux perméables à la vapeur d'eau. | $R \geq 3,7 \text{ m}^2 \text{ K/W}$  |



murs

Isolation des murs par l'intérieur : Isolation des murs par l'intérieur. Les performances thermiques minimales à respecter sont en fonction du type de paroi opaque et à la zone climatique. Pour aller plus loin dans les recommandations, le label Effinergie impose à minima :  $R \geq 4,5 \text{ m}^2 \text{ K/W}$  pour tout type d'isolation. En 2021, pour bénéficier de MaPrimRénov', elle est de  $R \geq 3,7 \text{ m}^2 \text{ K/W}$  pour l'isolation des murs, peu importe la technique d'isolation. Pour les murs non étanches à la vapeur d'eau, isoler avec des matériaux perméables à la vapeur d'eau.

 $R \geq 3,7 \text{ m}^2 \text{ K/W}$ 

murs

Isolation des murs par l'intérieur : Isolation des murs par l'intérieur. Les performances thermiques minimales à respecter sont en fonction du type de paroi opaque et à la zone climatique. Pour aller plus loin dans les recommandations, le label Effinergie impose à minima :  $R \geq 4,5 \text{ m}^2 \text{ K/W}$  pour tout type d'isolation. En 2021, pour bénéficier de MaPrimRénov', elle est de  $R \geq 3,7 \text{ m}^2 \text{ K/W}$  pour l'isolation des murs, peu importe la technique d'isolation. Pour les murs non étanches à la vapeur d'eau, isoler avec des matériaux perméables à la vapeur d'eau.

 $R \geq 3,7 \text{ m}^2 \text{ K/W}$ 

toiture et combles

Isolation des combles : Isolation des combles  
Ménager impérativement une lame d'air de plus de 2 cm pour la ventilation de la charpente

 $R = 10 \text{ m}^2 \cdot \text{K/W}$ 

toiture et combles

Isolation des combles : Isolation des combles  
Ménager impérativement une lame d'air de plus de 2 cm pour la ventilation de la charpente

 $R = 10 \text{ m}^2 \cdot \text{K/W}$ 

murs

Isolation des murs par l'intérieur : Isolation des murs par l'intérieur. Les performances thermiques minimales à respecter sont en fonction du type de paroi opaque et à la zone climatique. Pour aller plus loin dans les recommandations, le label Effinergie impose à minima :  $R \geq 4,5 \text{ m}^2 \text{ K/W}$  pour tout type d'isolation. En 2021, pour bénéficier de MaPrimRénov', elle est de  $R \geq 3,7 \text{ m}^2 \text{ K/W}$  pour l'isolation des murs, peu importe la technique d'isolation. Pour les murs non étanches à la vapeur d'eau, isoler avec des matériaux perméables à la vapeur d'eau.

 $R \geq 3,7 \text{ m}^2 \text{ K/W}$ 

murs

Isolation des murs par l'intérieur : Isolation des murs par l'intérieur. Les performances thermiques minimales à respecter sont en fonction du type de paroi opaque et à la zone climatique. Pour aller plus loin dans les recommandations, le label Effinergie impose à minima :  $R \geq 4,5 \text{ m}^2 \text{ K/W}$  pour tout type d'isolation. En 2021, pour bénéficier de MaPrimRénov', elle est de  $R \geq 3,7 \text{ m}^2 \text{ K/W}$  pour l'isolation des murs, peu importe la technique d'isolation. Pour les murs non étanches à la vapeur d'eau, isoler avec des matériaux perméables à la vapeur d'eau.

 $R \geq 3,7 \text{ m}^2 \text{ K/W}$ 

murs

Isolation des murs par l'intérieur : Isolation des murs par l'intérieur. Les performances thermiques minimales à respecter sont en fonction du type de paroi opaque et à la zone climatique. Pour aller plus loin dans les recommandations, le label Effinergie impose à minima :  $R \geq 4,5 \text{ m}^2 \text{ K/W}$  pour tout type d'isolation. En 2021, pour bénéficier de MaPrimRénov', elle est de  $R \geq 3,7 \text{ m}^2 \text{ K/W}$  pour l'isolation des murs, peu importe la technique d'isolation. Pour les murs non étanches à la vapeur d'eau, isoler avec des matériaux perméables à la vapeur d'eau.

 $R \geq 3,7 \text{ m}^2 \text{ K/W}$ 

murs

Isolation des murs par l'intérieur : Isolation des murs par l'intérieur. Les performances thermiques minimales à respecter sont en fonction du type de paroi opaque et à la zone climatique. Pour aller plus loin dans les recommandations, le label Effinergie impose à minima :  $R \geq 4,5 \text{ m}^2 \text{ K/W}$  pour tout type d'isolation. En 2021, pour bénéficier de MaPrimRénov', elle est de  $R \geq 3,7 \text{ m}^2 \text{ K/W}$  pour l'isolation des murs, peu importe la technique d'isolation. Pour les murs non étanches à la vapeur d'eau, isoler avec des matériaux perméables à la vapeur d'eau.

 $R \geq 3,7 \text{ m}^2 \text{ K/W}$ 

toiture et combles

Isolation des combles : Isolation des combles  
Ménager impérativement une lame d'air de plus de 2 cm pour la ventilation de la charpente

 $R = 10 \text{ m}^2 \cdot \text{K/W}$



murs

Isolation des murs par l'intérieur : Isolation des murs par l'intérieur. Les performances thermiques minimales à respecter sont en fonction du type de paroi opaque et à la zone climatique. Pour aller plus loin dans les recommandations, le label Effinergie impose à minima :  $R \geq 4,5 \text{ m}^2 \text{ K/W}$  pour tout type d'isolation. En 2021, pour bénéficier de MaPrimRénov', elle est de  $R \geq 3,7 \text{ m}^2 \text{ K/W}$  pour l'isolation des murs, peu importe la technique d'isolation. Pour les murs non étanches à la vapeur d'eau, isoler avec des matériaux perméables à la vapeur d'eau.

 $R \geq 3,7 \text{ m}^2 \text{ K/W}$ 

murs

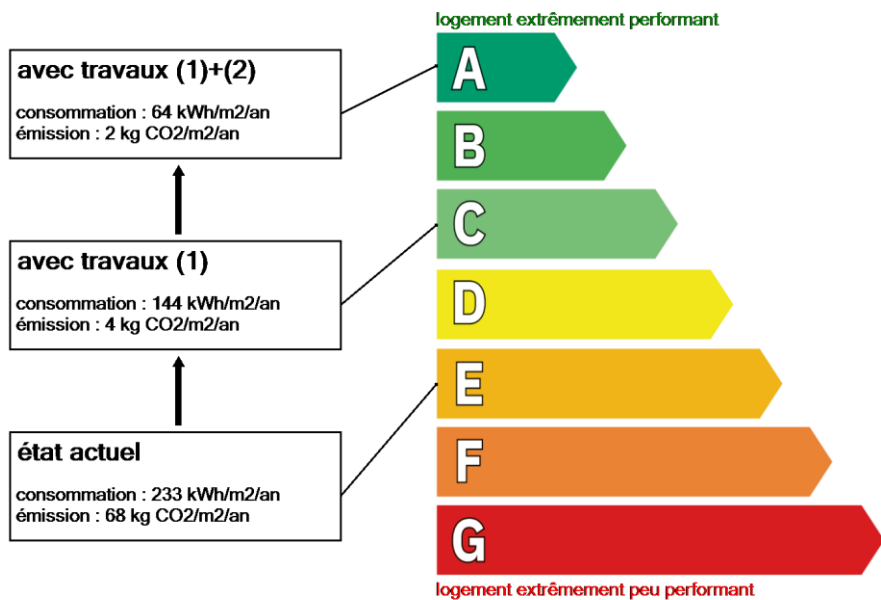
Isolation des murs par l'intérieur : Isolation des murs par l'intérieur. Les performances thermiques minimales à respecter sont en fonction du type de paroi opaque et à la zone climatique. Pour aller plus loin dans les recommandations, le label Effinergie impose à minima :  $R \geq 4,5 \text{ m}^2 \text{ K/W}$  pour tout type d'isolation. En 2021, pour bénéficier de MaPrimRénov', elle est de  $R \geq 3,7 \text{ m}^2 \text{ K/W}$  pour l'isolation des murs, peu importe la technique d'isolation. Pour les murs non étanches à la vapeur d'eau, isoler avec des matériaux perméables à la vapeur d'eau.

 $R \geq 3,7 \text{ m}^2 \text{ K/W}$ **Commentaire:**

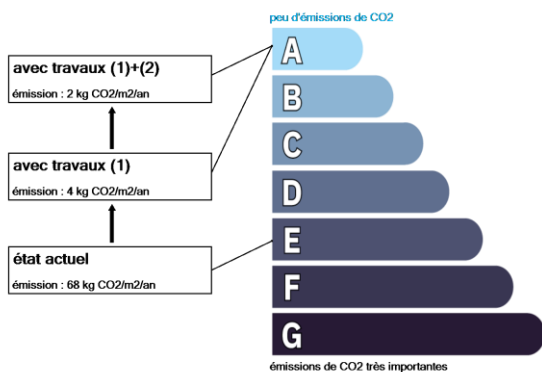
Néant

Recommandations d'amélioration de la performance

Évolution de la performance après travaux



Dont émissions de gaz à effet de serre



TOUT POUR MA RÉNOV'

Préparez votre projet !

Contactez le conseiller FAIRE le plus proche de chez vous, pour des conseils gratuits et indépendants sur vos choix de travaux et d'artisans :

[www.faire.gouv.fr/trouver-un-conseiller](http://www.faire.gouv.fr/trouver-un-conseiller)

ou 0808 800 700 (prix d'un appel local)

Vous pouvez bénéficier d'aides, de primes et de subventions pour vos travaux :

[www.faire.gouv.fr/aides-de-financement](http://www.faire.gouv.fr/aides-de-financement)



RÉPUBLIQUE FRANÇAISE

Liberté  
Égalité  
Fraternité



Pour répondre à l'urgence climatique et environnementale, la France s'est fixée pour objectif d'ici 2050 de rénover l'ensemble des logements à un haut niveau de performance énergétique.

À court terme, la priorité est donnée à la suppression des énergies fortement émettrices de gaz à effet de serre (fioul, charbon) et à l'éradication des « passoires énergétiques » d'ici 2028.

## Fiche technique du logement

Cette fiche liste les caractéristiques techniques du bien diagnostiqué renseignées par le diagnostiqueur pour obtenir les résultats présentés dans ce document. En cas de problème, contactez la personne ayant réalisé ce document ou l'organisme certificateur qui l'a certifiée ([diagnostiqueurs.din.developpement-durable.gouv.fr](http://diagnostiqueurs.din.developpement-durable.gouv.fr)).

Référence du logiciel validé : **AnalysImmo DPE 2021 4.1.1**

Justificatifs fournis pour établir le DPE :

Référence du DPE : **2264E1550713I**

Invariant fiscal du logement :

Référence de la parcelle cadastrale : -

Méthode de calcul utilisée pour l'établissement du DPE : **3CL-DPE 2021**

Date de visite du bien : **06/07/2022**

### Explications personnalisées sur les éléments pouvant amener à des différences entre les consommations estimées et les consommations réelles :


Le DPE est un outil de calcul simplifié des besoins de chauffage ayant un but la comparaison entre logements. Le calcul se base sur un scénario d'utilisation du chauffage standardisé, et c'est la méthode 3 CL réglementaire qui fixe cette convention en fonction d'une surface habitable.

Le calcul de la consommation conventionnelle ne prend pas en compte les rythmes de vie, et les habitudes des occupants (si vous partez toute la journée au travail ou si vous restez chez vous, si vous êtes frileux ou pas...), c'est pourquoi des écarts conséquents peuvent exister entre le résultat du DPE et la consommation des occupants.

## généralités








































| donnée d'entrée               | origine de la donnée  | valeur renseignée         |
|-------------------------------|---|---------------------------|
| Département                   |   | 64 - Pyrénées Atlantiques |
| Altitude                      |  donnée en ligne      | 350                       |
| Type de bien                  |  observée ou mesurée | Maison Individuelle       |
| Année de construction         |  valeur estimée      | 1620                      |
| Surface habitable du logement |  observée ou mesurée | 354                       |
| Nombre de niveaux du logement |  observée ou mesurée | 3                         |
| Hauteur moyenne sous plafond  |  observée ou mesurée | 2,89                      |

## enveloppe








































| donnée d'entrée           | origine de la donnée                           | valeur renseignée   |  |
|---------------------------|--|---|--|
| Mur 16 INT/EXT<br>R+2 EST | Surface  |  observée ou mesurée | 5,5 m <sup>2</sup>                                     |
|                           | Matériau mur                                   |  observée ou mesurée | Pierre de taille moellons avec remplissage tout venant |
|                           | Epaisseur mur                                  |  observée ou mesurée | 50 cm  |
|                           | Isolation : oui / non / inconnue               |  observée ou mesurée | Non  |
|                           | Bâtiment construit en matériaux anciens        |  observée ou mesurée | Oui  |
|                           | Inertie  |  observée ou mesurée | Lourde   |
|                           | Doublage                                       |  observée ou mesurée | absence de doublage                                    |
| Mur 17 INT/LNC<br>R+2 EST | Surface  |  observée ou mesurée | 7,54 m <sup>2</sup>                                    |
|                           | Matériau mur                                   |  observée ou mesurée | Pierre de taille moellons avec remplissage tout venant |
|                           | Epaisseur mur                                  |  observée ou mesurée | 50 cm  |
|                           | Isolation : oui / non / inconnue               |  observée ou mesurée | Non  |
|                           | Bâtiment construit en matériaux anciens        |  observée ou mesurée | Oui  |
|                           | Inertie  |  observée ou mesurée | Lourde   |
|                           | Type de local non chauffé adjacent             |  observée ou mesurée | Comble faiblement ventilé                              |
|                           | Surface Aiu                                    |  observée ou mesurée | 40,65 m <sup>2</sup>                                   |
|                           | Surface Aue                                    |  observée ou mesurée | 41,79 m <sup>2</sup>                                   |
|                           | Etat isolation des parois du local non chauffé |  document fourni     | Non  |










































## Fiche technique du logement (suite)

| donnée d'entrée                         | origine de la donnée                           | valeur renseignée   |   |  |
|---|--|---|---|--|
| Mur 18 INT/LNC<br>R+2 OUEST             | Doublage                                       |  observée ou mesurée   | absence de doublage   |  |
|   | Surface  |  observée ou mesurée   | 7,54 m <sup>2</sup>   |  |
|   | Matériau mur                                   |  observée ou mesurée   | Pierre de taille moellons avec remplissage tout venant  |  |
|   | Epaisseur mur                                  |  observée ou mesurée   | 50 cm   |  |
|   | Isolation : oui / non / inconnue               |  observée ou mesurée   | Non   |  |
|   | Bâtiment construit en matériaux anciens        |  observée ou mesurée   | Oui   |  |
|   | Inertie  |  observée ou mesurée   | Lourde  |  |
|   | Type de local non chauffé adjacent             |  observée ou mesurée   | Comble faiblement ventilé   |  |
|   | Surface Aiu                                    |  observée ou mesurée   | 45,29 m <sup>2</sup>  |  |
|   | Surface Aue                                    |  observée ou mesurée   | 47,73 m <sup>2</sup>  |  |
|   | Etat isolation des parois du local non chauffé |  document fourni       | Non   |  |
|   | Doublage                                       |  observée ou mesurée   | absence de doublage   |  |
|   | Mur 1 INT/EXT<br>RDC SUD                       | Surface   |  observée ou mesurée | 61,78 m <sup>2</sup>                                   |
|   |  | Matériau mur  |  observée ou mesurée | Pierre de taille moellons avec remplissage tout venant |
| Epaisseur mur                           |  |  observée ou mesurée   | 65 cm   |  |
| Isolation : oui / non / inconnue        |  |  observée ou mesurée  | Non   |  |
| Bâtiment construit en matériaux anciens |  |  observée ou mesurée | Oui   |  |
| Inertie                                 |  |  observée ou mesurée | Lourde  |  |
| Doublage                                |  |  observée ou mesurée | absence de doublage   |  |
| Mur 2 INT/EXT<br>RDC OUEST              | Surface  |  observée ou mesurée | 30,27 m <sup>2</sup>  |  |
|   | Matériau mur                                   |  observée ou mesurée | Pierre de taille moellons avec remplissage tout venant  |  |
|   | Epaisseur mur                                  |  observée ou mesurée | 65 cm   |  |
|   | Isolation : oui / non / inconnue               |  observée ou mesurée | Non   |  |
|   | Bâtiment construit en matériaux anciens        |  observée ou mesurée | Oui   |  |
|   | Inertie  |  observée ou mesurée | Lourde  |  |
|   | Doublage                                       |  observée ou mesurée | absence de doublage   |  |
| Mur 3 INT/LNC<br>RDC NORD               | Surface  |  observée ou mesurée | 14,66 m <sup>2</sup>  |  |
|   | Matériau mur                                   |  observée ou mesurée | Pierre de taille moellons avec remplissage tout venant  |  |
|   | Epaisseur mur                                  |  observée ou mesurée | 65 cm   |  |
|   | Isolation : oui / non / inconnue               |  observée ou mesurée | Non   |  |
|   | Bâtiment construit en matériaux anciens        |  observée ou mesurée | Oui   |  |
|   | Inertie  |  observée ou mesurée | Lourde  |  |
|   | Type de local non chauffé adjacent             |  observée ou mesurée | Garage  |  |
|   | Surface Aiu                                    |  observée ou mesurée | 29,33 m <sup>2</sup>  |  |
|   | Surface Aue                                    |  observée ou mesurée | 43,5 m <sup>2</sup>   |  |
|   | Etat isolation des parois du local non chauffé |  document fourni     | Non   |  |
|   | Doublage                                       |  observée ou mesurée | absence de doublage   |  |
| Mur 4 INT/EXT<br>RDC EST                | Surface  |  observée ou mesurée | 38,81 m <sup>2</sup>  |  |
|   | Matériau mur                                   |  observée ou mesurée | Pierre de taille moellons avec remplissage tout venant  |  |








































## Fiche technique du logement (suite)

| donnée d'entrée                         | origine de la donnée                           |   | valeur renseignée   |
|---|--|---|---|
|   | Epaisseur mur                                  |  observée ou mesurée   | 65 cm   |
|   | Isolation : oui / non / inconnue               |  observée ou mesurée   | Non   |
|   | Bâtiment construit en matériaux anciens        |  observée ou mesurée   | Oui   |
|   | Inertie  |  observée ou mesurée   | Lourde  |
|   | Doublage                                       |  observée ou mesurée   | absence de doublage   |
|   | <b>Mur 5 INT/EXT<br/>RDC NORD</b>              | Surface   |  observée ou mesurée |
| Matériau mur                            |  |  observée ou mesurée   | Pierre de taille moellons avec remplissage tout venant  |
| Epaisseur mur                           |  |  observée ou mesurée   | 65 cm   |
| Isolation : oui / non / inconnue        |  |  observée ou mesurée   | Non   |
| Bâtiment construit en matériaux anciens |  |  observée ou mesurée   | Oui   |
| Inertie                                 |  |  observée ou mesurée   | Lourde  |
| <b>Mur 6 INT/LNC<br/>RDC</b>            | Doublage                                       |  observée ou mesurée   | absence de doublage   |
|   | Surface  |  observée ou mesurée   | 40,3 m <sup>2</sup>   |
|   | Matériau mur                                   |  observée ou mesurée   | Pierre de taille moellons avec remplissage tout venant  |
|   | Epaisseur mur                                  |  observée ou mesurée   | 65 cm   |
|   | Isolation : oui / non / inconnue               |  observée ou mesurée  | Non   |
|   | Bâtiment construit en matériaux anciens        |  observée ou mesurée | Oui   |
| <b>Mur 7 INT/EXT<br/>R+1 SUD</b>        | Inertie  |  observée ou mesurée | Lourde  |
|   | Type de local non chauffé adjacent             |  observée ou mesurée | Cellier   |
|   | Surface Aiu                                    |  observée ou mesurée | 40,3 m <sup>2</sup>   |
|   | Surface Aue                                    |  observée ou mesurée | 40,3 m <sup>2</sup>   |
|   | Etat isolation des parois du local non chauffé |  document fourni     | Non   |
|   | Doublage                                       |  observée ou mesurée | absence de doublage   |
| <b>Mur 8 INT/EXT<br/>R+1 OUEST</b>      | Surface  |  observée ou mesurée | 55,88 m <sup>2</sup>  |
|   | Matériau mur                                   |  observée ou mesurée | Pierre de taille moellons avec remplissage tout venant  |
|   | Epaisseur mur                                  |  observée ou mesurée | 65 cm   |
|   | Isolation : oui / non / inconnue               |  observée ou mesurée | Non   |
|   | Bâtiment construit en matériaux anciens        |  observée ou mesurée | Oui   |
|   | Inertie  |  observée ou mesurée | Lourde  |
| <b>Mur 9 INT/EXT<br/>R+1 NORD</b>       | Doublage                                       |  observée ou mesurée | absence de doublage   |
|   | Surface  |  observée ou mesurée | 28,68 m <sup>2</sup>  |
|   | Matériau mur                                   |  observée ou mesurée | Pierre de taille moellons avec remplissage tout venant  |
|   | Epaisseur mur                                  |  observée ou mesurée | 65 cm   |
|   | Isolation : oui / non / inconnue               |  observée ou mesurée | Non   |
|   | Bâtiment construit en matériaux anciens        |  observée ou mesurée | Oui   |
| <b>Mur 9 INT/EXT<br/>R+1 NORD</b>       | Inertie  |  observée ou mesurée | Lourde  |
|   | Doublage                                       |  observée ou mesurée | absence de doublage   |
| <b>Mur 9 INT/EXT<br/>R+1 NORD</b>       | Surface  |  observée ou mesurée | 18,94 m <sup>2</sup>  |
|   | Matériau mur                                   |  observée ou mesurée | Pierre de taille moellons avec remplissage tout venant  |







































## Fiche technique du logement (suite)

| donnée d'entrée   | origine de la donnée                            | valeur renseignée   |   |
|---|---|---|---|
|   | Epaisseur mur                                   |  observée ou mesurée   | 65 cm   |
|   | Isolation : oui / non / inconnue                |  observée ou mesurée   | Non   |
|   | Bâtiment construit en matériaux anciens         |  observée ou mesurée   | Oui   |
|   | Inertie   |  observée ou mesurée   | Lourde  |
|   | Doublage  |  observée ou mesurée   | absence de doublage   |
|   | <b>Mur 10 INT/EXT<br/>R+1 EST</b>               | Surface   |  observée ou mesurée   |
| Matériau mur  |   |  observée ou mesurée   | Pierre de taille moellons avec remplissage tout venant  |
| Epaisseur mur   |   |  observée ou mesurée   | 65 cm   |
| Isolation : oui / non / inconnue                            |   |  observée ou mesurée   | Non   |
| Bâtiment construit en matériaux anciens                     |   |  observée ou mesurée   | Oui   |
| Inertie   |   |  observée ou mesurée   | Lourde  |
| Doublage  |   |  observée ou mesurée   | absence de doublage   |
| <b>Mur 11 INT/LNC<br/>R+1 NORD /<br/>COMBLE<br/>ATELIER</b> | Surface   |  observée ou mesurée   | 7 m <sup>2</sup>  |
|   | Matériau mur                                    |  observée ou mesurée   | Pierre de taille moellons avec remplissage tout venant  |
|   | Epaisseur mur                                   |  observée ou mesurée   | 65 cm   |
|   | Isolation : oui / non / inconnue                |  observée ou mesurée  | Oui   |
|   | Année isolation                                 |  valeur par défaut   | 1620  |
|   | Bâtiment construit en matériaux anciens         |  observée ou mesurée | Oui   |
|   | Inertie   |  observée ou mesurée | Lourde  |
|   | Type de local non chauffé adjacent              |  observée ou mesurée | Local non chauffé (autre que véranda)   |
|   | Surface Aiu                                     |  observée ou mesurée | 0 m <sup>2</sup>  |
|   | Surface Aue                                     |  observée ou mesurée | 0 m <sup>2</sup>  |
|   | Etat isolation des parois du local non chauffé  |  document fourni     | Non   |
|   | Doublage  |  observée ou mesurée | absence de doublage   |
|   | <b>Mur 12 INT/LNC<br/>R+1 NORD /<br/>REMISE</b> | Surface   |  observée ou mesurée |
| Matériau mur  |   |  observée ou mesurée | Pierre de taille moellons avec remplissage tout venant  |
| Epaisseur mur   |   |  observée ou mesurée | 65 cm   |
| Isolation : oui / non / inconnue                            |   |  observée ou mesurée | Oui   |
| Année isolation   |   |  valeur par défaut   | 1620  |
| Bâtiment construit en matériaux anciens                     |   |  observée ou mesurée | Oui   |
| Inertie   |   |  observée ou mesurée | Lourde  |
| Type de local non chauffé adjacent                          |   |  observée ou mesurée | Cellier   |
| Surface Aiu   |   |  observée ou mesurée | 31,42 m <sup>2</sup>  |
| Surface Aue   |   |  observée ou mesurée | 31,42 m <sup>2</sup>  |
| Etat isolation des parois du local non chauffé              |   |  document fourni     | Non   |
| Doublage  |   |  observée ou mesurée | absence de doublage   |
| <b>Mur 13 INT/EXT<br/>R+2 SUD</b>                           |   | Surface   |  observée ou mesurée |
|   | Matériau mur                                    |  observée ou mesurée | Pierre de taille moellons avec remplissage tout venant  |
|   | Epaisseur mur                                   |  observée ou mesurée | 50 cm   |








































## Fiche technique du logement (suite)

| donnée d'entrée                         | origine de la donnée  | valeur renseignée   |
|---|---|---|
| Isolation : oui / non / inconnue        |  observée ou mesurée | Non   |
| Bâtiment construit en matériaux anciens |  observée ou mesurée | Oui   |
| Inertie                                 |  observée ou mesurée | Lourde  |
| Doublage                                |  observée ou mesurée | absence de doublage   |
| <b>Mur 14 INT/EXT R+2 NORD</b>          | Surface   |  observée ou mesurée<br>19,58 m <sup>2</sup>                                   |
|   | Matériau mur  |  observée ou mesurée<br>Pierre de taille moellons avec remplissage tout venant |
|   | Epaisseur mur   |  observée ou mesurée<br>50 cm  |
|   | Isolation : oui / non / inconnue  |  observée ou mesurée<br>Non  |
|   | Bâtiment construit en matériaux anciens   |  observée ou mesurée<br>Oui  |
|   | Inertie   |  observée ou mesurée<br>Lourde   |
|   | Doublage  |  observée ou mesurée<br>absence de doublage                                    |
| <b>Mur 15 INT/EXT R+2 OUEST</b>         | Surface   |  observée ou mesurée<br>5,5 m <sup>2</sup>                                     |
|   | Matériau mur  |  observée ou mesurée<br>Pierre de taille moellons avec remplissage tout venant |
|   | Epaisseur mur   |  observée ou mesurée<br>50 cm  |
|   | Isolation : oui / non / inconnue  |  observée ou mesurée<br>Non  |
|   | Bâtiment construit en matériaux anciens   |  observée ou mesurée<br>Oui  |
|   | Inertie   |  observée ou mesurée<br>Lourde   |
|   | Doublage  |  observée ou mesurée<br>absence de doublage                                  |
| <b>Plafond 1 / SDB</b>                  | Surface   |  observée ou mesurée<br>10,28 m <sup>2</sup>                                 |
|   | Type  |  observée ou mesurée<br>Combles aménagés sous rampants                       |
|   | Isolation : oui / non / inconnue  |  observée ou mesurée<br>Oui  |
|   | Année isolation   |  valeur par défaut<br>1620   |
|   | Inertie   |  observée ou mesurée<br>Légère   |
| <b>Plafond 2 / SDB</b>                  | Surface   |  observée ou mesurée<br>5,56 m <sup>2</sup>                                  |
|   | Type  |  observée ou mesurée<br>Plaques de plâtre                                    |
|   | Isolation : oui / non / inconnue  |  observée ou mesurée<br>Oui  |
|   | Année isolation   |  valeur par défaut<br>1620   |
|   | Inertie   |  observée ou mesurée<br>Légère   |
|   | Type de local non chauffé adjacent  |  observée ou mesurée<br>Combles perdus                                       |
|   | Surface Aiu   |  observée ou mesurée<br>5,56 m <sup>2</sup>                                  |
|   | Surface Aue   |  observée ou mesurée<br>7,01 m <sup>2</sup>                                  |
| <b>Plafond 3 / COMBLES EST</b>          | Etat isolation des parois du local non chauffé  |  valeur par défaut<br>Non  |
|   | Surface   |  observée ou mesurée<br>32,65 m <sup>2</sup>                                 |
|   | Type  |  observée ou mesurée<br>Entre solives bois avec ou sans remplissage          |
|   | Isolation : oui / non / inconnue  |  observée ou mesurée<br>Non  |
|   | Inertie   |  observée ou mesurée<br>Légère   |
|   | Type de local non chauffé adjacent  |  observée ou mesurée<br>Combles perdus                                       |
|   | Surface Aiu   |  observée ou mesurée<br>40,65 m <sup>2</sup>                                 |
|   | Surface Aue   |  observée ou mesurée<br>41,79 m <sup>2</sup>                                 |









































## Fiche technique du logement (suite)

| donnée d'entrée   | origine de la donnée  | valeur renseignée   |   |
|---|---|---|---|
| Plafond 4 /<br>COMBLES<br>OUEST   | Etat isolation des parois du local non chauffé  |  observée ou mesurée   | Non   |
|   | Surface   |  observée ou mesurée   | 37,29 m <sup>2</sup>  |
|   | Type  |  observée ou mesurée   | Entre solives bois avec ou sans remplissage   |
|   | Isolation : oui / non / inconnue  |  observée ou mesurée   | Non   |
|   | Inertie   |  observée ou mesurée   | Légère  |
|   | Type de local non chauffé adjacent  |  observée ou mesurée   | Combles perdus  |
|   | Surface Aiu   |  observée ou mesurée   | 0 m <sup>2</sup>  |
|   | Surface Aue   |  observée ou mesurée   | 0 m <sup>2</sup>  |
|   | Etat isolation des parois du local non chauffé  |  observée ou mesurée   | Non   |
|   | Plafond 5<br>BUREAU 1   | Surface   |  observée ou mesurée   |
| Type  |   |  observée ou mesurée   | Entre solives bois avec ou sans remplissage   |
| Isolation : oui / non / inconnue  |   |  observée ou mesurée   | Oui   |
| Année isolation   |   |  valeur par défaut     | 1620  |
| Inertie   |   |  observée ou mesurée   | Légère  |
| Type de local non chauffé adjacent  |   |  observée ou mesurée   | Combles perdus  |
| Surface Aiu   |   |  observée ou mesurée | 7,65 m <sup>2</sup>   |
| Surface Aue   |   |  observée ou mesurée | 9,64 m <sup>2</sup>   |
| Etat isolation des parois du local non chauffé  |   |  observée ou mesurée | Non   |
| Plafond 6<br>COMBLE HAUT  |   | Surface   |  observée ou mesurée |
|   | Type  |  observée ou mesurée | Entre solives bois avec ou sans remplissage   |
|   | Isolation : oui / non / inconnue  |  observée ou mesurée | Oui   |
|   | Epaisseur isolant   |  observée ou mesurée | 5 cm  |
|   | Inertie   |  observée ou mesurée | Légère  |
|   | Type de local non chauffé adjacent  |  observée ou mesurée | Combles perdus  |
|   | Surface Aiu   |  observée ou mesurée | 57 m <sup>2</sup>   |
|   | Surface Aue   |  observée ou mesurée | 72,96 m <sup>2</sup>  |
|   | Etat isolation des parois du local non chauffé  |  observée ou mesurée | Non   |
|   | Plancher 1  | Surface   |  observée ou mesurée |
| Type de plancher bas  |   |  observée ou mesurée | Dalle béton   |
| Isolation : oui / non / inconnue  |   |  observée ou mesurée | Non   |
| Périmètre plancher déperditif sur terre-plein, vide sanitaire ou sous-sol non chauffé |   |  observée ou mesurée | 33,6 m  |
| Surface plancher sur terre-plein, vide sanitaire ou sous-sol non chauffé              |   |  observée ou mesurée | 75,8 m <sup>2</sup>   |
| Inertie   |   |  observée ou mesurée | Lourde  |
| Type d'adjacence  |   |  observée ou mesurée | Terre-plein   |
| Surface   |   |  observée ou mesurée | 80,2 m <sup>2</sup>   |
| Plancher 2  | Type de plancher bas  |  observée ou mesurée | Bois sur solives bois   |
|   | Isolation : oui / non / inconnue  |  observée ou mesurée | Non   |
|   | Périmètre plancher déperditif sur terre-plein, vide sanitaire ou sous-sol non chauffé |  observée ou mesurée | 35,37 m   |
|   |   |   |   |









































## Fiche technique du logement (suite)

| donnée d'entrée                 | origine de la donnée  |   | valeur renseignée   |                         |
|---------------------------------|---|---|---|-------------------------|
|                                 | Surface plancher sur terre-plein, vide sanitaire ou sous-sol non chauffé                                |  observée ou mesurée   | 80,2 m²   |                         |
|                                 | Inertie   |  observée ou mesurée   | Légère  |                         |
|                                 | Type d'adjacence  |  observée ou mesurée   | Vide-sanitaire  |                         |
| <b>Fenêtre 1<br/>SEJOUR</b>     | Surface de baies  |  observée ou mesurée   | 1,73 m²   |                         |
|                                 | Type de vitrage   |  observée ou mesurée   | Simple vitrage vertical   |                         |
|                                 | Présence couche peu émissive  |  observée ou mesurée   | Non   |                         |
|                                 | Double fenêtre  |  observée ou mesurée   | Non   |                         |
|                                 | Inclinaison vitrage   |  observée ou mesurée   | Verticale (Inclinaison $\geq 75^\circ$ )  |                         |
|                                 | Type menuiserie   |  observée ou mesurée   | Menuiserie Bois   |                         |
|                                 | Positionnement de la menuiserie   |  observée ou mesurée   | Nu intérieur  |                         |
|                                 | Type ouverture  |  observée ou mesurée   | Fenêtres battantes  |                         |
|                                 | Type volets   |  observée ou mesurée   | Persienne coulissante et volet battant PVC ou bois, (épaisseur tablier $\geq 22\text{mm}$ )             |                         |
|                                 | Orientation des baies   |  observée ou mesurée   | Sud   |                         |
|                                 | Présence de joints  |  observée ou mesurée   | Non   |                         |
|                                 | <b>Fenêtre 2<br/>CUISINE</b>  | Surface de baies  |  observée ou mesurée  | 0,82 m²                 |
|                                 |   | Type de vitrage   |  observée ou mesurée | Double vitrage vertical |
| Epaisseur lame air              |   |  observée ou mesurée | 16 mm   |                         |
| Présence couche peu émissive    |   |  observée ou mesurée | Oui   |                         |
| Gaz de remplissage              |   |  observée ou mesurée | Argon ou Krypton  |                         |
| Double fenêtre                  |   |  observée ou mesurée | Non   |                         |
| Inclinaison vitrage             |   |  observée ou mesurée | Verticale (Inclinaison $\geq 75^\circ$ )  |                         |
| Type menuiserie                 |   |  observée ou mesurée | Menuiserie PVC  |                         |
| Positionnement de la menuiserie |   |  observée ou mesurée | Nu intérieur  |                         |
| Type ouverture                  |   |  observée ou mesurée | Fenêtres battantes  |                         |
| Type volets                     |   |  observée ou mesurée | Sans  |                         |
| Orientation des baies           |   |  observée ou mesurée | Ouest   |                         |
| Présence de joints              |   |  observée ou mesurée | Non   |                         |
| <b>Fenêtre 3<br/>SAM</b>        | Surface de baies  |  observée ou mesurée | 3,47 m²   |                         |
|                                 | Type de vitrage   |  observée ou mesurée | Simple vitrage vertical   |                         |
|                                 | Présence couche peu émissive  |  observée ou mesurée | Non   |                         |
|                                 | Double fenêtre  |  observée ou mesurée | Non   |                         |
|                                 | Inclinaison vitrage   |  observée ou mesurée | Verticale (Inclinaison $\geq 75^\circ$ )  |                         |
|                                 | Type menuiserie   |  observée ou mesurée | Menuiserie Bois   |                         |
|                                 | Positionnement de la menuiserie   |  observée ou mesurée | Nu intérieur  |                         |
|                                 | Type ouverture  |  observée ou mesurée | Fenêtres battantes  |                         |
|                                 | Type volets   |  observée ou mesurée | Persienne coulissante et volet battant PVC ou bois, (épaisseur tablier $\geq 22\text{mm}$ )             |                         |
|                                 | Orientation des baies   |  observée ou mesurée | Sud   |                         |
| Présence de joints              |  observée ou mesurée | Non   |   |                         |
| <b>Fenêtre 4<br/>ESC</b>        | Surface de baies  |  observée ou mesurée | 1,73 m²   |                         |

## Fiche technique du logement (suite)









































| donnée d'entrée                         | origine de la donnée  | valeur renseignée   |
|---|---|---|
| Type de vitrage                         |  observée ou mesurée   | Simple vitrage vertical   |
| Présence couche peu émissive            |  observée ou mesurée   | Non   |
| Double fenêtre                          |  observée ou mesurée   | Non   |
| Inclinaison vitrage                     |  observée ou mesurée   | Verticale (Inclinaison $\geq 75^\circ$ )  |
| Type menuiserie                         |  observée ou mesurée   | Menuiserie Bois   |
| Positionnement de la menuiserie         |  observée ou mesurée   | Nu intérieur  |
| Type ouverture                          |  observée ou mesurée   | Fenêtres battantes  |
| Type volets                             |  observée ou mesurée   | Persienne coulissante et volet battant PVC ou bois, (épaisseur tablier $\geq 22\text{mm}$ ) |
| Orientation des baies                   |  observée ou mesurée   | Sud   |
| Présence de joints                      |  observée ou mesurée   | Non   |
| Surface de baies                        |  observée ou mesurée   | 1,73 m <sup>2</sup>   |
| Type de vitrage                         |  observée ou mesurée   | Simple vitrage vertical   |
| Présence couche peu émissive            |  observée ou mesurée   | Non   |
| Double fenêtre                          |  observée ou mesurée   | Non   |
| Inclinaison vitrage                     |  observée ou mesurée   | Verticale (Inclinaison $\geq 75^\circ$ )  |
| <b>Fenêtre 5 SALON</b> Type menuiserie  |  observée ou mesurée | Menuiserie Bois   |
| Positionnement de la menuiserie         |  observée ou mesurée | Nu intérieur  |
| Type ouverture                          |  observée ou mesurée | Fenêtres battantes  |
| Type volets                             |  observée ou mesurée | Persienne coulissante et volet battant PVC ou bois, (épaisseur tablier $\geq 22\text{mm}$ ) |
| Orientation des baies                   |  observée ou mesurée | Sud   |
| Présence de joints                      |  observée ou mesurée | Non   |
| Surface de baies                        |  observée ou mesurée | 3,47 m <sup>2</sup>   |
| Type de vitrage                         |  observée ou mesurée | Simple vitrage vertical   |
| Présence couche peu émissive            |  observée ou mesurée | Non   |
| Double fenêtre                          |  observée ou mesurée | Non   |
| Inclinaison vitrage                     |  observée ou mesurée | Verticale (Inclinaison $\geq 75^\circ$ )  |
| <b>Fenêtre 6 SEJOUR</b> Type menuiserie |  observée ou mesurée | Menuiserie Bois   |
| Positionnement de la menuiserie         |  observée ou mesurée | Nu intérieur  |
| Type ouverture                          |  observée ou mesurée | Fenêtres battantes  |
| Type volets                             |  observée ou mesurée | Persienne coulissante et volet battant PVC ou bois, (épaisseur tablier $\geq 22\text{mm}$ ) |
| Orientation des baies                   |  observée ou mesurée | Sud   |
| Présence de joints                      |  observée ou mesurée | Non   |
| Surface de baies                        |  observée ou mesurée | 0,54 m <sup>2</sup>   |
| Type de vitrage                         |  observée ou mesurée | Double vitrage vertical   |
| Epaisseur lame air                      |  observée ou mesurée | 16 mm   |
| Présence couche peu émissive            |  observée ou mesurée | Oui   |
| Gaz de remplissage                      |  observée ou mesurée | Argon ou Krypton  |
| Double fenêtre                          |  observée ou mesurée | Non   |
| Inclinaison vitrage                     |  observée ou mesurée | Verticale (Inclinaison $\geq 75^\circ$ )  |
| Type menuiserie                         |  observée ou mesurée | Menuiserie PVC  |

## Fiche technique du logement (suite)









































| donnée d'entrée                | origine de la donnée  | valeur renseignée   |   |
|--------------------------------|---|---|---|
| <b>Fenêtre 8<br/>BUANDERIE</b> | Positionnement de la menuiserie   |  observée ou mesurée   | Nu intérieur  |
|                                | Type ouverture  |  observée ou mesurée   | Fenêtres sans ouverture possible  |
|                                | Type volets   |  observée ou mesurée   | Sans  |
|                                | Orientation des baies   |  observée ou mesurée   | Ouest   |
|                                | Présence de joints  |  observée ou mesurée   | Non   |
|                                | Surface de baies  |  observée ou mesurée   | 1,52 m <sup>2</sup>   |
|                                | Type de vitrage   |  observée ou mesurée   | Double vitrage vertical   |
|                                | Epaisseur lame air  |  observée ou mesurée   | 16 mm   |
|                                | Présence couche peu émissive  |  observée ou mesurée   | Oui   |
|                                | Gaz de remplissage  |  observée ou mesurée   | Argon ou Krypton  |
|                                | Double fenêtre  |  observée ou mesurée   | Non   |
|                                | Inclinaison vitrage   |  observée ou mesurée   | Verticale (Inclinaison $\geq 75^\circ$ )  |
|                                | Type menuiserie   |  observée ou mesurée   | Menuiserie PVC  |
|                                | Positionnement de la menuiserie   |  observée ou mesurée   | Nu intérieur  |
|                                | Type ouverture  |  observée ou mesurée   | Fenêtres battantes  |
|                                | Type volets   |  observée ou mesurée  | Persienne coulissante et volet battant PVC ou bois, (épaisseur tablier $\geq 22\text{mm}$ ) |
| Orientation des baies          |  observée ou mesurée | Ouest   |   |
| Présence de joints             |  observée ou mesurée | Non   |   |
| <b>Fenêtre 9 CH 1</b>          | Surface de baies  |  observée ou mesurée | 4,22 m <sup>2</sup>   |
|                                | Type de vitrage   |  observée ou mesurée | Simple vitrage vertical   |
|                                | Présence couche peu émissive  |  observée ou mesurée | Non   |
|                                | Double fenêtre  |  observée ou mesurée | Non   |
|                                | Inclinaison vitrage   |  observée ou mesurée | Verticale (Inclinaison $\geq 75^\circ$ )  |
|                                | Type menuiserie   |  observée ou mesurée | Menuiserie Bois   |
|                                | Positionnement de la menuiserie   |  observée ou mesurée | Nu intérieur  |
|                                | Type ouverture  |  observée ou mesurée | Fenêtres battantes  |
|                                | Type volets   |  observée ou mesurée | Persienne coulissante et volet battant PVC ou bois, (épaisseur tablier $\geq 22\text{mm}$ ) |
|                                | Orientation des baies   |  observée ou mesurée | Sud   |
| Présence de joints             |  observée ou mesurée | Non   |   |
| <b>Fenêtre 10 CH 1</b>         | Surface de baies  |  observée ou mesurée | 2,11 m <sup>2</sup>   |
|                                | Type de vitrage   |  observée ou mesurée | Simple vitrage vertical   |
|                                | Présence couche peu émissive  |  observée ou mesurée | Non   |
|                                | Double fenêtre  |  observée ou mesurée | Non   |
|                                | Inclinaison vitrage   |  observée ou mesurée | Verticale (Inclinaison $\geq 75^\circ$ )  |
|                                | Type menuiserie   |  observée ou mesurée | Menuiserie Bois   |
|                                | Positionnement de la menuiserie   |  observée ou mesurée | Nu intérieur  |
|                                | Type ouverture  |  observée ou mesurée | Fenêtres battantes  |
|                                | Type volets   |  observée ou mesurée | Persienne coulissante et volet battant PVC ou bois, (épaisseur tablier $\geq 22\text{mm}$ ) |
|                                | Orientation des baies   |  observée ou mesurée | Ouest   |
| Présence de joints             |  observée ou mesurée | Non   |   |










































## Fiche technique du logement (suite)

| donnée d'entrée                 | origine de la donnée            | valeur renseignée   |   |
|---------------------------------|---------------------------------|---|---|
| Fenêtre 11 SDB 1                | Surface de baies                |  observée ou mesurée   | 0,37 m <sup>2</sup>   |
|                                 | Type de vitrage                 |  observée ou mesurée   | Double vitrage vertical   |
|                                 | Epaisseur lame air              |  observée ou mesurée   | 16 mm   |
|                                 | Présence couche peu émissive    |  observée ou mesurée   | Oui   |
|                                 | Gaz de remplissage              |  observée ou mesurée   | Argon ou Krypton  |
|                                 | Double fenêtre                  |  observée ou mesurée   | Non   |
|                                 | Inclinaison vitrage             |  observée ou mesurée   | Verticale (Inclinaison $\geq 75^\circ$ )  |
|                                 | Type menuiserie                 |  observée ou mesurée   | Menuiserie PVC  |
|                                 | Positionnement de la menuiserie |  observée ou mesurée   | Nu intérieur  |
|                                 | Type ouverture                  |  observée ou mesurée   | Fenêtres coulissantes   |
|                                 | Type volets                     |  observée ou mesurée   | Sans  |
|                                 | Orientation des baies           |  observée ou mesurée   | Ouest   |
|                                 | Présence de joints              |  observée ou mesurée   | Non   |
|                                 | Fenêtre 12 SDB 1                | Surface de baies  |  observée ou mesurée   |
| Type de vitrage                 |                                 |  observée ou mesurée   | Double vitrage vertical   |
| Epaisseur lame air              |                                 |  observée ou mesurée  | 16 mm   |
| Présence couche peu émissive    |                                 |  observée ou mesurée | Oui   |
| Gaz de remplissage              |                                 |  observée ou mesurée | Argon ou Krypton  |
| Double fenêtre                  |                                 |  observée ou mesurée | Non   |
| Inclinaison vitrage             |                                 |  observée ou mesurée | Verticale (Inclinaison $\geq 75^\circ$ )  |
| Type menuiserie                 |                                 |  observée ou mesurée | Menuiserie PVC  |
| Positionnement de la menuiserie |                                 |  observée ou mesurée | Nu intérieur  |
| Type ouverture                  |                                 |  observée ou mesurée | Fenêtres coulissantes   |
| Type volets                     |                                 |  observée ou mesurée | Sans  |
| Orientation des baies           |                                 |  observée ou mesurée | Est   |
| Présence de joints              |                                 |  observée ou mesurée | Non   |
| Fenêtre 13 CH 2                 |                                 | Surface de baies  |  observée ou mesurée |
|                                 | Type de vitrage                 |  observée ou mesurée | Simple vitrage vertical   |
|                                 | Présence couche peu émissive    |  observée ou mesurée | Non   |
|                                 | Double fenêtre                  |  observée ou mesurée | Non   |
|                                 | Inclinaison vitrage             |  observée ou mesurée | Verticale (Inclinaison $\geq 75^\circ$ )  |
|                                 | Type menuiserie                 |  observée ou mesurée | Menuiserie Bois   |
|                                 | Positionnement de la menuiserie |  observée ou mesurée | Nu intérieur  |
|                                 | Type ouverture                  |  observée ou mesurée | Fenêtres battantes  |
|                                 | Type volets                     |  observée ou mesurée | Persienne coulissante et volet battant PVC ou bois, (épaisseur tablier $\geq 22\text{mm}$ )             |
|                                 | Orientation des baies           |  observée ou mesurée | Sud   |
| Fenêtre 14 SDE/WC               | Présence de joints              |  observée ou mesurée | Non   |
|                                 | Surface de baies                |  observée ou mesurée | 0,79 m <sup>2</sup>   |
|                                 | Type de vitrage                 |  observée ou mesurée | Double vitrage vertical   |
|                                 | Epaisseur lame air              |  observée ou mesurée | 16 mm   |









































## Fiche technique du logement (suite)

| donnée d'entrée                 | origine de la donnée  | valeur renseignée   |
|---------------------------------|---|---|
| Présence couche peu émissive    |  observée ou mesurée   | Oui   |
| Gaz de remplissage              |  observée ou mesurée   | Argon ou Krypton  |
| Double fenêtre                  |  observée ou mesurée   | Non   |
| Inclinaison vitrage             |  observée ou mesurée   | Verticale (Inclinaison $\geq 75^\circ$ )  |
| Type menuiserie                 |  observée ou mesurée   | Menuiserie PVC  |
| Positionnement de la menuiserie |  observée ou mesurée   | Nu intérieur  |
| Type ouverture                  |  observée ou mesurée   | Fenêtres coulissantes   |
| Type volets                     |  observée ou mesurée   | Persienne coulissante et volet battant PVC ou bois, (épaisseur tablier $\geq 22\text{mm}$ ) |
| Orientation des baies           |  observée ou mesurée   | Nord  |
| Présence de joints              |  observée ou mesurée   | Non   |
| <b>Fenêtre 15 BUREAU 1</b>      |   |   |
| Surface de baies                |  observée ou mesurée   | 3,17 m <sup>2</sup>   |
| Type de vitrage                 |  observée ou mesurée   | Double vitrage vertical   |
| Epaisseur lame air              |  observée ou mesurée   | 16 mm   |
| Présence couche peu émissive    |  observée ou mesurée   | Non   |
| Gaz de remplissage              |  observée ou mesurée   | Air   |
| Double fenêtre                  |  observée ou mesurée  | Non   |
| Inclinaison vitrage             |  observée ou mesurée | Verticale (Inclinaison $\geq 75^\circ$ )  |
| Type menuiserie                 |  observée ou mesurée | Menuiserie Bois   |
| Positionnement de la menuiserie |  observée ou mesurée | Nu intérieur  |
| Type ouverture                  |  observée ou mesurée | Fenêtres battantes  |
| Type volets                     |  observée ou mesurée | Persienne coulissante et volet battant PVC ou bois, (épaisseur tablier $\geq 22\text{mm}$ ) |
| Orientation des baies           |  observée ou mesurée | Nord  |
| Présence de joints              |  observée ou mesurée | Non   |
| <b>Fenêtre 16 SALON</b>         |   |   |
| Surface de baies                |  observée ou mesurée | 2,11 m <sup>2</sup>   |
| Type de vitrage                 |  observée ou mesurée | Simple vitrage vertical   |
| Présence couche peu émissive    |  observée ou mesurée | Non   |
| Double fenêtre                  |  observée ou mesurée | Non   |
| Inclinaison vitrage             |  observée ou mesurée | Verticale (Inclinaison $\geq 75^\circ$ )  |
| Type menuiserie                 |  observée ou mesurée | Menuiserie Bois   |
| Positionnement de la menuiserie |  observée ou mesurée | Nu intérieur  |
| Type ouverture                  |  observée ou mesurée | Fenêtres battantes  |
| Type volets                     |  observée ou mesurée | Persienne coulissante et volet battant PVC ou bois, (épaisseur tablier $\geq 22\text{mm}$ ) |
| Orientation des baies           |  observée ou mesurée | Sud   |
| Présence de joints              |  observée ou mesurée | Non   |
| <b>Fenêtre 17 PALIER</b>        |   |   |
| Surface de baies                |  observée ou mesurée | 2,11 m <sup>2</sup>   |
| Type de vitrage                 |  observée ou mesurée | Simple vitrage vertical   |
| Présence couche peu émissive    |  observée ou mesurée | Non   |
| Double fenêtre                  |  observée ou mesurée | Non   |
| Inclinaison vitrage             |  observée ou mesurée | Verticale (Inclinaison $\geq 75^\circ$ )  |
| Type menuiserie                 |  observée ou mesurée | Menuiserie Bois   |









































## Fiche technique du logement (suite)

| donnée d'entrée                 | origine de la donnée            |   | valeur renseignée   |                         |
|---------------------------------|---------------------------------|---|---|-------------------------|
| <b>Fenêtre 18<br/>SALON</b>     | Positionnement de la menuiserie |  observée ou mesurée   | Nu intérieur  |                         |
|                                 | Type ouverture                  |  observée ou mesurée   | Fenêtres battantes  |                         |
|                                 | Type volets                     |  observée ou mesurée   | Persienne coulissante et volet battant PVC ou bois, (épaisseur tablier $\geq$ 22mm)                     |                         |
|                                 | Orientation des baies           |  observée ou mesurée   | Sud   |                         |
|                                 | Présence de joints              |  observée ou mesurée   | Non   |                         |
|                                 | Surface de baies                |  observée ou mesurée   | 2,11 m <sup>2</sup>   |                         |
|                                 | Type de vitrage                 |  observée ou mesurée   | Simple vitrage vertical   |                         |
|                                 | Présence couche peu émissive    |  observée ou mesurée   | Non   |                         |
|                                 | Double fenêtre                  |  observée ou mesurée   | Non   |                         |
|                                 | Inclinaison vitrage             |  observée ou mesurée   | Verticale (Inclinaison $\geq$ 75°)  |                         |
|                                 | Type menuiserie                 |  observée ou mesurée   | Menuiserie Bois   |                         |
|                                 | Positionnement de la menuiserie |  observée ou mesurée   | Nu intérieur  |                         |
|                                 | Type ouverture                  |  observée ou mesurée   | Fenêtres battantes  |                         |
|                                 | Type volets                     |  observée ou mesurée   | Persienne coulissante et volet battant PVC ou bois, (épaisseur tablier $\geq$ 22mm)                     |                         |
|                                 | <b>Fenêtre 19 CH 3</b>          | Orientation des baies   |  observée ou mesurée   | Sud                     |
| Présence de joints              |                                 |  observée ou mesurée | Non   |                         |
| Surface de baies                |                                 |  observée ou mesurée | 4,22 m <sup>2</sup>   |                         |
| Type de vitrage                 |                                 |  observée ou mesurée | Simple vitrage vertical   |                         |
| Présence couche peu émissive    |                                 |  observée ou mesurée | Non   |                         |
| Double fenêtre                  |                                 |  observée ou mesurée | Non   |                         |
| Inclinaison vitrage             |                                 |  observée ou mesurée | Verticale (Inclinaison $\geq$ 75°)  |                         |
| Type menuiserie                 |                                 |  observée ou mesurée | Menuiserie Bois   |                         |
| Positionnement de la menuiserie |                                 |  observée ou mesurée | Nu intérieur  |                         |
| Type ouverture                  |                                 |  observée ou mesurée | Fenêtres battantes  |                         |
| Type volets                     |                                 |  observée ou mesurée | Persienne coulissante et volet battant PVC ou bois, (épaisseur tablier $\geq$ 22mm)                     |                         |
| Orientation des baies           |                                 |  observée ou mesurée | Sud   |                         |
| Présence de joints              |                                 |  observée ou mesurée | Non   |                         |
| <b>Fenêtre 20 CH 3</b>          |                                 | Surface de baies  |  observée ou mesurée | 1,56 m <sup>2</sup>     |
|                                 |                                 | Type de vitrage   |  observée ou mesurée | Simple vitrage vertical |
|                                 | Présence couche peu émissive    |  observée ou mesurée | Non   |                         |
|                                 | Double fenêtre                  |  observée ou mesurée | Non   |                         |
|                                 | Inclinaison vitrage             |  observée ou mesurée | Verticale (Inclinaison $\geq$ 75°)  |                         |
|                                 | Type menuiserie                 |  observée ou mesurée | Menuiserie Bois   |                         |
|                                 | Positionnement de la menuiserie |  observée ou mesurée | Nu intérieur  |                         |
|                                 | Type ouverture                  |  observée ou mesurée | Fenêtres battantes  |                         |
|                                 | Type volets                     |  observée ou mesurée | Persienne coulissante et volet battant PVC ou bois, (épaisseur tablier $\geq$ 22mm)                     |                         |
|                                 | Orientation des baies           |  observée ou mesurée | Est   |                         |
|                                 | Présence de joints              |  observée ou mesurée | Non   |                         |
|                                 | <b>Fenêtre 21 SDB</b>           | Surface de baies  |  observée ou mesurée | 1,56 m <sup>2</sup>     |








































## Fiche technique du logement (suite)

| donnée d'entrée                        | origine de la donnée  | valeur renseignée   |
|--|---|---|
| Type de vitrage                        |  observée ou mesurée   | Simple vitrage vertical   |
| Présence couche peu émissive           |  observée ou mesurée   | Non   |
| Double fenêtre                         |  observée ou mesurée   | Non   |
| Inclinaison vitrage                    |  observée ou mesurée   | Verticale (Inclinaison $\geq 75^\circ$ )  |
| Type menuiserie                        |  observée ou mesurée   | Menuiserie Bois   |
| Positionnement de la menuiserie        |  observée ou mesurée   | Nu intérieur  |
| Type ouverture                         |  observée ou mesurée   | Fenêtres battantes  |
| Type volets                            |  observée ou mesurée   | Persienne coulissante et volet battant PVC ou bois, (épaisseur tablier $\geq 22\text{mm}$ ) |
| Orientation des baies                  |  observée ou mesurée   | Est   |
| Présence de joints                     |  observée ou mesurée   | Non   |
| Surface de baies                       |  observée ou mesurée   | 2 m <sup>2</sup>  |
| Type de vitrage                        |  observée ou mesurée   | Simple vitrage vertical   |
| Présence couche peu émissive           |  observée ou mesurée   | Non   |
| Double fenêtre                         |  observée ou mesurée   | Non   |
| Inclinaison vitrage                    |  observée ou mesurée   | Verticale (Inclinaison $\geq 75^\circ$ )  |
| <b>Fenêtre 22 DEGT</b> Type menuiserie |  observée ou mesurée | Menuiserie Bois   |
| Positionnement de la menuiserie        |  observée ou mesurée | Nu intérieur  |
| Type ouverture                         |  observée ou mesurée | Fenêtres battantes  |
| Type volets                            |  observée ou mesurée | Sans  |
| Orientation des baies                  |  observée ou mesurée | Nord  |
| Présence de joints                     |  observée ou mesurée | Non   |
| Surface de baies                       |  observée ou mesurée | 0,42 m <sup>2</sup>   |
| Type de vitrage                        |  observée ou mesurée | Simple vitrage vertical   |
| Présence couche peu émissive           |  observée ou mesurée | Non   |
| Double fenêtre                         |  observée ou mesurée | Non   |
| Inclinaison vitrage                    |  observée ou mesurée | Verticale (Inclinaison $\geq 75^\circ$ )  |
| <b>Fenêtre 23</b> Type menuiserie      |  observée ou mesurée | Menuiserie Bois   |
| Positionnement de la menuiserie        |  observée ou mesurée | Nu intérieur  |
| Type ouverture                         |  observée ou mesurée | Fenêtres battantes  |
| Type volets                            |  observée ou mesurée | Sans  |
| Orientation des baies                  |  observée ou mesurée | Nord  |
| Présence de joints                     |  observée ou mesurée | Non   |
| Surface de baies                       |  observée ou mesurée | 3,69 m <sup>2</sup>   |
| Type de vitrage                        |  observée ou mesurée | Simple vitrage vertical   |
| Présence couche peu émissive           |  observée ou mesurée | Non   |
| Double fenêtre                         |  observée ou mesurée | Non   |
| Inclinaison vitrage                    |  observée ou mesurée | Verticale (Inclinaison $\geq 75^\circ$ )  |
| <b>Fenêtre 24 CH 4</b> Type menuiserie |  observée ou mesurée | Menuiserie Bois   |
| Positionnement de la menuiserie        |  observée ou mesurée | Nu intérieur  |
| Type ouverture                         |  observée ou mesurée | Fenêtres battantes  |

## Fiche technique du logement (suite)

| donnée d'entrée        | origine de la donnée            |   | valeur renseignée   |
|------------------------|---------------------------------|---|---|
|                        | Type volets                     |  observée ou mesurée   | Persienne coulissante et volet battant PVC ou bois, (épaisseur tablier $\geq$ 22mm) |
|                        | Orientation des baies           |  observée ou mesurée   | Sud   |
|                        | Présence de joints              |  observée ou mesurée   | Non   |
| <b>Fenêtre 25 CH 4</b> | Surface de baies                |  observée ou mesurée   | 0,9 m <sup>2</sup>  |
|                        | Type de vitrage                 |  observée ou mesurée   | Simple vitrage vertical   |
|                        | Présence couche peu émissive    |  observée ou mesurée   | Non   |
|                        | Double fenêtre                  |  observée ou mesurée   | Non   |
|                        | Inclinaison vitrage             |  observée ou mesurée   | Verticale (Inclinaison $\geq$ 75°)  |
|                        | Type menuiserie                 |  observée ou mesurée   | Menuiserie Bois   |
|                        | Positionnement de la menuiserie |  observée ou mesurée   | Nu intérieur  |
|                        | Type ouverture                  |  observée ou mesurée   | Fenêtres battantes  |
|                        | Type volets                     |  observée ou mesurée   | Persienne coulissante et volet battant PVC ou bois, (épaisseur tablier $\geq$ 22mm) |
|                        | Orientation des baies           |  observée ou mesurée   | Sud   |
| <b>Fenêtre 26 SDB</b>  | Présence de joints              |  observée ou mesurée   | Non   |
|                        | Surface de baies                |  observée ou mesurée   | 0,9 m <sup>2</sup>  |
|                        | Type de vitrage                 |  observée ou mesurée | Simple vitrage vertical   |
|                        | Présence couche peu émissive    |  observée ou mesurée | Non   |
|                        | Double fenêtre                  |  observée ou mesurée | Non   |
|                        | Inclinaison vitrage             |  observée ou mesurée | Verticale (Inclinaison $\geq$ 75°)  |
|                        | Type menuiserie                 |  observée ou mesurée | Menuiserie Bois   |
|                        | Positionnement de la menuiserie |  observée ou mesurée | Nu intérieur  |
|                        | Type ouverture                  |  observée ou mesurée | Fenêtres battantes  |
|                        | Type volets                     |  observée ou mesurée | Persienne coulissante et volet battant PVC ou bois, (épaisseur tablier $\geq$ 22mm) |
| <b>Porte 1</b>         | Orientation des baies           |  observée ou mesurée | Sud   |
|                        | Présence de joints              |  observée ou mesurée | Non   |
|                        | Type de menuiserie              |  observée ou mesurée | Bois  |
|                        | Type de porte                   |  observée ou mesurée | Vitrée double vitrage   |
| <b>Porte 2</b>         | Surface                         |  observée ou mesurée | 3,92 m <sup>2</sup>   |
|                        | Présence de joints              |  observée ou mesurée | Oui   |
|                        | Type de menuiserie              |  observée ou mesurée | Bois  |
|                        | Type de porte                   |  observée ou mesurée | Vitrée double vitrage   |
| <b>Porte 3</b>         | Surface                         |  observée ou mesurée | 2,75 m <sup>2</sup>   |
|                        | Présence de joints              |  observée ou mesurée | Oui   |
|                        | Type de menuiserie              |  observée ou mesurée | Bois  |
|                        | Type de porte                   |  observée ou mesurée | Vitrée double vitrage   |
| <b>Porte 4</b>         | Surface                         |  observée ou mesurée | 2,17 m <sup>2</sup>   |
|                        | Présence de joints              |  observée ou mesurée | Oui   |
|                        | Type de menuiserie              |  observée ou mesurée | Bois  |
| <b>Porte 4</b>         | Type de porte                   |  observée ou mesurée | Opaque pleine   |
|                        | Surface                         |  observée ou mesurée | 3,55 m <sup>2</sup>   |

























## Fiche technique du logement (suite)

| donnée d'entrée                                       | origine de la donnée       |   | valeur renseignée   |
|---|----------------------------|---|---------------------|
| Porte 5   | Présence de joints         |  observée ou mesurée   | Non                 |
|   | Type de menuiserie         |  observée ou mesurée   | Bois                |
|   | Type de porte              |  observée ou mesurée   | Opaque pleine       |
|   | Surface                    |  observée ou mesurée   | 1,46 m <sup>2</sup> |
| Porte 6   | Présence de joints         |  observée ou mesurée   | Non                 |
|   | Type de menuiserie         |  observée ou mesurée   | Bois                |
|   | Type de porte              |  observée ou mesurée   | Opaque pleine       |
|   | Surface                    |  observée ou mesurée   | 1,46 m <sup>2</sup> |
| Linéaire Plancher 1 Mur 1 INT/EXT RDC SUD             | Type de pont thermique     |  observée ou mesurée   | Plancher bas - Mur  |
|   | Longueur du pont thermique |  observée ou mesurée   | 26 m                |
| Linéaire Plancher 1 Mur 2 INT/EXT RDC OUEST           | Type de pont thermique     |  observée ou mesurée   | Plancher bas - Mur  |
|   | Longueur du pont thermique |  observée ou mesurée   | 10,69 m             |
| Linéaire Plancher 1 Mur 3 INT/LNC RDC NORD            | Type de pont thermique     |  observée ou mesurée   | Plancher bas - Mur  |
|   | Longueur du pont thermique |  observée ou mesurée   | 4,73 m              |
| Linéaire Plancher 1 Mur 4 INT/EXT RDC EST             | Type de pont thermique     |  observée ou mesurée | Plancher bas - Mur  |
|   | Longueur du pont thermique |  observée ou mesurée | 12,52 m             |
| Linéaire Plancher 1 Mur 5 INT/EXT RDC NORD            | Type de pont thermique     |  observée ou mesurée | Plancher bas - Mur  |
|   | Longueur du pont thermique |  observée ou mesurée | 6,5 m               |
| Linéaire Plancher 1 Mur 6 INT/LNC RDC                 | Type de pont thermique     |  observée ou mesurée | Plancher bas - Mur  |
|   | Longueur du pont thermique |  observée ou mesurée | 13 m                |
| Linéaire Mur 1 INT/EXT RDC SUD (à gauche du refend)   | Type de pont thermique     |  observée ou mesurée | Refend - Mur        |
|   | Longueur du pont thermique |  observée ou mesurée | 3,1 m               |
| Linéaire Mur 5 INT/EXT RDC NORD (à gauche du refend)  | Type de pont thermique     |  observée ou mesurée | Refend - Mur        |
|   | Longueur du pont thermique |  observée ou mesurée | 3,1 m               |
| Linéaire Mur 7 INT/EXT R+1 SUD (à gauche du refend)   | Type de pont thermique     |  observée ou mesurée | Refend - Mur        |
|   | Longueur du pont thermique |  observée ou mesurée | 2,88 m              |
| Linéaire Mur 9 INT/EXT R+1 NORD (à gauche du refend)  | Type de pont thermique     |  observée ou mesurée | Refend - Mur        |
|   | Longueur du pont thermique |  observée ou mesurée | 2,88 m              |
| Linéaire Mur 13 INT/EXT R+2 SUD (à gauche du refend)  | Type de pont thermique     |  observée ou mesurée | Refend - Mur        |
|   | Longueur du pont thermique |  observée ou mesurée | 2,68 m              |
| Linéaire Mur 14 INT/EXT R+2 NORD (à gauche du refend) | Type de pont thermique     |  observée ou mesurée | Refend - Mur        |
|   | Longueur du pont thermique |  observée ou mesurée | 2,68 m              |
| Linéaire Mur 1 INT/EXT RDC SUD (à droite du refend)   | Type de pont thermique     |  observée ou mesurée | Refend - Mur        |
|   | Longueur du pont thermique |  observée ou mesurée | 3,1 m               |
| Linéaire Mur 5 INT/EXT RDC NORD (à droite du refend)  | Type de pont thermique     |  observée ou mesurée | Refend - Mur        |
|   | Longueur du pont thermique |  observée ou mesurée | 3,1 m               |
| Linéaire Mur 7 INT/EXT R+1 SUD (à droite du refend)   | Type de pont thermique     |  observée ou mesurée | Refend - Mur        |
|   | Longueur du pont thermique |  observée ou mesurée | 2,88 m              |
|   | Type de pont thermique     |  observée ou mesurée | Refend - Mur        |

## Fiche technique du logement (suite)








































| donnée d'entrée   | origine de la donnée               |                       | valeur renseignée |
|---|------------------------------------|-----------------------|-------------------|
| <b>Linéaire Mur 9</b><br>INT/EXT R+1<br>NORD (à droite<br>du refend)        | Longueur du pont thermique         | 🔍 observée ou mesurée | 2,88 m            |
|   | Type de pont thermique             | 🔍 observée ou mesurée | Refend - Mur      |
| <b>Linéaire Mur 13</b><br>INT/EXT R+2 SUD<br>(à droite du<br>refend)        | Longueur du pont thermique         | 🔍 observée ou mesurée | 2,68 m            |
|   | Type de pont thermique             | 🔍 observée ou mesurée | Refend - Mur      |
| <b>Linéaire Mur 14</b><br>INT/EXT R+2<br>NORD (à droite<br>du refend)       | Longueur du pont thermique         | 🔍 observée ou mesurée | 2,68 m            |
|   | Type de pont thermique             | 🔍 observée ou mesurée | Menuiseries - Mur |
| <b>Linéaire Fenêtre</b><br><b>1 SEJOUR Mur 1</b><br>INT/EXT RDC<br>SUD      | Longueur du pont thermique         | 🔍 observée ou mesurée | 5,5 m             |
|   | Largeur du dormant menuiserie Lp   | 🔍 observée ou mesurée | 5 cm              |
|   | Retour isolation autour menuiserie | 🔍 observée ou mesurée | Non               |
|   | Position menuiseries               | 🔍 observée ou mesurée | Nu intérieur      |
| <b>Linéaire Fenêtre</b><br><b>2 CUISINE Mur 2</b><br>INT/EXT RDC<br>OUEST   | Longueur du pont thermique         | 🔍 observée ou mesurée | 3,76 m            |
|   | Largeur du dormant menuiserie Lp   | 🔍 observée ou mesurée | 5 cm              |
|   | Retour isolation autour menuiserie | 🔍 observée ou mesurée | Non               |
|   | Position menuiseries               | 🔍 observée ou mesurée | Nu intérieur      |
| <b>Linéaire Fenêtre</b><br><b>3 SAM Mur 1</b><br>INT/EXT RDC<br>SUD         | Longueur du pont thermique         | 🔍 observée ou mesurée | 11 m              |
|   | Largeur du dormant menuiserie Lp   | 🔍 observée ou mesurée | 5 cm              |
|   | Retour isolation autour menuiserie | 🔍 observée ou mesurée | Non               |
|   | Position menuiseries               | 🔍 observée ou mesurée | Nu intérieur      |
| <b>Linéaire Fenêtre</b><br><b>4 ESC Mur 1</b><br>INT/EXT RDC<br>SUD         | Longueur du pont thermique         | 🔍 observée ou mesurée | 5,5 m             |
|   | Largeur du dormant menuiserie Lp   | 🔍 observée ou mesurée | 5 cm              |
|   | Retour isolation autour menuiserie | 🔍 observée ou mesurée | Non               |
|   | Position menuiseries               | 🔍 observée ou mesurée | Nu intérieur      |
| <b>Linéaire Fenêtre</b><br><b>5 SALON Mur 1</b><br>INT/EXT RDC<br>SUD       | Longueur du pont thermique         | 🔍 observée ou mesurée | 5,5 m             |
|   | Largeur du dormant menuiserie Lp   | 🔍 observée ou mesurée | 5 cm              |
|   | Retour isolation autour menuiserie | 🔍 observée ou mesurée | Non               |
|   | Position menuiseries               | 🔍 observée ou mesurée | Nu intérieur      |
| <b>Linéaire Fenêtre</b><br><b>6 SEJOUR Mur 1</b><br>INT/EXT RDC<br>SUD      | Longueur du pont thermique         | 🔍 observée ou mesurée | 11 m              |
|   | Largeur du dormant menuiserie Lp   | 🔍 observée ou mesurée | 5 cm              |
|   | Retour isolation autour menuiserie | 🔍 observée ou mesurée | Non               |
|   | Position menuiseries               | 🔍 observée ou mesurée | Nu intérieur      |
| <b>Linéaire Fenêtre</b><br><b>7 BUANDERIE</b><br>Mur 2 INT/EXT<br>RDC OUEST | Longueur du pont thermique         | 🔍 observée ou mesurée | 2,96 m            |
|   | Largeur du dormant menuiserie Lp   | 🔍 observée ou mesurée | 5 cm              |
|   | Retour isolation autour menuiserie | 🔍 observée ou mesurée | Non               |

## Fiche technique du logement (suite)


| donnée d'entrée   | origine de la donnée               |   | valeur renseignée |
|---|------------------------------------|---|-------------------|
| <b>Linéaire Fenêtre<br/>8 BUANDERIE<br/>Mur 2 INT/EXT<br/>RDC OUEST</b> | Position menuiseries               |  observée ou mesurée   | Nu intérieur      |
|   | Type de pont thermique             |  observée ou mesurée   | Menuiseries - Mur |
|   | Longueur du pont thermique         |  observée ou mesurée   | 5,16 m            |
|   | Largeur du dormant menuiserie Lp   |  observée ou mesurée   | 5 cm              |
|   | Retour isolation autour menuiserie |  observée ou mesurée   | Non               |
| <b>Linéaire Fenêtre<br/>9 CH 1 Mur 7<br/>INT/EXT R+1 SUD</b>            | Position menuiseries               |  observée ou mesurée   | Nu intérieur      |
|   | Type de pont thermique             |  observée ou mesurée   | Menuiseries - Mur |
|   | Longueur du pont thermique         |  observée ou mesurée   | 12,32 m           |
|   | Largeur du dormant menuiserie Lp   |  observée ou mesurée   | 5 cm              |
|   | Retour isolation autour menuiserie |  observée ou mesurée   | Non               |
| <b>Linéaire Fenêtre<br/>10 CH 1 Mur 8<br/>INT/EXT R+1<br/>OUEST</b>     | Position menuiseries               |  observée ou mesurée   | Nu intérieur      |
|   | Type de pont thermique             |  observée ou mesurée   | Menuiseries - Mur |
|   | Longueur du pont thermique         |  observée ou mesurée   | 6,16 m            |
|   | Largeur du dormant menuiserie Lp   |  observée ou mesurée   | 5 cm              |
|   | Retour isolation autour menuiserie |  observée ou mesurée   | Non               |
| <b>Linéaire Fenêtre<br/>13 CH 2 Mur 7<br/>INT/EXT R+1 SUD</b>           | Position menuiseries               |  observée ou mesurée | Nu intérieur      |
|   | Type de pont thermique             |  observée ou mesurée | Menuiseries - Mur |
|   | Longueur du pont thermique         |  observée ou mesurée | 12,32 m           |
|   | Largeur du dormant menuiserie Lp   |  observée ou mesurée | 5 cm              |
|   | Retour isolation autour menuiserie |  observée ou mesurée | Non               |
| <b>Linéaire Fenêtre<br/>14 SDE/WC Mur<br/>9 INT/EXT R+1<br/>NORD</b>    | Position menuiseries               |  observée ou mesurée | Nu intérieur      |
|   | Type de pont thermique             |  observée ou mesurée | Menuiseries - Mur |
|   | Longueur du pont thermique         |  observée ou mesurée | 3,6 m             |
|   | Largeur du dormant menuiserie Lp   |  observée ou mesurée | 5 cm              |
|   | Retour isolation autour menuiserie |  observée ou mesurée | Non               |
| <b>Linéaire Fenêtre<br/>15 BUREAU 1<br/>Mur 9 INT/EXT<br/>R+1 NORD</b>  | Position menuiseries               |  observée ou mesurée | Nu intérieur      |
|   | Type de pont thermique             |  observée ou mesurée | Menuiseries - Mur |
|   | Longueur du pont thermique         |  observée ou mesurée | 10,28 m           |
|   | Largeur du dormant menuiserie Lp   |  observée ou mesurée | 5 cm              |
|   | Retour isolation autour menuiserie |  observée ou mesurée | Non               |
| <b>Linéaire Fenêtre<br/>16 SALON Mur 7<br/>INT/EXT R+1 SUD</b>          | Position menuiseries               |  observée ou mesurée | Nu intérieur      |
|   | Type de pont thermique             |  observée ou mesurée | Menuiseries - Mur |
|   | Longueur du pont thermique         |  observée ou mesurée | 6,16 m            |
|   | Largeur du dormant menuiserie Lp   |  observée ou mesurée | 5 cm              |
|   | Retour isolation autour menuiserie |  observée ou mesurée | Non               |
| <b>Linéaire Fenêtre<br/>17 PALIER Mur 7<br/>INT/EXT R+1 SUD</b>         | Position menuiseries               |  observée ou mesurée | Nu intérieur      |
|   | Type de pont thermique             |  observée ou mesurée | Menuiseries - Mur |
|   | Longueur du pont thermique         |  observée ou mesurée | 6,16 m            |
|   | Largeur du dormant menuiserie Lp   |  observée ou mesurée | 5 cm              |
|   | Retour isolation autour menuiserie |  observée ou mesurée | Non               |



## Fiche technique du logement (suite)

| donnée d'entrée   | origine de la donnée               |   | valeur renseignée |
|---|------------------------------------|---|-------------------|
| <b>Linéaire Fenêtre<br/>18 SALON Mur 7<br/>INT/EXT R+1 SUD</b>      | Position menuiseries               |  observée ou mesurée   | Nu intérieur      |
|   | Type de pont thermique             |  observée ou mesurée   | Menuiseries - Mur |
|   | Longueur du pont thermique         |  observée ou mesurée   | 6,16 m            |
|   | Largeur du dormant menuiserie Lp   |  observée ou mesurée   | 5 cm              |
|   | Retour isolation autour menuiserie |  observée ou mesurée   | Non               |
| <b>Linéaire Fenêtre<br/>19 CH 3 Mur 7<br/>INT/EXT R+1 SUD</b>       | Position menuiseries               |  observée ou mesurée   | Nu intérieur      |
|   | Type de pont thermique             |  observée ou mesurée   | Menuiseries - Mur |
|   | Longueur du pont thermique         |  observée ou mesurée   | 12,32 m           |
|   | Largeur du dormant menuiserie Lp   |  observée ou mesurée   | 5 cm              |
|   | Retour isolation autour menuiserie |  observée ou mesurée   | Non               |
| <b>Linéaire Fenêtre<br/>20 CH 3 Mur 10<br/>INT/EXT R+1 EST</b>      | Position menuiseries               |  observée ou mesurée   | Nu intérieur      |
|   | Type de pont thermique             |  observée ou mesurée   | Menuiseries - Mur |
|   | Longueur du pont thermique         |  observée ou mesurée   | 5,26 m            |
|   | Largeur du dormant menuiserie Lp   |  observée ou mesurée   | 5 cm              |
|   | Retour isolation autour menuiserie |  observée ou mesurée  | Non               |
| <b>Linéaire Fenêtre<br/>21 SDB Mur 10<br/>INT/EXT R+1 EST</b>       | Position menuiseries               |  observée ou mesurée | Nu intérieur      |
|   | Type de pont thermique             |  observée ou mesurée | Menuiseries - Mur |
|   | Longueur du pont thermique         |  observée ou mesurée | 5,26 m            |
|   | Largeur du dormant menuiserie Lp   |  observée ou mesurée | 5 cm              |
|   | Retour isolation autour menuiserie |  observée ou mesurée | Non               |
| <b>Linéaire Fenêtre<br/>22 DEGT Mur 14<br/>INT/EXT R+2<br/>NORD</b> | Position menuiseries               |  observée ou mesurée | Nu intérieur      |
|   | Type de pont thermique             |  observée ou mesurée | Menuiseries - Mur |
|   | Longueur du pont thermique         |  observée ou mesurée | 5,7 m             |
|   | Largeur du dormant menuiserie Lp   |  observée ou mesurée | 5 cm              |
|   | Retour isolation autour menuiserie |  observée ou mesurée | Non               |
| <b>Linéaire Fenêtre<br/>23 Mur 14<br/>INT/EXT R+2<br/>NORD</b>      | Position menuiseries               |  observée ou mesurée | Nu intérieur      |
|   | Type de pont thermique             |  observée ou mesurée | Menuiseries - Mur |
|   | Longueur du pont thermique         |  observée ou mesurée | 2,6 m             |
|   | Largeur du dormant menuiserie Lp   |  observée ou mesurée | 5 cm              |
|   | Retour isolation autour menuiserie |  observée ou mesurée | Non               |
| <b>Linéaire Fenêtre<br/>24 CH 4 Mur 13<br/>INT/EXT R+2 SUD</b>      | Position menuiseries               |  observée ou mesurée | Nu intérieur      |
|   | Type de pont thermique             |  observée ou mesurée | Menuiseries - Mur |
|   | Longueur du pont thermique         |  observée ou mesurée | 11,28 m           |
|   | Largeur du dormant menuiserie Lp   |  observée ou mesurée | 5 cm              |
|   | Retour isolation autour menuiserie |  observée ou mesurée | Non               |
| <b>Linéaire Fenêtre<br/>25 CH 4 Mur 13<br/>INT/EXT R+2 SUD</b>      | Position menuiseries               |  observée ou mesurée | Nu intérieur      |
|   | Type de pont thermique             |  observée ou mesurée | Menuiseries - Mur |
|   | Longueur du pont thermique         |  observée ou mesurée | 4,58 m            |
|   | Largeur du dormant menuiserie Lp   |  observée ou mesurée | 5 cm              |
|   | Retour isolation autour menuiserie |  observée ou mesurée | Non               |

## Fiche technique du logement (suite)

| donnée d'entrée   | origine de la donnée               |   | valeur renseignée |
|---|------------------------------------|---|-------------------|
| <b>Linéaire Fenêtre<br/>26 SDB Mur 13<br/>INT/EXT R+2 SUD</b> | Position menuiseries               |  observée ou mesurée   | Nu intérieur      |
|   | Type de pont thermique             |  observée ou mesurée   | Menuiseries - Mur |
|   | Longueur du pont thermique         |  observée ou mesurée   | 4,58 m            |
|   | Largeur du dormant menuiserie Lp   |  observée ou mesurée   | 5 cm              |
|   | Retour isolation autour menuiserie |  observée ou mesurée   | Non               |
| <b>Linéaire Porte 1<br/>Mur 1 INT/EXT<br/>RDC SUD</b>         | Position menuiseries               |  observée ou mesurée   | Nu intérieur      |
|   | Type de pont thermique             |  observée ou mesurée   | Menuiseries - Mur |
|   | Longueur du pont thermique         |  observée ou mesurée   | 6,81 m            |
|   | Largeur du dormant menuiserie Lp   |  observée ou mesurée   | 5 cm              |
|   | Retour isolation autour menuiserie |  observée ou mesurée   | Non               |
| <b>Linéaire Porte 2<br/>Mur 1 INT/EXT<br/>RDC SUD</b>         | Position menuiseries               |  observée ou mesurée   | Nu intérieur      |
|   | Type de pont thermique             |  observée ou mesurée   | Menuiseries - Mur |
|   | Longueur du pont thermique         |  observée ou mesurée   | 6,37 m            |
|   | Largeur du dormant menuiserie Lp   |  observée ou mesurée   | 5 cm              |
|   | Retour isolation autour menuiserie |  observée ou mesurée  | Non               |
| <b>Linéaire Porte 3<br/>Mur 5 INT/EXT<br/>RDC NORD</b>        | Position menuiseries               |  observée ou mesurée | Nu intérieur      |
|   | Type de pont thermique             |  observée ou mesurée | Menuiseries - Mur |
|   | Longueur du pont thermique         |  observée ou mesurée | 5,59 m            |
|   | Largeur du dormant menuiserie Lp   |  observée ou mesurée | 5 cm              |
|   | Retour isolation autour menuiserie |  observée ou mesurée | Non               |
| <b>Linéaire Porte 4<br/>Mur 5 INT/EXT<br/>RDC NORD</b>        | Position menuiseries               |  observée ou mesurée | Nu intérieur      |
|   | Type de pont thermique             |  observée ou mesurée | Menuiseries - Mur |
|   | Longueur du pont thermique         |  observée ou mesurée | 6,52 m            |
|   | Largeur du dormant menuiserie Lp   |  observée ou mesurée | 5 cm              |
|   | Retour isolation autour menuiserie |  observée ou mesurée | Non               |
| <b>Linéaire Porte 5<br/>Mur 17 INT/LNC<br/>R+2 EST</b>        | Position menuiseries               |  observée ou mesurée | Nu intérieur      |
|   | Type de pont thermique             |  observée ou mesurée | Menuiseries - Mur |
|   | Longueur du pont thermique         |  observée ou mesurée | 4,63 m            |
|   | Largeur du dormant menuiserie Lp   |  observée ou mesurée | 5 cm              |
|   | Retour isolation autour menuiserie |  observée ou mesurée | Non               |
| <b>Linéaire Porte 6<br/>Mur 18 INT/LNC<br/>R+2 OUEST</b>      | Position menuiseries               |  observée ou mesurée | Nu intérieur      |
|   | Type de pont thermique             |  observée ou mesurée | Menuiseries - Mur |
|   | Longueur du pont thermique         |  observée ou mesurée | 4,63 m            |
|   | Largeur du dormant menuiserie Lp   |  observée ou mesurée | 5 cm              |
|   | Retour isolation autour menuiserie |  observée ou mesurée | Non               |
|   | Position menuiseries               |  observée ou mesurée | Nu intérieur      |

## Fiche technique du logement (suite)

équipements

| donnée d'entrée                     | origine de la donnée                | valeur renseignée           |  |
|-------------------------------------|-------------------------------------|-----------------------------|--|
| Chaudière standard                  | Type d'installation de chauffage    | observée ou mesurée         | Installation de chauffage sans solaire |
|                                     | Type générateur                     | observée ou mesurée         | Chaudière standard                     |
|                                     | Surface chauffée                    | observée ou mesurée         | 354 m <sup>2</sup>                     |
|                                     | Année d'installation                | observée ou mesurée         | 2002                                   |
|                                     | Energie utilisée                    | observée ou mesurée         | Fioul                                  |
|                                     | Présence d'une ventouse             | observée ou mesurée         | Non                                    |
|                                     | Présence d'une veilleuse            | observée ou mesurée         | Non                                    |
|                                     | Type émetteur                       | observée ou mesurée         | Radiateur                              |
|                                     | Surface chauffée par émetteur       | observée ou mesurée         | 354 m <sup>2</sup>                     |
|                                     | Type de chauffage                   | observée ou mesurée         | Central                                |
|                                     | Équipement d'intermittence          | observée ou mesurée         | Central avec minimum de température    |
|                                     | Présence de comptage                | observée ou mesurée         | Non                                    |
|                                     | Type générateur                     | observée ou mesurée         | Chaudière standard                     |
|                                     | Type production ECS                 | observée ou mesurée         | Individuel                             |
|                                     | Isolation du réseau de distribution | observée ou mesurée         | Non                                    |
|                                     | Chauffe-eau vertical                | Pièces alimentées contiguës | observée ou mesurée                    |
| Production en volume habitable      |                                     | observée ou mesurée         | Non                                    |
| Volume de stockage                  |                                     | observée ou mesurée         | 100 L                                  |
| Type générateur                     |                                     | observée ou mesurée         | Chauffe-eau vertical                   |
| Année installation                  |                                     | observée ou mesurée         | 2010                                   |
| Energie utilisée                    |                                     | observée ou mesurée         | Electricité                            |
| Type production ECS                 |                                     | observée ou mesurée         | Individuel                             |
| Isolation du réseau de distribution |                                     | observée ou mesurée         | Non                                    |
| Pièces alimentées contiguës         |                                     | observée ou mesurée         | Oui                                    |
| Production en volume habitable      |                                     | observée ou mesurée         | Non                                    |
| Ventilation                         | Volume de stockage                  | observée ou mesurée         | 200 L                                  |
|                                     | Type de ballon                      | observée ou mesurée         | Chauffe-eau vertical                   |
|                                     | Catégorie de ballon                 | observée ou mesurée         | B ou 2 étoiles                         |
|                                     | Type de ventilation                 | observée ou mesurée         | Ventilation par ouverture de fenêtres  |
|                                     | Année installation                  | ✗ valeur par défaut         | 1620                                   |
| Plusieurs façades exposées          | observée ou mesurée                 | Oui                         |  |

## DIAGNOSTIC DE L'ETAT DE L'INSTALLATION INTERIEURE D'ELECTRICITE

Arrêté du 28 septembre 2017 définissant le modèle et la méthode de réalisation de l'état de l'installation intérieure d'électricité dans les immeubles à usage d'habitation. Articles L 134-7 et R 134-10 à 13 du code de la construction et de l'habitation. Norme NF C16-600 de juillet 2017.

### 1 DESIGNATION ET DESCRIPTION DU LOCAL D'HABITATION ET DE SES DEPENDANCES

- |  |   |
|--|---|
| ▪ Localisation du ou des immeubles bâti(s)           | Type d'immeuble : <b>Maison individuelle</b>  |
| Département : <b>PYRÉNÉES-ATLANTIQUES</b>            | Date de construction : <b>1620</b>  |
| Commune : <b>PONTACQ (64530 )</b>                    | Année de l'installation :   |
| Adresse : <b>16 chemin de Meyracq</b>                | Distributeur d'électricité : <b>Enedis</b>  |
| Lieu-dit / immeuble :                                | Rapport n° : <b>DE SAINT PASTOU 71037 06.07.22 ELEC</b>   |
| Réf. Cadastre : <b>NC</b>                            | La liste des parties du bien n'ayant pu être visitées et leurs justifications se trouvent au paragraphe 9 |
| ▪ Désignation et situation du lot de (co)propriété : |   |

### 2 IDENTIFICATION DU DONNEUR D'ORDRE

- **Identité du donneur d'ordre**  
Nom / Prénom : **DE SAINT PASTOU**  
Tél. : **06.26.13.04.71** Email : **desaintpastoubertrand@gmail.com**  
Adresse :
- **Qualité du donneur d'ordre (sur déclaration de l'intéressé) :**  
Propriétaire de l'appartement ou de la maison individuelle :   
Autre le cas échéant (préciser)

### 3 IDENTIFICATION DE L'OPERATEUR AYANT REALISE L'INTERVENTION ET SIGNE LE RAPPORT

- **Identité de l'opérateur :**  
Nom : **LASSEBIE**  
Prénom : **Anthony**  
Nom et raison sociale de l'entreprise : **CABINET BARRERE**  
Adresse : **8 bis Avenue Lasbordes**  
**64420 SOUMOULOU**  
N° Siret : **47925940000022**  
Désignation de la compagnie d'assurance : **AXA france IARD**  
N° de police : **10729879904** date de validité : **01/10/2022**  
Le présent rapport est établi par une personne dont les compétences sont certifiées par : **I.CERT** , le 20/11/2017 , jusqu'au 19/11/2022  
N° de certification : **CPDI4628**

### 4 CONCLUSIONS DU RAPPORT

**L'installation intérieure d'électricité comporte une ou des anomalies pour laquelle ou lesquelles il est recommandé d'agir afin d'éliminer les dangers qu'elle(s) présente(nt).**

## 5 RAPPEL DES LIMITES DU CHAMP DE REALISATION DE L'ETAT DE L'INSTALLATION INTERIEURE D'ELECTRICITE

L'état de l'installation intérieure d'électricité porte sur l'ensemble de l'installation intérieure d'électricité à basse tension des locaux à usage d'habitation située en aval de l'appareil général de commande et de protection.

Il ne concerne pas les matériels d'utilisation amovibles, ni les circuits internes des matériels d'utilisation fixes destinés à être reliés à l'installation électrique fixe, ni les installations de production d'énergie électrique du générateur jusqu'au point d'injection au réseau public de distribution d'énergie ou au point de raccordement à l'installation intérieure. Il ne concerne pas non plus les circuits de téléphonie, de télévision, de réseau informatique, de vidéophonie, de centrale d'alarme, etc. lorsqu'ils sont alimentés en régime permanent sous une tension inférieure ou égale à 50 V en courant alternatif et 120 V en courant continu.

L'intervention de l'opérateur réalisant l'état de l'installation intérieure d'électricité ne porte que sur les constituants visibles, visitables, de l'installation au moment du diagnostic. Elle s'effectue sans démontage de l'installation électrique (hormis le démontage des capots des tableaux électriques lorsque cela est possible) ni destruction des isolants des câbles.

Des éléments dangereux de l'installation intérieure d'électricité peuvent ne pas être repérés, notamment :

- Les parties de l'installation électrique non visibles (incorporées dans le gros œuvre ou le second œuvre ou masquées par du mobilier) ou nécessitant un démontage ou une détérioration pour pouvoir y accéder (boîtes de connexion, conduits, plinthes, goulottes, huisseries, éléments chauffants incorporés dans la maçonnerie, luminaires des piscines plus particulièrement) ;
- Les parties non visibles ou non accessibles des tableaux électriques après démontage de leur capot ;
- Inadéquation entre le courant assigné (calibre) des dispositifs de protection contre les surintensités et la section des conducteurs sur toute la longueur des circuits.

## 6 CONCLUSIONS RELATIVES A L'EVALUATION DES RISQUES POUVANT PORTER ATTEINTE A LA SECURITE DES PERSONNES

Anomalies avérées selon les domaines suivants :

*(Les anomalies compensées n'apparaissent qu'à titre informatif)*

1. L'appareil général de commande et de protection et son accessibilité.

**Néant**

2. Dispositif de protection différentiel à l'origine de l'installation / Prise de terre et installation de mise à la terre.

| N° article (1) | Libellé des anomalies  | Localisation (*)               | Observation   |
|----------------|--|--------------------------------|---|
| B.2.3.1 h)     | Au moins un dispositif de protection différentielle ne fonctionne pas pour son seuil de déclenchement.   | Cuisine                        | Remplacer le dispositif de protection différentiel  |
| B.3.3.1 d)     | La valeur de la résistance de la PRISE DE TERRE n'est pas adaptée au courant différentiel résiduel (sensibilité) du ou des dispositifs différentiels protégeant l'ensemble de l'installation électrique. | Logement                       | Remplacer la prise de terre ou le(s) dispositif(s) différentiel(s) inadapté(s)  |
| B.3.3.2 b)     | La section du CONDUCTEUR DE TERRE est insuffisante.  | Logement                       | Remplacer le conducteur de terre.   |
| B.3.3.6 a1)    | Au moins un socle de prise de courant ne comporte pas de broche de terre.  | Chambre n°3, Salle de bains/WC | Des socles de prises de courant ne comportent pas une broche reliée à la terre. Mettre en place un dispositif différentiel 30 mA protégeant l'ensemble de l'installation à titre de mesure compensatoire. |
| B.3.3.6 a2)    | Au moins un socle de prise de courant comporte une   | Ensemble du                    | Certains socles de prises de  |

Etat de l'installation intérieure d'électricité

| N° article (1) | Libellé des anomalies  | Localisation (*)     | Observation  |
|----------------|--|----------------------|--|
|                | broche de terre non reliée à la terre.   | logement             | courant comportent une broche de terre mais leur connexion n'est pas effective.<br>Mettre en place un dispositif différentiel 30 mA protégeant l'ensemble de l'installation à titre de mesure compensatoire. |
| B.3.3.6 a3)    | Au moins un CIRCUIT (n'alimentant pas des socles de prises de courant) n'est pas relié à la terre.   | Ensemble du logement | Certains circuits ne sont pas reliés à la terre.<br>Mettre en place un dispositif différentiel 30 mA protégeant l'ensemble de l'installation à titre de mesure compensatoire.                                |
| B.3.3.10 a)    | Au moins un socle de prise de courant placé à l'extérieur n'est pas protégé par un dispositif différentiel à haute sensibilité $\leq 30$ mA. | Logement             | Prévoir d'installer un tableau électrique avec un Dispositif Différentiel Résiduel Haute Sensibilité (DDR-HS 30mA) afin de protéger les socles de prises de courant placés à l'extérieur.                    |

### 3. Dispositif de protection contre les surintensités adaptées à la section des conducteurs, sur chaque circuit.

| N° article (1) | Libellé des anomalies  | Localisation (*)     | Observation  |
|----------------|--|----------------------|--|
| B.4.3 b)       | Le type d'au moins un FUSIBLE ou un DISJONCTEUR n'est plus autorisé (fusible à tabatière, à broches rechargeables, COUPE-CIRCUIT A FUSIBLE de type industriel, DISJONCTEUR réglable en courant protégeant des CIRCUITS terminaux). | Ensemble du logement | Ce type de fusibles à tabatière, à broches, industriel, à bascule de premières générations, etc, n'est plus conforme.                                    |
| B.4.3 e)       | Le courant assigné (calibre) de la protection contre les surcharges et courts-circuits d'au moins un CIRCUIT n'est pas adapté à la section des CONDUCTEURS correspondants.   | Cuisine, Buanderie   | Prévoir de mettre tous les dispositifs de protection contre les surintensités en conformité (calibre adapté à la section des conducteurs correspondants) |

### 4. La liaison équipotentielle et installation électrique adaptées aux conditions particulières des locaux contenant une douche ou une baignoire.

| N° article (1) | Libellé des anomalies  | Localisation (*)  | Observation   |
|----------------|--|-------------------|---|
| B.6.3.1 a)     | Local contenant une baignoire ou une douche : l'installation électrique ne répond pas aux prescriptions particulières appliquées à ce local (adéquation entre l'emplacement où est installé le MATERIEL ELECTRIQUE et les caractéristiques de ce dernier – respect des règles de protection contre les chocs électriques liées aux zones). | Salle de bains/WC | Prévoir de faire mettre en conformité les appareillages électriques de la salle de bains, en fonction des volumes ou zones de sécurité.<br><br>Ou<br><br>Les appareillages de type prises, interrupteurs et luminaires doivent être situés hors des volumes de sécurités spécifiques aux salles de bains, sauf à installer des matériels adaptés, accompagnés d'un disjoncteur différentiel de 30 mA. |

Etat de l'installation intérieure d'électricité

5. Matériels électriques présentant des risques de contact direct avec des éléments sous tension – Protection mécanique des conducteurs.

| N° article (1) | Libellé des anomalies   | Localisation (*) | Observation   |
|----------------|---|------------------|---|
| B.7.3 a)       | L'ENVELOPPE d'au moins un matériel est manquante ou détériorée.   | Cuisine          | Un appareillage est détérioré.  |
| B.7.3 d)       | L'installation électrique comporte au moins une CONNEXION avec une partie active nue sous tension accessible. | Appentis n°1     | Les dispositifs de connexion (type dominos, bornes, etc...) doivent être placés dans des boîtes de connexion équipées de leur capot d'obturation. |

6. Matériels électriques vétustes, inadaptés à l'usage.

| N° article (1) | Libellé des anomalies   | Localisation (*)  | Observation  |
|----------------|---|---|--|
| B.8.3 a)       | L'installation comporte au moins un MATERIEL ELECTRIQUE vétuste.  | Ensemble du logement + Combles<br>Atelier n°1 , Placard sous escalier/WC<br>Local | Il s'agit des prises de courant ou des interrupteurs comportant un système de protection par fusible intégré, des fusibles à broches, des éléments métalliques contenant des conducteurs (conduits, boîtes de connexion) etc, et, plus généralement de tout matériel ancien devenu obsolète. Ces matériels sont considérés comme vétuste en raison de leur usure due au vieillissement de leurs constituants.<br><br>Il s'agit de tout matériel ancien devenu obsolète. Ces matériels sont considérés comme vétuste en raison de leur usure due au vieillissement de leurs constituants.<br><br>Douille métallique simple sans contact de mise à la terre. |
| B.8.3 b)       | L'installation comporte au moins un MATERIEL ELECTRIQUE inadapté à l'usage.   | Combles   | Procéder au remplacement du matériel inadapté à l'usage auquel il est destiné (douilles de chantier)   |
| B.8.3 e)       | Au moins un CONDUCTEUR isolé n'est pas placé sur toute sa longueur dans un conduit, une goulotte, une plinthe ou une huisserie, en matière isolante ou métallique, jusqu'à sa pénétration dans le MATERIEL ELECTRIQUE qu'il alimente. | Atelier n°1,<br>Entrée/couloir, Palier n°1  | Les conducteurs doivent être isolés mécaniquement par un conduit, une goulotte ou une plinthe jusqu'à leur entrée dans la pénétration dans l'appareil électrique.  |

Installations particulières :

P1, P2. Appareils d'utilisation situés dans des parties communes et alimentés depuis la partie privative ou inversement.

**Néant**

P3. La piscine privée ou le bassin de fontaine

## Sans objet

- (1) Référence des anomalies selon la norme NF C16-600.
- (2) Référence des mesures compensatoires selon la norme NF C16-600.
- (3) Une mesure compensatoire est une mesure qui permet de limiter un risque de choc électrique lorsque les règles fondamentales de sécurité ne peuvent s'appliquer pleinement pour des raisons soit économiques, soit techniques, soit administratives. Le n° d'article et le libellé de la mesure compensatoire sont indiqués en regard de l'anomalie concernée
- (\*) **Avertissement** : la localisation des anomalies n'est pas exhaustive. Il est admis que l'opérateur de diagnostic ne procède à la localisation que d'une anomalie par point de contrôle. Toutefois, cet avertissement ne concerne pas le test de déclenchement des dispositifs différentiels.

### Informations complémentaires :

| N° article (1) | Libellé des informations   |
|----------------|--|
| B.11 a3)       | Il n'y a aucun dispositif différentiel à haute sensibilité $\leq 30$ mA. |
| B.11 b1)       | L'ensemble des socles de prise de courant est de type à obturateur.      |
| B.11 c1)       | L'ensemble des socles de prise de courant possède un puits de 15mm.      |

- (1) Référence des informations complémentaires selon la norme NF C16-600

## 7 AVERTISSEMENT PARTICULIER

### Points de contrôle du diagnostic n'ayant pu être vérifiés

| N° article (1) | Libellé des points de contrôle n'ayant pu être vérifiés selon la norme NF C16-600 - Annexe C   | Motifs (2)                   |
|----------------|--|------------------------------|
| B.3.3.3 a)     | Qualité satisfaisante de la CONNEXION DU CONDUCTEUR DE TERRE, de la LIAISON EQUIPOTENTIELLE principale, du CONDUCTEUR PRINCIPAL DE PROTECTION, sur la borne ou barrette de terre principale. | Non visible, non accessible. |
| B.3.3.4 b)     | Section satisfaisante du CONDUCTEUR de LIAISON EQUIPOTENTIELLE principale.   | Non visible, non accessible. |
| B.3.3.4 d)     | Qualité satisfaisante des CONNEXIONS visibles du CONDUCTEUR de LIAISON EQUIPOTENTIELLE principale sur ELEMENTS CONDUCTEURS.  | Non visible, non accessible. |

Pour les points de contrôle du DIAGNOSTIC n'ayant pu être vérifiés, il est recommandé de faire contrôler ces points par un installateur électricien qualifié ou par un organisme d'inspection accrédité dans le domaine de l'électricité, ou, si l'installation électrique n'était pas alimentée, par un OPERATEUR DE DIAGNOSTIC certifié lorsque l'installation sera alimentée

(1) Références des numéros d'article selon la norme NF C16-600 – Annexe C

(2) Les motifs peuvent être, si c'est le cas :

- « Le tableau électrique est manifestement ancien : son ENVELOPPE (capot), s'il est démonté, risque de ne pouvoir être remonté sans dommage. » ;
- « Les supports sur lesquels sont fixés directement les dispositifs de protection ne sont pas à démonter dans le cadre du présent DIAGNOSTIC : de ce fait, la section et l'état des CONDUCTEURS n'ont pu être vérifiés. » ;
- « L'installation ou une ou plusieurs parties de celle-ci n'étaient pas alimentée(s) en électricité le jour de la visite. » ;
- « Le(s) courant(s) d'emploi du (des) CIRCUIT(S) protégé(s) par le(s) INTERRUPTEUR(S) différentiel(s) ne peuvent pas être évalué(s). »
- « L'installation est alimentée par un poste à haute tension privé qui est exclu du domaine d'application du présent DIAGNOSTIC et dans lequel peut se trouver la partie de l'installation à vérifier »
- « La nature TBTS de la source n'a pas pu être repérée. »
- « Le calibre du ou des dispositifs de PROTECTION CONTRE LES SURINTENSITES est  $> 63$  A pour un DISJONCTEUR ou 32A pour un fusible. »
- « Le courant de réglage du DISJONCTEUR de branchement est  $> 90$  A en monophasé ou  $> 60$  A en triphasé. »
- « La méthode dite « amont-aval » ne permet pas de vérifier le déclenchement du DISJONCTEUR de branchement lors de l'essai de fonctionnement. »
- « Les bornes aval du disjoncteur de branchement et/ou la canalisation d'alimentation du ou des tableaux électriques comportent plusieurs conducteurs en parallèle »
- Toute autre mention, adaptée à l'installation, décrivant la ou les impossibilités de procéder au(x) contrôle(s) concerné(s).



## 8 CONCLUSION RELATIVE A L'EVALUATION DES RISQUES RELEVANT DU DEVOIR DE CONSEIL

- **Néant**
- **Appareillages inaccessibles** : Des éléments électriques, peuvent être cachées (fils nus ou conducteurs actifs de type dominos), inaccessibles car entièrement confinés ou occultés par des aménagements sous combles recouverts de laine de verre, des habillages, des doublages cloisonnés, des matériaux isolants, etc.). Ces appareillages électriques ne peuvent être examinés car ils sont inaccessibles sans investigations destructives (démontage).
- **Objectif du diagnostic électrique** : Ce diagnostic relatif à l'état de l'installation intérieure d'électricité répond à un objectif de sécurité des personnes occupant le bien, et non à une mise aux normes de l'installation.

## 9 EXPLICITATIONS DETAILLEES RELATIVES AUX RISQUES ENCOURUS

Description des risques encourus en fonction des anomalies identifiées :

|   |
|---|
| <u>Appareil général de commande et de protection</u>  |
| Cet appareil, accessible à l'intérieur du logement, permet d'interrompre, en cas d' <b>urgence</b> , en un lieu unique, connu et accessible, la totalité de la fourniture de l'alimentation électrique.   |
| Son absence, son inaccessibilité ou un appareil inadapté ne permet pas d'assurer cette fonction de coupure en cas de danger (risque d'électrisation, voire d'électrocution), d'incendie ou d'intervention sur l'installation électrique.  |
| <u>Dispositif de protection différentiel à l'origine de l'installation</u>  |
| Ce dispositif permet de protéger les personnes contre les risques de choc électrique lors d'un <b>défaut d'isolement</b> sur un matériel électrique.  |
| Son absence ou son mauvais fonctionnement peut être la cause d'une électrisation, voire d'une électrocution.  |
| <u>Prise de terre et installation de mise à la terre :</u>  |
| Ces éléments permettent, lors d'un <b>défaut d'isolement</b> sur un matériel électrique, de dévier à la terre le courant de défaut dangereux qui en résulte.  |
| L'absence de ces éléments ou leur inexistence partielle peut être la cause d'une électrisation, voire d'une électrocution.  |
| <u>Dispositif de protection contre les surintensités :</u>  |
| Les disjoncteurs divisionnaires ou coupe-circuits à cartouche fusible, à l'origine de chaque circuit, permettent de protéger les conducteurs et câbles électriques contre les échauffements anormaux dus aux surcharges ou courts circuits.   |
| L'absence de ces dispositifs de protection ou leur calibre trop élevé peut être à l'origine d'incendies.  |
| <u>Liaison équipotentielle dans les locaux contenant une baignoire ou une douche :</u>  |
| Elle permet d'éviter, lors d'un défaut, que le corps humain ne soit traversé par un courant électrique dangereux.   |
| Son absence privilégie, en cas de défaut, l'écoulement du courant électrique par le corps humain, ce qui peut être la cause d'une électrisation, voire d'une électrocution.   |
| <u>Conditions particulières les locaux contenant une baignoire ou une douche :</u>  |
| Les règles de mise en œuvre de l'installation électrique à l'intérieur de tels locaux permettent de limiter le risque de chocs électriques, du fait de la réduction de la résistance électrique du corps humain lorsque celui-ci est mouillé ou immergé.  |
| Le non-respect de celles-ci peut être la cause d'une électrisation, voire d'une électrocution.  |
| <u>Matériels électriques présentant des risques de contact direct :</u>   |
| Les matériels électriques dont des parties nues sous tension sont accessibles (matériels électriques anciens, fils électriques dénudés, bornes de connexion non placées dans une boîte équipée d'un couvercle, matériels électriques cassés...) présentent d'importants risques d'électrisation, voire d'électrocution.   |
| <u>Matériels électriques vétustes ou inadaptés à l'usage :</u>  |
| Ces matériels électriques, lorsqu'ils sont trop anciens, n'assurent pas une protection satisfaisante contre l'accès aux parties nues sous tension ou ne possèdent plus un niveau d'isolement suffisant. Lorsqu'ils ne sont pas adaptés à l'usage normal du matériel, ils deviennent très dangereux lors de leur utilisation. Dans les deux cas, ces matériels présentent d'importants risques d'électrisation, voire d'électrocution. |
| <u>Appareils d'utilisation situés dans des parties communes et alimentés depuis les parties privatives :</u>  |
| Lorsque l'installation électrique issue de la partie privative n'est pas mise en œuvre correctement, le contact d'une personne avec la masse d'un matériel électrique en défaut ou une partie active sous tension peut être la cause d'électrisation, voire d'électrocution.  |
| <u>Piscine privée ou bassin de fontaine :</u>   |
| Les règles de mise en œuvre de l'installation électrique et des équipements associés à la piscine ou au bassin de fontaine permettent de limiter le risque de chocs électriques, du fait de la réduction de la résistance électrique du corps humain lorsque celui-ci est mouillé ou immergé.   |
| Le non-respect de celles-ci peut être la cause d'une électrisation, voire d'une électrocution.  |

Informations complémentaires :

Dispositif(s) différentiel(s) à haute sensibilité protégeant tout ou partie de l'installation électrique :

L'objectif est d'assurer rapidement la coupure du courant de l'installation électrique ou du circuit concerné, dès l'apparition d'un courant de défaut même de faible valeur. C'est le cas notamment lors de la défaillance occasionnelle (telle que l'usure normale ou anormale des matériels, l'imprudence ou le défaut d'entretien, la rupture du conducteur de mise à la terre d'un matériel électrique...) des mesures classiques de protection contre les risques d'électrisation, voire d'électrocution.

Socles de prise de courant de type à obturateurs :

L'objectif est d'éviter l'introduction, en particulier par un enfant, d'un objet dans une alvéole d'un socle de prise de courant sous tension pouvant entraîner des brûlures graves et/ ou l'électrisation, voire l'électrocution.

Socles de prise de courant de type à puits (15mm minimum) :

La présence de puits au niveau d'un socle de prise de courant évite le risque d'électrisation, voire d'électrocution, au moment de l'introduction des fiches mâles non isolées d'un cordon d'alimentation.

**10 IDENTIFICATION DES PARTIES DU BIEN (PIECES ET EMBLEMES) N'AYANT PU ETRE VISITEES ET JUSTIFICATION :**

Néant

**11 DATE, SIGNATURE ET CACHET**

**Dates de visite et d'établissement de l'état**

Visite effectuée le **06/07/2022**

Date de fin de validité : **05/07/2025**

Etat rédigé à **SOUMOULOU** Le **06/07/2022**

Nom : **LASSEBIE** Prénom : **Anthony**



**ANNEXE 1 – OBSERVATIONS**

**LISTE DES ANOMALIES COMPENSEES**

**Néant**

## ANNEXE 2 – PHOTO(S) DES ANOMALIES

### Point de contrôle N° B.2.3.1 h)



|                       |  |
|-----------------------|--|
| <u>Description :</u>  | Au moins un dispositif de protection différentielle ne fonctionne pas pour son seuil de déclenchement. |
| <u>Observation(s)</u> | Remplacer le dispositif de protection différentiel   |
| <u>Localisation :</u> | Cuisine  |

### Point de contrôle N° B.3.3.1 d)



|                       |  |
|-----------------------|--|
| <u>Description :</u>  | La valeur de la résistance de la PRISE DE TERRE n'est pas adaptée au courant différentiel résiduel (sensibilité) du ou des dispositifs différentiels protégeant l'ensemble de l'installation électrique. |
| <u>Observation(s)</u> | Remplacer la prise de terre ou le(s) dispositif(s) différentiel(s) inadapté(s)   |
| <u>Localisation :</u> | Logement   |

Point de contrôle N° B.3.3.6 a1)



|                       |   |
|-----------------------|---|
| <u>Description :</u>  | Au moins un socle de prise de courant ne comporte pas de broche de terre.   |
| <u>Observation(s)</u> | Des socles de prises de courant ne comportent pas une broche reliée à la terre. Mettre en place un dispositif différentiel 30 mA protégeant l'ensemble de l'installation à titre de mesure compensatoire. |
| <u>Localisation :</u> | Chambre n°3, Salle de bains/WC  |

Point de contrôle N° B.3.3.6 a1)



|                       |   |
|-----------------------|---|
| <u>Description :</u>  | Au moins un socle de prise de courant ne comporte pas de broche de terre.   |
| <u>Observation(s)</u> | Des socles de prises de courant ne comportent pas une broche reliée à la terre. Mettre en place un dispositif différentiel 30 mA protégeant l'ensemble de l'installation à titre de mesure compensatoire. |
| <u>Localisation :</u> | Chambre n°3, Salle de bains/WC  |

Point de contrôle N° B.3.3.6 a2)



|                       |   |
|-----------------------|---|
| <u>Description :</u>  | Au moins un socle de prise de courant comporte une broche de terre non reliée à la terre.   |
| <u>Observation(s)</u> | Certains socles de prises de courant comportent une broche de terre mais leur connexion n'est pas effective.<br>Mettre en place un dispositif différentiel 30 mA protégeant l'ensemble de l'installation à titre de mesure compensatoire. |
| <u>Localisation :</u> | Ensemble du logement  |

Point de contrôle N° B.3.3.6 a3)



|                       |   |
|-----------------------|---|
| <u>Description :</u>  | Au moins un CIRCUIT (n'alimentant pas des socles de prises de courant) n'est pas relié à la terre.  |
| <u>Observation(s)</u> | Certains circuits ne sont pas reliés à la terre.<br>Mettre en place un dispositif différentiel 30 mA protégeant l'ensemble de l'installation à titre de mesure compensatoire. |
| <u>Localisation :</u> | Ensemble du logement  |

Etat de l'installation intérieure d'électricité

**Point de contrôle N° B.3.3.10 a)**



|                       |   |
|-----------------------|---|
| <u>Description :</u>  | Au moins un socle de prise de courant placé à l'extérieur n'est pas protégé par un dispositif différentiel à haute sensibilité $\leq 30$ mA.  |
| <u>Observation(s)</u> | Prévoir d'installer un tableau électrique avec un Dispositif Différentiel Résiduel Haute Sensibilité (DDR-HS 30mA) afin de protéger les socles de prises de courant placés à l'extérieur. |
| <u>Localisation :</u> | Logement  |

**Point de contrôle N° B.4.3 b)**



|                       |  |
|-----------------------|--|
| <u>Description :</u>  | Le type d'au moins un FUSIBLE ou un DISJONCTEUR n'est plus autorisé (fusible à tabatière, à broches rechargeables, COUPE-CIRCUIT A FUSIBLE de type industriel, DISJONCTEUR réglable en courant protégeant des CIRCUITS terminaux). |
| <u>Observation(s)</u> | Ce type de fusibles à tabatière, à broches, industriel, à bascule de premières générations, etc, n'est plus conforme.  |
| <u>Localisation :</u> | Ensemble du logement   |

Etat de l'installation intérieure d'électricité




**Point de contrôle N° B.4.3 b)**




|                       |  |
|-----------------------|--|
| <u>Description :</u>  | Le type d'au moins un FUSIBLE ou un DISJONCTEUR n'est plus autorisé (fusible à tabatière, à broches rechargeables, COUPE-CIRCUIT A FUSIBLE de type industriel, DISJONCTEUR réglable en courant protégeant des CIRCUITS terminaux). |
| <u>Observation(s)</u> | Ce type de fusibles à tabatière, à broches, industriel, à bascule de premières générations, etc, n'est plus conforme.  |
| <u>Localisation :</u> | Ensemble du logement   |

**Point de contrôle N° B.4.3 e)**



|                       |  |
|-----------------------|--|
| <u>Description :</u>  | Le courant assigné (calibre) de la protection contre les surcharges et courts-circuits d'au moins un CIRCUIT n'est pas adapté à la section des CONDUCTEURS correspondants. |
| <u>Observation(s)</u> | Prévoir de mettre tous les dispositifs de protection contre les surintensités en conformité (calibre adapté à la section des conducteurs correspondants)                   |
| <u>Localisation :</u> | Cuisine, Buanderie   |

**Point de contrôle N° B.4.3 e)**



|                       |  |
|-----------------------|--|
| <u>Description :</u>  | Le courant assigné (calibre) de la protection contre les surcharges et courts-circuits d'au moins un CIRCUIT n'est pas adapté à la section des CONDUCTEURS correspondants. |
| <u>Observation(s)</u> | Prévoir de mettre tous les dispositifs de protection contre les surintensités en conformité (calibre adapté à la section des conducteurs correspondants)                   |
| <u>Localisation :</u> | Cuisine, Buanderie   |

**Point de contrôle N° B.6.3.1 a)**



|                       |  |
|-----------------------|--|
| <u>Description :</u>  | Local contenant une baignoire ou une douche : l'installation électrique ne répond pas aux prescriptions particulières appliquées à ce local (adéquation entre l'emplacement où est installé le MATERIEL ELECTRIQUE et les caractéristiques de ce dernier – respect des règles de protection contre les chocs électriques liées aux zones).   |
| <u>Observation(s)</u> | Prévoir de faire mettre en conformité les appareillages électriques de la salle de bains, en fonction des volumes ou zones de sécurité.<br><br>Ou<br><br>Les appareillages de type prises, interrupteurs et luminaires doivent être situés hors des volumes de sécurité spécifiques aux salles de bains, sauf à installer des matériels adaptés, accompagnés d'un disjoncteur différentiel de 30 mA. |
| <u>Localisation :</u> | Salle de bains/WC  |

Etat de l'installation intérieure d'électricité

Point de contrôle N° B.7.3 a)




Description : L'ENVELOPPE d'au moins un matériel est manquante ou détériorée.

Observation(s) Un appareillage est détérioré.

Localisation : Cuisine

Point de contrôle N° B.7.3 a)



Description : L'ENVELOPPE d'au moins un matériel est manquante ou détériorée.

Observation(s) Un appareillage est détérioré.

Localisation : Cuisine

Point de contrôle N° B.7.3 d)



|                       |   |
|-----------------------|---|
| <u>Description :</u>  | L'installation électrique comporte au moins une CONNEXION avec une partie active nue sous tension accessible.                                     |
| <u>Observation(s)</u> | Les dispositifs de connexion (type dominos, bornes, etc...) doivent être placés dans des boîtes de connexion équipées de leur capot d'obturation. |
| <u>Localisation :</u> | Appentis n°1  |

Point de contrôle N° B.8.3 a)



|                       |   |
|-----------------------|---|
| <u>Description :</u>  | L'installation comporte au moins un MATERIEL ELECTRIQUE vétuste.  |
| <u>Observation(s)</u> | Il s'agit des prises de courant ou des interrupteurs comportant un système de protection par fusible intégré, des fusibles à broches, des éléments métalliques contenant des conducteurs (conduits, boîtes de connexion) etc, et, plus généralement de tout matériel ancien devenu obsolète. Ces matériels sont considérés comme vétuste en raison de leur usure due au vieillissement de leurs constituants. |
| <u>Localisation :</u> | Ensemble du logement + Combles  |

Point de contrôle N° B.8.3 a)



|                       |   |
|-----------------------|---|
| <u>Description :</u>  | L'installation comporte au moins un MATERIEL ELECTRIQUE vétuste.  |
| <u>Observation(s)</u> | Il s'agit des prises de courant ou des interrupteurs comportant un système de protection par fusible intégré, des fusibles à broches, des éléments métalliques contenant des conducteurs (conduits, boîtes de connexion) etc, et, plus généralement de tout matériel ancien devenu obsolète. Ces matériels sont considérés comme vétuste en raison de leur usure due au vieillissement de leurs constituants. |
| <u>Localisation :</u> | Ensemble du logement + Combles  |

Point de contrôle N° B.8.3 a)



|                       |   |
|-----------------------|---|
| <u>Description :</u>  | L'installation comporte au moins un MATERIEL ELECTRIQUE vétuste.  |
| <u>Observation(s)</u> | Il s'agit des prises de courant ou des interrupteurs comportant un système de protection par fusible intégré, des fusibles à broches, des éléments métalliques contenant des conducteurs (conduits, boîtes de connexion) etc, et, plus généralement de tout matériel ancien devenu obsolète. Ces matériels sont considérés comme vétuste en raison de leur usure due au vieillissement de leurs constituants. |
| <u>Localisation :</u> | Ensemble du logement + Combles  |

Etat de l'installation intérieure d'électricité

Point de contrôle N° B.8.3 a)



|                       |   |
|-----------------------|---|
| <u>Description :</u>  | L'installation comporte au moins un MATERIEL ELECTRIQUE vétuste.  |
| <u>Observation(s)</u> | Il s'agit de tout matériel ancien devenu obsolète. Ces matériels sont considérés comme vétuste en raison de leur usure due au vieillissement de leurs constituants. |
| <u>Localisation :</u> | Atelier n°1 , Placard sous escalier/WC  |

Point de contrôle N° B.8.3 a)



|                       |   |
|-----------------------|---|
| <u>Description :</u>  | L'installation comporte au moins un MATERIEL ELECTRIQUE vétuste.  |
| <u>Observation(s)</u> | Il s'agit de tout matériel ancien devenu obsolète. Ces matériels sont considérés comme vétuste en raison de leur usure due au vieillissement de leurs constituants. |
| <u>Localisation :</u> | Atelier n°1 , Placard sous escalier/WC  |

Point de contrôle N° B.8.3 a)



Description : L'installation comporte au moins un MATERIEL ELECTRIQUE vétuste.

Observation(s) Douille métallique simple sans contact de mise à la terre.

Localisation : Local

Point de contrôle N° B.8.3 b)




Description : L'installation comporte au moins un MATERIEL ELECTRIQUE inadapté à l'usage.

Observation(s) Procéder au remplacement du matériel inadapté à l'usage auquel il est destiné (douilles de chantier)

Localisation : Combles

Point de contrôle N° B.8.3 e)



|                       |   |
|-----------------------|---|
| <u>Description :</u>  | Au moins un CONDUCTEUR isolé n'est pas placé sur toute sa longueur dans un conduit, une goulotte, une plinthe ou une huisserie, en matière isolante ou métallique, jusqu'à sa pénétration dans le MATERIEL ELECTRIQUE qu'il alimente. |
| <u>Observation(s)</u> | Les conducteurs doivent être isolés mécaniquement par un conduit, une goulotte ou une plinthe jusqu'à leur entrée dans la pénétration dans l'appareil électrique.   |
| <u>Localisation :</u> | Atelier n°1, Entrée/couloir, Palier n°1   |

Point de contrôle N° B.8.3 e)



|                       |   |
|-----------------------|---|
| <u>Description :</u>  | Au moins un CONDUCTEUR isolé n'est pas placé sur toute sa longueur dans un conduit, une goulotte, une plinthe ou une huisserie, en matière isolante ou métallique, jusqu'à sa pénétration dans le MATERIEL ELECTRIQUE qu'il alimente. |
| <u>Observation(s)</u> | Les conducteurs doivent être isolés mécaniquement par un conduit, une goulotte ou une plinthe jusqu'à leur entrée dans la pénétration dans l'appareil électrique.   |
| <u>Localisation :</u> | Atelier n°1, Entrée/couloir, Palier n°1   |




Point de contrôle N° B.8.3 e)



|                       |   |
|-----------------------|---|
| <u>Description :</u>  | Au moins un CONDUCTEUR isolé n'est pas placé sur toute sa longueur dans un conduit, une goulotte, une plinthe ou une huisserie, en matière isolante ou métallique, jusqu'à sa pénétration dans le MATERIEL ELECTRIQUE qu'il alimente. |
| <u>Observation(s)</u> | Les conducteurs doivent être isolés mécaniquement par un conduit, une goulotte ou une plinthe jusqu'à leur entrée dans la pénétration dans l'appareil électrique.   |
| <u>Localisation :</u> | Atelier n°1, Entrée/couloir, Palier n°1   |

## CONSTAT DE RISQUE D'EXPOSITION AU PLOMB EN PARTIES PRIVATIVES

| A Rappel du cadre réglementaire et des objectifs du CREP  |              |        |   |         |  |        |          |         |          |        |
|---|--------------|--------|---|---------|--|--------|----------|---------|----------|--------|
| <p>Le constat de risque d'exposition au plomb (CREP), défini à l'Article L.1334-5 du code de la santé publique, consiste à mesurer la concentration en plomb de tous les revêtements du bien concerné, afin d'identifier ceux contenant du plomb, qu'ils soient dégradés ou non, à décrire leur état de conservation et à repérer, le cas échéant, les facteurs de dégradation du bâti permettant d'identifier les situations d'insalubrité.</p> <p>Les résultats du CREP doivent permettre de connaître non seulement le risque immédiat lié à la présence de revêtements dégradés contenant du plomb (qui génèrent spontanément des poussières ou des écailles pouvant être ingérées par un enfant), mais aussi le risque potentiel lié à la présence de revêtements en bon état contenant du plomb (encore non accessible).</p> <p>Quand le CREP est réalisé en application des Articles L.1334-6 et L.1334-7, il porte uniquement sur les revêtements privatifs d'un logement, y compris les revêtements extérieurs au logement (volet, portail, grille, ...)</p> <p>Quand le CREP est réalisé en application de l'Article L.1334-8, seuls les revêtements des parties communes sont concernés (sans omettre, par exemple, la partie extérieure de la porte palière).</p> <p>La recherche de canalisations en plomb ne fait pas partie du champ d'application du CREP.</p> <p>Si le bien immobilier concerné est affecté en partie à des usages autres que l'habitation, le CREP ne porte que sur les parties affectées à l'habitation. Dans les locaux annexes de l'habitation, le CREP porte sur ceux qui sont destinés à un usage courant, tels que la buanderie</p> |              |        |   |         |  |        |          |         |          |        |
| B Objet du CREP   |              |        |   |         |  |        |          |         |          |        |
| <input checked="" type="checkbox"/> Les parties privatives<br><input type="checkbox"/> Occupées<br>Par des enfants mineurs : <input type="checkbox"/> Oui <input checked="" type="checkbox"/> Non<br>Nombre d'enfants de moins de 6 ans :   |              |        |   |         | <input checked="" type="checkbox"/> Avant la vente<br><input type="checkbox"/> Ou avant la mise en location                                |        |          |         |          |        |
| <input type="checkbox"/> Ou les parties communes d'un immeuble  |              |        |   |         | <input type="checkbox"/> Avant travaux   |        |          |         |          |        |
| C Adresse du bien   |              |        |   |         | D Propriétaire   |        |          |         |          |        |
| 16 chemin de Meyracq<br>64530 PONTACQ   |              |        |   |         | Nom : Monsieur DE SAINT PASTOU<br>Adresse :  |        |          |         |          |        |
| E Commanditaire de la mission   |              |        |   |         |  |        |          |         |          |        |
| Nom : Monsieur DE SAINT PASTOU<br>Qualité :   |              |        |   |         | Adresse :  |        |          |         |          |        |
| F L'appareil à fluorescence X   |              |        |   |         |  |        |          |         |          |        |
| Nom du fabricant de l'appareil : Thermo Scientific<br>NITON<br>Modèle de l'appareil : XLp 300AW<br>N° de série : 10050  |              |        |   |         | Nature du radionucléide : Cd - 109<br>Date du dernier chargement de la source : 22/02/2022<br>Activité de la source à cette date : 850 MBq |        |          |         |          |        |
| G Dates et validité du constat  |              |        |   |         |  |        |          |         |          |        |
| N° Constat : DE SAINT PASTOU 71037 06.07.22 P<br>Date du constat : 06/07/2022   |              |        |   |         | Date du rapport : 06/07/2022<br>Date limite de validité : 05/07/2023   |        |          |         |          |        |
| H Conclusion  |              |        |   |         |  |        |          |         |          |        |
| Classement des unités de diagnostic :   |              |        |   |         |  |        |          |         |          |        |
| Total   | Non mesurées |        | Classe 0  |         | Classe 1   |        | Classe 2 |         | Classe 3 |        |
|   | Nombre       | %      | Nombre  | %       | Nombre   | %      | Nombre   | %       | Nombre   | %      |
| 688   | 38           | 5,52 % | 533   | 77,47 % | 0  | 0,00 % | 117      | 17,01 % | 0        | 0,00 % |
| Des revêtements non dégradés, non visibles (classe 1) ou en état d'usage (classe 2) contenant du plomb ont été mis en évidence  |              |        |   |         |  |        |          |         |          |        |
| Le propriétaire doit veiller à l'entretien des revêtements recouvrant les unités de diagnostic de classe 1 et 2, afin d'éviter leur dégradation future.   |              |        |   |         |  |        |          |         |          |        |
| I Auteur du constat   |              |        |   |         |  |        |          |         |          |        |
| Signature<br>  |              |        | Cabinet : CABINET BARRERE<br>Nom du responsable : BARRERE Gerald<br>Nom du diagnostiqueur : LASSEBIE Anthony<br>Organisme d'assurance : AXA france IARD<br>Police : 10729879904 |         |  |        |          |         |          |        |

## SOMMAIRE

### PREMIERE PAGE DU RAPPORT

|   |           |
|---|-----------|
| RAPPEL DU CADRE REGLEMENTAIRE ET DES OBJECTIFS DU CREP .....                                    | 1         |
| OBJET DU CREP .....   | 1         |
| ADRESSE DU BIEN .....   | 1         |
| PROPRIETAIRE .....  | 1         |
| COMMANDITAIRE DE LA MISSION .....   | 1         |
| L'APPAREIL A FLUORESCENCE X .....   | 1         |
| DATES ET VALIDITE DU CONSTAT .....  | 1         |
| CONCLUSION .....  | 1         |
| AUTEUR DU CONSTAT .....   | 1         |
| <b>RAPPEL DE LA COMMANDE ET DES REFERENCES REGLEMENTAIRES .....</b>                             | <b>3</b>  |
| ARRETE DU 19 AOUT 2011 RELATIF AU CONSTAT DE RISQUE D'EXPOSITION AU PLOMB .....                 | 3         |
| - ARTICLES L. 1334-5 A L. 1334-10 ET R. 1334-10 A R. 1334-12 DU CODE DE LA SANTE PUBLIQUE ..... | 3         |
| <b>RENSEIGNEMENTS CONCERNANT LA MISSION .....</b>   | <b>3</b>  |
| L'AUTEUR DU CONSTAT .....   | 3         |
| AUTORISATION ASN ET PERSONNE COMPETENTE EN RADIOPROTECTION (PCR) .....                          | 3         |
| ETALONNAGE DE L'APPAREIL .....  | 3         |
| LE LABORATOIRE D'ANALYSE EVENTUEL .....   | 3         |
| DESCRIPTION DE L'ENSEMBLE IMMOBILIER .....  | 3         |
| LE BIEN OBJET DE LA MISSION .....   | 3         |
| OCCUPATION DU BIEN .....  | 3         |
| LISTE DES LOCAUX VISITES .....  | 4         |
| LISTE DES LOCAUX NON VISITES .....  | 4         |
| <b>METHODOLOGIE EMPLOYEE .....</b>  | <b>4</b>  |
| VALEUR DE REFERENCE UTILISEE POUR LA MESURE DU PLOMB PAR FLUORESCENCE X .....                   | 5         |
| STRATEGIE DE MESURAGE .....   | 5         |
| RECOURS A L'ANALYSE CHIMIQUE DU PLOMB PAR UN LABORATOIRE .....                                  | 5         |
| <b>PRESENTATION DES RESULTATS .....</b>   | <b>5</b>  |
| <b>CROQUIS .....</b>  | <b>7</b>  |
| <b>RESULTATS DES MESURES .....</b>  | <b>10</b> |
| <b>COMMENTAIRES .....</b>   | <b>42</b> |
| <b>LES SITUATIONS DE RISQUE .....</b>   | <b>42</b> |
| TRANSMISSION DU CONSTAT AU DIRECTEUR GENERAL DE L'AGENCE REGIONALE DE SANTE .....               | 43        |
| <b>OBLIGATIONS D'INFORMATIONS POUR LES PROPRIETAIRES .....</b>                                  | <b>43</b> |
| <b>ANNEXES .....</b>  | <b>44</b> |
| NOTICE D'INFORMATION .....  | 44        |

## 1 RAPPEL DE LA COMMANDE ET DES REFERENCES REGLEMENTAIRES

Arrêté du 19 août 2011 relatif au constat de risque d'exposition au plomb  
- Articles L. 1334-5 à L. 1334-10 et R. 1334-10 à R. 1334-12 du code de la santé publique

## 2 RENSEIGNEMENTS CONCERNANT LA MISSION

### 2.1 L'auteur du constat

|   |   |
|---|---|
| Nom et prénom de l'auteur du constat :<br><b>LASSEBIE Anthony</b> | Le présent rapport est établi par une personne dont les compétences sont certifiées par : <b>I.CERT, Batiment G - Parc EDONIA</b><br><b>Rue de la Terre Victoria 35760 SAINT-GRÉGOIRE</b><br>Numéro de Certification de qualification : <b>CPDI4628</b><br>Date d'obtention : <b>22/12/2017</b> |
|---|---|

### 2.2 Autorisation ASN et personne compétente en radioprotection (PCR)

|  |  |
|--|--|
| Autorisation ASN (DGSNR) : <b>T640310</b><br>Nom du titulaire : <b>CABINET BARRERE</b> | Date d'autorisation : <b>07/06/2018</b><br>Expire-le : <b>06/06/2023</b> |
|--|--|

Nom de la personne compétente en Radioprotection (PCR) :

### 2.3 Etalonnage de l'appareil

|   |  |
|---|--|
| Fabriqueur de l'étalon : <b>Thermo Scientific NITON</b><br>N° NIST de l'étalon : <b>XXX</b> | Concentration : <b>1,04 mg/cm<sup>2</sup></b><br>Incertitude : <b>0,06 mg/cm<sup>2</sup></b> |
|---|--|

| Vérification de la justesse de l'appareil | N° mesure | Date       | Concentration (mg/cm <sup>2</sup> ) |
|---|-----------|------------|-------------------------------------|
| En début du CREP                          | 1         | 06/07/2022 | 1,01                                |
| En fin du CREP                            | 1186      | 06/07/2022 | 1,03                                |
| Si une remise sous tension a lieu         |           |            |                                     |

La vérification de la justesse de l'appareil consiste à réaliser une mesure de la concentration en plomb sur un étalon à une valeur proche du seuil. En début et en fin de chaque constat et à chaque nouvelle mise sous tension de l'appareil une nouvelle vérification de la justesse de l'appareil est réalisée.

### 2.4 Le laboratoire d'analyse éventuel

|  |                         |
|--|-------------------------|
| Nom du laboratoire : <b>NC</b><br>Nom du contact : <b>NC</b> | Coordonnées : <b>NC</b> |
|--|-------------------------|

### 2.5 Description de l'ensemble immobilier

|   |   |
|---|---|
| Année de construction : <b>1620</b><br>Nombre de bâtiments : <b>1</b> | Nombre de cages d'escalier : <b>2</b><br>Nombre de niveaux : <b>3</b> |
|---|---|

### 2.6 Le bien objet de la mission

|  |  |
|--|--|
| Adresse : <b>16 chemin de Meyracq</b><br><b>64530 PONTACQ</b><br>Type : <b>Maison individuelle</b><br>Nombre de Pièces :<br>Référence Cadastre : <b>NC</b> | Bâtiment :<br>Entrée/cage n° :<br>Etage :<br>Situation sur palier :<br>Destination du bâtiment : <b>Habitation individuelles</b> (Maisons) |
|--|--|

### 2.7 Occupation du bien

|   |   |
|---|---|
| L'occupant est<br><input type="checkbox"/> Propriétaire<br><input type="checkbox"/> Locataire<br><input checked="" type="checkbox"/> Sans objet, le bien est vacant | Nom de l'occupant si différent du propriétaire :<br>Nom : |
|---|---|

| <b>2.8 Liste des locaux visites</b> |                          |              |
|-------------------------------------|--------------------------|--------------|
| <b>N°</b>                           | <b>Local</b>             | <b>Etage</b> |
| 1                                   | Séjour n°1               | RDC          |
| 2                                   | Cuisine                  | RDC          |
| 3                                   | Dégagement n°1           | RDC          |
| 4                                   | Buanderie                | RDC          |
| 5                                   | Salle à manger           | RDC          |
| 6                                   | Entrée/couloir           | RDC          |
| 7                                   | Chaufferie               | RDC          |
| 8                                   | Dégagement n°2           | RDC          |
| 9                                   | Cave                     | RDC          |
| 10                                  | Cage d'escalier          | RDC          |
| 11                                  | Placard sous escalier/WC | RDC          |
| 12                                  | Salon n°1                | RDC          |
| 13                                  | Séjour n°2               | RDC          |
| 14                                  | Palier n°1               | 1er          |
| 15                                  | Chambre n°1              | 1er          |
| 16                                  | Placard                  | 1er          |
| 17                                  | Salle de bains           | 1er          |
| 18                                  | Chambre n°2              | 1er          |
| 19                                  | Salle d'eau/WC           | 1er          |
| 20                                  | Bureau n°1               | 1er          |
| 21                                  | Bureau n°2               | 1er          |
| 22                                  | Palier n°2               | 1er          |
| 23                                  | Salon n°2                | 1er          |
| 24                                  | Chambre n°3              | 1er          |
| 25                                  | Dressing                 | 1er          |
| 26                                  | Salle de bains/WC n°1    | 1er          |
| 27                                  | Remise                   | RDC-1er      |
| 28                                  | Local                    | RDC-1er      |
| 29                                  | Palier n°3               | 2ème         |
| 30                                  | Chambre n°4              | 2ème         |
| 31                                  | Salle de bains/WC n°2    | 2ème         |
| 32                                  | Atelier n°1              | Annexe       |
| 33                                  | Combles Atelier          | Annexe       |

| <b>2.9 Liste des locaux non visites</b> |  |
|---|--|
| Néant, tous les locaux ont été visités. |  |

| <b>3 METHODOLOGIE EMPLOYEE</b>  |  |
|---|--|
| <p>La recherche et la mesure du plomb présent dans les peintures ou les revêtements ont été réalisées selon l'arrêté du 19 août 2011 relatif au constat de risque d'exposition au plomb</p> <p>Les mesures de la concentration surfacique en plomb sont réalisées à l'aide d'un appareil à fluorescence X (XRF) à lecture directe permettant d'analyser au moins une raie K du spectre de fluorescence du plomb, et sont exprimées en mg/cm<sup>2</sup>.</p> <p>Les éléments de construction de facture récente ou clairement identifiables comme postérieurs au 1er janvier 1949 ne sont pas mesurés, à l'exception des huisseries ou autres éléments métalliques tels que volets, grilles,... (ceci afin d'identifier la présence éventuelle de minium de plomb).</p> |  |

### 3.1 Valeur de référence utilisée pour la mesure du plomb par fluorescence x

Les mesures par fluorescence X effectuées sur des revêtements sont interprétées en fonction de la valeur de référence fixée par l'arrêté du 19 août 2011 relatif au constat de risque d'exposition au plomb : 1 mg/cm<sup>2</sup>

### 3.2 Stratégie de mesurage

Sur chaque unité de diagnostic recouverte d'un revêtement, l'auteur du constat effectue :

- 1 seule mesure si celle-ci montre la présence de plomb à une concentration supérieure ou égale au seuil de 1 milligramme par centimètre carré (1 mg/cm<sup>2</sup>) ;
- 2 mesures si la première ne montre pas la présence de plomb à une concentration supérieure ou égale au seuil de 1 milligramme par centimètre carré (1 mg/cm<sup>2</sup>) ;
- 3 mesures si les deux premières ne montrent pas la présence de plomb à une concentration supérieure ou égale au seuil de 1 milligramme par centimètre carré (1 mg/cm<sup>2</sup>), mais que des unités de diagnostic du même type ont été mesurées avec une concentration en plomb supérieure ou égale à ce seuil dans un même local.

Dans le cas où plusieurs mesures sont effectuées sur une unité de diagnostic, elles sont réalisées à des endroits différents pour minimiser le risque de faux négatifs.

### 3.3 Recours à l'analyse chimique du plomb par un laboratoire

À titre exceptionnel, l'auteur du constat tel que défini à l'Article R.1334-11 du code de la santé publique peut recourir à des prélèvements de revêtements qui sont analysés en laboratoire pour la recherche du plomb acido-soluble selon la norme NF X 46-031 «*Diagnostic plomb — Analyse chimique des peintures pour la recherche de la fraction acido-soluble du plomb*», dans les cas suivants :

- lorsque la nature du support (forte rugosité, surface non plane, etc.) ou le difficile accès aux éléments de construction à analyser ne permet pas l'utilisation de l'appareil portable à fluorescence X ;
- lorsque dans un même local, au moins une mesure est supérieure au seuil de 1 milligramme par centimètre carré (1 mg/cm<sup>2</sup>), mais aucune mesure n'est supérieure à 2 mg/cm<sup>2</sup> ;
- lorsque, pour une unité de diagnostic donnée, aucune mesure n'est concluante au regard de la précision de l'appareil.

Le prélèvement est réalisé conformément aux préconisations de l'arrêté du 19 août 2011 relatif au constat de risque d'exposition au plomb sur une surface suffisante pour que le laboratoire dispose d'un échantillon permettant l'analyse dans de bonnes conditions (prélèvement de 0,5 g à 1 g).

Dans ce dernier cas, et quel que soit le résultat de l'analyse par fluorescence X, une mesure sera déclarée négative si la fraction acido-soluble mesurée en laboratoire est strictement inférieure à 1,5 mg/g.

## 4 PRESENTATION DES RESULTATS

Afin de faciliter la localisation des mesures, l'auteur du constat divise chaque local en plusieurs zones, auxquelles il attribue une lettre (A, B, C ...) selon la convention décrite ci-dessous.

La convention d'écriture sur le croquis et dans le tableau des mesures est la suivante :

- la zone de l'accès au local est nommée «A» et est reportée sur le croquis. Les autres zones sont nommées «B», «C», «D», ... dans le sens des aiguilles d'une montre
- la zone «plafond» est indiquée en clair.

Les unités de diagnostic (UD) (par exemple : un mur d'un local, la plinthe du même mur, l'ouvrant d'un portant ou le dormant d'une fenêtre, ...) faisant l'objet d'une mesure sont classées dans le tableau des mesures selon le tableau suivant en fonction de la concentration en plomb et de la nature de la dégradation.

NOTE Une unité de diagnostic (UD) est un ou plusieurs éléments de construction ayant même substrat et même historique en matière de construction et de revêtement.

Classement des unités de diagnostic:

| Concentration en plomb | Etat de conservation                 | Classement |
|------------------------|--------------------------------------|------------|
| < Seuil                |                                      | 0          |
| ≥ Seuil                | Non dégradé (ND) ou non visible (NV) | 1          |
|                        | Etat d'usage (EU)                    | 2          |
|                        | Dégradé (D)                          | 3          |

5 CROQUIS

Croquis N°1



Constat des Risques d'Exposition au Plomb



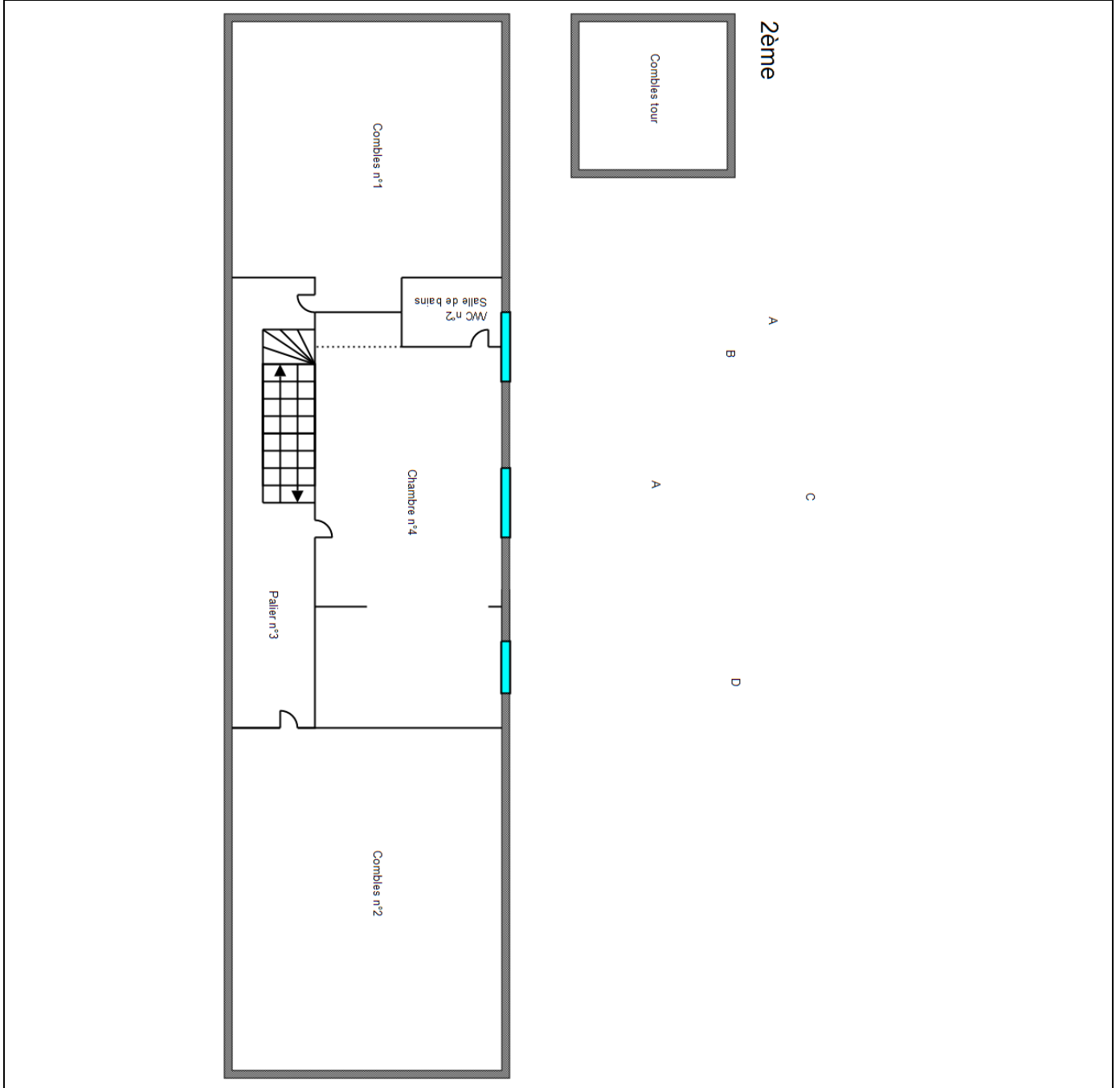
**Croquis N°2**

1er



Constat des Risques d'Exposition au Plomb

Croquis N°3



## 6 RESULTATS DES MESURES

| Local : Atelier n°1 (Annexe) |      |                               |          |                     |              |                      |                          |                    |            |              |
|------------------------------|------|-------------------------------|----------|---------------------|--------------|----------------------|--------------------------|--------------------|------------|--------------|
| N°                           | Zone | Unité de diagnostic           | Substrat | Revêtement apparent | Localisation | Etat de conservation | Nature de la dégradation | Résultats (mg/cm²) | Classement | Observations |
| 1130                         | A    | Mur                           | Plâtre   | Peinture            | C            | EU                   |                          | 0,47               | 0          |              |
| 1131                         |      |                               |          |                     | BD           | EU                   |                          | 0,6                |            |              |
| 1144                         | A    | Porte Bâti extérieur          | Bois     | Peinture            | C            | EU                   |                          | 0,36               | 0          |              |
| 1145                         |      |                               |          |                     | BD           | EU                   |                          | 0,11               |            |              |
| 1138                         | A    | Porte Bâti intérieur          | Bois     | Peinture            | C            | EU                   |                          | 0,5                | 0          |              |
| 1139                         |      |                               |          |                     | BD           | EU                   |                          | 0,14               |            |              |
| 1142                         | A    | Porte Ouvrant extérieur       | Bois     | Peinture            | C            | EU                   |                          | 0,12               | 0          |              |
| 1143                         |      |                               |          |                     | BD           | EU                   |                          | 0,5                |            |              |
| 1140                         | A    | Porte Ouvrant intérieur       | Bois     | Peinture            | C            | EU                   |                          | 0,69               | 0          |              |
| 1141                         |      |                               |          |                     | BD           | EU                   |                          | 0,25               |            |              |
| 1152                         | B    | Fenêtre n°1 Bâti extérieur    | Bois     | Peinture            | C            | EU                   |                          | 0,13               | 0          |              |
| 1153                         |      |                               |          |                     | BD           | EU                   |                          | 0,45               |            |              |
| 1160                         | B    | Fenêtre n°1 Bâti intérieur    | Bois     | Peinture            | C            | EU                   |                          | 0,08               | 0          |              |
| 1161                         |      |                               |          |                     | BD           | EU                   |                          | 0,25               |            |              |
| 1158                         | B    | Fenêtre n°1 Embrasure         | Plâtre   | Peinture            | C            | EU                   |                          | 0,11               | 0          |              |
| 1159                         |      |                               |          |                     | BD           | EU                   |                          | 0,13               |            |              |
| 1154                         | B    | Fenêtre n°1 Ouvrant extérieur | Bois     | Peinture            | C            | EU                   |                          | 0,39               | 0          |              |
| 1155                         |      |                               |          |                     | BD           | EU                   |                          | 0,14               |            |              |
| 1156                         | B    | Fenêtre n°1 Ouvrant intérieur | Bois     | Peinture            | C            | EU                   |                          | 0,13               | 0          |              |
| 1157                         |      |                               |          |                     | BD           | EU                   |                          | 0,25               |            |              |
| 1132                         | B    | Mur                           | Plâtre   | Peinture            | C            | EU                   |                          | 0,49               | 0          |              |
| 1133                         |      |                               |          |                     | BD           | EU                   |                          | 0,12               |            |              |
| 1162                         | B    | Tableau n°1                   | Pierres  | Peinture            | C            | EU                   |                          | 0,11               | 0          |              |
| 1163                         |      |                               |          |                     | BD           | EU                   |                          | 0,12               |            |              |
| 1150                         | B    | Volets n°1 Volets             | Bois     | Peinture            | C            | EU                   |                          | 0,13               | 0          |              |
| 1151                         |      |                               |          |                     | BD           | EU                   |                          | 0,11               |            |              |
| 1134                         | C    | Mur                           | Plâtre   | Peinture            | C            | EU                   |                          | 0,53               | 0          |              |
| 1135                         |      |                               |          |                     | BD           | EU                   |                          | 0,11               |            |              |
| 1164                         | D    | Fenêtre n°2 Bâti extérieur    | Bois     | Peinture            | C            | EU                   |                          | 0,11               | 0          |              |
| 1165                         |      |                               |          |                     | BD           | EU                   |                          | 0,17               |            |              |
| 1172                         | D    | Fenêtre n°2 Bâti intérieur    | Bois     | Peinture            | C            | EU                   |                          | 0,11               | 0          |              |
| 1173                         |      |                               |          |                     | BD           | EU                   |                          | 0,33               |            |              |
| 1170                         | D    | Fenêtre n°2 Embrasure         | Plâtre   | Peinture            | C            | EU                   |                          | 0,14               | 0          |              |
| 1171                         |      |                               |          |                     | BD           | EU                   |                          | 0,08               |            |              |
| 1166                         | D    | Fenêtre n°2 Ouvrant extérieur | Bois     | Peinture            | C            | EU                   |                          | 0,38               | 0          |              |
| 1167                         |      |                               |          |                     | BD           | EU                   |                          | 0,62               |            |              |
| 1168                         | D    | Fenêtre n°2 Ouvrant intérieur | Bois     | Peinture            | C            | EU                   |                          | 0,14               | 0          |              |
| 1169                         |      |                               |          |                     | BD           | EU                   |                          | 0,42               |            |              |
| 1136                         | D    | Mur                           | Plâtre   | Peinture            | C            | EU                   |                          | 0,63               | 0          |              |
| 1137                         |      |                               |          |                     | BD           | EU                   |                          | 0,09               |            |              |
| 1174                         | D    | Tableau n°2                   | Pierres  | Peinture            | C            | EU                   |                          | 0,29               | 0          |              |

Constat des Risques d'Exposition au Plomb

| N°   | Zone         | Unité de diagnostic         | Substrat  | Revêtement apparent                | Localisation | Etat de conservation | Nature de la dégradation | Résultats (mg/cm²)   | Classement | Observations  |
|--|--------------|-----------------------------|-----------|------------------------------------|--------------|----------------------|--------------------------|----------------------|------------|---------------|
| 1175                                       |              |                             |           |                                    | BD           | EU                   |                          | 0,13                 |            |               |
| 1148                                       | Plafond      | Plafond                     | Plâtre    | Peinture                           | C            | EU                   |                          | 0,58                 | 0          |               |
| 1149                                       |              |                             |           |                                    | BD           | EU                   |                          | 0,13                 |            |               |
| 1176                                       | Toutes zones | Ensemble des balustres      | Bois      | Peinture                           | C            | EU                   |                          | 0,49                 | 0          |               |
| 1177                                       |              |                             |           |                                    | BD           | EU                   |                          | 0,58                 |            |               |
| 1178                                       | Toutes zones | Ensemble des contre-marches | Bois      | Peinture                           | C            | EU                   |                          | 0,36                 | 0          |               |
| 1179                                       |              |                             |           |                                    | BD           | EU                   |                          | 0,25                 |            |               |
| 1180                                       | Toutes zones | Ensemble des marches        | Bois      | Peinture                           | C            | EU                   |                          | 0,44                 | 0          |               |
| 1181                                       |              |                             |           |                                    | BD           | EU                   |                          | 0,67                 |            |               |
| 1182                                       | Toutes zones | Limon                       | Bois      | Peinture                           | C            | EU                   |                          | 0,16                 | 0          |               |
| 1183                                       |              |                             |           |                                    | BD           | EU                   |                          | 0,53                 |            |               |
| 1184                                       | Toutes zones | Main-courante               | Bois      | Peinture                           | C            | EU                   |                          | 0,5                  | 0          |               |
| 1185                                       |              |                             |           |                                    | BD           | EU                   |                          | 0,11                 |            |               |
| 1146                                       | Toutes zones | Plinthes                    | Bois      | Peinture                           | C            | EU                   |                          | 0,21                 | 0          |               |
| 1147                                       |              |                             |           |                                    | BD           | EU                   |                          | 0,28                 |            |               |
| <b>Nombre total d'unités de diagnostic</b> |              |                             | <b>28</b> | <b>Nombre d'unités de classe 3</b> |              |                      | <b>0</b>                 | <b>% de classe 3</b> |            | <b>0,00 %</b> |

**Local : Séjour n°1 (RDC)**

| N° | Zone | Unité de diagnostic           | Substrat          | Revêtement apparent | Localisation | Etat de conservation | Nature de la dégradation | Résultats (mg/cm²) | Classement | Observations |
|----|------|-------------------------------|-------------------|---------------------|--------------|----------------------|--------------------------|--------------------|------------|--------------|
| 30 | A    | Fenêtre n°1 Bâti extérieur    | Bois              | Peinture            | C            | EU                   | Usure                    | 11,38              | 2          |              |
| 35 | A    | Fenêtre n°1 Bâti intérieur    | Bois              | Peinture            | C            | EU                   | Usure                    | 12,79              | 2          |              |
| 33 | A    | Fenêtre n°1 Embrasure         | Plâtre            | Peinture            | C            | EU                   |                          | 0,27               | 0          |              |
| 34 |      |                               |                   |                     | BD           | EU                   |                          | 0,52               |            |              |
| 31 | A    | Fenêtre n°1 Ouvrant extérieur | Bois              | Peinture            | C            | EU                   | Usure                    | 11,26              | 2          |              |
| 32 | A    | Fenêtre n°1 Ouvrant intérieur | Bois              | Peinture            | C            | EU                   | Usure                    | 12,79              | 2          |              |
| 24 | A    | Mur                           | Plâtre            | Tapisserie          | C            | EU                   |                          | 0,06               | 0          |              |
| 25 |      |                               |                   |                     | BD           | EU                   |                          | 0,14               |            |              |
| 16 | A    | Porte Bâti extérieur          | Bois              | Peinture            | C            | EU                   |                          | 0,13               | 0          |              |
| 17 |      |                               |                   |                     | BD           | EU                   |                          | 0,34               |            |              |
| 8  | A    | Porte Bâti intérieur          | Bois              | Peinture            | C            | EU                   |                          | 0,13               | 0          |              |
| 9  |      |                               |                   |                     | BD           | EU                   |                          | 0,49               |            |              |
| 14 | A    | Porte Embrasure               | Cailloux maçonnés |                     | C            | EU                   |                          | 0,32               | 0          |              |
| 15 |      |                               |                   |                     | BD           | EU                   |                          | 0,13               |            |              |
| 12 | A    | Porte Ouvrant extérieur       | Bois              | Peinture            | C            | EU                   |                          | 0,43               | 0          |              |
| 13 |      |                               |                   |                     | BD           | EU                   |                          | 0,61               |            |              |
| 10 | A    | Porte Ouvrant intérieur       | Bois              | Peinture            | C            | EU                   |                          | 0,16               | 0          |              |
| 11 |      |                               |                   |                     | BD           | EU                   |                          | 0,15               |            |              |
| 36 | A    | Tableau n°1                   | Pierres           | Peinture            | C            | EU                   |                          | 0,55               | 0          |              |
| 37 |      |                               |                   |                     | BD           | EU                   |                          | 0,12               |            |              |
| 28 | A    | Volets n°1 Volets             | Bois              | Peinture            | C            | EU                   |                          | 0,38               | 0          |              |
| 29 |      |                               |                   |                     | BD           | EU                   |                          | 0,13               |            |              |

Constat des Risques d'Exposition au Plomb

| N°   | Zone         | Unité de diagnostic           | Substrat  | Revêtement apparent                | Localisation | Etat de conservation | Nature de la dégradation | Résultats (mg/cm²)   | Classement    | Observations |
|--|--------------|-------------------------------|-----------|------------------------------------|--------------|----------------------|--------------------------|----------------------|---------------|--------------|
| 26   | B            | Linteau n°1                   | Bois      | Peinture                           | C            | EU                   |                          | 0,67                 | 0             |              |
| 27   |              |                               |           |                                    | BD           | EU                   |                          | 0,19                 |               |              |
| 2  | B            | Mur                           | Briques   | Tapisserie                         | C            | EU                   |                          | 0,61                 | 0             |              |
| 3  |              |                               |           |                                    | BD           | EU                   |                          | 0,43                 |               |              |
| 4  | C            | Mur                           | Plâtre    | Tapisserie                         | C            | EU                   |                          | 0,09                 | 0             |              |
| 5  |              |                               |           |                                    | BD           | EU                   |                          | 0,06                 |               |              |
| 50   | D            | Fenêtre n°2 Bâti extérieur    | Bois      | Peinture                           | C            | EU                   |                          | 0,36                 | 0             |              |
| 51   |              |                               |           |                                    | BD           | EU                   |                          | 0,58                 |               |              |
| 58   | D            | Fenêtre n°2 Bâti intérieur    | Bois      | Peinture                           | C            | EU                   |                          | 0,13                 | 0             |              |
| 59   |              |                               |           |                                    | BD           | EU                   |                          | 0,44                 |               |              |
| 56   | D            | Fenêtre n°2 Embrasure         | Plâtre    | Tapisserie                         | C            | EU                   |                          | 0,12                 | 0             |              |
| 57   |              |                               |           |                                    | BD           | EU                   |                          | 0,66                 |               |              |
| 52   | D            | Fenêtre n°2 Ouvrant extérieur | Bois      | Peinture                           | C            | EU                   |                          | 0,27                 | 0             |              |
| 53   |              |                               |           |                                    | BD           | EU                   |                          | 0,06                 |               |              |
| 54   | D            | Fenêtre n°2 Ouvrant intérieur | Bois      | Peinture                           | C            | EU                   |                          | 0,12                 | 0             |              |
| 55   |              |                               |           |                                    | BD           | EU                   |                          | 0,09                 |               |              |
| 6  | D            | Mur                           | Plâtre    | Peinture                           | C            | EU                   |                          | 0,53                 | 0             |              |
| 7  |              |                               |           |                                    | BD           | EU                   |                          | 0,12                 |               |              |
| 60   | D            | Tableau n°2                   | Pierres   | Peinture                           | C            | EU                   |                          | 0,54                 | 0             |              |
| 61   |              |                               |           |                                    | BD           | EU                   |                          | 0,12                 |               |              |
| 48   | D            | Volets n°2 Volets             | Bois      | Peinture                           | C            | EU                   |                          | 0,28                 | 0             |              |
| 49   |              |                               |           |                                    | BD           | EU                   |                          | 0,13                 |               |              |
| 20   | Plafond      | Plafond                       | Plâtre    | Papier peint                       | C            | EU                   |                          | 0,04                 | 0             |              |
| 21   |              |                               |           |                                    | BD           | EU                   |                          | 0,14                 |               |              |
| 22   | Sol          | Plancher                      |           | Carrelage                          | C            | EU                   |                          | 0,22                 | 0             |              |
| 23   |              |                               |           |                                    | BD           | EU                   |                          | 0,12                 |               |              |
| 38   | Toutes zones | Ensemble des balustres        | Bois      | Peinture                           | C            | EU                   |                          | 0,27                 | 0             |              |
| 39   |              |                               |           |                                    | BD           | EU                   |                          | 0,13                 |               |              |
| 40   | Toutes zones | Ensemble des contre-marches   | Bois      | Peinture                           | C            | EU                   |                          | 0,13                 | 0             |              |
| 41   |              |                               |           |                                    | BD           | EU                   |                          | 0,13                 |               |              |
| 42   | Toutes zones | Ensemble des marches          | Bois      | Peinture                           | C            | EU                   |                          | 0,12                 | 0             |              |
| 43   |              |                               |           |                                    | BD           | EU                   |                          | 0,14                 |               |              |
| 44   | Toutes zones | Limon                         | Bois      | Peinture                           | C            | EU                   |                          | 0,49                 | 0             |              |
| 45   |              |                               |           |                                    | BD           | EU                   |                          | 0,05                 |               |              |
| 46   | Toutes zones | Main-courante                 | Bois      | Peinture                           | C            | EU                   |                          | 0,14                 | 0             |              |
| 47   |              |                               |           |                                    | BD           | EU                   |                          | 0,13                 |               |              |
| 18   | Toutes zones | Plinthes                      | Bois      | Peinture                           | C            | EU                   |                          | 0,26                 | 0             |              |
| 19   |              |                               |           |                                    | BD           | EU                   |                          | 0,12                 |               |              |
| <b>Nombre total d'unités de diagnostic</b> |              |                               | <b>32</b> | <b>Nombre d'unités de classe 3</b> |              |                      | <b>0</b>                 | <b>% de classe 3</b> | <b>0,00 %</b> |              |

| Local : Cuisine (RDC) |         |                             |          |                     |              |                      |                          |                    |            |              |
|-----------------------|---------|-----------------------------|----------|---------------------|--------------|----------------------|--------------------------|--------------------|------------|--------------|
| N°                    | Zone    | Unité de diagnostic         | Substrat | Revêtement apparent | Localisation | Etat de conservation | Nature de la dégradation | Résultats (mg/cm²) | Classement | Observations |
| 62                    | A       | Mur                         | Plâtre   | Peinture            | C            | EU                   |                          | 0,4                | 0          |              |
| 63                    |         |                             |          |                     | BD           | EU                   |                          | 0,11               |            |              |
| 74                    | A       | Porte n°1 Bâti extérieur    | Bois     | Peinture            | C            | EU                   |                          | 0,07               | 0          |              |
| 75                    |         |                             |          |                     | BD           | EU                   |                          | 0,14               |            |              |
| 66                    | A       | Porte n°1 Bâti intérieur    | Bois     | Peinture            | C            | EU                   |                          | 0,5                | 0          |              |
| 67                    |         |                             |          |                     | BD           | EU                   |                          | 0,09               |            |              |
| 72                    | A       | Porte n°1 Embrasure         | Plâtre   | Peinture            | C            | EU                   |                          | 0,38               | 0          |              |
| 73                    |         |                             |          |                     | BD           | EU                   |                          | 0,44               |            |              |
| 70                    | A       | Porte n°1 Ouvrant extérieur | Bois     | Peinture            | C            | EU                   |                          | 0,64               | 0          |              |
| 71                    |         |                             |          |                     | BD           | EU                   |                          | 0,36               |            |              |
| 68                    | A       | Porte n°1 Ouvrant intérieur | Bois     | Peinture            | C            | EU                   |                          | 0,27               | 0          |              |
| 69                    |         |                             |          |                     | BD           | EU                   |                          | 0,67               |            |              |
|                       | B       | Fenêtre Bâti                | PVC      |                     |              |                      |                          |                    |            | PVC          |
| 84                    | B       | Fenêtre Embrasure           | Plâtre   | Peinture            | C            | EU                   |                          | 0,11               | 0          |              |
| 85                    |         |                             |          |                     | BD           | EU                   |                          | 0,13               |            |              |
|                       | B       | Fenêtre Ouvrant extérieur   | PVC      |                     |              |                      |                          |                    |            | PVC          |
|                       | B       | Fenêtre Ouvrant intérieur   | PVC      |                     |              |                      |                          |                    |            | PVC          |
|                       | B       | Mur                         | Plâtre   | Faïence murale      |              |                      |                          |                    |            | Carrelage    |
| 80                    | B       | Mur                         | Plâtre   | Peinture            | C            | EU                   |                          | 0,14               | 0          |              |
| 81                    |         |                             |          |                     | BD           | EU                   |                          | 0,32               |            |              |
| 86                    | B       | Tableau                     | Pierres  | Peinture            | C            | EU                   |                          | 0,13               | 0          |              |
| 87                    |         |                             |          |                     | BD           | EU                   |                          | 0,36               |            |              |
| 88                    | C       | Linteau                     | Bois     |                     | C            | EU                   |                          | 0,08               | 0          |              |
| 89                    |         |                             |          |                     | BD           | EU                   |                          | 0,22               |            |              |
|                       | C       | Mur                         | Plâtre   | Faïence murale      |              |                      |                          |                    |            | Carrelage    |
| 82                    | C       | Mur                         | Plâtre   | Peinture            | C            | EU                   |                          | 0,58               | 0          |              |
| 83                    |         |                             |          |                     | BD           | EU                   |                          | 0,2                |            |              |
| 64                    | D       | Mur                         | Plâtre   | Peinture            | C            | EU                   |                          | 0,43               | 0          |              |
| 65                    |         |                             |          |                     | BD           | EU                   |                          | 0,38               |            |              |
| 90                    | D       | Porte n°2 Bâti extérieur    | Bois     | Peinture            | C            | EU                   |                          | 0,11               | 0          |              |
| 91                    |         |                             |          |                     | BD           | EU                   |                          | 0,13               |            |              |
| 96                    | D       | Porte n°2 Bâti intérieur    | Bois     | Peinture            | C            | EU                   |                          | 0,55               | 0          |              |
| 97                    |         |                             |          |                     | BD           | EU                   |                          | 0,11               |            |              |
| 92                    | D       | Porte n°2 Ouvrant extérieur | Bois     | Peinture            | C            | EU                   |                          | 0,14               | 0          |              |
| 93                    |         |                             |          |                     | BD           | EU                   |                          | 0,12               |            |              |
| 94                    | D       | Porte n°2 Ouvrant intérieur | Bois     | Peinture            | C            | EU                   |                          | 0,42               | 0          |              |
| 95                    |         |                             |          |                     | BD           | EU                   |                          | 0,13               |            |              |
| 98                    | D       | Porte n°3 Embrasure         | Plâtre   | Peinture            | C            | EU                   |                          | 0,62               | 0          |              |
| 99                    |         |                             |          |                     | BD           | EU                   |                          | 0,15               |            |              |
| 76                    | Plafond | Plafond                     | Plâtre   | Peinture            | C            | EU                   |                          | 0,54               | 0          |              |
| 77                    |         |                             |          |                     | BD           | EU                   |                          | 0,29               |            |              |
| 78                    | Sol     | Plancher                    |          | Carrelage           | C            | EU                   |                          | 0,39               | 0          |              |
| 79                    |         |                             |          |                     | BD           | EU                   |                          | 0,14               |            |              |

Constat des Risques d'Exposition au Plomb

|                                     |    |                             |   |               |        |
|-------------------------------------|----|-----------------------------|---|---------------|--------|
| Nombre total d'unités de diagnostic | 24 | Nombre d'unités de classe 3 | 0 | % de classe 3 | 0,00 % |
|-------------------------------------|----|-----------------------------|---|---------------|--------|

**Local : Dégagement n°1 (RDC)**

| N°  | Zone    | Unité de diagnostic     | Substrat                      | Revêtement apparent | Localisation | Etat de conservation | Nature de la dégradation | Résultats (mg/cm²) | Classement | Observations |
|-----|---------|-------------------------|-------------------------------|---------------------|--------------|----------------------|--------------------------|--------------------|------------|--------------|
| 100 | A       | Mur                     | Plâtre                        | Peinture            | C            | EU                   |                          | 0,59               | 0          |              |
| 101 |         |                         |                               |                     | BD           | EU                   |                          | 0,13               |            |              |
| 108 | A       | Porte Ouvrant extérieur | Bois                          | Peinture            | C            | EU                   |                          | 0,14               | 0          |              |
| 109 |         |                         |                               |                     | BD           | EU                   |                          | 0,12               |            |              |
| 102 | B       | Mur                     | Plâtre                        | Peinture            | C            | EU                   |                          | 0,11               | 0          |              |
| 103 |         |                         |                               |                     | BD           | EU                   |                          | 0,64               |            |              |
| 104 | C       | Mur                     | Lames de bois                 | Peinture            | C            | EU                   |                          | 0,3                | 0          |              |
| 105 |         |                         |                               |                     | BD           | EU                   |                          | 0,14               |            |              |
| 106 | D       | Mur                     | Plâtre                        | Peinture            | C            | EU                   |                          | 0,24               | 0          |              |
| 107 |         |                         |                               |                     | BD           | EU                   |                          | 0,12               |            |              |
| 110 | Plafond | Plafond                 | Solivage bois + Lames de bois | Peinture            | C            | EU                   |                          | 0,59               | 0          |              |
| 111 |         |                         |                               |                     | BD           | EU                   |                          | 0,54               |            |              |
| 112 | Sol     | Plancher                | Parquet bois                  | Carrelage           | C            | EU                   |                          | 0,31               | 0          |              |
| 113 |         |                         |                               |                     | BD           | EU                   |                          | 0,13               |            |              |

|                                     |   |                             |   |               |        |
|-------------------------------------|---|-----------------------------|---|---------------|--------|
| Nombre total d'unités de diagnostic | 7 | Nombre d'unités de classe 3 | 0 | % de classe 3 | 0,00 % |
|-------------------------------------|---|-----------------------------|---|---------------|--------|

**Local : Buanderie (RDC)**

| N°  | Zone | Unité de diagnostic           | Substrat | Revêtement apparent | Localisation | Etat de conservation | Nature de la dégradation | Résultats (mg/cm²) | Classement | Observations |
|-----|------|-------------------------------|----------|---------------------|--------------|----------------------|--------------------------|--------------------|------------|--------------|
| 114 | A    | Mur                           | Plâtre   | Peinture            | C            | EU                   |                          | 0,46               | 0          |              |
| 115 |      |                               |          |                     | BD           | EU                   |                          | 0,26               |            |              |
| 126 | A    | Porte n°1 Bâti extérieur      | Bois     | Peinture            | C            | EU                   |                          | 0,37               | 0          |              |
| 127 |      |                               |          |                     | BD           | EU                   |                          | 0,56               |            |              |
| 122 | A    | Porte n°1 Bâti intérieur      | Bois     | Peinture            | C            | EU                   |                          | 0,05               | 0          |              |
| 123 |      |                               |          |                     | BD           | EU                   |                          | 0,09               |            |              |
| 124 | A    | Porte n°1 Embrasure           | Plâtre   | Peinture            | C            | EU                   |                          | 0,13               | 0          |              |
| 125 |      |                               |          |                     | BD           | EU                   |                          | 0,11               |            |              |
|     | A    | Porte n°1 Ouvrant extérieur   | PVC      | Peinture            |              |                      |                          |                    |            | PVC          |
|     | A    | Porte n°1 Ouvrant intérieur   | PVC      | Peinture            |              |                      |                          |                    |            | PVC          |
|     | B    | Fenêtre n°1 Bâti              | PVC      |                     |              |                      |                          |                    |            | PVC          |
| 132 | B    | Fenêtre n°1 Embrasure         | Plâtre   | Peinture            | C            | EU                   |                          | 0,11               | 0          |              |
| 133 |      |                               |          |                     | BD           | EU                   |                          | 0,28               |            |              |
|     | B    | Fenêtre n°1 Ouvrant extérieur | PVC      |                     |              |                      |                          |                    |            | PVC          |
|     | B    | Fenêtre n°1 Ouvrant intérieur | PVC      |                     |              |                      |                          |                    |            | PVC          |
|     | B    | Fenêtre n°2 Bâti              | PVC      |                     |              |                      |                          |                    |            | PVC          |
| 138 | B    | Fenêtre n°2 Embrasure         | Plâtre   | Peinture            | C            | EU                   |                          | 0,13               | 0          |              |
| 139 |      |                               |          |                     | BD           | EU                   |                          | 0,11               |            |              |
|     | B    | Fenêtre n°2 Ouvrant extérieur | PVC      |                     |              |                      |                          |                    |            | PVC          |

Constat des Risques d'Exposition au Plomb

| N°   | Zone    | Unité de diagnostic              | Substrat  | Revêtement apparent                | Localisation | Etat de conservation | Nature de la dégradation | Résultats (mg/cm²)   | Classement | Observations  |
|--|---------|----------------------------------|-----------|------------------------------------|--------------|----------------------|--------------------------|----------------------|------------|---------------|
|  | B       | Fenêtre n°2<br>Ouvrant intérieur | PVC       |                                    |              |                      |                          |                      |            | PVC           |
| 136  | B       | Fenêtre n°2<br>Volets            | Bois      | Peinture                           | C            | EU                   |                          | 0,65                 | 0          |               |
| 137  |         |                                  |           |                                    | BD           | EU                   |                          | 0,13                 |            |               |
|  | B       | Mur                              | Plâtre    | Faïence murale                     |              |                      |                          |                      |            | Carrelage     |
| 116  | B       | Mur                              | Plâtre    | Peinture                           | C            | EU                   |                          | 0,28                 | 0          |               |
| 117  |         |                                  |           |                                    | BD           | EU                   |                          | 0,25                 |            |               |
| 134  | B       | Tableau n°1                      | Pierres   | Peinture                           | C            | EU                   |                          | 0,49                 | 0          |               |
| 135  |         |                                  |           |                                    | BD           | EU                   |                          | 0,09                 |            |               |
| 140  | B       | Tableau n°2                      | Pierres   | Peinture                           | C            | EU                   |                          | 0,13                 | 0          |               |
| 141  |         |                                  |           |                                    | BD           | EU                   |                          | 0,12                 |            |               |
| 118  | C       | Mur                              | Plâtre    | Peinture                           | C            | EU                   |                          | 0,44                 | 0          |               |
| 119  |         |                                  |           |                                    | BD           | EU                   |                          | 0,34                 |            |               |
| 142  | C       | Porte n°2<br>Bâti extérieur      | Bois      | Peinture                           | C            | EU                   |                          | 0,38                 | 0          |               |
| 143  |         |                                  |           |                                    | BD           | EU                   |                          | 0,25                 |            |               |
| 148  | C       | Porte n°2<br>Bâti intérieur      | Bois      | Peinture                           | C            | EU                   |                          | 0,44                 | 0          |               |
| 149  |         |                                  |           |                                    | BD           | EU                   |                          | 0,2                  |            |               |
| 144  | C       | Porte n°2<br>Ouvrant extérieur   | Bois      | Peinture                           | C            | EU                   |                          | 0,67                 | 0          |               |
| 145  |         |                                  |           |                                    | BD           | EU                   |                          | 0,26                 |            |               |
| 146  | C       | Porte n°2<br>Ouvrant intérieur   | Bois      | Peinture                           | C            | EU                   |                          | 0,65                 | 0          |               |
| 147  |         |                                  |           |                                    | BD           | EU                   |                          | 0,13                 |            |               |
| 120  | D       | Mur                              | Plâtre    | Peinture                           | C            | EU                   |                          | 0,46                 | 0          |               |
| 121  |         |                                  |           |                                    | BD           | EU                   |                          | 0,18                 |            |               |
| 128  | Plafond | Plafond                          | Plâtre    | Peinture                           | C            | EU                   |                          | 0,06                 | 0          |               |
| 129  |         |                                  |           |                                    | BD           | EU                   |                          | 0,13                 |            |               |
| 130  | Sol     | Plancher                         |           | Carrelage                          | C            | EU                   |                          | 0,51                 | 0          |               |
| 131  |         |                                  |           |                                    | BD           | EU                   |                          | 0,12                 |            |               |
| <b>Nombre total d'unités de diagnostic</b> |         |                                  | <b>27</b> | <b>Nombre d'unités de classe 3</b> |              |                      | <b>0</b>                 | <b>% de classe 3</b> |            | <b>0,00 %</b> |

### Local : Salle à manger (RDC)

| N°  | Zone | Unité de diagnostic            | Substrat | Revêtement apparent | Localisation | Etat de conservation | Nature de la dégradation | Résultats (mg/cm²) | Classement | Observations |
|-----|------|--------------------------------|----------|---------------------|--------------|----------------------|--------------------------|--------------------|------------|--------------|
| 192 | A    | Linteau                        | Bois     | Peinture            | C            | EU                   |                          | 0,14               | 0          |              |
| 193 |      |                                |          |                     | BD           | EU                   |                          | 0,47               |            |              |
| 150 | A    | Mur                            | Plâtre   | Tapisserie          | C            | EU                   |                          | 0,12               | 0          |              |
| 151 |      |                                |          |                     | BD           | EU                   |                          | 0,35               |            |              |
| 166 | A    | Porte n°1<br>Bâti extérieur    | Bois     | Peinture            | C            | EU                   |                          | 0,12               | 0          |              |
| 167 |      |                                |          |                     | BD           | EU                   |                          | 0,07               |            |              |
| 158 | A    | Porte n°1<br>Bâti intérieur    | Bois     | Peinture            | C            | EU                   |                          | 0,11               | 0          |              |
| 159 |      |                                |          |                     | BD           | EU                   |                          | 0,59               |            |              |
| 164 | A    | Porte n°1<br>Embrasure         | Plâtre   | Peinture            | C            | EU                   |                          | 0,4                | 0          |              |
| 165 |      |                                |          |                     | BD           | EU                   |                          | 0,12               |            |              |
| 162 | A    | Porte n°1<br>Ouvrant extérieur | Bois     | Peinture            | C            | EU                   |                          | 0,12               | 0          |              |
| 163 |      |                                |          |                     | BD           | EU                   |                          | 0,08               |            |              |

Constat des Risques d'Exposition au Plomb



| N°  | Zone | Unité de diagnostic | Substrat          | Revêtement apparent | Localisation | Etat de conservation | Nature de la dégradation | Résultats (mg/cm²) | Classement | Observations |  |
|-----|------|---------------------|-------------------|---------------------|--------------|----------------------|--------------------------|--------------------|------------|--------------|--|
| 160 | A    | Porte n°1           | Ouvrant intérieur | Bois                | Peinture     | C                    | EU                       | 0,11               | 0          |              |  |
| 161 |      |                     |                   |                     |              | BD                   | EU                       | 0,11               |            |              |  |
| 152 | B    | Mur                 | Plâtre            | Tapisserie          | C            | EU                   | 0,38                     | 0                  |            |              |  |
| 153 |      |                     |                   |                     | BD           | EU                   | 0,32                     |                    |            |              |  |
| 194 | B    | Porte n°2           | Bâti extérieur    | Bois                | Peinture     | C                    | EU                       | 0,16               | 0          |              |  |
| 195 |      |                     |                   |                     |              | BD                   | EU                       | 0,13               |            |              |  |
| 200 | B    | Porte n°2           | Bâti intérieur    | Bois                | Peinture     | C                    | EU                       | 0,59               | 0          |              |  |
| 201 |      |                     |                   |                     |              | BD                   | EU                       | 0,08               |            |              |  |
| 196 | B    | Porte n°2           | Ouvrant extérieur | Bois                | Peinture     | C                    | EU                       | 0,14               | 0          |              |  |
| 197 |      |                     |                   |                     |              | BD                   | EU                       | 0,2                |            |              |  |
| 198 | B    | Porte n°2           | Ouvrant intérieur | Bois                | Peinture     | C                    | EU                       | 0,45               | 0          |              |  |
| 199 |      |                     |                   |                     |              | BD                   | EU                       | 0,43               |            |              |  |
| 154 | C    | Mur                 | Plâtre            | Tapisserie          | C            | EU                   | 0,11                     | 0                  |            |              |  |
| 155 |      |                     |                   |                     | BD           | EU                   | 0,45                     |                    |            |              |  |
| 202 | C    | Porte n°3           | Embrasure         | Plâtre              | Peinture     | C                    | EU                       | Usure              | 11,47      | 2            |  |
| 203 |      |                     |                   |                     |              | BD                   | EU                       | Usure              | 12,13      |              |  |
| 204 | C    | Porte n°4           | Bâti extérieur    | Bois                | Peinture     | C                    | EU                       | 0,15               | 0          |              |  |
| 205 |      |                     |                   |                     |              | BD                   | EU                       | 0,14               |            |              |  |
| 210 | C    | Porte n°4           | Bâti intérieur    | Bois                | Peinture     | C                    | EU                       | 0,31               | 0          |              |  |
| 211 |      |                     |                   |                     |              | BD                   | EU                       | 0,34               |            |              |  |
| 206 | C    | Porte n°4           | Ouvrant extérieur | Bois                | Peinture     | C                    | EU                       | 0,28               | 0          |              |  |
| 207 |      |                     |                   |                     |              | BD                   | EU                       | 0,38               |            |              |  |
| 208 | C    | Porte n°4           | Ouvrant intérieur | Bois                | Peinture     | C                    | EU                       | 0,14               | 0          |              |  |
| 209 |      |                     |                   |                     |              | BD                   | EU                       | 0,25               |            |              |  |
| 174 | D    | Fenêtre n°1         | Bâti extérieur    | Bois                | Peinture     | C                    | EU                       | Usure              | 12,37      | 2            |  |
| 178 | D    | Fenêtre n°1         | Bâti intérieur    | Bois                | Peinture     | C                    | EU                       | Usure              | 13,82      | 2            |  |
| 177 | D    | Fenêtre n°1         | Embrasure         | Plâtre              | Peinture     | C                    | EU                       | Usure              | 12,16      | 2            |  |
| 175 | D    | Fenêtre n°1         | Ouvrant extérieur | Bois                | Peinture     | C                    | EU                       | Usure              | 12,08      | 2            |  |
| 176 | D    | Fenêtre n°1         | Ouvrant intérieur | Bois                | Peinture     | C                    | EU                       | Usure              | 13         | 2            |  |
| 183 | D    | Fenêtre n°2         | Bâti extérieur    | Bois                | Peinture     | C                    | EU                       | Usure              | 12,03      | 2            |  |
| 187 | D    | Fenêtre n°2         | Bâti intérieur    | Bois                | Peinture     | C                    | EU                       | Usure              | 10,31      | 2            |  |
| 186 | D    | Fenêtre n°2         | Embrasure         | Plâtre              | Peinture     | C                    | EU                       | Usure              | 10,92      | 2            |  |
| 184 | D    | Fenêtre n°2         | Ouvrant extérieur | Bois                | Peinture     | C                    | EU                       | Usure              | 9,51       | 2            |  |
| 185 | D    | Fenêtre n°2         | Ouvrant intérieur | Bois                | Peinture     | C                    | EU                       | Usure              | 9,94       | 2            |  |
| 190 | D    | Garde-corps n°1     |                   | Métal               | Peinture     | C                    | EU                       | Usure              | 12,64      | 2            |  |
| 191 | D    | Garde-corps n°2     |                   | Métal               | Peinture     | C                    | EU                       | Usure              | 11,9       | 2            |  |
| 156 | D    | Mur                 | Plâtre            | Tapisserie          | C            | EU                   | 0,13                     | 0                  |            |              |  |
| 157 |      |                     |                   |                     | BD           | EU                   | 0,67                     |                    |            |              |  |
| 179 | D    | Tableau n°1         | Pierres           | Peinture            | C            | EU                   | 0,45                     | 0                  |            |              |  |
| 180 |      |                     |                   |                     | BD           | EU                   | 0,38                     |                    |            |              |  |
| 188 | D    | Tableau n°2         | Pierres           | Peinture            | C            | EU                   | 0,46                     | 0                  |            |              |  |
| 189 |      |                     |                   |                     | BD           | EU                   | 0,11                     |                    |            |              |  |

| N°   | Zone         | Unité de diagnostic | Substrat         | Revêtement apparent                | Localisation | Etat de conservation | Nature de la dégradation | Résultats (mg/cm²)   | Classement | Observations              |
|--|--------------|---------------------|------------------|------------------------------------|--------------|----------------------|--------------------------|----------------------|------------|---------------------------|
| 172  | D            | Volets n°1          | Volets           | Bois                               | Peinture     | C                    | EU                       | 0,35                 | 0          |                           |
| 173  |              |                     |                  |                                    |              | BD                   | EU                       | 0,11                 |            |                           |
| 181  | D            | Volets n°2          | Volets           | Bois                               | Peinture     | C                    | EU                       | 0,12                 | 0          |                           |
| 182  |              |                     |                  |                                    |              | BD                   | EU                       | 0,12                 |            |                           |
| 168  | Plafond      | Plafond             | Plâtre           | Peinture                           | C            | EU                   | 0,68                     | 0                    |            |                           |
| 169  |              |                     |                  |                                    | BD           | EU                   | 0,41                     |                      |            |                           |
| 170  | Toutes zones | Plinthes            | Bois             | Peinture                           | C            | EU                   | 0,65                     | 0                    |            |                           |
| 171  |              |                     |                  |                                    | BD           | EU                   | 0,35                     |                      |            |                           |
|  | Toutes zones | Soubassement        | Panneaux de bois | Peinture                           |              |                      |                          |                      |            | Elément postérieur à 1949 |
| <b>Nombre total d'unités de diagnostic</b> |              |                     | <b>38</b>        | <b>Nombre d'unités de classe 3</b> |              |                      | <b>0</b>                 | <b>% de classe 3</b> |            | <b>0,00 %</b>             |

### Local : Entrée/couloir (RDC)

| N°  | Zone    | Unité de diagnostic | Substrat          | Revêtement apparent | Localisation | Etat de conservation | Nature de la dégradation | Résultats (mg/cm²) | Classement | Observations |
|-----|---------|---------------------|-------------------|---------------------|--------------|----------------------|--------------------------|--------------------|------------|--------------|
| 222 | A       | Mur                 | Plâtre            | Tapisserie          | C            | EU                   |                          | 0,13               | 0          |              |
| 223 |         |                     |                   |                     | BD           | EU                   | 0,39                     |                    |            |              |
| 220 | A       | Porte n°1           | Bâti extérieur    | Bois                | Peinture     | C                    | EU                       | 0,14               | 0          |              |
| 221 |         |                     |                   |                     |              | BD                   | EU                       | 0,65               |            |              |
| 212 | A       | Porte n°1           | Bâti intérieur    | Bois                | Peinture     | C                    | EU                       | 0,13               | 0          |              |
| 213 |         |                     |                   |                     |              | BD                   | EU                       | 0,12               |            |              |
| 218 | A       | Porte n°1           | Embrasure         | Plâtre              | Peinture     | C                    | EU                       | 0,59               | 0          |              |
| 219 |         |                     |                   |                     |              | BD                   | EU                       | 0,58               |            |              |
| 216 | A       | Porte n°1           | Ouvrant extérieur | Bois                | Peinture     | C                    | EU                       | 0,29               | 0          |              |
| 217 |         |                     |                   |                     |              | BD                   | EU                       | 0,07               |            |              |
| 214 | A       | Porte n°1           | Ouvrant intérieur | Bois                | Peinture     | C                    | EU                       | 0,43               | 0          |              |
| 215 |         |                     |                   |                     |              | BD                   | EU                       | 0,62               |            |              |
| 224 | B       | Mur                 | Plâtre            | Tapisserie          | C            | EU                   | 0,65                     | 0                  |            |              |
| 225 |         |                     |                   |                     | BD           | EU                   | 0,18                     |                    |            |              |
| 226 | C       | Mur                 | Plâtre            | Tapisserie          | C            | EU                   | 0,25                     | 0                  |            |              |
| 227 |         |                     |                   |                     | BD           | EU                   | 0,05                     |                    |            |              |
| 238 | C       | Porte n°2           | Bâti extérieur    | Bois                | Peinture     | C                    | EU                       | Usure              | 10,39      | 2            |
| 241 | C       | Porte n°2           | Bâti intérieur    | Bois                | Peinture     | C                    | EU                       | Usure              | 11,73      | 2            |
| 239 | C       | Porte n°2           | Ouvrant extérieur | Bois                | Peinture     | C                    | EU                       | Usure              | 10,06      | 2            |
| 240 | C       | Porte n°2           | Ouvrant intérieur | Bois                | Peinture     | C                    | EU                       | Usure              | 12,47      | 2            |
| 228 | D       | Mur                 | Plâtre            | Tapisserie          | C            | EU                   | 0,49                     | 0                  |            |              |
| 229 |         |                     |                   |                     | BD           | EU                   | 0,28                     |                    |            |              |
| 230 | Plafond | Plafond             | Plâtre            | Peinture            | C            | EU                   | 0,6                      | 0                  |            |              |
| 231 |         |                     |                   |                     | BD           | EU                   | 0,14                     |                    |            |              |
| 232 | Sol     | Plancher            |                   | Dalles en pierres   | C            | EU                   | 0,13                     | 0                  |            |              |
| 233 |         |                     |                   |                     | BD           | EU                   | 0,23                     |                    |            |              |
| 234 | Toutes  | Plinthes            | Bois              | Peinture            | C            | EU                   |                          | 0,42               | 0          |              |

Constat des Risques d'Exposition au Plomb

| N°   | Zone         | Unité de diagnostic | Substrat     | Revêtement apparent | Localisation                       | Etat de conservation | Nature de la dégradation | Résultats (mg/cm²) | Classement           | Observations  |
|--|--------------|---------------------|--------------|---------------------|------------------------------------|----------------------|--------------------------|--------------------|----------------------|---------------|
| 235  | zones        |                     |              |                     | BD                                 | EU                   |                          | 0,48               |                      |               |
| 236  | Toutes zones | Soubassement        | Lambris bois | Peinture            | C                                  | EU                   |                          | 0,52               | 0                    |               |
| 237  |              |                     |              |                     | BD                                 | EU                   |                          | 0,64               |                      |               |
| <b>Nombre total d'unités de diagnostic</b> |              |                     | <b>17</b>    |                     | <b>Nombre d'unités de classe 3</b> |                      |                          | <b>0</b>           | <b>% de classe 3</b> | <b>0,00 %</b> |

### Local : Chauffage (RDC)

| N°   | Zone       | Unité de diagnostic     | Substrat | Revêtement apparent | Localisation                       | Etat de conservation | Nature de la dégradation | Résultats (mg/cm²) | Classement           | Observations  |
|--|------------|-------------------------|----------|---------------------|------------------------------------|----------------------|--------------------------|--------------------|----------------------|---------------|
| 248  | A          | Porte Bâti extérieur    | Bois     | Peinture            | C                                  | EU                   | Usure                    | 10,64              | 2                    |               |
| 249  | A          | Porte Bâti intérieur    | Bois     | Peinture            | C                                  | EU                   | Usure                    | 13,71              | 2                    |               |
| 250  | A          | Porte Embrasure         | Plâtre   | Peinture            | C                                  | EU                   |                          | 0,11               | 0                    |               |
| 251  |            |                         |          |                     | BD                                 | EU                   |                          | 0,54               |                      |               |
| 252  | A          | Porte Ouvrant extérieur | Bois     | Peinture            | C                                  | EU                   |                          | 0,13               | 0                    |               |
| 253  |            |                         |          |                     | BD                                 | EU                   |                          | 0,62               |                      |               |
| 254  | A          | Porte Ouvrant intérieur | Bois     | Peinture            | C                                  | EU                   |                          | 0,34               | 0                    |               |
| 255  |            |                         |          |                     | BD                                 | EU                   |                          | 0,55               |                      |               |
| 242  | A, B, C, D | Murs                    | Béton    |                     | C                                  | EU                   |                          | 0,3                | 0                    |               |
| 243  |            |                         |          |                     | BD                                 | EU                   |                          | 0,67               |                      |               |
| 244  | Plafond    | Plafond                 | Béton    |                     | C                                  | EU                   |                          | 0,1                | 0                    |               |
| 245  |            |                         |          |                     | BD                                 | EU                   |                          | 0,14               |                      |               |
| 246  | Porte      | Porte(s) n°1            | Bois     |                     | C                                  | EU                   |                          | 0,11               | 0                    |               |
| 247  |            |                         |          |                     | BD                                 | EU                   |                          | 0,24               |                      |               |
| <b>Nombre total d'unités de diagnostic</b> |            |                         | <b>8</b> |                     | <b>Nombre d'unités de classe 3</b> |                      |                          | <b>0</b>           | <b>% de classe 3</b> | <b>0,00 %</b> |

### Local : Dégagement n°2 (RDC)

| N°  | Zone | Unité de diagnostic     | Substrat | Revêtement apparent | Localisation | Etat de conservation | Nature de la dégradation | Résultats (mg/cm²) | Classement | Observations |
|-----|------|-------------------------|----------|---------------------|--------------|----------------------|--------------------------|--------------------|------------|--------------|
| 256 | A    | Mur                     | Plâtre   | Peinture            | C            | EU                   |                          | 0,22               | 0          |              |
| 257 |      |                         |          |                     | BD           | EU                   |                          | 0,12               |            |              |
| 268 | A    | Porte Bâti extérieur    | Bois     | Peinture            | C            | EU                   |                          | 0,13               | 0          |              |
| 269 |      |                         |          |                     | BD           | EU                   |                          | 0,12               |            |              |
| 274 | A    | Porte Bâti intérieur    | Bois     | Peinture            | C            | EU                   |                          | 0,5                | 0          |              |
| 275 |      |                         |          |                     | BD           | EU                   |                          | 0,13               |            |              |
| 270 | A    | Porte Ouvrant extérieur | Bois     | Peinture            | C            | EU                   |                          | 0,69               | 0          |              |
| 271 |      |                         |          |                     | BD           | EU                   |                          | 0,34               |            |              |
| 272 | A    | Porte Ouvrant intérieur | Bois     | Peinture            | C            | EU                   |                          | 0,4                | 0          |              |
| 273 |      |                         |          |                     | BD           | EU                   |                          | 0,11               |            |              |
| 276 | B    | Fenêtre Bâti extérieur  | Bois     | Peinture            | C            | EU                   |                          | 0,14               | 0          |              |
| 277 |      |                         |          |                     | BD           | EU                   |                          | 0,69               |            |              |
| 284 | B    | Fenêtre Bâti intérieur  | Bois     | Peinture            | C            | EU                   |                          | 0,32               | 0          |              |
| 285 |      |                         |          |                     | BD           | EU                   |                          | 0,14               |            |              |

Constat des Risques d'Exposition au Plomb

| N°   | Zone    | Unité de diagnostic |                   | Substrat                      | Revêtement apparent                | Localisation | Etat de conservation | Nature de la dégradation | Résultats (mg/cm²)   | Classement | Observations  |
|--|---------|---------------------|-------------------|-------------------------------|------------------------------------|--------------|----------------------|--------------------------|----------------------|------------|---------------|
| 282  | B       | Fenêtre             | Embrasure         | Plâtre                        | Peinture                           | C            | EU                   |                          | 0,13                 | 0          |               |
| 283  |         |                     |                   |                               |                                    | BD           | EU                   |                          | 0,11                 |            |               |
| 278  | B       | Fenêtre             | Ouvrant extérieur | Bois                          | Peinture                           | C            | EU                   |                          | 0,12                 | 0          |               |
| 279  |         |                     |                   |                               |                                    | BD           | EU                   |                          | 0,13                 |            |               |
| 280  | B       | Fenêtre             | Ouvrant intérieur | Bois                          | Peinture                           | C            | EU                   |                          | 0,52                 | 0          |               |
| 281  |         |                     |                   |                               |                                    | BD           | EU                   |                          | 0,07                 |            |               |
| 258  | B       | Mur                 |                   | Plâtre                        | Peinture                           | C            | EU                   |                          | 0,35                 | 0          |               |
| 259  |         |                     |                   |                               |                                    | BD           | EU                   |                          | 0,6                  |            |               |
| 286  | B       | Tableau             |                   | Pierres                       | Peinture                           | C            | EU                   |                          | 0,24                 | 0          |               |
| 287  |         |                     |                   |                               |                                    | BD           | EU                   |                          | 0,67                 |            |               |
| 260  | C       | Mur                 |                   | Lames de bois                 | Peinture                           | C            | EU                   |                          | 0,21                 | 0          |               |
| 261  |         |                     |                   |                               |                                    | BD           | EU                   |                          | 0,12                 |            |               |
| 262  | D       | Mur                 |                   | Plâtre                        | Peinture                           | C            | EU                   |                          | 0,57                 | 0          |               |
| 263  |         |                     |                   |                               |                                    | BD           | EU                   |                          | 0,24                 |            |               |
| 264  | Plafond | Plafond             |                   | Solivage bois + Lames de bois | Peinture                           | C            | EU                   |                          | 0,48                 | 0          |               |
| 265  |         |                     |                   |                               |                                    | BD           | EU                   |                          | 0,14                 |            |               |
| 266  | Sol     | Plancher            |                   | Parquet bois                  | Carrelage                          | C            | EU                   |                          | 0,12                 | 0          |               |
| 267  |         |                     |                   |                               |                                    | BD           | EU                   |                          | 0,27                 |            |               |
| <b>Nombre total d'unités de diagnostic</b> |         |                     |                   | <b>16</b>                     | <b>Nombre d'unités de classe 3</b> |              |                      | <b>0</b>                 | <b>% de classe 3</b> |            | <b>0,00 %</b> |

### Local : Cave (RDC)

| N°  | Zone | Unité de diagnostic |                   | Substrat      | Revêtement apparent | Localisation | Etat de conservation | Nature de la dégradation | Résultats (mg/cm²) | Classement | Observations |
|-----|------|---------------------|-------------------|---------------|---------------------|--------------|----------------------|--------------------------|--------------------|------------|--------------|
| 288 | A    | Mur                 |                   | Lames de bois | Peinture            | C            | EU                   |                          | 0,11               | 0          |              |
| 289 |      |                     |                   |               |                     | BD           | EU                   |                          | 0,13               |            |              |
| 296 | A    | Porte               | Bâti extérieur    | Bois          | Peinture            | C            | EU                   |                          | 0,13               | 0          |              |
| 297 |      |                     |                   |               |                     | BD           | EU                   |                          | 0,32               |            |              |
| 298 | A    | Porte               | Bâti intérieur    | Bois          | Peinture            | C            | EU                   |                          | 0,21               | 0          |              |
| 299 |      |                     |                   |               |                     | BD           | EU                   |                          | 0,32               |            |              |
| 300 | A    | Porte               | Ouvrant extérieur | Bois          | Peinture            | C            | EU                   |                          | 0,13               | 0          |              |
| 301 |      |                     |                   |               |                     | BD           | EU                   |                          | 0,12               |            |              |
| 302 | A    | Porte               | Ouvrant intérieur | Bois          | Peinture            | C            | EU                   |                          | 0,12               | 0          |              |
| 303 |      |                     |                   |               |                     | BD           | EU                   |                          | 0,14               |            |              |
| 306 | B    | Fenêtre             | Bâti extérieur    | Bois          | Peinture            | C            | EU                   |                          | 0,18               | 0          |              |
| 307 |      |                     |                   |               |                     | BD           | EU                   |                          | 0,32               |            |              |
| 308 | B    | Fenêtre             | Bâti intérieur    | Bois          | Peinture            | C            | EU                   |                          | 0,16               | 0          |              |
| 309 |      |                     |                   |               |                     | BD           | EU                   |                          | 0,39               |            |              |
| 310 | B    | Fenêtre             | Embrasure         | Plâtre        | Peinture            | C            | EU                   |                          | 0,45               | 0          |              |
| 311 |      |                     |                   |               |                     | BD           | EU                   |                          | 0,57               |            |              |
| 312 | B    | Fenêtre             | Ouvrant extérieur | Bois          | Peinture            | C            | EU                   |                          | 0,35               | 0          |              |
| 313 |      |                     |                   |               |                     | BD           | EU                   |                          | 0,43               |            |              |
| 314 | B    | Fenêtre             | Ouvrant intérieur | Bois          | Peinture            | C            | EU                   |                          | 0,13               | 0          |              |
| 315 |      |                     |                   |               |                     | BD           | EU                   |                          | 0,18               |            |              |

Constat des Risques d'Exposition au Plomb

| N°   | Zone    | Unité de diagnostic | Substrat                      | Revêtement apparent                | Localisation | Etat de conservation | Nature de la dégradation | Résultats (mg/cm <sup>2</sup> ) | Classement | Observations  |
|--|---------|---------------------|-------------------------------|------------------------------------|--------------|----------------------|--------------------------|---------------------------------|------------|---------------|
| 290  | B       | Mur                 | Plâtre                        | Peinture                           | C            | EU                   |                          | 0,1                             | 0          |               |
| 291  |         |                     |                               |                                    | BD           | EU                   |                          | 0,52                            |            |               |
| 304  | B       | Tableau             | Pierres                       | Peinture                           | C            | EU                   |                          | 0,59                            | 0          |               |
| 305  |         |                     |                               |                                    | BD           | EU                   |                          | 0,12                            |            |               |
| 292  | C       | Mur                 | Plâtre                        | Peinture                           | C            | EU                   |                          | 0,7                             | 0          |               |
| 293  |         |                     |                               |                                    | BD           | EU                   |                          | 0,41                            |            |               |
| 294  | D       | Mur                 | Plâtre                        | Peinture                           | C            | EU                   |                          | 0,07                            | 0          |               |
| 295  |         |                     |                               |                                    | BD           | EU                   |                          | 0,62                            |            |               |
| 316  | Plafond | Plafond             | Solivage bois + Lames de bois |                                    | C            | EU                   |                          | 0,13                            | 0          |               |
| 317  |         |                     |                               |                                    | BD           | EU                   |                          | 0,13                            |            |               |
|  | Sol     | Plancher            | Terre battue                  |                                    |              |                      |                          |                                 |            | Non peint     |
| <b>Nombre total d'unités de diagnostic</b> |         |                     | <b>16</b>                     | <b>Nombre d'unités de classe 3</b> |              |                      | <b>0</b>                 | <b>% de classe 3</b>            |            | <b>0,00 %</b> |

### Local : Cage d'escalier (RDC)

| N°  | Zone | Unité de diagnostic       | Substrat | Revêtement apparent | Localisation | Etat de conservation | Nature de la dégradation | Résultats (mg/cm <sup>2</sup> ) | Classement | Observations |
|-----|------|---------------------------|----------|---------------------|--------------|----------------------|--------------------------|---------------------------------|------------|--------------|
| 328 | A    | Mur                       | Plâtre   | Tapisserie          | C            | EU                   |                          | 0,68                            | 0          |              |
| 329 |      |                           |          |                     | BD           | EU                   |                          | 0,13                            |            |              |
| 336 | A    | Porte Bâti extérieur      | Bois     | Peinture            | C            | EU                   |                          | 0,14                            | 0          |              |
| 337 |      |                           |          |                     | BD           | EU                   |                          | 0,13                            |            |              |
| 338 | A    | Porte Bâti intérieur      | Bois     | Peinture            | C            | EU                   |                          | 0,15                            | 0          |              |
| 339 |      |                           |          |                     | BD           | EU                   |                          | 0,55                            |            |              |
| 340 | A    | Porte Ouvrant extérieur   | Bois     | Peinture            | C            | EU                   |                          | 0,14                            | 0          |              |
| 341 |      |                           |          |                     | BD           | EU                   |                          | 0,13                            |            |              |
| 342 | A    | Porte Ouvrant intérieur   | Bois     | Peinture            | C            | EU                   |                          | 0,55                            | 0          |              |
| 343 |      |                           |          |                     | BD           | EU                   |                          | 0,41                            |            |              |
| 330 | B    | Mur                       | Plâtre   | Tapisserie          | C            | EU                   |                          | 0,07                            | 0          |              |
| 331 |      |                           |          |                     | BD           | EU                   |                          | 0,12                            |            |              |
| 332 | C    | Mur                       | Plâtre   | Tapisserie          | C            | EU                   |                          | 0,52                            | 0          |              |
| 333 |      |                           |          |                     | BD           | EU                   |                          | 0,54                            |            |              |
| 354 | D    | Fenêtre Bâti extérieur    | Bois     | Peinture            | C            | EU                   | Usure                    | 12,05                           | 2          |              |
| 359 | D    | Fenêtre Bâti intérieur    | Bois     | Peinture            | C            | EU                   | Usure                    | 12,78                           | 2          |              |
| 357 | D    | Fenêtre Embrasure         | Plâtre   | Peinture            | C            | EU                   |                          | 0,54                            | 0          |              |
| 358 |      |                           |          |                     | BD           | EU                   |                          | 0,11                            |            |              |
| 355 | D    | Fenêtre Ouvrant extérieur | Bois     | Peinture            | C            | EU                   | Usure                    | 12,56                           | 2          |              |
| 356 | D    | Fenêtre Ouvrant intérieur | Bois     | Peinture            | C            | EU                   | Usure                    | 11,19                           | 2          |              |
| 334 | D    | Mur                       | Plâtre   | Tapisserie          | C            | EU                   |                          | 0,09                            | 0          |              |
| 335 |      |                           |          |                     | BD           | EU                   |                          | 0,68                            |            |              |
| 360 | D    | Tableau                   | Pierres  | Peinture            | C            | EU                   |                          | 0,36                            | 0          |              |
| 361 |      |                           |          |                     | BD           | EU                   |                          | 0,17                            |            |              |
| 352 | D    | Volets Volets             | Bois     | Peinture            | C            | EU                   |                          | 0,4                             | 0          |              |
| 353 |      |                           |          |                     | BD           | EU                   |                          | 0,12                            |            |              |

Constat des Risques d'Exposition au Plomb

| N°   | Zone         | Unité de diagnostic         | Substrat     | Revêtement apparent                | Localisation | Etat de conservation | Nature de la dégradation | Résultats (mg/cm²)   | Classement | Observations  |
|--|--------------|-----------------------------|--------------|------------------------------------|--------------|----------------------|--------------------------|----------------------|------------|---------------|
| 344  | Plafond      | Plafond                     | Plâtre       | Peinture                           | C            | EU                   |                          | 0,57                 | 0          |               |
| 345  |              |                             |              |                                    | BD           | EU                   |                          | 0,57                 |            |               |
| 346  | Sol          | Plancher                    |              | Dalles en pierres                  | C            | EU                   |                          | 0,21                 | 0          |               |
| 347  |              |                             |              |                                    | BD           | EU                   |                          | 0,31                 |            |               |
| 320  | Toutes zones | Ensemble des balustres      | Bois         | Peinture                           | C            | EU                   |                          | 0,12                 | 0          |               |
| 321  |              |                             |              |                                    | BD           | EU                   |                          | 0,18                 |            |               |
| 322  | Toutes zones | Ensemble des contre-marches | Bois         | Peinture                           | C            | EU                   |                          | 0,55                 | 0          |               |
| 323  |              |                             |              |                                    | BD           | EU                   |                          | 0,14                 |            |               |
| 324  | Toutes zones | Ensemble des marches        | Bois         | Peinture                           | C            | EU                   |                          | 0,11                 | 0          |               |
| 325  |              |                             |              |                                    | BD           | EU                   |                          | 0,21                 |            |               |
| 326  | Toutes zones | Limon                       | Bois         | Peinture                           | C            | EU                   |                          | 0,68                 | 0          |               |
| 327  |              |                             |              |                                    | BD           | EU                   |                          | 0,14                 |            |               |
| 318  | Toutes zones | Main-courante               | Bois         | Peinture                           | C            | EU                   |                          | 0,13                 | 0          |               |
| 319  |              |                             |              |                                    | BD           | EU                   |                          | 0,37                 |            |               |
| 348  | Toutes zones | Plinthes                    | Bois         | Peinture                           | C            | EU                   |                          | 0,33                 | 0          |               |
| 349  |              |                             |              |                                    | BD           | EU                   |                          | 0,13                 |            |               |
| 350  | Toutes zones | Soubassement                | Lambris bois | Peinture                           | C            | EU                   |                          | 0,11                 | 0          |               |
| 351  |              |                             |              |                                    | BD           | EU                   |                          | 0,09                 |            |               |
| <b>Nombre total d'unités de diagnostic</b> |              |                             | <b>24</b>    | <b>Nombre d'unités de classe 3</b> |              |                      | <b>0</b>                 | <b>% de classe 3</b> |            | <b>0,00 %</b> |

### Local : Placard sous escalier/WC (RDC)

| N°  | Zone    | Unité de diagnostic     | Substrat                     | Revêtement apparent | Localisation | Etat de conservation | Nature de la dégradation | Résultats (mg/cm²) | Classement | Observations |
|-----|---------|-------------------------|------------------------------|---------------------|--------------|----------------------|--------------------------|--------------------|------------|--------------|
| 362 | A       | Mur                     | Plâtre                       | Peinture            | C            | EU                   |                          | 0,32               | 0          |              |
| 363 |         |                         |                              |                     | BD           | EU                   |                          | 0,42               |            |              |
| 376 | A       | Porte Bâti extérieur    | Bois                         | Peinture            | C            | EU                   |                          | 0,12               | 0          |              |
| 377 |         |                         |                              |                     | BD           | EU                   |                          | 0,45               |            |              |
| 370 | A       | Porte Bâti intérieur    | Bois                         | Peinture            | C            | EU                   |                          | 0,09               | 0          |              |
| 371 |         |                         |                              |                     | BD           | EU                   |                          | 0,12               |            |              |
| 374 | A       | Porte Ouvrant extérieur | Bois                         | Peinture            | C            | EU                   |                          | 0,22               | 0          |              |
| 375 |         |                         |                              |                     | BD           | EU                   |                          | 0,04               |            |              |
| 372 | A       | Porte Ouvrant intérieur | Bois                         | Peinture            | C            | EU                   |                          | 0,38               | 0          |              |
| 373 |         |                         |                              |                     | BD           | EU                   |                          | 0,48               |            |              |
| 364 | B       | Mur                     | Plâtre                       | Peinture            | C            | EU                   |                          | 0,17               | 0          |              |
| 365 |         |                         |                              |                     | BD           | EU                   |                          | 0,19               |            |              |
| 366 | C       | Mur                     | Plâtre                       | Peinture            | C            | EU                   |                          | 0,68               | 0          |              |
| 367 |         |                         |                              |                     | BD           | EU                   |                          | 0,28               |            |              |
| 368 | D       | Mur                     | Plâtre                       | Peinture            | C            | EU                   |                          | 0,36               | 0          |              |
| 369 |         |                         |                              |                     | BD           | EU                   |                          | 0,62               |            |              |
| 378 | Plafond | Plafond                 | Solivage bois + Parquet bois | Peinture            | C            | EU                   |                          | 0,41               | 0          |              |
| 379 |         |                         |                              |                     | BD           | EU                   |                          | 0,13               |            |              |
| 380 | Sol     | Plancher                |                              | Carrelage           | C            | EU                   |                          | 0,67               | 0          |              |
| 381 |         |                         |                              |                     | BD           | EU                   |                          | 0,18               |            |              |

Constat des Risques d'Exposition au Plomb

|                                     |    |                             |   |               |        |
|-------------------------------------|----|-----------------------------|---|---------------|--------|
| Nombre total d'unités de diagnostic | 10 | Nombre d'unités de classe 3 | 0 | % de classe 3 | 0,00 % |
|-------------------------------------|----|-----------------------------|---|---------------|--------|

### Local : Salon n°1 (RDC)

| N°                                  | Zone         | Unité de diagnostic       | Substrat         | Revêtement apparent         | Localisation | Etat de conservation | Nature de la dégradation | Résultats (mg/cm²) | Classement | Observations              |
|-------------------------------------|--------------|---------------------------|------------------|-----------------------------|--------------|----------------------|--------------------------|--------------------|------------|---------------------------|
| 382                                 | A            | Mur                       | Plâtre           | Papier peint                | C            | EU                   |                          | 0,46               | 0          |                           |
| 383                                 |              |                           |                  |                             | BD           | EU                   |                          | 0,2                |            |                           |
| 396                                 | A            | Porte Bâti extérieur      | Bois             | Peinture                    | C            | EU                   |                          | 0,68               | 0          |                           |
| 397                                 |              |                           |                  |                             | BD           | EU                   |                          | 0,11               |            |                           |
| 390                                 | A            | Porte Bâti intérieur      | Bois             | Peinture                    | C            | EU                   |                          | 0,51               | 0          |                           |
| 391                                 |              |                           |                  |                             | BD           | EU                   |                          | 0,69               |            |                           |
| 394                                 | A            | Porte Ouvrant extérieur   | Bois             | Peinture                    | C            | EU                   |                          | 0,36               | 0          |                           |
| 395                                 |              |                           |                  |                             | BD           | EU                   |                          | 0,12               |            |                           |
| 392                                 | A            | Porte Ouvrant intérieur   | Bois             | Peinture                    | C            | EU                   |                          | 0,14               | 0          |                           |
| 393                                 |              |                           |                  |                             | BD           | EU                   |                          | 0,37               |            |                           |
| 384                                 | B            | Mur                       | Plâtre           | Papier peint                | C            | EU                   |                          | 0,04               | 0          |                           |
| 385                                 |              |                           |                  |                             | BD           | EU                   |                          | 0,42               |            |                           |
| 402                                 | C            | Cadre de cheminée         | Bois             | Peinture                    | C            | EU                   |                          | 0,09               | 0          |                           |
| 403                                 |              |                           |                  |                             | BD           | EU                   |                          | 0,13               |            |                           |
| 386                                 | C            | Mur                       | Plâtre           | Papier peint                | C            | EU                   |                          | 0,11               | 0          |                           |
| 387                                 |              |                           |                  |                             | BD           | EU                   |                          | 0,12               |            |                           |
| 406                                 | D            | Fenêtre Bâti extérieur    | Bois             | Peinture                    | C            | EU                   | Usure                    | 11,62              | 2          |                           |
| 411                                 | D            | Fenêtre Bâti intérieur    | Bois             | Peinture                    | C            | EU                   | Usure                    | 13,44              | 2          |                           |
| 409                                 | D            | Fenêtre Embrasure         | Plâtre           | Papier peint                | C            | EU                   |                          | 0,13               | 0          |                           |
| 410                                 |              |                           |                  |                             | BD           | EU                   |                          | 0,12               |            |                           |
| 407                                 | D            | Fenêtre Ouvrant extérieur | Bois             | Peinture                    | C            | EU                   | Usure                    | 14,29              | 2          |                           |
| 408                                 | D            | Fenêtre Ouvrant intérieur | Bois             | Peinture                    | C            | EU                   | Usure                    | 9,73               | 2          |                           |
| 388                                 | D            | Mur                       | Plâtre           | Papier peint                | C            | EU                   |                          | 0,26               | 0          |                           |
| 389                                 |              |                           |                  |                             | BD           | EU                   |                          | 0,14               |            |                           |
| 412                                 | D            | Tableau                   | Pierres          | Peinture                    | C            | EU                   |                          | 0,11               | 0          |                           |
| 413                                 |              |                           |                  |                             | BD           | EU                   |                          | 0,7                |            |                           |
| 404                                 | D            | Volets Volets             | Bois             | Peinture                    | C            | EU                   |                          | 0,52               | 0          |                           |
| 405                                 |              |                           |                  |                             | BD           | EU                   |                          | 0,4                |            |                           |
| 398                                 | Plafond      | Plafond                   | Plâtre           | Peinture                    | C            | EU                   |                          | 0,43               | 0          |                           |
| 399                                 |              |                           |                  |                             | BD           | EU                   |                          | 0,12               |            |                           |
| 400                                 | Toutes zones | Plinthes                  | Bois             | Peinture                    | C            | EU                   |                          | 0,32               | 0          |                           |
| 401                                 |              |                           |                  |                             | BD           | EU                   |                          | 0,31               |            |                           |
|                                     | Toutes zones | Soubassement              | Panneaux de bois | Peinture                    |              |                      |                          |                    |            | Elément postérieur à 1949 |
| Nombre total d'unités de diagnostic |              | 19                        |                  | Nombre d'unités de classe 3 |              | 0                    |                          | % de classe 3      |            | 0,00 %                    |

### Local : Séjour n°2 (RDC)

| N°  | Zone | Unité de diagnostic | Substrat | Revêtement apparent | Localisation | Etat de conservation | Nature de la dégradation | Résultats (mg/cm²) | Classement | Observations |
|-----|------|---------------------|----------|---------------------|--------------|----------------------|--------------------------|--------------------|------------|--------------|
| 414 | A    | Mur                 | Plâtre   | Papier peint        | C            | EU                   |                          | 0,34               | 0          |              |

Constat des Risques d'Exposition au Plomb

| N°  | Zone         | Unité de diagnostic           | Substrat | Revêtement apparent | Localisation | Etat de conservation | Nature de la dégradation | Résultats (mg/cm²) | Classement | Observations |
|-----|--------------|-------------------------------|----------|---------------------|--------------|----------------------|--------------------------|--------------------|------------|--------------|
| 415 |              |                               |          |                     | BD           | EU                   |                          | 0,14               |            |              |
| 422 | A            | Porte Bâti extérieur          | Bois     | Peinture            | C            | EU                   |                          | 0,42               | 0          |              |
| 423 |              |                               |          |                     | BD           | EU                   |                          | 0,11               |            |              |
| 424 | A            | Porte Bâti intérieur          | Bois     | Peinture            | C            | EU                   |                          | 0,49               | 0          |              |
| 425 |              |                               |          |                     | BD           | EU                   |                          | 0,13               |            |              |
| 426 | A            | Porte Ouvrant extérieur       | Bois     | Peinture            | C            | EU                   |                          | 0,06               | 0          |              |
| 427 |              |                               |          |                     | BD           | EU                   |                          | 0,38               |            |              |
| 428 | A            | Porte Ouvrant intérieur       | Bois     | Peinture            | C            | EU                   |                          | 0,15               | 0          |              |
| 429 |              |                               |          |                     | BD           | EU                   |                          | 0,44               |            |              |
| 416 | B            | Mur                           | Plâtre   | Papier peint        | C            | EU                   |                          | 0,51               | 0          |              |
| 417 |              |                               |          |                     | BD           | EU                   |                          | 0,68               |            |              |
| 430 | C            | Cadre de cheminée n°1         | Bois     | Peinture            | C            | EU                   |                          | 0,12               | 0          |              |
| 431 |              |                               |          |                     | BD           | EU                   |                          | 0,05               |            |              |
| 456 | C            | Cadre de cheminée n°2         | Plâtre   | Marbre              | C            | EU                   |                          | 0,11               | 0          |              |
| 457 |              |                               |          |                     | BD           | EU                   |                          | 0,56               |            |              |
| 418 | C            | Mur                           | Plâtre   | Papier peint        | C            | EU                   |                          | 0,13               | 0          |              |
| 419 |              |                               |          |                     | BD           | EU                   |                          | 0,22               |            |              |
| 434 | D            | Fenêtre n°1 Bâti extérieur    | Bois     | Peinture            | C            | EU                   | Usure                    | 11,02              | 2          |              |
| 435 | D            | Fenêtre n°1 Bâti intérieur    | Bois     | Peinture            | C            | EU                   | Usure                    | 12,51              | 2          |              |
| 436 | D            | Fenêtre n°1 Embrasure         | Plâtre   | Papier peint        | C            | EU                   |                          | 0,41               | 0          |              |
| 437 |              |                               |          |                     | BD           | EU                   |                          | 0,06               |            |              |
| 438 | D            | Fenêtre n°1 Ouvrant extérieur | Bois     | Peinture            | C            | EU                   | Usure                    | 11,47              | 2          |              |
| 439 | D            | Fenêtre n°1 Ouvrant intérieur | Bois     | Peinture            | C            | EU                   | Usure                    | 12,11              | 2          |              |
| 448 | D            | Fenêtre n°2 Bâti extérieur    | Bois     | Peinture            | C            | EU                   | Usure                    | 11,72              | 2          |              |
| 449 | D            | Fenêtre n°2 Bâti intérieur    | Bois     | Peinture            | C            | EU                   | Usure                    | 12,74              | 2          |              |
| 450 | D            | Fenêtre n°2 Embrasure         | Plâtre   | Papier peint        | C            | EU                   |                          | 0,49               | 0          |              |
| 451 |              |                               |          |                     | BD           | EU                   |                          | 0,13               |            |              |
| 452 | D            | Fenêtre n°2 Ouvrant extérieur | Bois     | Peinture            | C            | EU                   | Usure                    | 14,75              | 2          |              |
| 453 | D            | Fenêtre n°2 Ouvrant intérieur | Bois     | Peinture            | C            | EU                   | Usure                    | 12,19              | 2          |              |
| 420 | D            | Mur                           | Plâtre   | Papier peint        | C            | EU                   |                          | 0,11               | 0          |              |
| 421 |              |                               |          |                     | BD           | EU                   |                          | 0,15               |            |              |
| 432 | D            | Tableau n°1                   | Pierres  | Peinture            | C            | EU                   |                          | 0,16               | 0          |              |
| 433 |              |                               |          |                     | BD           | EU                   |                          | 0,4                |            |              |
| 446 | D            | Tableau n°2                   | Pierres  | Peinture            | C            | EU                   |                          | 0,11               | 0          |              |
| 447 |              |                               |          |                     | BD           | EU                   |                          | 0,69               |            |              |
| 440 | D            | Volets n°1 Volets             | Bois     | Peinture            | C            | EU                   |                          | 0,06               | 0          |              |
| 441 |              |                               |          |                     | BD           | EU                   |                          | 0,59               |            |              |
| 454 | D            | Volets n°2 Volets             | Bois     | Peinture            | C            | EU                   |                          | 0,09               | 0          |              |
| 455 |              |                               |          |                     | BD           | EU                   |                          | 0,6                |            |              |
| 442 | Plafond      | Plafond                       | Plâtre   | Peinture            | C            | EU                   |                          | 0,62               | 0          |              |
| 443 |              |                               |          |                     | BD           | EU                   |                          | 0,4                |            |              |
| 444 | Toutes zones | Plinthes                      | Bois     | Peinture            | C            | EU                   |                          | 0,13               | 0          |              |
| 445 |              |                               |          |                     | BD           | EU                   |                          | 0,52               |            |              |



| N°   | Zone         | Unité de diagnostic | Substrat         | Revêtement apparent                | Localisation | Etat de conservation | Nature de la dégradation | Résultats (mg/cm²)   | Classement    | Observations              |
|--|--------------|---------------------|------------------|------------------------------------|--------------|----------------------|--------------------------|----------------------|---------------|---------------------------|
|  | Toutes zones | Soubassement        | Panneaux de bois | Peinture                           |              |                      |                          |                      |               | Elément postérieur à 1949 |
| <b>Nombre total d'unités de diagnostic</b> |              |                     | <b>27</b>        | <b>Nombre d'unités de classe 3</b> |              |                      | <b>0</b>                 | <b>% de classe 3</b> | <b>0,00 %</b> |                           |

**Local : Remise (RDC-1er)**

| N°   | Zone         | Unité de diagnostic       | Substrat                     | Revêtement apparent                | Localisation | Etat de conservation | Nature de la dégradation | Résultats (mg/cm²)   | Classement    | Observations |
|--|--------------|---------------------------|------------------------------|------------------------------------|--------------|----------------------|--------------------------|----------------------|---------------|--------------|
| 954  | A            | Mur                       | Plâtre                       | Peinture                           | C            | EU                   |                          | 0,13                 | 0             |              |
| 955  |              |                           |                              |                                    | BD           | EU                   |                          | 0,12                 |               |              |
| 967  | A            | Porte Bâti extérieur      | Bois                         | Peinture                           | C            | EU                   | Usure                    | 11,61                | 2             |              |
| 962  | A            | Porte Bâti intérieur      | Bois                         | Peinture                           | C            | EU                   | Usure                    | 13,14                | 2             |              |
| 965  | A            | Porte Embrasure           | Plâtre                       | Peinture                           | C            | EU                   |                          | 0,68                 | 0             |              |
| 966  |              |                           |                              |                                    | BD           | EU                   |                          | 0,12                 |               |              |
| 964  | A            | Porte Ouvrant extérieur   | Bois                         | Peinture                           | C            | EU                   | Usure                    | 12,32                | 2             |              |
| 963  | A            | Porte Ouvrant intérieur   | Bois                         | Peinture                           | C            | EU                   | Usure                    | 14,45                | 2             |              |
| 956  | B            | Mur                       | Plâtre                       | Peinture                           | C            | EU                   |                          | 0,14                 | 0             |              |
| 957  |              |                           |                              |                                    | BD           | EU                   |                          | 0,05                 |               |              |
| 974  | C            | Fenêtre Bâti extérieur    | Bois                         | Peinture                           | C            | EU                   | Usure                    | 12,97                | 2             |              |
| 979  | C            | Fenêtre Bâti intérieur    | Bois                         | Peinture                           | C            | EU                   | Usure                    | 12,01                | 2             |              |
| 977  | C            | Fenêtre Embrasure         | Plâtre                       | Peinture                           | C            | EU                   |                          | 0,13                 | 0             |              |
| 978  |              |                           |                              |                                    | BD           | EU                   |                          | 0,12                 |               |              |
| 975  | C            | Fenêtre Ouvrant extérieur | Bois                         | Peinture                           | C            | EU                   | Usure                    | 11,64                | 2             |              |
| 976  | C            | Fenêtre Ouvrant intérieur | Bois                         | Peinture                           | C            | EU                   | Usure                    | 9,74                 | 2             |              |
| 958  | C            | Mur                       | Plâtre                       | Peinture                           | C            | EU                   |                          | 0,14                 | 0             |              |
| 959  |              |                           |                              |                                    | BD           | EU                   |                          | 0,13                 |               |              |
| 980  | C            | Tableau                   | Pierres                      | Peinture                           | C            | EU                   |                          | 0,11                 | 0             |              |
| 981  |              |                           |                              |                                    | BD           | EU                   |                          | 0,56                 |               |              |
| 972  | C            | Volets Volets             | Bois                         | Peinture                           | C            | EU                   |                          | 0,58                 | 0             |              |
| 973  |              |                           |                              |                                    | BD           | EU                   |                          | 0,28                 |               |              |
| 960  | D            | Mur                       | Plâtre                       | Peinture                           | C            | EU                   |                          | 0,11                 | 0             |              |
| 961  |              |                           |                              |                                    | BD           | EU                   |                          | 0,12                 |               |              |
| 970  | Plafond      | Plafond                   | Solivage bois + Parquet bois | Peinture                           | C            | EU                   |                          | 0,12                 | 0             |              |
| 971  |              |                           |                              |                                    | BD           | EU                   |                          | 0,18                 |               |              |
| 968  | Toutes zones | Plinthes                  | Bois                         | Peinture                           | C            | EU                   |                          | 0,12                 | 0             |              |
| 969  |              |                           |                              |                                    | BD           | EU                   |                          | 0,56                 |               |              |
| <b>Nombre total d'unités de diagnostic</b> |              |                           | <b>18</b>                    | <b>Nombre d'unités de classe 3</b> |              |                      | <b>0</b>                 | <b>% de classe 3</b> | <b>0,00 %</b> |              |

| Local : Local (RDC-1er)             |              |                           |          |                             |              |                      |                          |                    |            |              |
|-------------------------------------|--------------|---------------------------|----------|-----------------------------|--------------|----------------------|--------------------------|--------------------|------------|--------------|
| N°                                  | Zone         | Unité de diagnostic       | Substrat | Revêtement apparent         | Localisation | Etat de conservation | Nature de la dégradation | Résultats (mg/cm²) | Classement | Observations |
| 982                                 | A            | Mur                       | Plâtre   | Peinture                    | C            | EU                   |                          | 0,46               | 0          |              |
| 983                                 |              |                           |          |                             | BD           | EU                   |                          | 0,13               |            |              |
| 996                                 | A            | Porte Bâti extérieur      | Bois     | Peinture                    | C            | EU                   |                          | 0,11               | 0          |              |
| 997                                 |              |                           |          |                             | BD           | EU                   |                          | 0,09               |            |              |
| 990                                 | A            | Porte Bâti intérieur      | Bois     | Peinture                    | C            | EU                   |                          | 0,22               | 0          |              |
| 991                                 |              |                           |          |                             | BD           | EU                   |                          | 0,65               |            |              |
| 994                                 | A            | Porte Ouvrant extérieur   | Bois     | Peinture                    | C            | EU                   |                          | 0,68               | 0          |              |
| 995                                 |              |                           |          |                             | BD           | EU                   |                          | 0,49               |            |              |
| 992                                 | A            | Porte Ouvrant intérieur   | Bois     | Peinture                    | C            | EU                   |                          | 0,55               | 0          |              |
| 993                                 |              |                           |          |                             | BD           | EU                   |                          | 0,13               |            |              |
| 984                                 | B            | Mur                       | Plâtre   | Peinture                    | C            | EU                   |                          | 0,4                | 0          |              |
| 985                                 |              |                           |          |                             | BD           | EU                   |                          | 0,12               |            |              |
| 1004                                | C            | Fenêtre Bâti extérieur    | Bois     | Peinture                    | C            | EU                   | Usure                    | 14,21              | 2          |              |
| 1009                                | C            | Fenêtre Bâti intérieur    | Bois     | Peinture                    | C            | EU                   | Usure                    | 12,41              | 2          |              |
| 1007                                | C            | Fenêtre Embrasure         | Plâtre   | Peinture                    | C            | EU                   |                          | 0,42               | 0          |              |
| 1008                                |              |                           |          |                             | BD           | EU                   |                          | 0,14               |            |              |
| 1005                                | C            | Fenêtre Ouvrant extérieur | Bois     | Peinture                    | C            | EU                   | Usure                    | 12,18              | 2          |              |
| 1006                                | C            | Fenêtre Ouvrant intérieur | Bois     | Peinture                    | C            | EU                   | Usure                    | 13,08              | 2          |              |
| 986                                 | C            | Mur                       | Plâtre   | Peinture                    | C            | EU                   |                          | 0,12               | 0          |              |
| 987                                 |              |                           |          |                             | BD           | EU                   |                          | 0,18               |            |              |
| 1010                                | C            | Tableau                   | Pierres  | Peinture                    | C            | EU                   |                          | 0,55               | 0          |              |
| 1011                                |              |                           |          |                             | BD           | EU                   |                          | 0,19               |            |              |
| 1002                                | C            | Volets Volets             | Bois     | Peinture                    | C            | EU                   |                          | 0,6                | 0          |              |
| 1003                                |              |                           |          |                             | BD           | EU                   |                          | 0,14               |            |              |
| 988                                 | D            | Mur                       | Plâtre   | Peinture                    | C            | EU                   |                          | 0,11               | 0          |              |
| 989                                 |              |                           |          |                             | BD           | EU                   |                          | 0,1                |            |              |
| 1000                                | Plafond      | Plafond                   | Plâtre   | Peinture                    | C            | EU                   |                          | 0,41               | 0          |              |
| 1001                                |              |                           |          |                             | BD           | EU                   |                          | 0,56               |            |              |
| 998                                 | Toutes zones | Plinthes                  | Bois     | Peinture                    | C            | EU                   |                          | 0,39               | 0          |              |
| 999                                 |              |                           |          |                             | BD           | EU                   |                          | 0,36               |            |              |
| Nombre total d'unités de diagnostic |              |                           | 17       | Nombre d'unités de classe 3 |              |                      | 0                        | % de classe 3      | 0,00 %     |              |

| Local : Palier n°1 (1er) |      |                     |               |                     |              |                      |                          |                    |            |              |
|--------------------------|------|---------------------|---------------|---------------------|--------------|----------------------|--------------------------|--------------------|------------|--------------|
| N°                       | Zone | Unité de diagnostic | Substrat      | Revêtement apparent | Localisation | Etat de conservation | Nature de la dégradation | Résultats (mg/cm²) | Classement | Observations |
| 458                      | A    | Mur                 | Lames de bois | Peinture            | C            | EU                   |                          | 0,22               | 0          |              |
| 459                      |      |                     |               |                     | BD           | EU                   |                          | 0,4                |            |              |
| 460                      | B    | Mur                 | Plâtre        | Peinture            | C            | EU                   |                          | 0,28               | 0          |              |
| 461                      |      |                     |               |                     | BD           | EU                   |                          | 0,18               |            |              |
| 462                      | C    | Mur                 | Plâtre        | Peinture            | C            | EU                   |                          | 0,16               | 0          |              |
| 463                      |      |                     |               |                     | BD           | EU                   |                          | 0,56               |            |              |

Constat des Risques d'Exposition au Plomb

| N°   | Zone    | Unité de diagnostic     | Substrat      | Revêtement apparent                | Localisation | Etat de conservation | Nature de la dégradation | Résultats (mg/cm²)   | Classement | Observations  |
|--|---------|-------------------------|---------------|------------------------------------|--------------|----------------------|--------------------------|----------------------|------------|---------------|
| 470  | C       | Porte Bâti extérieur    | Bois          | Peinture                           | C            | EU                   | Usure                    | 12,2                 | 2          |               |
| 473  | C       | Porte Bâti intérieur    | Bois          | Peinture                           | C            | EU                   | Usure                    | 13,27                | 2          |               |
| 471  | C       | Porte Ouvrant extérieur | Bois          | Peinture                           | C            | EU                   | Usure                    | 10,98                | 2          |               |
| 472  | C       | Porte Ouvrant intérieur | Bois          | Peinture                           | C            | EU                   | Usure                    | 13,91                | 2          |               |
| 468  | D       | Mur                     | Lames de bois | Peinture                           | C            | EU                   |                          | 0,29                 | 0          |               |
| 469  |         |                         |               |                                    | BD           | EU                   |                          | 0,11                 |            |               |
| 464  | D       | Mur                     | Plâtre        | Peinture                           | C            | EU                   |                          | 0,39                 | 0          |               |
| 465  |         |                         |               |                                    | BD           | EU                   |                          | 0,68                 |            |               |
| 466  | Plafond | Plafond                 | Plâtre        | Peinture                           | C            | EU                   |                          | 0,41                 | 0          |               |
| 467  |         |                         |               |                                    | BD           | EU                   |                          | 0,44                 |            |               |
| <b>Nombre total d'unités de diagnostic</b> |         |                         | <b>10</b>     | <b>Nombre d'unités de classe 3</b> |              |                      | <b>0</b>                 | <b>% de classe 3</b> |            | <b>0,00 %</b> |

### Local : Chambre n°1 (1er)

| N°  | Zone | Unité de diagnostic           | Substrat | Revêtement apparent | Localisation | Etat de conservation | Nature de la dégradation | Résultats (mg/cm²) | Classement | Observations |
|-----|------|-------------------------------|----------|---------------------|--------------|----------------------|--------------------------|--------------------|------------|--------------|
| 474 | A    | Mur                           | Plâtre   | Papier peint        | C            | EU                   |                          | 0,12               | 0          |              |
| 475 |      |                               |          |                     | BD           | EU                   |                          | 0,12               |            |              |
| 490 | A    | Porte Bâti extérieur          | Bois     | Peinture            | C            | EU                   |                          | 0,33               | 0          |              |
| 491 |      |                               |          |                     | BD           | EU                   |                          | 0,63               |            |              |
| 482 | A    | Porte Bâti intérieur          | Bois     | Peinture            | C            | EU                   |                          | 0,13               | 0          |              |
| 483 |      |                               |          |                     | BD           | EU                   |                          | 0,13               |            |              |
| 488 | A    | Porte Embrasure               | Plâtre   | Peinture            | C            | EU                   |                          | 0,47               | 0          |              |
| 489 |      |                               |          |                     | BD           | EU                   |                          | 0,11               |            |              |
| 486 | A    | Porte Ouvrant extérieur       | Bois     | Peinture            | C            | EU                   |                          | 0,13               | 0          |              |
| 487 |      |                               |          |                     | BD           | EU                   |                          | 0,27               |            |              |
| 484 | A    | Porte Ouvrant intérieur       | Bois     | Peinture            | C            | EU                   |                          | 0,1                | 0          |              |
| 485 |      |                               |          |                     | BD           | EU                   |                          | 0,11               |            |              |
| 499 | B    | Fenêtre n°1 Bâti extérieur    | Bois     | Peinture            | C            | EU                   | Usure                    | 11,64              | 2          |              |
| 504 | B    | Fenêtre n°1 Bâti intérieur    | Bois     | Peinture            | C            | EU                   | Usure                    | 13,05              | 2          |              |
| 502 | B    | Fenêtre n°1 Embrasure         | Plâtre   | Papier peint        | C            | EU                   |                          | 0,12               | 0          |              |
| 503 |      |                               |          |                     | BD           | EU                   |                          | 0,14               |            |              |
| 500 | B    | Fenêtre n°1 Ouvrant extérieur | Bois     | Peinture            | C            | EU                   | Usure                    | 12,21              | 2          |              |
| 501 | B    | Fenêtre n°1 Ouvrant intérieur | Bois     | Peinture            | C            | EU                   | Usure                    | 12,96              | 2          |              |
| 527 | B    | Fenêtre n°3 Bâti extérieur    | Bois     | Peinture            | C            | EU                   | Usure                    | 13,08              | 2          |              |
| 528 | B    | Fenêtre n°3 Bâti intérieur    | Bois     | Peinture            | C            | EU                   | Usure                    | 11,99              | 2          |              |
| 529 | B    | Fenêtre n°3 Embrasure         | Plâtre   | Papier peint        | C            | EU                   |                          | 0,34               | 0          |              |
| 530 |      |                               |          |                     | BD           | EU                   |                          | 0,55               |            |              |
| 531 | B    | Fenêtre n°3 Ouvrant extérieur | Bois     | Peinture            | C            | EU                   | Usure                    | 12,57              | 2          |              |
| 532 | B    | Fenêtre n°3 Ouvrant intérieur | Bois     | Peinture            | C            | EU                   | Usure                    | 10,86              | 2          |              |
| 517 | B    | Garde-corps                   | Métal    | Peinture            | C            | EU                   |                          | 0,69               | 0          |              |

Constat des Risques d'Exposition au Plomb

| N°  | Zone         | Unité de diagnostic | Substrat          | Revêtement apparent | Localisation | Etat de conservation | Nature de la dégradation | Résultats (mg/cm²) | Classement | Observations |      |
|-----|--------------|---------------------|-------------------|---------------------|--------------|----------------------|--------------------------|--------------------|------------|--------------|------|
| 518 |              | n°1                 |                   |                     | BD           | EU                   |                          | 0,64               |            |              |      |
| 521 | B            | Garde-corps n°3     | Métal             | Peinture            | C            | EU                   |                          | 0,18               | 0          |              |      |
| 522 |              |                     |                   |                     | BD           | EU                   |                          | 0,11               |            |              |      |
| 525 | B            | Garde-corps n°4     | Métal             | Peinture            | C            | EU                   |                          | 0,62               | 0          |              |      |
| 526 |              |                     |                   |                     | BD           | EU                   |                          | 0,29               |            |              |      |
| 476 | B            | Mur                 | Plâtre            | Papier peint        | C            | EU                   |                          | 0,58               | 0          |              |      |
| 477 |              |                     |                   |                     | BD           | EU                   |                          | 0,13               |            |              |      |
| 505 | B            | Tableau n°1         | Pierres           | Peinture            | C            | EU                   |                          | 0,28               | 0          |              |      |
| 506 |              |                     |                   |                     | BD           | EU                   |                          | 0,12               |            |              |      |
| 523 | B            | Tableau n°3         | Pierres           | Peinture            | C            | EU                   |                          | 0,31               | 0          |              |      |
| 524 |              |                     |                   |                     | BD           | EU                   |                          | 0,43               |            |              |      |
| 497 | B            | Volets n°1          | Volets            | Bois                | Peinture     | C                    | EU                       |                    | 0          |              |      |
| 498 |              |                     |                   |                     |              | BD                   | EU                       |                    |            |              | 0,49 |
| 533 | B            | Volets n°3          | Volets            | Bois                | Peinture     | C                    | EU                       |                    | 0          |              |      |
| 534 |              |                     |                   |                     |              | BD                   | EU                       |                    |            |              | 0,13 |
| 535 | C            | Cadre de cheminée   | Bois              | Peinture            | C            | EU                   |                          | 0,13               | 0          |              |      |
| 536 |              |                     |                   |                     | BD           | EU                   |                          | 0,67               |            |              |      |
| 509 | C            | Fenêtre n°2         | Bâti extérieur    | Bois                | Peinture     | C                    | EU                       | Usure              | 11,85      | 2            |      |
| 514 | C            | Fenêtre n°2         | Bâti intérieur    | Bois                | Peinture     | C                    | EU                       | Usure              | 13         | 2            |      |
| 512 | C            | Fenêtre n°2         | Embrasure         | Plâtre              | Peinture     | C                    | EU                       |                    | 0,22       | 0            |      |
| 513 |              |                     |                   |                     |              | BD                   | EU                       |                    | 0,22       |              |      |
| 510 | C            | Fenêtre n°2         | Ouvrant extérieur | Bois                | Peinture     | C                    | EU                       | Usure              | 11,13      | 2            |      |
| 511 | C            | Fenêtre n°2         | Ouvrant intérieur | Bois                | Peinture     | C                    | EU                       | Usure              | 13,26      | 2            |      |
| 519 | C            | Garde-corps n°2     | Métal             | Peinture            | C            | EU                   |                          | 0,14               | 0          |              |      |
| 520 |              |                     |                   |                     | BD           | EU                   |                          | 0,57               |            |              |      |
| 478 | C            | Mur                 | Plâtre            | Papier peint        | C            | EU                   |                          | 0,11               | 0          |              |      |
| 479 |              |                     |                   |                     | BD           | EU                   |                          | 0,39               |            |              |      |
| 537 | C            | Placard             | Bâti              | Bois                | Peinture     | C                    | EU                       |                    | 0,39       | 0            |      |
| 538 |              |                     |                   |                     |              | BD                   | EU                       |                    | 0,12       |              |      |
| 539 | C            | Placard             | Ouvrant extérieur | Bois                | Peinture     | C                    | EU                       |                    | 0,6        | 0            |      |
| 540 |              |                     |                   |                     |              | BD                   | EU                       |                    | 0,12       |              |      |
| 541 | C            | Placard             | Ouvrant intérieur | Bois                | Peinture     | C                    | EU                       |                    | 0,09       | 0            |      |
| 542 |              |                     |                   |                     |              | BD                   | EU                       |                    | 0,27       |              |      |
| 515 | C            | Tableau n°2         | Pierres           | Peinture            | C            | EU                   |                          | 0,15               | 0          |              |      |
| 516 |              |                     |                   |                     | BD           | EU                   |                          | 0,42               |            |              |      |
| 507 | C            | Volets n°2          | Volets            | Bois                | Peinture     | C                    | EU                       |                    | 0,11       | 0            |      |
| 508 |              |                     |                   |                     |              | BD                   | EU                       |                    | 0,42       |              |      |
| 480 | D            | Mur                 | Plâtre            | Papier peint        | C            | EU                   |                          | 0,33               | 0          |              |      |
| 481 |              |                     |                   |                     | BD           | EU                   |                          | 0,32               |            |              |      |
| 492 | Plafond      | Plafond             | Plâtre            | Peinture            | C            | EU                   |                          | 0,12               | 0          |              |      |
| 493 |              |                     |                   |                     | BD           | EU                   |                          | 0,5                |            |              |      |
| 494 | Sol          | Plancher            |                   | Moquette            | C            | EU                   |                          | 0,11               | 0          |              |      |
| 495 |              |                     |                   |                     | BD           | EU                   |                          | 0,64               |            |              |      |
| 496 | Toutes zones | Plinthes            | Bois              | Peinture            | C            | EU                   | Usure                    | 14,9               | 2          |              |      |

| N°   | Zone         | Unité de diagnostic | Substrat     | Revêtement apparent                | Localisation | Etat de conservation | Nature de la dégradation | Résultats (mg/cm²)   | Classement    | Observations |
|--|--------------|---------------------|--------------|------------------------------------|--------------|----------------------|--------------------------|----------------------|---------------|--------------|
| 543  | Toutes zones | Soubassement        | Lambris bois | Peinture                           | C            | EU                   |                          | 0,13                 | 0             |              |
| 544  |              |                     |              |                                    | BD           | EU                   |                          | 0,14                 |               |              |
| <b>Nombre total d'unités de diagnostic</b> |              |                     | <b>42</b>    | <b>Nombre d'unités de classe 3</b> |              |                      | <b>0</b>                 | <b>% de classe 3</b> | <b>0,00 %</b> |              |

### Local : Placard (1er)

| N°   | Zone         | Unité de diagnostic     | Substrat  | Revêtement apparent                | Localisation | Etat de conservation | Nature de la dégradation | Résultats (mg/cm²)   | Classement    | Observations |
|--|--------------|-------------------------|-----------|------------------------------------|--------------|----------------------|--------------------------|----------------------|---------------|--------------|
| 545  | A            | Mur                     | Plâtre    | Papier peint                       | C            | EU                   |                          | 0,19                 | 0             |              |
| 546  |              |                         |           |                                    | BD           | EU                   |                          | 0,11                 |               |              |
| 559  | A            | Porte Bâti extérieur    | Bois      | Peinture                           | C            | EU                   |                          | 0,49                 | 0             |              |
| 560  |              |                         |           |                                    | BD           | EU                   |                          | 0,18                 |               |              |
| 553  | A            | Porte Bâti intérieur    | Bois      | Peinture                           | C            | EU                   |                          | 0,66                 | 0             |              |
| 554  |              |                         |           |                                    | BD           | EU                   |                          | 0,11                 |               |              |
| 557  | A            | Porte Ouvrant extérieur | Bois      | Peinture                           | C            | EU                   |                          | 0,66                 | 0             |              |
| 558  |              |                         |           |                                    | BD           | EU                   |                          | 0,12                 |               |              |
| 555  | A            | Porte Ouvrant intérieur | Bois      | Peinture                           | C            | EU                   |                          | 0,62                 | 0             |              |
| 556  |              |                         |           |                                    | BD           | EU                   |                          | 0,12                 |               |              |
| 547  | B            | Mur                     | Plâtre    | Papier peint                       | C            | EU                   |                          | 0,15                 | 0             |              |
| 548  |              |                         |           |                                    | BD           | EU                   |                          | 0,49                 |               |              |
| 549  | C            | Mur                     | Plâtre    | Papier peint                       | C            | EU                   |                          | 0,65                 | 0             |              |
| 550  |              |                         |           |                                    | BD           | EU                   |                          | 0,6                  |               |              |
| 551  | D            | Mur                     | Plâtre    | Papier peint                       | C            | EU                   |                          | 0,11                 | 0             |              |
| 552  |              |                         |           |                                    | BD           | EU                   |                          | 0,13                 |               |              |
| 561  | Plafond      | Plafond                 | Plâtre    | Peinture                           | C            | EU                   |                          | 0,23                 | 0             |              |
| 562  |              |                         |           |                                    | BD           | EU                   |                          | 0,31                 |               |              |
| 563  | Sol          | Plancher                |           | Moquette                           | C            | EU                   |                          | 0,06                 | 0             |              |
| 564  |              |                         |           |                                    | BD           | EU                   |                          | 0,14                 |               |              |
| 565  | Toutes zones | Plinthes                | Bois      | Peinture                           | C            | EU                   |                          | 0,18                 | 0             |              |
| 566  |              |                         |           |                                    | BD           | EU                   |                          | 0,29                 |               |              |
| <b>Nombre total d'unités de diagnostic</b> |              |                         | <b>11</b> | <b>Nombre d'unités de classe 3</b> |              |                      | <b>0</b>                 | <b>% de classe 3</b> | <b>0,00 %</b> |              |

### Local : Salle de bains (1er)

| N°  | Zone | Unité de diagnostic  | Substrat | Revêtement apparent | Localisation | Etat de conservation | Nature de la dégradation | Résultats (mg/cm²) | Classement | Observations |
|-----|------|----------------------|----------|---------------------|--------------|----------------------|--------------------------|--------------------|------------|--------------|
| 567 | A    | Mur                  | Plâtre   | Peinture            | C            | EU                   |                          | 0,13               | 0          |              |
| 568 |      |                      |          |                     | BD           | EU                   |                          | 0,38               |            |              |
| 583 | A    | Porte Bâti extérieur | Bois     | Peinture            | C            | EU                   |                          | 0,12               | 0          |              |
| 584 |      |                      |          |                     | BD           | EU                   |                          | 0,06               |            |              |
| 575 | A    | Porte Bâti intérieur | Bois     | Peinture            | C            | EU                   |                          | 0,37               | 0          |              |
| 576 |      |                      |          |                     | BD           | EU                   |                          | 0,45               |            |              |
| 581 | A    | Porte Embrasure      | Plâtre   | Peinture            | C            | EU                   |                          | 0,63               | 0          |              |

| N°   | Zone         | Unité de diagnostic |                   | Substrat  | Revêtement apparent                | Localisation | Etat de conservation | Nature de la dégradation | Résultats (mg/cm²)   | Classement | Observations  |
|--|--------------|---------------------|-------------------|-----------|------------------------------------|--------------|----------------------|--------------------------|----------------------|------------|---------------|
| 582  |              |                     |                   |           |                                    | BD           | EU                   |                          | 0,12                 |            |               |
| 579  | A            | Porte               | Ouvrant extérieur | Bois      | Peinture                           | C            | EU                   |                          | 0,42                 | 0          |               |
| 580  |              |                     |                   |           |                                    | BD           | EU                   |                          | 0,44                 |            |               |
| 577  | A            | Porte               | Ouvrant intérieur | Bois      | Peinture                           | C            | EU                   |                          | 0,11                 | 0          |               |
| 578  |              |                     |                   |           |                                    | BD           | EU                   |                          | 0,05                 |            |               |
|  | B            | Fenêtre n°1         | Bâti              | PVC       |                                    |              |                      |                          |                      |            | PVC           |
| 593  | B            | Fenêtre n°1         | Embrasure         | Plâtre    | Peinture                           | C            | EU                   |                          | 0,37                 | 0          |               |
| 594  |              |                     |                   |           |                                    | BD           | EU                   |                          | 0,46                 |            |               |
|  | B            | Fenêtre n°1         | Ouvrant extérieur | PVC       |                                    |              |                      |                          |                      |            | PVC           |
|  | B            | Fenêtre n°1         | Ouvrant intérieur | PVC       |                                    |              |                      |                          |                      |            | PVC           |
| 591  | B            | Fenêtre n°1         | Volets            | Bois      | Peinture                           | C            | EU                   |                          | 0,04                 | 0          |               |
| 592  |              |                     |                   |           |                                    | BD           | EU                   |                          | 0,62                 |            |               |
| 569  | B            | Mur                 |                   | Plâtre    | Peinture                           | C            | EU                   |                          | 0,12                 | 0          |               |
| 570  |              |                     |                   |           |                                    | BD           | EU                   |                          | 0,08                 |            |               |
| 595  | B            | Tableau n°1         |                   | Bois      | Peinture                           | C            | EU                   |                          | 0,64                 | 0          |               |
| 596  |              |                     |                   |           |                                    | BD           | EU                   |                          | 0,12                 |            |               |
| 603  | C            | Cadre de cheminée   |                   | Bois      | Peinture                           | C            | EU                   |                          | 0,11                 | 0          |               |
| 604  |              |                     |                   |           |                                    | BD           | EU                   |                          | 0,61                 |            |               |
| 571  | C            | Mur                 |                   | Plâtre    | Peinture                           | C            | EU                   |                          | 0,07                 | 0          |               |
| 572  |              |                     |                   |           |                                    | BD           | EU                   |                          | 0,44                 |            |               |
|  | D            | Fenêtre n°2         | Bâti              | PVC       |                                    |              |                      |                          |                      |            | PVC           |
| 599  | D            | Fenêtre n°2         | Embrasure         | Plâtre    | Peinture                           | C            | EU                   |                          | 0,14                 | 0          |               |
| 600  |              |                     |                   |           |                                    | BD           | EU                   |                          | 0,13                 |            |               |
|  | D            | Fenêtre n°2         | Ouvrant extérieur | PVC       |                                    |              |                      |                          |                      |            | PVC           |
|  | D            | Fenêtre n°2         | Ouvrant intérieur | PVC       |                                    |              |                      |                          |                      |            | PVC           |
| 597  | D            | Fenêtre n°2         | Volets            | Bois      | Peinture                           | C            | EU                   |                          | 0,25                 | 0          |               |
| 598  |              |                     |                   |           |                                    | BD           | EU                   |                          | 0,13                 |            |               |
|  | D            | Mur                 |                   | Plâtre    | Faïence murale                     |              |                      |                          |                      |            | Carrelage     |
| 573  | D            | Mur                 |                   | Plâtre    | Peinture                           | C            | EU                   |                          | 0,66                 | 0          |               |
| 574  |              |                     |                   |           |                                    | BD           | EU                   |                          | 0,36                 |            |               |
| 601  | D            | Tableau n°2         |                   | Bois      | Peinture                           | C            | EU                   |                          | 0,12                 | 0          |               |
| 602  |              |                     |                   |           |                                    | BD           | EU                   |                          | 0,12                 |            |               |
| 587  | Plafond      | Plafond             |                   | Plâtre    | Peinture                           | C            | EU                   |                          | 0,13                 | 0          |               |
| 588  |              |                     |                   |           |                                    | BD           | EU                   |                          | 0,37                 |            |               |
| 589  | Sol          | Plancher            |                   |           | Carrelage                          | C            | EU                   |                          | 0,35                 | 0          |               |
| 590  |              |                     |                   |           |                                    | BD           | EU                   |                          | 0,29                 |            |               |
| 585  | Toutes zones | Plinthes            |                   |           | Carrelage                          | C            | EU                   |                          | 0,56                 | 0          |               |
| 586  |              |                     |                   |           |                                    | BD           | EU                   |                          | 0,46                 |            |               |
| <b>Nombre total d'unités de diagnostic</b> |              |                     |                   | <b>26</b> | <b>Nombre d'unités de classe 3</b> |              |                      | <b>0</b>                 | <b>% de classe 3</b> |            | <b>0,00 %</b> |

Constat des Risques d'Exposition au Plomb

| Local : Chambre n°2 (1er) |      |                               |          |                     |              |                      |                          |                    |            |              |
|---------------------------|------|-------------------------------|----------|---------------------|--------------|----------------------|--------------------------|--------------------|------------|--------------|
| N°                        | Zone | Unité de diagnostic           | Substrat | Revêtement apparent | Localisation | Etat de conservation | Nature de la dégradation | Résultats (mg/cm²) | Classement | Observations |
| 647                       | A    | Cadre de cheminée             | Bois     | Peinture            | C            | EU                   |                          | 0,53               | 0          |              |
| 648                       |      |                               |          |                     | BD           | EU                   |                          | 0,22               |            |              |
| 605                       | A    | Mur                           | Plâtre   | Papier peint        | C            | EU                   |                          | 0,57               | 0          |              |
| 606                       |      |                               |          |                     | BD           | EU                   |                          | 0,37               |            |              |
| 621                       | A    | Porte Bâti extérieur          | Bois     | Peinture            | C            | EU                   |                          | 0,39               | 0          |              |
| 622                       |      |                               |          |                     | BD           | EU                   |                          | 0,64               |            |              |
| 613                       | A    | Porte Bâti intérieur          | Bois     | Peinture            | C            | EU                   |                          | 0,42               | 0          |              |
| 614                       |      |                               |          |                     | BD           | EU                   |                          | 0,09               |            |              |
| 619                       | A    | Porte Embrasure               | Plâtre   | Peinture            | C            | EU                   |                          | 0,5                | 0          |              |
| 620                       |      |                               |          |                     | BD           | EU                   |                          | 0,11               |            |              |
| 617                       | A    | Porte Ouvrant extérieur       | Bois     | Peinture            | C            | EU                   |                          | 0,53               | 0          |              |
| 618                       |      |                               |          |                     | BD           | EU                   |                          | 0,14               |            |              |
| 615                       | A    | Porte Ouvrant intérieur       | Bois     | Peinture            | C            | EU                   |                          | 0,59               | 0          |              |
| 616                       |      |                               |          |                     | BD           | EU                   |                          | 0,42               |            |              |
| 607                       | B    | Mur                           | Plâtre   | Papier peint        | C            | EU                   |                          | 0,3                | 0          |              |
| 608                       |      |                               |          |                     | BD           | EU                   |                          | 0,34               |            |              |
| 609                       | C    | Mur                           | Plâtre   | Papier peint        | C            | EU                   |                          | 0,43               | 0          |              |
| 610                       |      |                               |          |                     | BD           | EU                   |                          | 0,21               |            |              |
| 629                       | D    | Fenêtre n°1 Bâti extérieur    | Bois     | Peinture            | C            | EU                   | Usure                    | 10,09              | 2          |              |
| 634                       | D    | Fenêtre n°1 Bâti intérieur    | Bois     | Peinture            | C            | EU                   | Usure                    | 12,95              | 2          |              |
| 632                       | D    | Fenêtre n°1 Embrasure         | Plâtre   | Papier peint        | C            | EU                   |                          | 0,11               | 0          |              |
| 633                       |      |                               |          |                     | BD           | EU                   |                          | 0,6                |            |              |
| 630                       | D    | Fenêtre n°1 Ouvrant extérieur | Bois     | Peinture            | C            | EU                   | Usure                    | 12,29              | 2          |              |
| 631                       | D    | Fenêtre n°1 Ouvrant intérieur | Bois     | Peinture            | C            | EU                   | Usure                    | 10,72              | 2          |              |
| 639                       | D    | Fenêtre n°2 Bâti extérieur    | Bois     | Peinture            | C            | EU                   | Usure                    | 11,72              | 2          |              |
| 644                       | D    | Fenêtre n°2 Bâti intérieur    | Bois     | Peinture            | C            | EU                   | Usure                    | 11,46              | 2          |              |
| 642                       | D    | Fenêtre n°2 Embrasure         | Plâtre   | Papier peint        | C            | EU                   |                          | 0,64               | 0          |              |
| 643                       |      |                               |          |                     | BD           | EU                   |                          | 0,12               |            |              |
| 640                       | D    | Fenêtre n°2 Ouvrant extérieur | Bois     | Peinture            | C            | EU                   | Usure                    | 10,49              | 2          |              |
| 641                       | D    | Fenêtre n°2 Ouvrant intérieur | Bois     | Peinture            | C            | EU                   | Usure                    | 12,96              | 2          |              |
| 649                       | D    | Garde-corps n°1               | Métal    | Peinture            | C            | EU                   |                          | 0,21               | 0          |              |
| 650                       |      |                               |          |                     | BD           | EU                   |                          | 0,63               |            |              |
| 651                       | D    | Garde-corps n°2               | Métal    | Peinture            | C            | EU                   |                          | 0,13               | 0          |              |
| 652                       |      |                               |          |                     | BD           | EU                   |                          | 0,19               |            |              |
| 611                       | D    | Mur                           | Plâtre   | Papier peint        | C            | EU                   |                          | 0,14               | 0          |              |
| 612                       |      |                               |          |                     | BD           | EU                   |                          | 0,65               |            |              |
| 635                       | D    | Tableau n°1                   | Pierres  | Peinture            | C            | EU                   |                          | 0,24               | 0          |              |
| 636                       |      |                               |          |                     | BD           | EU                   |                          | 0,13               |            |              |
| 645                       | D    | Tableau n°2                   | Pierres  | Peinture            | C            | EU                   |                          | 0,15               | 0          |              |
| 646                       |      |                               |          |                     | BD           | EU                   |                          | 0,25               |            |              |
| 627                       | D    | Volets n°1 Volets             | Bois     | Peinture            | C            | EU                   |                          | 0,11               | 0          |              |
| 628                       |      |                               |          |                     | BD           | EU                   |                          | 0,24               |            |              |

| N°   | Zone         | Unité de diagnostic | Substrat  | Revêtement apparent                | Localisation | Etat de conservation | Nature de la dégradation | Résultats (mg/cm²)   | Classement    | Observations |
|--|--------------|---------------------|-----------|------------------------------------|--------------|----------------------|--------------------------|----------------------|---------------|--------------|
| 637  | D            | Volets n°2 Volets   | Bois      | Peinture                           | C            | EU                   |                          | 0,1                  | 0             |              |
| 638  |              |                     |           |                                    | BD           | EU                   |                          | 0,51                 |               |              |
| 623  | Plafond      | Plafond             | Plâtre    | Papier peint                       | C            | EU                   |                          | 0,07                 | 0             |              |
| 624  |              |                     |           |                                    | BD           | EU                   |                          | 0,54                 |               |              |
| 625  | Toutes zones | Plinthes            | Bois      | Peinture                           | C            | EU                   |                          | 0,08                 | 0             |              |
| 626  |              |                     |           |                                    | BD           | EU                   |                          | 0,49                 |               |              |
| <b>Nombre total d'unités de diagnostic</b> |              |                     | <b>28</b> | <b>Nombre d'unités de classe 3</b> |              |                      | <b>0</b>                 | <b>% de classe 3</b> | <b>0,00 %</b> |              |

| Local : Salle d'eau/WC (1er) |      |                           |          |                     |              |                      |                          |                    |            |              |
|------------------------------|------|---------------------------|----------|---------------------|--------------|----------------------|--------------------------|--------------------|------------|--------------|
| N°                           | Zone | Unité de diagnostic       | Substrat | Revêtement apparent | Localisation | Etat de conservation | Nature de la dégradation | Résultats (mg/cm²) | Classement | Observations |
|                              | A    | Mur                       | Plâtre   | Faïence murale      |              |                      |                          |                    |            | Carrelage    |
| 667                          | A    | Mur                       | Plâtre   | Peinture            | C            | EU                   |                          | 0,57               | 0          |              |
| 668                          |      |                           |          |                     | BD           | EU                   |                          | 0,12               |            |              |
| 661                          | A    | Porte Bâti extérieur      | Bois     | Peinture            | C            | EU                   |                          | 0,47               | 0          |              |
| 662                          |      |                           |          |                     | BD           | EU                   |                          | 0,27               |            |              |
| 653                          | A    | Porte Bâti intérieur      | Bois     | Peinture            | C            | EU                   |                          | 0,19               | 0          |              |
| 654                          |      |                           |          |                     | BD           | EU                   |                          | 0,43               |            |              |
| 659                          | A    | Porte Embrasure           | Plâtre   | Peinture            | C            | EU                   |                          | 0,32               | 0          |              |
| 660                          |      |                           |          |                     | BD           | EU                   |                          | 0,25               |            |              |
| 657                          | A    | Porte Ouvrant extérieur   | Bois     | Peinture            | C            | EU                   |                          | 0,13               | 0          |              |
| 658                          |      |                           |          |                     | BD           | EU                   |                          | 0,26               |            |              |
| 655                          | A    | Porte Ouvrant intérieur   | Bois     | Peinture            | C            | EU                   |                          | 0,24               | 0          |              |
| 656                          |      |                           |          |                     | BD           | EU                   |                          | 0,32               |            |              |
|                              | B    | Mur                       | Plâtre   | Faïence murale      |              |                      |                          |                    |            | Carrelage    |
| 669                          | B    | Mur                       | Plâtre   | Peinture            | C            | EU                   |                          | 0,3                | 0          |              |
| 670                          |      |                           |          |                     | BD           | EU                   |                          | 0,1                |            |              |
|                              | C    | Fenêtre Bâti              | PVC      |                     |              |                      |                          |                    |            | PVC          |
| 677                          | C    | Fenêtre Embrasure         | Plâtre   | Peinture            | C            | EU                   |                          | 0,48               | 0          |              |
| 678                          |      |                           |          |                     | BD           | EU                   |                          | 0,11               |            |              |
|                              | C    | Fenêtre Ouvrant extérieur | PVC      |                     |              |                      |                          |                    |            | PVC          |
|                              | C    | Fenêtre Ouvrant intérieur | PVC      |                     |              |                      |                          |                    |            | PVC          |
| 675                          | C    | Fenêtre Volets            | Bois     | Peinture            | C            | EU                   |                          | 0,6                | 0          |              |
| 676                          |      |                           |          |                     | BD           | EU                   |                          | 0,13               |            |              |
| 681                          | C    | Garde-corps               | Bois     | Peinture            | C            | EU                   |                          | 0,55               | 0          |              |
| 682                          |      |                           |          |                     | BD           | EU                   |                          | 0,32               |            |              |
|                              | C    | Mur                       | Plâtre   | Faïence murale      |              |                      |                          |                    |            | Carrelage    |
| 671                          | C    | Mur                       | Plâtre   | Peinture            | C            | EU                   |                          | 0,63               | 0          |              |
| 672                          |      |                           |          |                     | BD           | EU                   |                          | 0,12               |            |              |
| 679                          | C    | Tableau                   | Pierres  | Peinture            | C            | EU                   |                          | 0,31               | 0          |              |
| 680                          |      |                           |          |                     | BD           | EU                   |                          | 0,32               |            |              |
|                              | D    | Mur                       | Plâtre   | Faïence murale      |              |                      |                          |                    |            | Carrelage    |

Constat des Risques d'Exposition au Plomb



| N°   | Zone         | Unité de diagnostic | Substrat  | Revêtement apparent                | Localisation | Etat de conservation | Nature de la dégradation | Résultats (mg/cm²)   | Classement    | Observations |
|--|--------------|---------------------|-----------|------------------------------------|--------------|----------------------|--------------------------|----------------------|---------------|--------------|
| 673  | D            | Mur                 | Plâtre    | Peinture                           | C            | EU                   |                          | 0,14                 | 0             |              |
| 674  |              |                     |           |                                    | BD           | EU                   |                          | 0,29                 |               |              |
| 665  | Plafond      | Plafond             | Plâtre    | Peinture                           | C            | EU                   |                          | 0,11                 | 0             |              |
| 666  |              |                     |           |                                    | BD           | EU                   |                          | 0,24                 |               |              |
| 663  | Toutes zones | Plinthes            | Bois      | Peinture                           | C            | EU                   |                          | 0,59                 | 0             |              |
| 664  |              |                     |           |                                    | BD           | EU                   |                          | 0,24                 |               |              |
| <b>Nombre total d'unités de diagnostic</b> |              |                     | <b>22</b> | <b>Nombre d'unités de classe 3</b> |              |                      | <b>0</b>                 | <b>% de classe 3</b> | <b>0,00 %</b> |              |

**Local : Bureau n°1 (1er)**

| N°  | Zone | Unité de diagnostic       | Substrat | Revêtement apparent | Localisation | Etat de conservation | Nature de la dégradation | Résultats (mg/cm²) | Classement | Observations |
|-----|------|---------------------------|----------|---------------------|--------------|----------------------|--------------------------|--------------------|------------|--------------|
| 683 | A    | Mur                       | Plâtre   | Peinture            | C            | EU                   |                          | 0,59               | 0          |              |
| 684 |      |                           |          |                     | BD           | EU                   |                          | 0,12               |            |              |
| 699 | A    | Porte Bâti extérieur      | Bois     | Peinture            | C            | EU                   |                          | 0,12               | 0          |              |
| 700 |      |                           |          |                     | BD           | EU                   |                          | 0,13               |            |              |
| 691 | A    | Porte Bâti intérieur      | Bois     | Peinture            | C            | EU                   |                          | 0,37               | 0          |              |
| 692 |      |                           |          |                     | BD           | EU                   |                          | 0,54               |            |              |
| 697 | A    | Porte Embrasure           | Plâtre   | Peinture            | C            | EU                   |                          | 0,13               | 0          |              |
| 698 |      |                           |          |                     | BD           | EU                   |                          | 0,44               |            |              |
| 695 | A    | Porte Ouvrant extérieur   | Bois     | Peinture            | C            | EU                   |                          | 0,47               | 0          |              |
| 696 |      |                           |          |                     | BD           | EU                   |                          | 0,12               |            |              |
| 693 | A    | Porte Ouvrant intérieur   | Bois     | Peinture            | C            | EU                   |                          | 0,32               | 0          |              |
| 694 |      |                           |          |                     | BD           | EU                   |                          | 0,14               |            |              |
| 707 | B    | Fenêtre Bâti extérieur    | Bois     | Peinture            | C            | EU                   |                          | 0,22               | 0          |              |
| 708 |      |                           |          |                     | BD           | EU                   |                          | 0,13               |            |              |
| 715 | B    | Fenêtre Bâti intérieur    | Bois     | Peinture            | C            | EU                   |                          | 0,11               | 0          |              |
| 716 |      |                           |          |                     | BD           | EU                   |                          | 0,19               |            |              |
| 713 | B    | Fenêtre Embrasure         | Plâtre   | Peinture            | C            | EU                   |                          | 0,13               | 0          |              |
| 714 |      |                           |          |                     | BD           | EU                   |                          | 0,04               |            |              |
| 709 | B    | Fenêtre Ouvrant extérieur | Bois     | Peinture            | C            | EU                   |                          | 0,12               | 0          |              |
| 710 |      |                           |          |                     | BD           | EU                   |                          | 0,34               |            |              |
| 711 | B    | Fenêtre Ouvrant intérieur | Bois     | Peinture            | C            | EU                   |                          | 0,12               | 0          |              |
| 712 |      |                           |          |                     | BD           | EU                   |                          | 0,18               |            |              |
| 685 | B    | Mur                       | Plâtre   | Peinture            | C            | EU                   |                          | 0,7                | 0          |              |
| 686 |      |                           |          |                     | BD           | EU                   |                          | 0,13               |            |              |
| 717 | B    | Tableau                   | Pierres  | Peinture            | C            | EU                   |                          | 0,11               | 0          |              |
| 718 |      |                           |          |                     | BD           | EU                   |                          | 0,12               |            |              |
| 705 | B    | Volets Volets             | Bois     | Peinture            | C            | EU                   |                          | 0,05               | 0          |              |
| 706 |      |                           |          |                     | BD           | EU                   |                          | 0,16               |            |              |
| 687 | C    | Mur                       | Plâtre   | Peinture            | C            | EU                   |                          | 0,39               | 0          |              |
| 688 |      |                           |          |                     | BD           | EU                   |                          | 0,69               |            |              |
| 689 | D    | Mur                       | Plâtre   | Peinture            | C            | EU                   |                          | 0,28               | 0          |              |
| 690 |      |                           |          |                     | BD           | EU                   |                          | 0,12               |            |              |

Constat des Risques d'Exposition au Plomb

| N°   | Zone         | Unité de diagnostic | Substrat  | Revêtement apparent                | Localisation | Etat de conservation | Nature de la dégradation | Résultats (mg/cm²)   | Classement    | Observations |
|--|--------------|---------------------|-----------|------------------------------------|--------------|----------------------|--------------------------|----------------------|---------------|--------------|
| 703  | Plafond      | Plafond             | Plâtre    | Peinture                           | C            | EU                   |                          | 0,13                 | 0             |              |
| 704  |              |                     |           |                                    | BD           | EU                   |                          | 0,15                 |               |              |
| 701  | Toutes zones | Plinthes            | Bois      | Peinture                           | C            | EU                   |                          | 0,11                 | 0             |              |
| 702  |              |                     |           |                                    | BD           | EU                   |                          | 0,45                 |               |              |
| <b>Nombre total d'unités de diagnostic</b> |              |                     | <b>18</b> | <b>Nombre d'unités de classe 3</b> |              |                      | <b>0</b>                 | <b>% de classe 3</b> | <b>0,00 %</b> |              |

**Local : Bureau n°2 (1er)**

| N°  | Zone    | Unité de diagnostic       | Substrat | Revêtement apparent | Localisation | Etat de conservation | Nature de la dégradation | Résultats (mg/cm²) | Classement | Observations |
|-----|---------|---------------------------|----------|---------------------|--------------|----------------------|--------------------------|--------------------|------------|--------------|
| 719 | A       | Mur                       | Plâtre   | Papier peint        | C            | EU                   |                          | 0,59               | 0          |              |
| 720 |         |                           |          |                     | BD           | EU                   |                          | 0,13               |            |              |
| 735 | A       | Porte Bâti extérieur      | Bois     | Peinture            | C            | EU                   |                          | 0,64               | 0          |              |
| 736 |         |                           |          |                     | BD           | EU                   |                          | 0,14               |            |              |
| 727 | A       | Porte Bâti intérieur      | Bois     | Peinture            | C            | EU                   |                          | 0,59               | 0          |              |
| 728 |         |                           |          |                     | BD           | EU                   |                          | 0,14               |            |              |
| 733 | A       | Porte Embrasure           | Plâtre   | Peinture            | C            | EU                   |                          | 0,68               | 0          |              |
| 734 |         |                           |          |                     | BD           | EU                   |                          | 0,4                |            |              |
| 731 | A       | Porte Ouvrant extérieur   | Bois     | Peinture            | C            | EU                   |                          | 0,14               | 0          |              |
| 732 |         |                           |          |                     | BD           | EU                   |                          | 0,09               |            |              |
| 729 | A       | Porte Ouvrant intérieur   | Bois     | Peinture            | C            | EU                   |                          | 0,12               | 0          |              |
| 730 |         |                           |          |                     | BD           | EU                   |                          | 0,11               |            |              |
| 721 | B       | Mur                       | Plâtre   | Papier peint        | C            | EU                   |                          | 0,12               | 0          |              |
| 722 |         |                           |          |                     | BD           | EU                   |                          | 0,13               |            |              |
| 723 | C       | Mur                       | Plâtre   | Papier peint        | C            | EU                   |                          | 0,12               | 0          |              |
| 724 |         |                           |          |                     | BD           | EU                   |                          | 0,51               |            |              |
| 743 | D       | Fenêtre Bâti extérieur    | Bois     | Peinture            | C            | EU                   | Usure                    | 12,37              | 2          |              |
| 748 | D       | Fenêtre Bâti intérieur    | Bois     | Peinture            | C            | EU                   | Usure                    | 12,19              | 2          |              |
| 746 | D       | Fenêtre Embrasure         | Plâtre   | Papier peint        | C            | EU                   |                          | 0,12               | 0          |              |
| 747 |         |                           |          |                     | BD           | EU                   |                          | 0,13               |            |              |
| 744 | D       | Fenêtre Ouvrant extérieur | Bois     | Peinture            | C            | EU                   | Usure                    | 13,88              | 2          |              |
| 745 | D       | Fenêtre Ouvrant intérieur | Bois     | Peinture            | C            | EU                   | Usure                    | 12,84              | 2          |              |
| 751 | D       | Garde-corps               | Métal    | Peinture            | C            | EU                   |                          | 0,59               | 0          |              |
| 752 |         |                           |          |                     | BD           | EU                   |                          | 0,31               |            |              |
| 725 | D       | Mur                       | Plâtre   | Papier peint        | C            | EU                   |                          | 0,11               | 0          |              |
| 726 |         |                           |          |                     | BD           | EU                   |                          | 0,12               |            |              |
| 749 | D       | Tableau                   | Pierres  | Peinture            | C            | EU                   |                          | 0,14               | 0          |              |
| 750 |         |                           |          |                     | BD           | EU                   |                          | 0,23               |            |              |
| 741 | D       | Volets Volets             | Bois     | Peinture            | C            | EU                   |                          | 0,11               | 0          |              |
| 742 |         |                           |          |                     | BD           | EU                   |                          | 0,49               |            |              |
| 737 | Plafond | Plafond                   | Plâtre   | Peinture            | C            | EU                   |                          | 0,39               | 0          |              |
| 738 |         |                           |          |                     | BD           | EU                   |                          | 0,48               |            |              |
| 739 | Toutes  | Plinthes                  | Bois     | Peinture            | C            | EU                   |                          | 0,12               | 0          |              |

Constat des Risques d'Exposition au Plomb

| N°   | Zone  | Unité de diagnostic | Substrat  | Revêtement apparent                | Localisation | Etat de conservation | Nature de la dégradation | Résultats (mg/cm <sup>2</sup> ) | Classement    | Observations |
|--|-------|---------------------|-----------|------------------------------------|--------------|----------------------|--------------------------|---------------------------------|---------------|--------------|
| 740  | zones |                     |           |                                    | BD           | EU                   |                          | 0,58                            |               |              |
| <b>Nombre total d'unités de diagnostic</b> |       |                     | <b>19</b> | <b>Nombre d'unités de classe 3</b> |              |                      | <b>0</b>                 | <b>% de classe 3</b>            | <b>0,00 %</b> |              |

### Local : Palier n°2 (1er)

| N°  | Zone         | Unité de diagnostic       | Substrat | Revêtement apparent | Localisation | Etat de conservation | Nature de la dégradation | Résultats (mg/cm <sup>2</sup> ) | Classement | Observations |
|-----|--------------|---------------------------|----------|---------------------|--------------|----------------------|--------------------------|---------------------------------|------------|--------------|
| 753 | A            | Mur                       | Plâtre   | Tapisserie          | C            | EU                   |                          | 0,33                            | 0          |              |
| 754 |              |                           |          |                     | BD           | EU                   |                          | 0,32                            |            |              |
| 761 | A            | Porte Bâti extérieur      | Bois     | Peinture            | C            | EU                   |                          | 0,61                            | 0          |              |
| 762 |              |                           |          |                     | BD           | EU                   |                          | 0,49                            |            |              |
| 763 | A            | Porte Bâti intérieur      | Bois     | Peinture            | C            | EU                   |                          | 0,43                            | 0          |              |
| 764 |              |                           |          |                     | BD           | EU                   |                          | 0,13                            |            |              |
| 765 | A            | Porte Embrasure           | Plâtre   | Tapisserie          | C            | EU                   |                          | 0,6                             | 0          |              |
| 766 |              |                           |          |                     | BD           | EU                   |                          | 0,25                            |            |              |
| 767 | A            | Porte Ouvrant extérieur   | Bois     | Peinture            | C            | EU                   |                          | 0,13                            | 0          |              |
| 768 |              |                           |          |                     | BD           | EU                   |                          | 0,14                            |            |              |
| 769 | A            | Porte Ouvrant intérieur   | Bois     | Peinture            | C            | EU                   |                          | 0,35                            | 0          |              |
| 770 |              |                           |          |                     | BD           | EU                   |                          | 0,12                            |            |              |
| 755 | B            | Mur                       | Plâtre   | Tapisserie          | C            | EU                   |                          | 0,19                            | 0          |              |
| 756 |              |                           |          |                     | BD           | EU                   |                          | 0,18                            |            |              |
| 757 | C            | Mur                       | Plâtre   | Tapisserie          | C            | EU                   |                          | 0,13                            | 0          |              |
| 758 |              |                           |          |                     | BD           | EU                   |                          | 0,27                            |            |              |
| 791 | D            | Fenêtre Bâti extérieur    | Bois     | Peinture            | C            | EU                   | Usure                    | 9,42                            | 2          |              |
| 796 | D            | Fenêtre Bâti intérieur    | Bois     | Peinture            | C            | EU                   | Usure                    | 8,57                            | 2          |              |
| 794 | D            | Fenêtre Embrasure         | Plâtre   | Peinture            | C            | EU                   |                          | 0,23                            | 0          |              |
| 795 |              |                           |          |                     | BD           | EU                   |                          | 0,45                            |            |              |
| 792 | D            | Fenêtre Ouvrant extérieur | Bois     | Peinture            | C            | EU                   | Usure                    | 12,19                           | 2          |              |
| 793 | D            | Fenêtre Ouvrant intérieur | Bois     | Peinture            | C            | EU                   | Usure                    | 11,63                           | 2          |              |
| 799 | D            | Garde-corps               | Métal    | Peinture            | C            | EU                   |                          | 0,56                            | 0          |              |
| 800 |              |                           |          |                     | BD           | EU                   |                          | 0,13                            |            |              |
| 759 | D            | Mur                       | Plâtre   | Tapisserie          | C            | EU                   |                          | 0,1                             | 0          |              |
| 760 |              |                           |          |                     | BD           | EU                   |                          | 0,12                            |            |              |
| 797 | D            | Tableau                   | Pierres  | Peinture            | C            | EU                   |                          | 0,34                            | 0          |              |
| 798 |              |                           |          |                     | BD           | EU                   |                          | 0,12                            |            |              |
| 789 | D            | Volets Volets             | Bois     | Peinture            | C            | EU                   |                          | 0,62                            | 0          |              |
| 790 |              |                           |          |                     | BD           | EU                   |                          | 0,12                            |            |              |
| 771 | Plafond      | Plafond                   | Plâtre   | Peinture            | C            | EU                   |                          | 0,54                            | 0          |              |
| 772 |              |                           |          |                     | BD           | EU                   |                          | 0,63                            |            |              |
| 773 | Sol          | Plancher                  |          | Dalles en pierres   | C            | EU                   |                          | 0,44                            | 0          |              |
| 774 |              |                           |          |                     | BD           | EU                   |                          | 0,65                            |            |              |
| 779 | Toutes zones | Ensemble des balustres    | Bois     | Peinture            | C            | EU                   |                          | 0,19                            | 0          |              |
| 780 |              |                           |          |                     | BD           | EU                   |                          | 0,44                            |            |              |

Constat des Risques d'Exposition au Plomb

| N°   | Zone         | Unité de diagnostic         | Substrat      | Revêtement apparent                | Localisation | Etat de conservation | Nature de la dégradation | Résultats (mg/cm²)   | Classement    | Observations |
|--|--------------|-----------------------------|---------------|------------------------------------|--------------|----------------------|--------------------------|----------------------|---------------|--------------|
| 781  | Toutes zones | Ensemble des contre-marches | Bois          | Peinture                           | C            | EU                   |                          | 0,11                 | 0             |              |
| 782  |              |                             |               |                                    | BD           | EU                   |                          | 0,13                 |               |              |
| 783  | Toutes zones | Ensemble des marches        | Bois          | Peinture                           | C            | EU                   |                          | 0,56                 | 0             |              |
| 784  |              |                             |               |                                    | BD           | EU                   |                          | 0,57                 |               |              |
| 785  | Toutes zones | Limon                       | Bois          | Peinture                           | C            | EU                   |                          | 0,57                 | 0             |              |
| 786  |              |                             |               |                                    | BD           | EU                   |                          | 0,32                 |               |              |
| 787  | Toutes zones | Main-courante               | Bois          | Peinture                           | C            | EU                   |                          | 0,11                 | 0             |              |
| 788  |              |                             |               |                                    | BD           | EU                   |                          | 0,58                 |               |              |
| 775  | Toutes zones | Plinthes                    | Bois          | Peinture                           | C            | EU                   |                          | 0,12                 | 0             |              |
| 776  |              |                             |               |                                    | BD           | EU                   |                          | 0,27                 |               |              |
| 777  | Toutes zones | Soubassement                | Lames de bois | Peinture                           | C            | EU                   |                          | 0,07                 | 0             |              |
| 778  |              |                             |               |                                    | BD           | EU                   |                          | 0,05                 |               |              |
| <b>Nombre total d'unités de diagnostic</b> |              |                             | <b>26</b>     | <b>Nombre d'unités de classe 3</b> |              |                      | <b>0</b>                 | <b>% de classe 3</b> | <b>0,00 %</b> |              |

### Local : Salon n°2 (1er)

| N°  | Zone | Unité de diagnostic       | Substrat | Revêtement apparent | Localisation | Etat de conservation | Nature de la dégradation | Résultats (mg/cm²) | Classement | Observations |
|-----|------|---------------------------|----------|---------------------|--------------|----------------------|--------------------------|--------------------|------------|--------------|
| 801 | A    | Mur                       | Plâtre   | Papier peint        | C            | EU                   |                          | 0,1                | 0          |              |
| 802 |      |                           |          |                     | BD           | EU                   |                          | 0,12               |            |              |
| 809 | A    | Porte Bâti extérieur      | Bois     | Peinture            | C            | EU                   |                          | 0,11               | 0          |              |
| 810 |      |                           |          |                     | BD           | EU                   |                          | 0,14               |            |              |
| 811 | A    | Porte Bâti intérieur      | Bois     | Peinture            | C            | EU                   |                          | 0,13               | 0          |              |
| 812 |      |                           |          |                     | BD           | EU                   |                          | 0,11               |            |              |
| 813 | A    | Porte Ouvrant extérieur   | Bois     | Peinture            | C            | EU                   |                          | 0,52               | 0          |              |
| 814 |      |                           |          |                     | BD           | EU                   |                          | 0,13               |            |              |
| 815 | A    | Porte Ouvrant intérieur   | Bois     | Peinture            | C            | EU                   |                          | 0,15               | 0          |              |
| 816 |      |                           |          |                     | BD           | EU                   |                          | 0,12               |            |              |
| 803 | B    | Mur                       | Plâtre   | Papier peint        | C            | EU                   |                          | 0,14               | 0          |              |
| 804 |      |                           |          |                     | BD           | EU                   |                          | 0,53               |            |              |
| 817 | C    | Cadre de cheminée         | Bois     | Peinture            | C            | EU                   |                          | 0,12               | 0          |              |
| 818 |      |                           |          |                     | BD           | EU                   |                          | 0,11               |            |              |
| 805 | C    | Mur                       | Plâtre   | Papier peint        | C            | EU                   |                          | 0,4                | 0          |              |
| 806 |      |                           |          |                     | BD           | EU                   |                          | 0,11               |            |              |
| 821 | D    | Fenêtre Bâti extérieur    | Bois     | Peinture            | C            | EU                   | Usure                    | 12,47              | 2          |              |
| 822 | D    | Fenêtre Bâti intérieur    | Bois     | Peinture            | C            | EU                   | Usure                    | 11,34              | 2          |              |
| 823 | D    | Fenêtre Embrasure         | Plâtre   | Papier peint        | C            | EU                   |                          | 0,13               | 0          |              |
| 824 |      |                           |          |                     | BD           | EU                   |                          | 0,13               |            |              |
| 825 | D    | Fenêtre Ouvrant extérieur | Bois     | Peinture            | C            | EU                   | Usure                    | 10,6               | 2          |              |
| 826 | D    | Fenêtre Ouvrant intérieur | Bois     | Peinture            | C            | EU                   | Usure                    | 12,75              | 2          |              |
| 833 | D    | Garde-corps               | Métal    | Peinture            | C            | EU                   |                          | 0,64               | 0          |              |
| 834 |      |                           |          |                     | BD           | EU                   |                          | 0,13               |            |              |
| 807 | D    | Mur                       | Plâtre   | Papier peint        | C            | EU                   |                          | 0,67               | 0          |              |

Constat des Risques d'Exposition au Plomb

| N°   | Zone         | Unité de diagnostic | Substrat         | Revêtement apparent | Localisation                       | Etat de conservation | Nature de la dégradation | Résultats (mg/cm²) | Classement | Observations              |  |
|--|--------------|---------------------|------------------|---------------------|------------------------------------|----------------------|--------------------------|--------------------|------------|---------------------------|--|
| 808  |              |                     |                  |                     | BD                                 | EU                   |                          | 0,2                |            |                           |  |
| 819  | D            | Tableau             | Pierres          | Peinture            | C                                  | EU                   |                          | 0,11               | 0          |                           |  |
| 820  |              |                     |                  |                     | BD                                 | EU                   |                          | 0,11               |            |                           |  |
| 827  | D            | Volets Volets       | Bois             | Peinture            | C                                  | EU                   |                          | 0,43               | 0          |                           |  |
| 828  |              |                     |                  |                     | BD                                 | EU                   |                          | 0,33               |            |                           |  |
| 829  | Plafond      | Plafond             | Plâtre           | Peinture            | C                                  | EU                   |                          | 0,56               | 0          |                           |  |
| 830  |              |                     |                  |                     | BD                                 | EU                   |                          | 0,59               |            |                           |  |
| 831  | Toutes zones | Plinthes            | Bois             | Peinture            | C                                  | EU                   |                          | 0,56               | 0          |                           |  |
| 832  |              |                     |                  |                     | BD                                 | EU                   |                          | 0,51               |            |                           |  |
|  | Toutes zones | Soubassement        | Panneaux de bois | Peinture            |                                    |                      |                          |                    |            | Elément postérieur à 1949 |  |
| <b>Nombre total d'unités de diagnostic</b> |              |                     | <b>20</b>        |                     | <b>Nombre d'unités de classe 3</b> |                      |                          | <b>0</b>           |            | <b>% de classe 3</b>      |  |
|  |              |                     |                  |                     |                                    |                      |                          |                    |            | <b>0,00 %</b>             |  |

### Local : Chambre n°3 (1er)

| N°  | Zone | Unité de diagnostic           | Substrat | Revêtement apparent | Localisation | Etat de conservation | Nature de la dégradation | Résultats (mg/cm²) | Classement | Observations |
|-----|------|-------------------------------|----------|---------------------|--------------|----------------------|--------------------------|--------------------|------------|--------------|
| 835 | A    | Mur                           | Plâtre   | Peinture            | C            | EU                   |                          | 0,33               | 0          |              |
| 836 |      |                               |          |                     | BD           | EU                   |                          | 0,63               |            |              |
| 851 | A    | Porte Bâti extérieur          | Bois     | Peinture            | C            | EU                   |                          | 0,1                | 0          |              |
| 852 |      |                               |          |                     | BD           | EU                   |                          | 0,7                |            |              |
| 843 | A    | Porte Bâti intérieur          | Bois     | Peinture            | C            | EU                   |                          | 0,08               | 0          |              |
| 844 |      |                               |          |                     | BD           | EU                   |                          | 0,4                |            |              |
| 849 | A    | Porte Embrasure               | Plâtre   | Peinture            | C            | EU                   |                          | 0,44               | 0          |              |
| 850 |      |                               |          |                     | BD           | EU                   |                          | 0,05               |            |              |
| 847 | A    | Porte Ouvrant extérieur       | Bois     | Peinture            | C            | EU                   |                          | 0,12               | 0          |              |
| 848 |      |                               |          |                     | BD           | EU                   |                          | 0,6                |            |              |
| 845 | A    | Porte Ouvrant intérieur       | Bois     | Peinture            | C            | EU                   |                          | 0,3                | 0          |              |
| 846 |      |                               |          |                     | BD           | EU                   |                          | 0,4                |            |              |
| 837 | B    | Mur                           | Plâtre   | Peinture            | C            | EU                   |                          | 0,13               | 0          |              |
| 838 |      |                               |          |                     | BD           | EU                   |                          | 0,13               |            |              |
| 839 | C    | Mur                           | Plâtre   | Peinture            | C            | EU                   |                          | 0,21               | 0          |              |
| 840 |      |                               |          |                     | BD           | EU                   |                          | 0,23               |            |              |
| 859 | D    | Mur                           | Plâtre   | Peinture            | C            | EU                   |                          | 0,14               | 0          |              |
| 860 |      |                               |          |                     | BD           | EU                   |                          | 0,24               |            |              |
| 857 | E    | Mur                           | Plâtre   | Peinture            | C            | EU                   |                          | 0,12               | 0          |              |
| 858 |      |                               |          |                     | BD           | EU                   |                          | 0,12               |            |              |
| 861 | F    | Mur                           | Plâtre   | Peinture            | C            | EU                   |                          | 0,48               | 0          |              |
| 862 |      |                               |          |                     | BD           | EU                   |                          | 0,11               |            |              |
| 867 | G    | Fenêtre n°1 Bâti extérieur    | Bois     | Peinture            | C            | EU                   | Usure                    | 11,58              | 2          |              |
| 872 | G    | Fenêtre n°1 Bâti intérieur    | Bois     | Peinture            | C            | EU                   | Usure                    | 13,38              | 2          |              |
| 870 | G    | Fenêtre n°1 Embrasure         | Plâtre   | Peinture            | C            | EU                   |                          | 0,59               | 0          |              |
| 871 |      |                               |          |                     | BD           | EU                   |                          | 0,63               |            |              |
| 868 | G    | Fenêtre n°1 Ouvrant extérieur | Bois     | Peinture            | C            | EU                   | Usure                    | 14,29              | 2          |              |

Constat des Risques d'Exposition au Plomb

| N°   | Zone         | Unité de diagnostic              | Substrat  | Revêtement apparent                | Localisation | Etat de conservation | Nature de la dégradation | Résultats (mg/cm²)   | Classement | Observations  |
|--|--------------|----------------------------------|-----------|------------------------------------|--------------|----------------------|--------------------------|----------------------|------------|---------------|
| 869  | G            | Fenêtre n°1<br>Ouvrant intérieur | Bois      | Peinture                           | C            | EU                   | Usure                    | 12,57                | 2          |               |
| 895  | G            | Garde-corps n°1                  | Métal     | Peinture                           | C            | EU                   |                          | 0,13                 | 0          |               |
| 896  |              |                                  |           |                                    | BD           | EU                   |                          | 0,56                 |            |               |
| 841  | G            | Mur                              | Plâtre    | Peinture                           | C            | EU                   |                          | 0,07                 | 0          |               |
| 842  |              |                                  |           |                                    | BD           | EU                   |                          | 0,7                  |            |               |
| 873  | G            | Tableau n°1                      | Pierres   | Peinture                           | C            | EU                   |                          | 0,11                 | 0          |               |
| 874  |              |                                  |           |                                    | BD           | EU                   |                          | 0,32                 |            |               |
| 865  | G            | Volets n°1<br>Volets             | Bois      | Peinture                           | C            | EU                   |                          | 0,23                 | 0          |               |
| 866  |              |                                  |           |                                    | BD           | EU                   |                          | 0,2                  |            |               |
| 877  | H            | Fenêtre n°2<br>Bâti extérieur    | Bois      | Peinture                           | C            | EU                   | Usure                    | 12,16                | 2          |               |
| 882  | H            | Fenêtre n°2<br>Bâti intérieur    | Bois      | Peinture                           | C            | EU                   | Usure                    | 12,67                | 2          |               |
| 880  | H            | Fenêtre n°2<br>Embrasure         | Plâtre    | Peinture                           | C            | EU                   |                          | 0,11                 | 0          |               |
| 881  |              |                                  |           |                                    | BD           | EU                   |                          | 0,13                 |            |               |
| 878  | H            | Fenêtre n°2<br>Ouvrant extérieur | Bois      | Peinture                           | C            | EU                   | Usure                    | 11,68                | 2          |               |
| 879  | H            | Fenêtre n°2<br>Ouvrant intérieur | Bois      | Peinture                           | C            | EU                   | Usure                    | 11,99                | 2          |               |
| 887  | H            | Fenêtre n°3<br>Bâti extérieur    | Bois      | Peinture                           | C            | EU                   | Usure                    | 12,89                | 2          |               |
| 892  | H            | Fenêtre n°3<br>Bâti intérieur    | Bois      | Peinture                           | C            | EU                   | Usure                    | 11,54                | 2          |               |
| 890  | H            | Fenêtre n°3<br>Embrasure         | Plâtre    | Peinture                           | C            | EU                   |                          | 0,46                 | 0          |               |
| 891  |              |                                  |           |                                    | BD           | EU                   |                          | 0,61                 |            |               |
| 888  | H            | Fenêtre n°3<br>Ouvrant extérieur | Bois      | Peinture                           | C            | EU                   | Usure                    | 11,47                | 2          |               |
| 889  | H            | Fenêtre n°3<br>Ouvrant intérieur | Bois      | Peinture                           | C            | EU                   | Usure                    | 10,03                | 2          |               |
| 897  | H            | Garde-corps n°2                  | Métal     | Peinture                           | C            | EU                   |                          | 0,53                 | 0          |               |
| 898  |              |                                  |           |                                    | BD           | EU                   |                          | 0,13                 |            |               |
| 899  | H            | Garde-corps n°3                  | Métal     | Peinture                           | C            | EU                   |                          | 0,11                 | 0          |               |
| 900  |              |                                  |           |                                    | BD           | EU                   |                          | 0,3                  |            |               |
| 863  | H            | Mur                              | Plâtre    | Peinture                           | C            | EU                   |                          | 0,14                 | 0          |               |
| 864  |              |                                  |           |                                    | BD           | EU                   |                          | 0,12                 |            |               |
| 883  | H            | Tableau n°2                      | Pierres   | Peinture                           | C            | EU                   |                          | 0,12                 | 0          |               |
| 884  |              |                                  |           |                                    | BD           | EU                   |                          | 0,46                 |            |               |
| 893  | H            | Tableau n°3                      | Pierres   | Peinture                           | C            | EU                   |                          | 0,04                 | 0          |               |
| 894  |              |                                  |           |                                    | BD           | EU                   |                          | 0,12                 |            |               |
| 875  | H            | Volets n°2<br>Volets             | Bois      | Peinture                           | C            | EU                   |                          | 0,63                 | 0          |               |
| 876  |              |                                  |           |                                    | BD           | EU                   |                          | 0,63                 |            |               |
| 885  | H            | Volets n°3<br>Volets             | Bois      | Peinture                           | C            | EU                   |                          | 0,66                 | 0          |               |
| 886  |              |                                  |           |                                    | BD           | EU                   |                          | 0,41                 |            |               |
| 855  | Plafond      | Plafond                          | Plâtre    | Peinture                           | C            | EU                   |                          | 0,37                 | 0          |               |
| 856  |              |                                  |           |                                    | BD           | EU                   |                          | 0,67                 |            |               |
| 853  | Toutes zones | Plinthes                         | Bois      | Peinture                           | C            | EU                   |                          | 0,11                 | 0          |               |
| 854  |              |                                  |           |                                    | BD           | EU                   |                          | 0,38                 |            |               |
| <b>Nombre total d'unités de diagnostic</b> |              |                                  | <b>39</b> | <b>Nombre d'unités de classe 3</b> |              |                      | <b>0</b>                 | <b>% de classe 3</b> |            | <b>0,00 %</b> |

Constat des Risques d'Exposition au Plomb

| Local : Dressing (1er)                     |              |                         |           |                                    |              |                      |                          |                      |               |              |
|--|--------------|-------------------------|-----------|------------------------------------|--------------|----------------------|--------------------------|----------------------|---------------|--------------|
| N°   | Zone         | Unité de diagnostic     | Substrat  | Revêtement apparent                | Localisation | Etat de conservation | Nature de la dégradation | Résultats (mg/cm²)   | Classement    | Observations |
| 901  | A            | Mur                     | Plâtre    | Papier peint                       | C            | EU                   |                          | 0,12                 | 0             |              |
| 902  |              |                         |           |                                    | BD           | EU                   |                          | 0,7                  |               |              |
| 915  | A            | Porte Bâti extérieur    | Bois      | Peinture                           | C            | EU                   |                          | 0,13                 | 0             |              |
| 916  |              |                         |           |                                    | BD           | EU                   |                          | 0,17                 |               |              |
| 909  | A            | Porte Bâti intérieur    | Bois      | Peinture                           | C            | EU                   |                          | 0,11                 | 0             |              |
| 910  |              |                         |           |                                    | BD           | EU                   |                          | 0,26                 |               |              |
| 913  | A            | Porte Ouvrant extérieur | Bois      | Peinture                           | C            | EU                   |                          | 0,12                 | 0             |              |
| 914  |              |                         |           |                                    | BD           | EU                   |                          | 0,29                 |               |              |
| 911  | A            | Porte Ouvrant intérieur | Bois      | Peinture                           | C            | EU                   |                          | 0,21                 | 0             |              |
| 912  |              |                         |           |                                    | BD           | EU                   |                          | 0,14                 |               |              |
| 903  | B            | Mur                     | Plâtre    | Papier peint                       | C            | EU                   |                          | 0,55                 | 0             |              |
| 904  |              |                         |           |                                    | BD           | EU                   |                          | 0,29                 |               |              |
| 905  | C            | Mur                     | Plâtre    | Papier peint                       | C            | EU                   |                          | 0,13                 | 0             |              |
| 906  |              |                         |           |                                    | BD           | EU                   |                          | 0,14                 |               |              |
| 907  | D            | Mur                     | Plâtre    | Papier peint                       | C            | EU                   |                          | 0,12                 | 0             |              |
| 908  |              |                         |           |                                    | BD           | EU                   |                          | 0,39                 |               |              |
| 917  | Plafond      | Plafond                 | Plâtre    | Peinture                           | C            | EU                   |                          | 0,46                 | 0             |              |
| 918  |              |                         |           |                                    | BD           | EU                   |                          | 0,51                 |               |              |
| 919  | Toutes zones | Plinthes                | Bois      | Peinture                           | C            | EU                   |                          | 0,13                 | 0             |              |
| 920  |              |                         |           |                                    | BD           | EU                   |                          | 0,12                 |               |              |
| <b>Nombre total d'unités de diagnostic</b> |              |                         | <b>10</b> | <b>Nombre d'unités de classe 3</b> |              |                      | <b>0</b>                 | <b>% de classe 3</b> | <b>0,00 %</b> |              |

| Local : Salle de bains/WC n°1 (1er) |      |                         |          |                     |              |                      |                          |                    |            |              |
|-------------------------------------|------|-------------------------|----------|---------------------|--------------|----------------------|--------------------------|--------------------|------------|--------------|
| N°                                  | Zone | Unité de diagnostic     | Substrat | Revêtement apparent | Localisation | Etat de conservation | Nature de la dégradation | Résultats (mg/cm²) | Classement | Observations |
| 921                                 | A    | Mur                     | Plâtre   | Papier peint        | C            | EU                   |                          | 0,57               | 0          |              |
| 922                                 |      |                         |          |                     | BD           | EU                   |                          | 0,13               |            |              |
| 937                                 | A    | Porte Bâti extérieur    | Bois     | Peinture            | C            | EU                   |                          | 0,12               | 0          |              |
| 938                                 |      |                         |          |                     | BD           | EU                   |                          | 0,38               |            |              |
| 929                                 | A    | Porte Bâti intérieur    | Bois     | Peinture            | C            | EU                   |                          | 0,12               | 0          |              |
| 930                                 |      |                         |          |                     | BD           | EU                   |                          | 0,49               |            |              |
| 935                                 | A    | Porte Embrasure         | Plâtre   | Peinture            | C            | EU                   |                          | 0,12               | 0          |              |
| 936                                 |      |                         |          |                     | BD           | EU                   |                          | 0,06               |            |              |
| 933                                 | A    | Porte Ouvrant extérieur | Bois     | Peinture            | C            | EU                   |                          | 0,47               | 0          |              |
| 934                                 |      |                         |          |                     | BD           | EU                   |                          | 0,33               |            |              |
| 931                                 | A    | Porte Ouvrant intérieur | Bois     | Peinture            | C            | EU                   |                          | 0,37               | 0          |              |
| 932                                 |      |                         |          |                     | BD           | EU                   |                          | 0,36               |            |              |
| 923                                 | B    | Mur                     | Plâtre   | Papier peint        | C            | EU                   |                          | 0,05               | 0          |              |
| 924                                 |      |                         |          |                     | BD           | EU                   |                          | 0,11               |            |              |
| 925                                 | C    | Mur                     | Plâtre   | Papier peint        | C            | EU                   |                          | 0,46               | 0          |              |
| 926                                 |      |                         |          |                     | BD           | EU                   |                          | 0,44               |            |              |
| 947                                 | D    | Fenêtre Bâti extérieur  | Bois     | Peinture            | C            | EU                   | Usure                    | 13,01              | 2          |              |

Constat des Risques d'Exposition au Plomb

| N°   | Zone         | Unité de diagnostic       | Substrat         | Revêtement apparent                | Localisation | Etat de conservation | Nature de la dégradation | Résultats (mg/cm²)   | Classement | Observations              |
|--|--------------|---------------------------|------------------|------------------------------------|--------------|----------------------|--------------------------|----------------------|------------|---------------------------|
| 948  | D            | Fenêtre Bâti intérieur    | Bois             | Peinture                           | C            | EU                   | Usure                    | 11,83                | 2          |                           |
| 949  | D            | Fenêtre Embrasure         | Plâtre           | Papier peint                       | C            | EU                   |                          | 0,12                 | 0          |                           |
| 950  |              |                           |                  |                                    | BD           | EU                   |                          | 0,11                 |            |                           |
| 951  | D            | Fenêtre Ouvrant extérieur | Bois             | Peinture                           | C            | EU                   | Usure                    | 9,5                  | 2          |                           |
| 952  | D            | Fenêtre Ouvrant intérieur | Bois             | Peinture                           | C            | EU                   | Usure                    | 12,65                | 2          |                           |
| 945  | D            | Garde-corps               | Métal            | Peinture                           | C            | EU                   |                          | 0,24                 | 0          |                           |
| 946  |              |                           |                  |                                    | BD           | EU                   |                          | 0,37                 |            |                           |
| 927  | D            | Mur                       | Plâtre           | Papier peint                       | C            | EU                   |                          | 0,24                 | 0          |                           |
| 928  |              |                           |                  |                                    | BD           | EU                   |                          | 0,66                 |            |                           |
| 943  | D            | Tableau                   | Pierres          | Peinture                           | C            | EU                   |                          | 0,11                 | 0          |                           |
| 944  |              |                           |                  |                                    | BD           | EU                   |                          | 0,44                 |            |                           |
| 953  | D            | Volets Volets             | Bois             | Peinture                           | C            | EU                   | Usure                    | 12,41                | 2          |                           |
| 939  | Plafond      | Plafond                   | Plâtre           | Peinture                           | C            | EU                   |                          | 0,11                 | 0          |                           |
| 940  |              |                           |                  |                                    | BD           | EU                   |                          | 0,12                 |            |                           |
| 941  | Toutes zones | Plinthes                  | Bois             | Peinture                           | C            | EU                   |                          | 0,2                  | 0          |                           |
| 942  |              |                           |                  |                                    | BD           | EU                   |                          | 0,51                 |            |                           |
|  | Toutes zones | Soubassement              | Panneaux de bois | Peinture                           |              |                      |                          |                      |            | Elément postérieur à 1949 |
| <b>Nombre total d'unités de diagnostic</b> |              |                           | <b>20</b>        | <b>Nombre d'unités de classe 3</b> |              |                      | <b>0</b>                 | <b>% de classe 3</b> |            | <b>0,00 %</b>             |

### Local : Palier n°3 (2ème)

| N°   | Zone | Unité de diagnostic           | Substrat | Revêtement apparent | Localisation | Etat de conservation | Nature de la dégradation | Résultats (mg/cm²) | Classement | Observations |
|------|------|-------------------------------|----------|---------------------|--------------|----------------------|--------------------------|--------------------|------------|--------------|
| 1012 | A    | Mur                           | Plâtre   | Peinture            | C            | EU                   |                          | 0,05               | 0          |              |
| 1013 |      |                               |          |                     | BD           | EU                   |                          | 0,07               |            |              |
| 1014 | B    | Mur                           | Plâtre   | Peinture            | C            | EU                   |                          | 0,13               | 0          |              |
| 1015 |      |                               |          |                     | BD           | EU                   |                          | 0,53               |            |              |
| 1024 | C    | Fenêtre n°1 Bâti extérieur    | Bois     | Peinture            | C            | EU                   |                          | 0,25               | 0          |              |
| 1025 |      |                               |          |                     | BD           | EU                   |                          | 0,12               |            |              |
| 1032 | C    | Fenêtre n°1 Bâti intérieur    | Bois     | Peinture            | C            | EU                   |                          | 0,13               | 0          |              |
| 1033 |      |                               |          |                     | BD           | EU                   |                          | 0,36               |            |              |
| 1030 | C    | Fenêtre n°1 Embrasure         | Plâtre   | Peinture            | C            | EU                   |                          | 0,32               | 0          |              |
| 1031 |      |                               |          |                     | BD           | EU                   |                          | 0,11               |            |              |
| 1026 | C    | Fenêtre n°1 Ouvrant extérieur | Bois     | Peinture            | C            | EU                   |                          | 0,29               | 0          |              |
| 1027 |      |                               |          |                     | BD           | EU                   |                          | 0,11               |            |              |
| 1028 | C    | Fenêtre n°1 Ouvrant intérieur | Bois     | Peinture            | C            | EU                   |                          | 0,11               | 0          |              |
| 1029 |      |                               |          |                     | BD           | EU                   |                          | 0,07               |            |              |
| 1038 | C    | Fenêtre n°2 Bâti extérieur    | Bois     | Peinture            | C            | EU                   |                          | 0,51               | 0          |              |
| 1039 |      |                               |          |                     | BD           | EU                   |                          | 0,18               |            |              |
| 1040 | C    | Fenêtre n°2 Bâti intérieur    | Bois     | Peinture            | C            | EU                   |                          | 0,14               | 0          |              |
| 1041 |      |                               |          |                     | BD           | EU                   |                          | 0,47               |            |              |
| 1042 | C    | Fenêtre n°2 Embrasure         | Plâtre   | Peinture            | C            | EU                   |                          | 0,53               | 0          |              |

Constat des Risques d'Exposition au Plomb



| N°   | Zone         | Unité de diagnostic |                   | Substrat  | Revêtement apparent                | Localisation | Etat de conservation | Nature de la dégradation | Résultats (mg/cm²)   | Classement    | Observations |
|--|--------------|---------------------|-------------------|-----------|------------------------------------|--------------|----------------------|--------------------------|----------------------|---------------|--------------|
| 1043                                       |              |                     |                   |           |                                    | BD           | EU                   |                          | 0,43                 |               |              |
| 1044                                       | C            | Fenêtre n°2         | Ouvrant extérieur | Bois      | Peinture                           | C            | EU                   |                          | 0,6                  | 0             |              |
| 1045                                       |              |                     |                   |           |                                    | BD           | EU                   |                          | 0,7                  |               |              |
| 1046                                       | C            | Fenêtre n°2         | Ouvrant intérieur | Bois      | Peinture                           | C            | EU                   |                          | 0,17                 | 0             |              |
| 1047                                       |              |                     |                   |           |                                    | BD           | EU                   |                          | 0,68                 |               |              |
| 1016                                       | C            | Mur                 |                   | Plâtre    | Peinture                           | C            | EU                   |                          | 0,54                 | 0             |              |
| 1017                                       |              |                     |                   |           |                                    | BD           | EU                   |                          | 0,4                  |               |              |
| 1034                                       | C            | Tableau n°1         |                   | Béton     |                                    | C            | EU                   |                          | 0,5                  | 0             |              |
| 1035                                       |              |                     |                   |           |                                    | BD           | EU                   |                          | 0,53                 |               |              |
| 1036                                       | C            | Tableau n°2         |                   | Béton     |                                    | C            | EU                   |                          | 0,13                 | 0             |              |
| 1037                                       |              |                     |                   |           |                                    | BD           | EU                   |                          | 0,62                 |               |              |
| 1018                                       | D            | Mur                 |                   | Plâtre    | Peinture                           | C            | EU                   |                          | 0,11                 | 0             |              |
| 1019                                       |              |                     |                   |           |                                    | BD           | EU                   |                          | 0,28                 |               |              |
| 1022                                       | Plafond      | Plafond             |                   | Plâtre    | Peinture                           | C            | EU                   |                          | 0,44                 | 0             |              |
| 1023                                       |              |                     |                   |           |                                    | BD           | EU                   |                          | 0,06                 |               |              |
| 1020                                       | Toutes zones | Plinthes            |                   | Bois      | Peinture                           | C            | EU                   |                          | 0,37                 | 0             |              |
| 1021                                       |              |                     |                   |           |                                    | BD           | EU                   |                          | 0,12                 |               |              |
| <b>Nombre total d'unités de diagnostic</b> |              |                     |                   | <b>18</b> | <b>Nombre d'unités de classe 3</b> |              |                      | <b>0</b>                 | <b>% de classe 3</b> | <b>0,00 %</b> |              |

#### Local : Chambre n°4 (2ème)

| N°   | Zone | Unité de diagnostic |                   | Substrat | Revêtement apparent | Localisation | Etat de conservation | Nature de la dégradation | Résultats (mg/cm²) | Classement | Observations |
|------|------|---------------------|-------------------|----------|---------------------|--------------|----------------------|--------------------------|--------------------|------------|--------------|
| 1048 | A    | Mur                 |                   | Plâtre   | Papier peint        | C            | EU                   |                          | 0,17               | 0          |              |
| 1049 |      |                     |                   |          |                     | BD           | EU                   |                          | 0,11               |            |              |
| 1062 | A    | Porte               | Bâti extérieur    | Bois     | Peinture            | C            | EU                   |                          | 0,36               | 0          |              |
| 1063 |      |                     |                   |          |                     | BD           | EU                   |                          | 0,39               |            |              |
| 1056 | A    | Porte               | Bâti intérieur    | Bois     | Peinture            | C            | EU                   |                          | 0,69               | 0          |              |
| 1057 |      |                     |                   |          |                     | BD           | EU                   |                          | 0,37               |            |              |
| 1060 | A    | Porte               | Ouvrant extérieur | Bois     | Peinture            | C            | EU                   |                          | 0,31               | 0          |              |
| 1061 |      |                     |                   |          |                     | BD           | EU                   |                          | 0,13               |            |              |
| 1058 | A    | Porte               | Ouvrant intérieur | Bois     | Peinture            | C            | EU                   |                          | 0,15               | 0          |              |
| 1059 |      |                     |                   |          |                     | BD           | EU                   |                          | 0,6                |            |              |
| 1050 | B    | Mur                 |                   | Plâtre   | Papier peint        | C            | EU                   |                          | 0,15               | 0          |              |
| 1051 |      |                     |                   |          |                     | BD           | EU                   |                          | 0,19               |            |              |
| 1104 | B    | Placard             | Bâti              | Bois     | Peinture            | C            | EU                   |                          | 0,51               | 0          |              |
| 1105 |      |                     |                   |          |                     | BD           | EU                   |                          | 0,13               |            |              |
| 1106 | B    | Placard             | Ouvrant extérieur | Bois     | Peinture            | C            | EU                   |                          | 0,13               | 0          |              |
| 1107 |      |                     |                   |          |                     | BD           | EU                   |                          | 0,11               |            |              |
| 1108 | B    | Placard             | Ouvrant intérieur | Bois     | Peinture            | C            | EU                   |                          | 0,15               | 0          |              |
| 1109 |      |                     |                   |          |                     | BD           | EU                   |                          | 0,18               |            |              |
| 1070 | C    | Fenêtre n°1         | Bâti extérieur    | Bois     | Peinture            | C            | EU                   | Usure                    | 10,36              | 2          |              |
| 1075 | C    | Fenêtre n°1         | Bâti intérieur    | Bois     | Peinture            | C            | EU                   | Usure                    | 13,01              | 2          |              |
| 1073 | C    | Fenêtre n°1         | Embrasure         | Plâtre   | Papier peint        | C            | EU                   |                          | 0,64               | 0          |              |

Constat des Risques d'Exposition au Plomb

| N°   | Zone         | Unité de diagnostic              | Substrat  | Revêtement apparent                | Localisation | Etat de conservation | Nature de la dégradation | Résultats (mg/cm²)   | Classement | Observations  |
|--|--------------|----------------------------------|-----------|------------------------------------|--------------|----------------------|--------------------------|----------------------|------------|---------------|
| 1074                                       |              |                                  |           |                                    | BD           | EU                   |                          | 0,13                 |            |               |
| 1071                                       | C            | Fenêtre n°1<br>Ouvrant extérieur | Bois      | Peinture                           | C            | EU                   | Usure                    | 12,03                | 2          |               |
| 1072                                       | C            | Fenêtre n°1<br>Ouvrant intérieur | Bois      | Peinture                           | C            | EU                   | Usure                    | 10,38                | 2          |               |
| 1084                                       | C            | Fenêtre n°2<br>Bâti extérieur    | Bois      | Peinture                           | C            | EU                   | Usure                    | 11,08                | 2          |               |
| 1085                                       | C            | Fenêtre n°2<br>Bâti intérieur    | Bois      | Peinture                           | C            | EU                   | Usure                    | 11,97                | 2          |               |
| 1086                                       | C            | Fenêtre n°2<br>Embrasure         | Plâtre    | Papier peint                       | C            | EU                   |                          | 0,11                 | 0          |               |
| 1087                                       |              |                                  |           |                                    | BD           | EU                   |                          | 0,65                 |            |               |
| 1088                                       | C            | Fenêtre n°2<br>Ouvrant extérieur | Bois      | Peinture                           | C            | EU                   | Usure                    | 11,92                | 2          |               |
| 1089                                       | C            | Fenêtre n°2<br>Ouvrant intérieur | Bois      | Peinture                           | C            | EU                   | Usure                    | 10,86                | 2          |               |
| 1096                                       | C            | Fenêtre n°3<br>Bâti extérieur    | Bois      | Peinture                           | C            | EU                   | Usure                    | 11,3                 | 2          |               |
| 1097                                       | C            | Fenêtre n°3<br>Bâti intérieur    | Bois      | Peinture                           | C            | EU                   | Usure                    | 10,23                | 2          |               |
| 1098                                       | C            | Fenêtre n°3<br>Embrasure         | Plâtre    | Papier peint                       | C            | EU                   |                          | 0,24                 | 0          |               |
| 1099                                       |              |                                  |           |                                    | BD           | EU                   |                          | 0,13                 |            |               |
| 1100                                       | C            | Fenêtre n°3<br>Ouvrant extérieur | Bois      | Peinture                           | C            | EU                   | Usure                    | 13,41                | 2          |               |
| 1101                                       | C            | Fenêtre n°3<br>Ouvrant intérieur | Bois      | Peinture                           | C            | EU                   | Usure                    | 13,68                | 2          |               |
| 1078                                       | C            | Garde-corps n°1                  | Métal     | Peinture                           | C            | EU                   |                          | 0,32                 | 0          |               |
| 1079                                       |              |                                  |           |                                    | BD           | EU                   |                          | 0,13                 |            |               |
| 1082                                       | C            | Garde-corps n°2                  | Métal     | Peinture                           | C            | EU                   |                          | 0,5                  | 0          |               |
| 1083                                       |              |                                  |           |                                    | BD           | EU                   |                          | 0,59                 |            |               |
| 1094                                       | C            | Garde-corps n°3                  | Métal     | Peinture                           | C            | EU                   |                          | 0,36                 | 0          |               |
| 1095                                       |              |                                  |           |                                    | BD           | EU                   |                          | 0,51                 |            |               |
| 1052                                       | C            | Mur                              | Plâtre    | Papier peint                       | C            | EU                   |                          | 0,47                 | 0          |               |
| 1053                                       |              |                                  |           |                                    | BD           | EU                   |                          | 0,44                 |            |               |
| 1076                                       | C            | Tableau n°1                      | Pierres   | Peinture                           | C            | EU                   |                          | 0,13                 | 0          |               |
| 1077                                       |              |                                  |           |                                    | BD           | EU                   |                          | 0,56                 |            |               |
| 1080                                       | C            | Tableau n°2                      | Pierres   | Peinture                           | C            | EU                   |                          | 0,63                 | 0          |               |
| 1081                                       |              |                                  |           |                                    | BD           | EU                   |                          | 0,05                 |            |               |
| 1092                                       | C            | Tableau n°3                      | Pierres   | Peinture                           | C            | EU                   |                          | 0,13                 | 0          |               |
| 1093                                       |              |                                  |           |                                    | BD           | EU                   |                          | 0,17                 |            |               |
| 1068                                       | C            | Volets n°1<br>Volets             | Bois      | Peinture                           | C            | EU                   |                          | 0,6                  | 0          |               |
| 1069                                       |              |                                  |           |                                    | BD           | EU                   |                          | 0,48                 |            |               |
| 1090                                       | C            | Volets n°2<br>Volets             | Bois      | Peinture                           | C            | EU                   |                          | 0,59                 | 0          |               |
| 1091                                       |              |                                  |           |                                    | BD           | EU                   |                          | 0,14                 |            |               |
| 1102                                       | C            | Volets n°3<br>Volets             | Bois      | Peinture                           | C            | EU                   |                          | 0,12                 | 0          |               |
| 1103                                       |              |                                  |           |                                    | BD           | EU                   |                          | 0,6                  |            |               |
| 1054                                       | D            | Mur                              | Plâtre    | Papier peint                       | C            | EU                   |                          | 0,16                 | 0          |               |
| 1055                                       |              |                                  |           |                                    | BD           | EU                   |                          | 0,63                 |            |               |
| 1064                                       | Plafond      | Plafond                          | Plâtre    | Peinture                           | C            | EU                   |                          | 0,11                 | 0          |               |
| 1065                                       |              |                                  |           |                                    | BD           | EU                   |                          | 0,12                 |            |               |
| 1066                                       | Toutes zones | Plinthes                         | Bois      | Peinture                           | C            | EU                   |                          | 0,32                 | 0          |               |
| 1067                                       |              |                                  |           |                                    | BD           | EU                   |                          | 0,11                 |            |               |
| <b>Nombre total d'unités de diagnostic</b> |              |                                  | <b>37</b> | <b>Nombre d'unités de classe 3</b> |              |                      | <b>0</b>                 | <b>% de classe 3</b> |            | <b>0,00 %</b> |

Constat des Risques d'Exposition au Plomb

| Local : Salle de bains/WC n°2 (2ème)       |              |                         |           |                                    |              |                      |                          |                      |            |               |
|--|--------------|-------------------------|-----------|------------------------------------|--------------|----------------------|--------------------------|----------------------|------------|---------------|
| N°   | Zone         | Unité de diagnostic     | Substrat  | Revêtement apparent                | Localisation | Etat de conservation | Nature de la dégradation | Résultats (mg/cm²)   | Classement | Observations  |
|  | A            | Mur                     | Plâtre    | Faïence murale                     |              |                      |                          |                      |            | Carrelage     |
| 1122                                       | A            | Mur                     | Plâtre    | Peinture                           | C            | EU                   |                          | 0,04                 | 0          |               |
| 1123                                       |              |                         |           |                                    | BD           | EU                   |                          | 0,68                 |            |               |
| 1116                                       | A            | Porte Bâti extérieur    | Bois      | Peinture                           | C            | EU                   |                          | 0,13                 | 0          |               |
| 1117                                       |              |                         |           |                                    | BD           | EU                   |                          | 0,23                 |            |               |
| 1110                                       | A            | Porte Bâti intérieur    | Bois      | Peinture                           | C            | EU                   |                          | 0,11                 | 0          |               |
| 1111                                       |              |                         |           |                                    | BD           | EU                   |                          | 0,12                 |            |               |
| 1114                                       | A            | Porte Ouvrant extérieur | Bois      | Peinture                           | C            | EU                   |                          | 0,11                 | 0          |               |
| 1115                                       |              |                         |           |                                    | BD           | EU                   |                          | 0,11                 |            |               |
| 1112                                       | A            | Porte Ouvrant intérieur | Bois      | Peinture                           | C            | EU                   |                          | 0,42                 | 0          |               |
| 1113                                       |              |                         |           |                                    | BD           | EU                   |                          | 0,48                 |            |               |
|  | B            | Mur                     | Plâtre    | Faïence murale                     |              |                      |                          |                      |            | Carrelage     |
| 1124                                       | B            | Mur                     | Plâtre    | Peinture                           | C            | EU                   |                          | 0,13                 | 0          |               |
| 1125                                       |              |                         |           |                                    | BD           | EU                   |                          | 0,61                 |            |               |
|  | C            | Mur                     | Plâtre    | Faïence murale                     |              |                      |                          |                      |            | Carrelage     |
| 1126                                       | C            | Mur                     | Plâtre    | Peinture                           | C            | EU                   |                          | 0,13                 | 0          |               |
| 1127                                       |              |                         |           |                                    | BD           | EU                   |                          | 0,11                 |            |               |
|  | D            | Mur                     | Plâtre    | Faïence murale                     |              |                      |                          |                      |            | Carrelage     |
| 1128                                       | D            | Mur                     | Plâtre    | Peinture                           | C            | EU                   |                          | 0,38                 | 0          |               |
| 1129                                       |              |                         |           |                                    | BD           | EU                   |                          | 0,39                 |            |               |
| 1120                                       | Plafond      | Plafond                 | Plâtre    | Peinture                           | C            | EU                   |                          | 0,16                 | 0          |               |
| 1121                                       |              |                         |           |                                    | BD           | EU                   |                          | 0,27                 |            |               |
| 1118                                       | Toutes zones | Plinthes                | Bois      | Peinture                           | C            | EU                   |                          | 0,3                  | 0          |               |
| 1119                                       |              |                         |           |                                    | BD           | EU                   |                          | 0,13                 |            |               |
| <b>Nombre total d'unités de diagnostic</b> |              |                         | <b>14</b> | <b>Nombre d'unités de classe 3</b> |              |                      | <b>0</b>                 | <b>% de classe 3</b> |            | <b>0,00 %</b> |

| LEGENDE                 |    |                      |    |                     |               |                      |
|-------------------------|----|----------------------|----|---------------------|---------------|----------------------|
| Localisation            | HG | : en Haut à Gauche   | HC | : en Haut au Centre | HD            | : en Haut à Droite   |
|                         | MG | : au Milieu à Gauche | C  | : au Centre         | MD            | : au Milieu à Droite |
|                         | BG | : en Bas à Gauche    | BC | : en Bas au Centre  | BD            | : en Bas à Droite    |
| Nature des dégradations | ND | : Non dégradé        |    | NV                  | : Non visible |                      |
|                         | EU | : Etat d'usage       |    | D                   | : Dégradé     |                      |

**7 COMMENTAIRES**  
Néant

**8 LES SITUATIONS DE RISQUE**

| Situations de risque de saturnisme infantile   | OUI                      | NON                                 |
|--|--------------------------|-------------------------------------|
| Au moins un local parmi les locaux objets du constat présente au moins 50 % d'unités de diagnostic de classe 3 | <input type="checkbox"/> | <input checked="" type="checkbox"/> |
| L'ensemble des locaux objets du présent constat présente au moins 20 % d'unités de diagnostic de classe 3      | <input type="checkbox"/> | <input checked="" type="checkbox"/> |

Constat des Risques d'Exposition au Plomb

| Situations de dégradation du bâti  | OUI                      | NON                                 |
|--|--------------------------|-------------------------------------|
| Plancher ou plafond menaçant de s'effondrer ou en tout ou partie effondré                                  | <input type="checkbox"/> | <input checked="" type="checkbox"/> |
| Traces importantes de coulure ou de ruissellement d'eau sur plusieurs unités de diagnostic d'un même local | <input type="checkbox"/> | <input checked="" type="checkbox"/> |
| Plusieurs unités de diagnostic d'un même local recouvertes de moisissures ou de tâches d'humidité          | <input type="checkbox"/> | <input checked="" type="checkbox"/> |

#### Transmission du constat au directeur général de l'agence régionale de santé

Une copie du présent rapport est transmise dans un délai de 5 jours ouvrables, à l'agence régionale de santé de la région d'implantation du bien expertisé si au moins une situation de risque est relevée :  Oui  Non

## 9 OBLIGATIONS D'INFORMATIONS POUR LES PROPRIETAIRES

Arrêté du 19 août 2011 relatif au constat de risque d'exposition au plomb, Article R.1334-12 du code de la santé publique :

«L'information des occupants et des personnes amenées à exécuter des travaux, prévue par l'Article L.1334-9 est réalisée par la remise du constat de risque d'exposition au plomb (CREP) par le propriétaire ou l'exploitant du local d'hébergement.»

«Le CREP est tenu par le propriétaire ou l'exploitant du local d'hébergement à disposition des agents ou services mentionnés à l'Article L.1421-1 du code de la santé publique ainsi, le cas échéant, des agents chargés du contrôle de la réglementation du travail et des agents des services de prévention des organismes de sécurité sociale.»

**10 ANNEXES****NOTICE D'INFORMATION**

***Si le logement que vous vendez, achetez ou louez comporte des revêtements contenant du plomb : sachez que le plomb est dangereux pour la santé.***

Deux documents vous informent :

- le constat de risque d'exposition au plomb vous permet de localiser précisément ces revêtements : **lisez-le attentivement !**
- la présente notice d'information résume ce que vous devez savoir pour éviter l'exposition au plomb dans ce logement.

***Les effets du plomb sur la santé***

L'ingestion ou l'inhalation de plomb est toxique. Elle provoque des effets réversibles (anémie, troubles digestifs) ou irréversibles (atteinte du système nerveux, baisse du quotient intellectuel, etc...). Une fois dans l'organisme, le plomb est stocké, notamment dans les os, d'où il peut être libéré dans le sang, des années ou même des dizaines d'années plus tard.

**L'intoxication chronique par le plomb, appelée saturnisme, est particulièrement grave chez le jeune enfant. Les femmes en âge de procréer doivent également se protéger car, pendant la grossesse, le plomb peut traverser le placenta et contaminer le fœtus.**

***Les mesures de prévention en présence de revêtements contenant du plomb***

Des peintures fortement chargées en plomb (céruse) ont été couramment utilisées jusque vers 1950. Ces peintures, souvent recouvertes par d'autres revêtements depuis, peuvent être dégradées à cause de l'humidité, à la suite d'un choc, par grattage ou à l'occasion de travaux : les écailles et les poussières ainsi libérées constituent alors une source d'intoxication. Ces peintures représentent le principal risque d'exposition au plomb dans l'habitation.

Le plomb contenu dans les peintures ne présente pas de risque tant qu'elles sont en bon état ou inaccessibles. En revanche, le risque apparaît dès qu'elles s'écaillent ou se dégradent. Dans ce cas, votre enfant peut s'intoxiquer :

- s'il porte à la bouche des écailles de peinture contenant du plomb
- s'il se trouve dans une pièce contaminée par des poussières contenant du plomb
- s'il reste à proximité de travaux dégageant des poussières contenant du plomb.

Le plomb en feuille contenu dans certains papiers peints (posés parfois sur les parties humides des murs) n'est dangereux qu'en cas d'ingestion de fragments de papier. Le plomb laminé des balcons et rebords extérieurs de fenêtre n'est dangereux que si l'enfant a accès à ces surfaces, y porte la bouche ou suce ses doigts après les avoir touchées.

**Pour éviter que votre enfant ne s'intoxique :**

- Surveillez l'état des peintures et effectuez les menues réparations qui s'imposent sans attendre qu'elles s'aggravent.
- Lutte contre l'humidité, qui favorise la dégradation des peintures ;
- Evitez le risque d'accumulation des poussières : ne posez pas de moquette dans les pièces où l'enfant joue, nettoyez souvent le sol, les rebords de fenêtres avec une serpillière humide ;
- Veillez à ce que votre enfant n'ait pas accès à des peintures dégradées, à des papiers peints contenant une feuille de plomb, ou à du plomb laminé (balcons, rebords extérieurs de fenêtres) ; lavez ses mains, ses jouets.

**En cas de travaux portant sur des revêtements contenant du plomb : prenez des précautions**

- Si vous confiez les travaux à une entreprise, remettez-lui une copie du constat du risque d'exposition au plomb, afin qu'elle mette en œuvre les mesures de prévention adéquates ;
- Tenez les jeunes enfants éloignés du logement pendant toute la durée des travaux. ; avant tout retour d'un enfant après travaux, les locaux doivent avoir été parfaitement nettoyés ;
- Si vous réalisez les travaux vous-même, prenez soin d'éviter la dissémination de poussières contaminées dans tout le logement et éventuellement le voisinage.

**Si vous êtes enceinte**

- Ne réalisez jamais vous-même des travaux portant sur des revêtements contenant du plomb ;
- Eloignez-vous de tous travaux portant sur des revêtements contenant du plomb.

Si vous craignez qu'il existe un risque pour votre santé ou celle de votre enfant, parlez-en à votre médecin (généraliste, pédiatre, médecin de protection maternelle et infantile, médecin scolaire) qui prescrira, s'il le juge utile, un dosage de plomb dans le sang (plombémie). Des informations sur la prévention du saturnisme peuvent être obtenues auprès des directions départementales de l'équipement ou des directions départementales des affaires sanitaires et sociales, ou sur les sites internet des ministères chargés de la santé et du logement.

## Récapitulatif des mesures positives

### Local : Atelier n°1 (Annexe)

Aucune mesure positive

### Local : Séjour n°1 (RDC)

| N° | Zone | Unité de diagnostic           | Substrat | Revêtement apparent | Localisation | Etat de conservation | Nature de la dégradation | Résultats (mg/cm²) | Classement | Observations |
|----|------|-------------------------------|----------|---------------------|--------------|----------------------|--------------------------|--------------------|------------|--------------|
| 30 | A    | Fenêtre n°1 Bâti extérieur    | Bois     | Peinture            | C            | EU                   | Usure                    | 11,38              | 2          |              |
| 35 | A    | Fenêtre n°1 Bâti intérieur    | Bois     | Peinture            | C            | EU                   | Usure                    | 12,79              | 2          |              |
| 31 | A    | Fenêtre n°1 Ouvrant extérieur | Bois     | Peinture            | C            | EU                   | Usure                    | 11,26              | 2          |              |
| 32 | A    | Fenêtre n°1 Ouvrant intérieur | Bois     | Peinture            | C            | EU                   | Usure                    | 12,79              | 2          |              |

### Local : Cuisine (RDC)

Aucune mesure positive

### Local : Dégagement n°1 (RDC)

Aucune mesure positive

### Local : Buanderie (RDC)

Aucune mesure positive

### Local : Salle à manger (RDC)

| N°  | Zone | Unité de diagnostic           | Substrat | Revêtement apparent | Localisation | Etat de conservation | Nature de la dégradation | Résultats (mg/cm²) | Classement | Observations |
|-----|------|-------------------------------|----------|---------------------|--------------|----------------------|--------------------------|--------------------|------------|--------------|
| 202 | C    | Porte n°3 Embrasure           | Plâtre   | Peinture            | C            | EU                   | Usure                    | 11,47              | 2          |              |
| 203 |      |                               |          |                     | BD           | EU                   | Usure                    | 12,13              |            |              |
| 174 | D    | Fenêtre n°1 Bâti extérieur    | Bois     | Peinture            | C            | EU                   | Usure                    | 12,37              | 2          |              |
| 178 | D    | Fenêtre n°1 Bâti intérieur    | Bois     | Peinture            | C            | EU                   | Usure                    | 13,82              | 2          |              |
| 177 | D    | Fenêtre n°1 Embrasure         | Plâtre   | Peinture            | C            | EU                   | Usure                    | 12,16              | 2          |              |
| 175 | D    | Fenêtre n°1 Ouvrant extérieur | Bois     | Peinture            | C            | EU                   | Usure                    | 12,08              | 2          |              |
| 176 | D    | Fenêtre n°1 Ouvrant intérieur | Bois     | Peinture            | C            | EU                   | Usure                    | 13                 | 2          |              |
| 183 | D    | Fenêtre n°2 Bâti extérieur    | Bois     | Peinture            | C            | EU                   | Usure                    | 12,03              | 2          |              |
| 187 | D    | Fenêtre n°2 Bâti intérieur    | Bois     | Peinture            | C            | EU                   | Usure                    | 10,31              | 2          |              |
| 186 | D    | Fenêtre n°2 Embrasure         | Plâtre   | Peinture            | C            | EU                   | Usure                    | 10,92              | 2          |              |
| 184 | D    | Fenêtre n°2 Ouvrant extérieur | Bois     | Peinture            | C            | EU                   | Usure                    | 9,51               | 2          |              |
| 185 | D    | Fenêtre n°2 Ouvrant intérieur | Bois     | Peinture            | C            | EU                   | Usure                    | 9,94               | 2          |              |
| 190 | D    | Garde-corps n°1               | Métal    | Peinture            | C            | EU                   | Usure                    | 12,64              | 2          |              |
| 191 | D    | Garde-corps n°2               | Métal    | Peinture            | C            | EU                   | Usure                    | 11,9               | 2          |              |

### Local : Entrée/couloir (RDC)

| N°  | Zone | Unité de diagnostic         | Substrat | Revêtement apparent | Localisation | Etat de conservation | Nature de la dégradation | Résultats (mg/cm²) | Classement | Observations |
|-----|------|-----------------------------|----------|---------------------|--------------|----------------------|--------------------------|--------------------|------------|--------------|
| 238 | C    | Porte n°2 Bâti extérieur    | Bois     | Peinture            | C            | EU                   | Usure                    | 10,39              | 2          |              |
| 241 | C    | Porte n°2 Bâti intérieur    | Bois     | Peinture            | C            | EU                   | Usure                    | 11,73              | 2          |              |
| 239 | C    | Porte n°2 Ouvrant extérieur | Bois     | Peinture            | C            | EU                   | Usure                    | 10,06              | 2          |              |
| 240 | C    | Porte n°2 Ouvrant intérieur | Bois     | Peinture            | C            | EU                   | Usure                    | 12,47              | 2          |              |

#### Local : Chaufferie (RDC)

| N°  | Zone | Unité de diagnostic  | Substrat | Revêtement apparent | Localisation | Etat de conservation | Nature de la dégradation | Résultats (mg/cm²) | Classement | Observations |
|-----|------|----------------------|----------|---------------------|--------------|----------------------|--------------------------|--------------------|------------|--------------|
| 248 | A    | Porte Bâti extérieur | Bois     | Peinture            | C            | EU                   | Usure                    | 10,64              | 2          |              |
| 249 | A    | Porte Bâti intérieur | Bois     | Peinture            | C            | EU                   | Usure                    | 13,71              | 2          |              |

#### Local : Dégagement n°2 (RDC)

Aucune mesure positive

#### Local : Cave (RDC)

Aucune mesure positive

#### Local : Cage d'escalier (RDC)

| N°  | Zone | Unité de diagnostic       | Substrat | Revêtement apparent | Localisation | Etat de conservation | Nature de la dégradation | Résultats (mg/cm²) | Classement | Observations |
|-----|------|---------------------------|----------|---------------------|--------------|----------------------|--------------------------|--------------------|------------|--------------|
| 354 | D    | Fenêtre Bâti extérieur    | Bois     | Peinture            | C            | EU                   | Usure                    | 12,05              | 2          |              |
| 359 | D    | Fenêtre Bâti intérieur    | Bois     | Peinture            | C            | EU                   | Usure                    | 12,78              | 2          |              |
| 355 | D    | Fenêtre Ouvrant extérieur | Bois     | Peinture            | C            | EU                   | Usure                    | 12,56              | 2          |              |
| 356 | D    | Fenêtre Ouvrant intérieur | Bois     | Peinture            | C            | EU                   | Usure                    | 11,19              | 2          |              |

#### Local : Placard sous escalier/WC (RDC)

Aucune mesure positive

#### Local : Salon n°1 (RDC)

| N°  | Zone | Unité de diagnostic       | Substrat | Revêtement apparent | Localisation | Etat de conservation | Nature de la dégradation | Résultats (mg/cm²) | Classement | Observations |
|-----|------|---------------------------|----------|---------------------|--------------|----------------------|--------------------------|--------------------|------------|--------------|
| 406 | D    | Fenêtre Bâti extérieur    | Bois     | Peinture            | C            | EU                   | Usure                    | 11,62              | 2          |              |
| 411 | D    | Fenêtre Bâti intérieur    | Bois     | Peinture            | C            | EU                   | Usure                    | 13,44              | 2          |              |
| 407 | D    | Fenêtre Ouvrant extérieur | Bois     | Peinture            | C            | EU                   | Usure                    | 14,29              | 2          |              |
| 408 | D    | Fenêtre Ouvrant intérieur | Bois     | Peinture            | C            | EU                   | Usure                    | 9,73               | 2          |              |

#### Local : Séjour n°2 (RDC)

| N°  | Zone | Unité de diagnostic           | Substrat | Revêtement apparent | Localisation | Etat de conservation | Nature de la dégradation | Résultats (mg/cm <sup>2</sup> ) | Classement | Observations |
|-----|------|-------------------------------|----------|---------------------|--------------|----------------------|--------------------------|---------------------------------|------------|--------------|
| 434 | D    | Fenêtre n°1 Bâti extérieur    | Bois     | Peinture            | C            | EU                   | Usure                    | 11,02                           | 2          |              |
| 435 | D    | Fenêtre n°1 Bâti intérieur    | Bois     | Peinture            | C            | EU                   | Usure                    | 12,51                           | 2          |              |
| 438 | D    | Fenêtre n°1 Ouvrant extérieur | Bois     | Peinture            | C            | EU                   | Usure                    | 11,47                           | 2          |              |
| 439 | D    | Fenêtre n°1 Ouvrant intérieur | Bois     | Peinture            | C            | EU                   | Usure                    | 12,11                           | 2          |              |
| 448 | D    | Fenêtre n°2 Bâti extérieur    | Bois     | Peinture            | C            | EU                   | Usure                    | 11,72                           | 2          |              |
| 449 | D    | Fenêtre n°2 Bâti intérieur    | Bois     | Peinture            | C            | EU                   | Usure                    | 12,74                           | 2          |              |
| 452 | D    | Fenêtre n°2 Ouvrant extérieur | Bois     | Peinture            | C            | EU                   | Usure                    | 14,75                           | 2          |              |
| 453 | D    | Fenêtre n°2 Ouvrant intérieur | Bois     | Peinture            | C            | EU                   | Usure                    | 12,19                           | 2          |              |

### Local : Remise (RDC-1er)

| N°  | Zone | Unité de diagnostic       | Substrat | Revêtement apparent | Localisation | Etat de conservation | Nature de la dégradation | Résultats (mg/cm <sup>2</sup> ) | Classement | Observations |
|-----|------|---------------------------|----------|---------------------|--------------|----------------------|--------------------------|---------------------------------|------------|--------------|
| 967 | A    | Porte Bâti extérieur      | Bois     | Peinture            | C            | EU                   | Usure                    | 11,61                           | 2          |              |
| 962 | A    | Porte Bâti intérieur      | Bois     | Peinture            | C            | EU                   | Usure                    | 13,14                           | 2          |              |
| 964 | A    | Porte Ouvrant extérieur   | Bois     | Peinture            | C            | EU                   | Usure                    | 12,32                           | 2          |              |
| 963 | A    | Porte Ouvrant intérieur   | Bois     | Peinture            | C            | EU                   | Usure                    | 14,45                           | 2          |              |
| 974 | C    | Fenêtre Bâti extérieur    | Bois     | Peinture            | C            | EU                   | Usure                    | 12,97                           | 2          |              |
| 979 | C    | Fenêtre Bâti intérieur    | Bois     | Peinture            | C            | EU                   | Usure                    | 12,01                           | 2          |              |
| 975 | C    | Fenêtre Ouvrant extérieur | Bois     | Peinture            | C            | EU                   | Usure                    | 11,64                           | 2          |              |
| 976 | C    | Fenêtre Ouvrant intérieur | Bois     | Peinture            | C            | EU                   | Usure                    | 9,74                            | 2          |              |

### Local : Local (RDC-1er)

| N°   | Zone | Unité de diagnostic       | Substrat | Revêtement apparent | Localisation | Etat de conservation | Nature de la dégradation | Résultats (mg/cm <sup>2</sup> ) | Classement | Observations |
|------|------|---------------------------|----------|---------------------|--------------|----------------------|--------------------------|---------------------------------|------------|--------------|
| 1004 | C    | Fenêtre Bâti extérieur    | Bois     | Peinture            | C            | EU                   | Usure                    | 14,21                           | 2          |              |
| 1009 | C    | Fenêtre Bâti intérieur    | Bois     | Peinture            | C            | EU                   | Usure                    | 12,41                           | 2          |              |
| 1005 | C    | Fenêtre Ouvrant extérieur | Bois     | Peinture            | C            | EU                   | Usure                    | 12,18                           | 2          |              |
| 1006 | C    | Fenêtre Ouvrant intérieur | Bois     | Peinture            | C            | EU                   | Usure                    | 13,08                           | 2          |              |

### Local : Palier n°1 (1er)

| N°  | Zone | Unité de diagnostic  | Substrat | Revêtement apparent | Localisation | Etat de conservation | Nature de la dégradation | Résultats (mg/cm <sup>2</sup> ) | Classement | Observations |
|-----|------|----------------------|----------|---------------------|--------------|----------------------|--------------------------|---------------------------------|------------|--------------|
| 470 | C    | Porte Bâti extérieur | Bois     | Peinture            | C            | EU                   | Usure                    | 12,2                            | 2          |              |
| 473 | C    | Porte Bâti intérieur | Bois     | Peinture            | C            | EU                   | Usure                    | 13,27                           | 2          |              |



| N°  | Zone | Unité de diagnostic     | Substrat | Revêtement apparent | Localisation | Etat de conservation | Nature de la dégradation | Résultats (mg/cm <sup>2</sup> ) | Classement | Observations |
|-----|------|-------------------------|----------|---------------------|--------------|----------------------|--------------------------|---------------------------------|------------|--------------|
| 471 | C    | Porte Ouvrant extérieur | Bois     | Peinture            | C            | EU                   | Usure                    | 10,98                           | 2          |              |
| 472 | C    | Porte Ouvrant intérieur | Bois     | Peinture            | C            | EU                   | Usure                    | 13,91                           | 2          |              |

### Local : Chambre n°1 (1er)

| N°  | Zone         | Unité de diagnostic           | Substrat | Revêtement apparent | Localisation | Etat de conservation | Nature de la dégradation | Résultats (mg/cm <sup>2</sup> ) | Classement | Observations |
|-----|--------------|-------------------------------|----------|---------------------|--------------|----------------------|--------------------------|---------------------------------|------------|--------------|
| 499 | B            | Fenêtre n°1 Bâti extérieur    | Bois     | Peinture            | C            | EU                   | Usure                    | 11,64                           | 2          |              |
| 504 | B            | Fenêtre n°1 Bâti intérieur    | Bois     | Peinture            | C            | EU                   | Usure                    | 13,05                           | 2          |              |
| 500 | B            | Fenêtre n°1 Ouvrant extérieur | Bois     | Peinture            | C            | EU                   | Usure                    | 12,21                           | 2          |              |
| 501 | B            | Fenêtre n°1 Ouvrant intérieur | Bois     | Peinture            | C            | EU                   | Usure                    | 12,96                           | 2          |              |
| 527 | B            | Fenêtre n°3 Bâti extérieur    | Bois     | Peinture            | C            | EU                   | Usure                    | 13,08                           | 2          |              |
| 528 | B            | Fenêtre n°3 Bâti intérieur    | Bois     | Peinture            | C            | EU                   | Usure                    | 11,99                           | 2          |              |
| 531 | B            | Fenêtre n°3 Ouvrant extérieur | Bois     | Peinture            | C            | EU                   | Usure                    | 12,57                           | 2          |              |
| 532 | B            | Fenêtre n°3 Ouvrant intérieur | Bois     | Peinture            | C            | EU                   | Usure                    | 10,86                           | 2          |              |
| 509 | C            | Fenêtre n°2 Bâti extérieur    | Bois     | Peinture            | C            | EU                   | Usure                    | 11,85                           | 2          |              |
| 514 | C            | Fenêtre n°2 Bâti intérieur    | Bois     | Peinture            | C            | EU                   | Usure                    | 13                              | 2          |              |
| 510 | C            | Fenêtre n°2 Ouvrant extérieur | Bois     | Peinture            | C            | EU                   | Usure                    | 11,13                           | 2          |              |
| 511 | C            | Fenêtre n°2 Ouvrant intérieur | Bois     | Peinture            | C            | EU                   | Usure                    | 13,26                           | 2          |              |
| 496 | Toutes zones | Plinthes                      | Bois     | Peinture            | C            | EU                   | Usure                    | 14,9                            | 2          |              |

### Local : Placard (1er)

Aucune mesure positive

### Local : Salle de bains (1er)

Aucune mesure positive

### Local : Chambre n°2 (1er)

| N°  | Zone | Unité de diagnostic           | Substrat | Revêtement apparent | Localisation | Etat de conservation | Nature de la dégradation | Résultats (mg/cm <sup>2</sup> ) | Classement | Observations |
|-----|------|-------------------------------|----------|---------------------|--------------|----------------------|--------------------------|---------------------------------|------------|--------------|
| 629 | D    | Fenêtre n°1 Bâti extérieur    | Bois     | Peinture            | C            | EU                   | Usure                    | 10,09                           | 2          |              |
| 634 | D    | Fenêtre n°1 Bâti intérieur    | Bois     | Peinture            | C            | EU                   | Usure                    | 12,95                           | 2          |              |
| 630 | D    | Fenêtre n°1 Ouvrant extérieur | Bois     | Peinture            | C            | EU                   | Usure                    | 12,29                           | 2          |              |
| 631 | D    | Fenêtre n°1 Ouvrant intérieur | Bois     | Peinture            | C            | EU                   | Usure                    | 10,72                           | 2          |              |
| 639 | D    | Fenêtre n°2 Bâti extérieur    | Bois     | Peinture            | C            | EU                   | Usure                    | 11,72                           | 2          |              |
| 644 | D    | Fenêtre n°2 Bâti intérieur    | Bois     | Peinture            | C            | EU                   | Usure                    | 11,46                           | 2          |              |
| 640 | D    | Fenêtre n°2 Ouvrant extérieur | Bois     | Peinture            | C            | EU                   | Usure                    | 10,49                           | 2          |              |

| N°  | Zone | Unité de diagnostic              | Substrat | Revêtement apparent | Localisation | Etat de conservation | Nature de la dégradation | Résultats (mg/cm <sup>2</sup> ) | Classement | Observations |
|-----|------|----------------------------------|----------|---------------------|--------------|----------------------|--------------------------|---------------------------------|------------|--------------|
| 641 | D    | Fenêtre n°2<br>Ouvrant intérieur | Bois     | Peinture            | C            | EU                   | Usure                    | 12,96                           | 2          |              |

**Local : Salle d'eau/WC (1er)**

Aucune mesure positive

**Local : Bureau n°1 (1er)**

Aucune mesure positive

**Local : Bureau n°2 (1er)**

| N°  | Zone | Unité de diagnostic       | Substrat | Revêtement apparent | Localisation | Etat de conservation | Nature de la dégradation | Résultats (mg/cm <sup>2</sup> ) | Classement | Observations |
|-----|------|---------------------------|----------|---------------------|--------------|----------------------|--------------------------|---------------------------------|------------|--------------|
| 743 | D    | Fenêtre Bâti extérieur    | Bois     | Peinture            | C            | EU                   | Usure                    | 12,37                           | 2          |              |
| 748 | D    | Fenêtre Bâti intérieur    | Bois     | Peinture            | C            | EU                   | Usure                    | 12,19                           | 2          |              |
| 744 | D    | Fenêtre Ouvrant extérieur | Bois     | Peinture            | C            | EU                   | Usure                    | 13,88                           | 2          |              |
| 745 | D    | Fenêtre Ouvrant intérieur | Bois     | Peinture            | C            | EU                   | Usure                    | 12,84                           | 2          |              |

**Local : Palier n°2 (1er)**

| N°  | Zone | Unité de diagnostic       | Substrat | Revêtement apparent | Localisation | Etat de conservation | Nature de la dégradation | Résultats (mg/cm <sup>2</sup> ) | Classement | Observations |
|-----|------|---------------------------|----------|---------------------|--------------|----------------------|--------------------------|---------------------------------|------------|--------------|
| 791 | D    | Fenêtre Bâti extérieur    | Bois     | Peinture            | C            | EU                   | Usure                    | 9,42                            | 2          |              |
| 796 | D    | Fenêtre Bâti intérieur    | Bois     | Peinture            | C            | EU                   | Usure                    | 8,57                            | 2          |              |
| 792 | D    | Fenêtre Ouvrant extérieur | Bois     | Peinture            | C            | EU                   | Usure                    | 12,19                           | 2          |              |
| 793 | D    | Fenêtre Ouvrant intérieur | Bois     | Peinture            | C            | EU                   | Usure                    | 11,63                           | 2          |              |

**Local : Salon n°2 (1er)**

| N°  | Zone | Unité de diagnostic       | Substrat | Revêtement apparent | Localisation | Etat de conservation | Nature de la dégradation | Résultats (mg/cm <sup>2</sup> ) | Classement | Observations |
|-----|------|---------------------------|----------|---------------------|--------------|----------------------|--------------------------|---------------------------------|------------|--------------|
| 821 | D    | Fenêtre Bâti extérieur    | Bois     | Peinture            | C            | EU                   | Usure                    | 12,47                           | 2          |              |
| 822 | D    | Fenêtre Bâti intérieur    | Bois     | Peinture            | C            | EU                   | Usure                    | 11,34                           | 2          |              |
| 825 | D    | Fenêtre Ouvrant extérieur | Bois     | Peinture            | C            | EU                   | Usure                    | 10,6                            | 2          |              |
| 826 | D    | Fenêtre Ouvrant intérieur | Bois     | Peinture            | C            | EU                   | Usure                    | 12,75                           | 2          |              |

**Local : Chambre n°3 (1er)**

| N°  | Zone | Unité de diagnostic           | Substrat | Revêtement apparent | Localisation | Etat de conservation | Nature de la dégradation | Résultats (mg/cm <sup>2</sup> ) | Classement | Observations |
|-----|------|-------------------------------|----------|---------------------|--------------|----------------------|--------------------------|---------------------------------|------------|--------------|
| 867 | G    | Fenêtre n°1 Bâti extérieur    | Bois     | Peinture            | C            | EU                   | Usure                    | 11,58                           | 2          |              |
| 872 | G    | Fenêtre n°1 Bâti intérieur    | Bois     | Peinture            | C            | EU                   | Usure                    | 13,38                           | 2          |              |
| 868 | G    | Fenêtre n°1 Ouvrant extérieur | Bois     | Peinture            | C            | EU                   | Usure                    | 14,29                           | 2          |              |
| 869 | G    | Fenêtre n°1 Ouvrant intérieur | Bois     | Peinture            | C            | EU                   | Usure                    | 12,57                           | 2          |              |
| 877 | H    | Fenêtre n°2 Bâti extérieur    | Bois     | Peinture            | C            | EU                   | Usure                    | 12,16                           | 2          |              |
| 882 | H    | Fenêtre n°2 Bâti intérieur    | Bois     | Peinture            | C            | EU                   | Usure                    | 12,67                           | 2          |              |
| 878 | H    | Fenêtre n°2 Ouvrant extérieur | Bois     | Peinture            | C            | EU                   | Usure                    | 11,68                           | 2          |              |
| 879 | H    | Fenêtre n°2 Ouvrant intérieur | Bois     | Peinture            | C            | EU                   | Usure                    | 11,99                           | 2          |              |
| 887 | H    | Fenêtre n°3 Bâti extérieur    | Bois     | Peinture            | C            | EU                   | Usure                    | 12,89                           | 2          |              |
| 892 | H    | Fenêtre n°3 Bâti intérieur    | Bois     | Peinture            | C            | EU                   | Usure                    | 11,54                           | 2          |              |
| 888 | H    | Fenêtre n°3 Ouvrant extérieur | Bois     | Peinture            | C            | EU                   | Usure                    | 11,47                           | 2          |              |
| 889 | H    | Fenêtre n°3 Ouvrant intérieur | Bois     | Peinture            | C            | EU                   | Usure                    | 10,03                           | 2          |              |

#### Local : Dressing (1er)

Aucune mesure positive

#### Local : Salle de bains/WC n°1 (1er)

| N°  | Zone | Unité de diagnostic       | Substrat | Revêtement apparent | Localisation | Etat de conservation | Nature de la dégradation | Résultats (mg/cm <sup>2</sup> ) | Classement | Observations |
|-----|------|---------------------------|----------|---------------------|--------------|----------------------|--------------------------|---------------------------------|------------|--------------|
| 947 | D    | Fenêtre Bâti extérieur    | Bois     | Peinture            | C            | EU                   | Usure                    | 13,01                           | 2          |              |
| 948 | D    | Fenêtre Bâti intérieur    | Bois     | Peinture            | C            | EU                   | Usure                    | 11,83                           | 2          |              |
| 951 | D    | Fenêtre Ouvrant extérieur | Bois     | Peinture            | C            | EU                   | Usure                    | 9,5                             | 2          |              |
| 952 | D    | Fenêtre Ouvrant intérieur | Bois     | Peinture            | C            | EU                   | Usure                    | 12,65                           | 2          |              |
| 953 | D    | Volets Volets             | Bois     | Peinture            | C            | EU                   | Usure                    | 12,41                           | 2          |              |

#### Local : Palier n°3 (2ème)

Aucune mesure positive

#### Local : Chambre n°4 (2ème)

| N°   | Zone | Unité de diagnostic           | Substrat | Revêtement apparent | Localisation | Etat de conservation | Nature de la dégradation | Résultats (mg/cm <sup>2</sup> ) | Classement | Observations |
|------|------|-------------------------------|----------|---------------------|--------------|----------------------|--------------------------|---------------------------------|------------|--------------|
| 1070 | C    | Fenêtre n°1 Bâti extérieur    | Bois     | Peinture            | C            | EU                   | Usure                    | 10,36                           | 2          |              |
| 1075 | C    | Fenêtre n°1 Bâti intérieur    | Bois     | Peinture            | C            | EU                   | Usure                    | 13,01                           | 2          |              |
| 1071 | C    | Fenêtre n°1 Ouvrant extérieur | Bois     | Peinture            | C            | EU                   | Usure                    | 12,03                           | 2          |              |
| 1072 | C    | Fenêtre n°1 Ouvrant intérieur | Bois     | Peinture            | C            | EU                   | Usure                    | 10,38                           | 2          |              |
| 1084 | C    | Fenêtre n°2 Bâti extérieur    | Bois     | Peinture            | C            | EU                   | Usure                    | 11,08                           | 2          |              |

| N°   | Zone | Unité de diagnostic           | Substrat | Revêtement apparent | Localisation | Etat de conservation | Nature de la dégradation | Résultats (mg/cm <sup>2</sup> ) | Classement | Observations |
|------|------|-------------------------------|----------|---------------------|--------------|----------------------|--------------------------|---------------------------------|------------|--------------|
| 1085 | C    | Fenêtre n°2 Bâti intérieur    | Bois     | Peinture            | C            | EU                   | Usure                    | 11,97                           | 2          |              |
| 1088 | C    | Fenêtre n°2 Ouvrant extérieur | Bois     | Peinture            | C            | EU                   | Usure                    | 11,92                           | 2          |              |
| 1089 | C    | Fenêtre n°2 Ouvrant intérieur | Bois     | Peinture            | C            | EU                   | Usure                    | 10,86                           | 2          |              |
| 1096 | C    | Fenêtre n°3 Bâti extérieur    | Bois     | Peinture            | C            | EU                   | Usure                    | 11,3                            | 2          |              |
| 1097 | C    | Fenêtre n°3 Bâti intérieur    | Bois     | Peinture            | C            | EU                   | Usure                    | 10,23                           | 2          |              |
| 1100 | C    | Fenêtre n°3 Ouvrant extérieur | Bois     | Peinture            | C            | EU                   | Usure                    | 13,41                           | 2          |              |
| 1101 | C    | Fenêtre n°3 Ouvrant intérieur | Bois     | Peinture            | C            | EU                   | Usure                    | 13,68                           | 2          |              |

**Local : Salle de bains/WC n°2 (2ème)**

Aucune mesure positive



## ETAT DU BATIMENT RELATIF A LA PRESENCE DE TERMITES

Arrêté du 29 mars 2007 modifié par l'arrêté du 7 mars 2012, Arrêté du 7 décembre 2011, Arrêté du 14 décembre 2009, Article L 133-6 du code de la construction et de l'habitation. Norme NF P 03-201 de février 2016.

### A DESIGNATION DU OU DES BATIMENTS

- Localisation du ou des bâtiments

Désignation du ou des lots de copropriété : **Maison individuelle**

Descriptif du bien : **Maison individuelle construit(e) en 1620**

Adresse : **16 chemin de Meyracq 64530 PONTACQ**

Encombrement constaté : **Occupé, meublé.**

Situation du lot ou des lots de copropriété

Nombre de Pièces :

Etage :

Numéro de Lot :

Bâtiment :

Référence Cadastre : **NC**

Porte :

Le site se situe dans une zone délimitée par arrêté préfectoral comme étant infestée par les termites ou susceptible de l'être à court terme.

Escalier :

Mitoyenneté par le sol avec les autres biens : **OUI**

Bâti : **OUI**

Document(s) joint(s) : **Néant**

### B DESIGNATION DU CLIENT

- Désignation du client

Nom / Prénom : **Monsieur DE SAINT PASTOU**

Qualité :

Adresse :

- Si le client n'est pas le donneur d'ordre :

Nom / Prénom :

Qualité :

Adresse :

Nom et qualité de la (des) personne(s) présentes sur le site lors de la visite : **Le propriétaire**

### C DESIGNATION DE L'OPERATEUR DE DIAGNOSTIC

- Identité de l'opérateur de diagnostic

Nom / Prénom : **LASSEBIE Anthony**

Raison sociale et nom de l'entreprise :

**SARL CABINET BARRERE**

Adresse : **8 bis Avenue Lasbordes 64420 SOUMOULOU**

N° siret : **47925940000022**

N° certificat de qualification : **CPDI4628**

Date d'obtention :

Le présent rapport est établi par une personne dont les compétences sont certifiées par : **I.CERT**

**Batiment G - Parc EDONIA**

**Rue de la Terre Victoria**

**35760 SAINT-GRÉGOIRE**

Organisme d'assurance professionnelle : **AXA france IARD**

N° de contrat d'assurance : **10729879904**

Date de validité du contrat d'assurance : **01/10/2022**



**D IDENTIFICATION DES BATIMENTS ET PARTIES DE BATIMENTS VISITES ET DES ELEMENTS INFESTES OU AYANT ETE INFESTES PAR LES TERMITES ET CEUX QUI NE LE SONT PAS :**

| Bâtiments et parties de bâtiments visités (1)  | Ouvrages, Parties d'Ouvrages et éléments examinés (2) | Résultats du Diagnostic d'Infestation (3) * |
|--|---|---|
| <b>Annexe</b>  |   |   |
| <b>Atelier n°1</b><br>   | Mur - Plâtre Peinture                                 | Absence d'indice.                           |
|  | Porte Bâti intérieur - Bois Peinture                  | Absence d'indice.                           |
|  | Porte Ouvrant intérieur - Bois Peinture               | Absence d'indice.                           |
|  | Porte Ouvrant extérieur - Bois Peinture               | Absence d'indice.                           |
|  | Porte Bâti extérieur - Bois Peinture                  | Absence d'indice.                           |
|  | Plinthes - Bois Peinture                              | Absence d'indice.                           |
|  | Plafond - Plâtre Peinture                             | Absence d'indice.                           |
|  | Plancher - Parquet bois                               | Absence d'indice.                           |
|  | Volets n°1 Volets - Bois Peinture                     | Absence d'indice.                           |
|  | Fenêtre n°1 Bâti extérieur - Bois Peinture            | Absence d'indice.                           |
|  | Fenêtre n°1 Ouvrant extérieur - Bois Peinture         | Absence d'indice.                           |
|  | Fenêtre n°1 Ouvrant intérieur - Bois Peinture         | Absence d'indice.                           |
|  | Fenêtre n°1 Bâti intérieur - Bois Peinture            | Absence d'indice.                           |
|  | Fenêtre n°2 Bâti extérieur - Bois Peinture            | Absence d'indice.                           |
|  | Fenêtre n°2 Ouvrant extérieur - Bois Peinture         | Absence d'indice.                           |
|  | Fenêtre n°2 Ouvrant intérieur - Bois Peinture         | Absence d'indice.                           |
|  | Fenêtre n°2 Bâti intérieur - Bois Peinture            | Absence d'indice.                           |
|  | Ensemble des balustres - Bois Peinture                | Absence d'indice.                           |
|  | Ensemble des contre-marches - Bois Peinture           | Absence d'indice.                           |
|  | Ensemble des marches - Bois Peinture                  | Absence d'indice.                           |
| Limon - Bois Peinture  | Absence d'indice.                                     |   |
| Main-courante - Bois Peinture  | Absence d'indice.                                     |   |
| <b>Appentis n°1</b><br> | Murs - Cailloux maçonnés Enduit peint                 | Absence d'indice.                           |
|  | Plafond - Solivage bois + Parquet bois                | Absence d'indice.                           |
|  | Plancher - Béton                                      | Absence d'indice.                           |
|  | Fenêtre n°1 Bâti extérieur - Bois Peinture            | Absence d'indice.                           |
|  | Fenêtre n°1 Ouvrant extérieur - Bois Peinture         | Absence d'indice.                           |
|  | Fenêtre n°1 Ouvrant intérieur - Bois Peinture         | Absence d'indice.                           |
|  | Fenêtre n°1 Bâti intérieur - Bois Peinture            | Absence d'indice.                           |
|  | Fenêtre n°2 Bâti extérieur - Bois Peinture            | Absence d'indice.                           |
|  | Fenêtre n°2 Bâti intérieur - Bois Peinture            | Absence d'indice.                           |
|  | Fenêtre n°2 Ouvrant extérieur - Bois Peinture         | Absence d'indice.                           |
|  | Fenêtre n°2 Ouvrant intérieur - Bois Peinture         | Absence d'indice.                           |
| <b>Atelier n°2</b>   | Murs - Cailloux maçonnés Enduit ciment                | Absence d'indice.                           |
|  | Plafond - Solivage bois + Parquet bois                | Absence d'indice.                           |

Etat du bâtiment relatif à la présence de termites



| Bâtiments et parties de bâtiments visités (1)   | Ouvrages, Parties d'Ouvrages et éléments examinés (2) | Résultats du Diagnostic d'Infestation (3) * |
|---|---|---|
|                                | Plancher - Béton                                      | Absence d'indice.                           |
|   | Porte(s) - Bois                                       | Absence d'indice.                           |
|   | Fenêtre Bâti extérieur - Bois Peinture                | Absence d'indice.                           |
|   | Fenêtre Ouvrant extérieur - Bois Peinture             | Absence d'indice.                           |
|   | Fenêtre Ouvrant intérieur - Bois Peinture             | Absence d'indice.                           |
|   | Fenêtre Bâti intérieur - Bois Peinture                | Absence d'indice.                           |
|   | Cadre de cheminée - Bois Peinture                     | Absence d'indice.                           |
|   | Porte Bâti extérieur - Bois Peinture                  | Absence d'indice.                           |
|   | Porte Ouvrant extérieur - Bois Peinture               | Absence d'indice.                           |
|   | Porte Ouvrant intérieur - Bois Peinture               | Absence d'indice.                           |
|   | Porte Bâti intérieur - Bois Peinture                  | Absence d'indice.                           |
| <b>Dégagement n°3</b><br>    | Ensemble des balustres - Bois Peinture                | Absence d'indice.                           |
|   | Ensemble des contre-marches - Bois Peinture           | Absence d'indice.                           |
|   | Ensemble des marches - Bois Peinture                  | Absence d'indice.                           |
|   | Limon - Bois Peinture                                 | Absence d'indice.                           |
|   | Main-courante - Bois Peinture                         | Absence d'indice.                           |
|   | Murs - Cailloux maçonnés Enduit peint                 | Absence d'indice.                           |
|   | Plafond - Béton                                       | Absence d'indice.                           |
|   | Plancher - Béton                                      | Absence d'indice.                           |
|   | Porte(s) - Bois                                       | Absence d'indice.                           |
|   | Porte Bâti extérieur - Bois Peinture                  | Absence d'indice.                           |
|   | Porte Ouvrant extérieur - Bois Peinture               | Absence d'indice.                           |
| Porte Ouvrant intérieur - Bois Peinture   | Absence d'indice.                                     |   |
| Porte Bâti intérieur - Bois Peinture  | Absence d'indice.                                     |   |
| <b>Combles Atelier 1</b><br> | Mur - Plâtre Peinture                                 | Absence d'indice.                           |
|   | Porte Bâti intérieur - Bois Peinture                  | Absence d'indice.                           |
|   | Porte Ouvrant intérieur - Bois Peinture               | Absence d'indice.                           |
|   | Porte Ouvrant extérieur - Bois Peinture               | Absence d'indice.                           |
|   | Porte Bâti extérieur - Bois Peinture                  | Absence d'indice.                           |
|   | Plinthes - Bois Peinture                              | Absence d'indice.                           |
|   | Plafond - Plâtre Peinture                             | Absence d'indice.                           |
|   | Plancher - Parquet bois                               | Absence d'indice.                           |
|   | Volets Volets - Bois Peinture                         | Absence d'indice.                           |
|   | Fenêtre Bâti extérieur - Bois Peinture                | Absence d'indice.                           |
|   | Fenêtre Ouvrant extérieur - Bois Peinture             | Absence d'indice.                           |
|   | Fenêtre Ouvrant intérieur - Bois Peinture             | Absence d'indice.                           |
|   | Fenêtre Bâti intérieur - Bois Peinture                | Absence d'indice.                           |
| Tableau - Bois Peinture   | Absence d'indice.                                     |   |
| <b>Combles</b>  | Plancher - Solivage bois + Lames de bois              | Absence d'indice.                           |

Etat du bâtiment relatif à la présence de termites



| Bâtiments et parties de bâtiments visités (1)  | Ouvrages, Parties d'Ouvrages et éléments examinés (2) | Résultats du Diagnostic d'Infestation (3) * |
|--|---|---|
| <b>Atelier 2</b><br>      | Murs - Cailloux maçonnés                              | Absence d'indice.                           |
|  | Charpente - Charpente - Traditionnelle bois           | Absence d'indice.                           |
|  | Couverture - Ardoises naturelles                      | Absence d'indice.                           |
| <b>Remise</b><br>         | Mur - Plâtre Peinture                                 | Absence d'indice.                           |
|  | Porte Bâti intérieur - Bois Peinture                  | Absence d'indice.                           |
|  | Porte Ouvrant intérieur - Bois Peinture               | Absence d'indice.                           |
|  | Porte Ouvrant extérieur - Bois Peinture               | Absence d'indice.                           |
|  | Porte Bâti extérieur - Bois Peinture                  | Absence d'indice.                           |
|  | Plinthes - Bois Peinture                              | Absence d'indice.                           |
|  | Plafond - Lambris bois Peinture                       | Absence d'indice.                           |
|  | Plancher - Parquet bois                               | Absence d'indice.                           |
|  | Volets Volets - Bois Peinture                         | Absence d'indice.                           |
|  | Fenêtre Bâti extérieur - Bois Peinture                | Absence d'indice.                           |
|  | Fenêtre Ouvrant extérieur - Bois Peinture             | Absence d'indice.                           |
|  | Fenêtre Ouvrant intérieur - Bois Peinture             | Absence d'indice.                           |
| <b>Appentis n°2</b><br> | Murs - Cailloux maçonnés Enduit peint                 | Absence d'indice.                           |
|  | Plafond - Solivage bois + Parquet bois                | Absence d'indice.                           |
|  | Plancher - Béton                                      | Absence d'indice.                           |
| <b>Grange n°1</b><br>   | Murs - Cailloux maçonnés                              | Absence d'indice.                           |
|  | Plafond - Charpente - Traditionnelle bois             | Absence d'indice.                           |
|  | Plancher - Terre battue                               | Absence d'indice.                           |
|  | Porte de grange n°1 - Bois                            | Absence d'indice.                           |
|  | Couverture n°1 - Bacs acier                           | Absence d'indice.                           |
|  | Porte de grange n°2 - Bois                            | Absence d'indice.                           |
|  | Couverture n°2 - Tuiles                               | Absence d'indice.                           |
| <b>Local ext</b><br>    | Murs - Cailloux maçonnés Enduit peint                 | Absence d'indice.                           |
|  | Plafond - Béton                                       | Absence d'indice.                           |
|  | Plancher - Béton                                      | Absence d'indice.                           |
|  | Porte(s) - Bois                                       | Absence d'indice.                           |
|  | Porte Bâti extérieur - Bois Peinture                  | Absence d'indice.                           |
|  | Porte Ouvrant extérieur - Bois Peinture               | Absence d'indice.                           |
|  | Porte Ouvrant intérieur - Bois Peinture               | Absence d'indice.                           |
|  | Porte Bâti intérieur - Bois Peinture                  | Absence d'indice.                           |
| <b>Grange</b>  | Murs - Cailloux maçonnés                              | Absence d'indice.                           |

Etat du bâtiment relatif à la présence de termites





| Bâtiments et parties de bâtiments visités (1)  | Ouvrages, Parties d'Ouvrages et éléments examinés (2) | Résultats du Diagnostic d'Infestation (3) * |
|--|---|---|
| <b>n°2</b><br>              | Plafond - Charpente - Traditionnelle bois             | Absence d'indice.                           |
|  | Porte de grange n°1 - Bois                            | Absence d'indice.                           |
|  | Plancher - Cailloux                                   | Absence d'indice.                           |
|  | Plancher - Terre battue                               | Absence d'indice.                           |
| <b>Combles grange 2</b><br> | Plancher - Solivage bois + Lames de bois              | Absence d'indice.                           |
|  | Murs - Cailloux maçonnés                              | Absence d'indice.                           |
|  | Charpente - Charpente - Traditionnelle bois           | Absence d'indice.                           |
|  | Couverture - Ardoises naturelles                      | Absence d'indice.                           |
| <b>Appentis n°3</b><br>     | Plancher - Béton                                      | Absence d'indice.                           |
|  | Murs - Cailloux maçonnés                              | Absence d'indice.                           |
|  | Charpente - Charpente - Traditionnelle bois           | Absence d'indice.                           |
|  | Couverture - Ardoises naturelles                      | Absence d'indice.                           |
|  | Poteaux - Bois  | Absence d'indice.                           |
| <b>Garage</b><br>         | Murs - Cailloux maçonnés                              | Absence d'indice.                           |
|  | Plafond - Solivage bois + Parquet bois                | Absence d'indice.                           |
|  | Porte de garage - Bois                                | Absence d'indice.                           |
|  | Plancher - Cailloux                                   | Absence d'indice.                           |
|  | Plancher - Terre battue                               | Absence d'indice.                           |
|  | Ensemble des balustres - Bois Peinture                | Absence d'indice.                           |
|  | Ensemble des marches - Bois Peinture                  | Absence d'indice.                           |
|  | Limon - Bois Peinture                                 | Absence d'indice.                           |
| Main-courante - Bois Peinture  | Absence d'indice.                                     |   |
| <b>Palier n°4</b><br>     | Mur - Plâtre Peinture                                 | Absence d'indice.                           |
|  | Plinthes - Bois Peinture                              | Absence d'indice.                           |
|  | Plafond - Lames de bois                               | Absence d'indice.                           |
|  | Plancher - Parquet bois                               | Absence d'indice.                           |
|  | Ensemble des balustres - Bois Peinture                | Absence d'indice.                           |
|  | Ensemble des contre-marches - Bois Peinture           | Absence d'indice.                           |
|  | Ensemble des marches - Bois Peinture                  | Absence d'indice.                           |
|  | Limon - Bois Peinture                                 | Absence d'indice.                           |
|  | Main-courante - Bois Peinture                         | Absence d'indice.                           |
| <b>Réserve</b><br>        | Garde-corps - Métal Peinture                          | Absence d'indice.                           |
|  | Mur - Plâtre Peinture                                 | Absence d'indice.                           |
|  | Porte Bâti intérieur - Bois Peinture                  | Absence d'indice.                           |
|  | Porte Ouvrant extérieur - Bois Peinture               | Absence d'indice.                           |



| Bâtiments et parties de bâtiments visités (1)   | Ouvrages, Parties d'Ouvrages et éléments examinés (2)   | Résultats du Diagnostic d'Infestation (3) * |
|---|---|---|
|   | Porte Bâti extérieur - Bois Peinture                    | Absence d'indice.                           |
|   | Plinthes - Bois Peinture                                | Absence d'indice.                           |
|   | Plafond - Plâtre Peinture                               | Absence d'indice.                           |
|   | Plancher - Parquet bois                                 | Absence d'indice.                           |
|   | Volets Volets - Bois Peinture                           | Absence d'indice.                           |
| <b>Combles garage</b><br>  | Plancher - Solivage bois + Lames de bois Laine de verre | Absence d'indice.                           |
|   | Murs - Cailloux maçonnés                                | Absence d'indice.                           |
|   | Charpente - Bois  | Absence d'indice.                           |
|   | Couverture - Ardoises naturelles                        | Absence d'indice.                           |
|   | Murs - Lames de bois                                    | Absence d'indice.                           |
|   | Plafond - Lames de bois                                 | Absence d'indice.                           |
| <b>Combles Atelier</b><br> | Charpente - Charpente - Traditionnelle bois             | Absence d'indice.                           |
|   | Plancher - Solivage bois + Lames de bois                | Absence d'indice.                           |
|   | Couverture - Ardoises naturelles                        | Absence d'indice.                           |
|   | Murs - Cailloux maçonnés                                | Absence d'indice.                           |
| <b>Extérieur</b>  |   |   |
| <b>Bâtiment</b><br>      | Mur de façade - Cailloux maçonnés Enduit peint          | Absence d'indice.                           |
|   | Couverture - Ardoises naturelles                        | Absence d'indice.                           |
|   | Joues de chien assis - Ardoises naturelles              | Absence d'indice.                           |
| <b>RDC</b>  |   |   |
| <b>Séjour n°1</b><br>    | Mur - Briques Tapisserie                                | Absence d'indice.                           |
|   | Mur - Plâtre Tapisserie                                 | Absence d'indice.                           |
|   | Mur - Plâtre Peinture                                   | Absence d'indice.                           |
|   | Porte Bâti intérieur - Bois Peinture                    | Absence d'indice.                           |
|   | Porte Ouvrant intérieur - Bois Peinture                 | Absence d'indice.                           |
|   | Porte Ouvrant extérieur - Bois Peinture                 | Absence d'indice.                           |
|   | Porte Embrasure - Cailloux maçonnés                     | Absence d'indice.                           |
|   | Porte Bâti extérieur - Bois Peinture                    | Absence d'indice.                           |
|   | Plinthes - Bois Peinture                                | Absence d'indice.                           |
|   | Plafond - Plâtre Papier peint                           | Absence d'indice.                           |
|   | Plancher - Carrelage                                    | Absence d'indice.                           |
|   | Linteau n°1 - Bois Peinture                             | Absence d'indice.                           |
|   | Volets n°1 Volets - Bois Peinture                       | Absence d'indice.                           |
|   | Fenêtre n°1 Bâti extérieur - Bois Peinture              | Absence d'indice.                           |
|   | Fenêtre n°1 Ouvrant extérieur - Bois Peinture           | Absence d'indice.                           |
|   | Fenêtre n°1 Ouvrant intérieur - Bois Peinture           | Absence d'indice.                           |
|   | Fenêtre n°1 Bâti intérieur - Bois Peinture              | Absence d'indice.                           |
| Ensemble des balustres - Bois Peinture  | Absence d'indice.                                       |   |



| Bâtiments et parties de bâtiments visités (1)  | Ouvrages, Parties d'Ouvrages et éléments examinés (2) | Résultats du Diagnostic d'Infestation (3) * |
|--|---|---|
|  | Ensemble des contre-marches - Bois Peinture           | Absence d'indice.                           |
|  | Ensemble des marches - Bois Peinture                  | Absence d'indice.                           |
|  | Limon - Bois Peinture                                 | Absence d'indice.                           |
|  | Main-courante - Bois Peinture                         | Absence d'indice.                           |
|  | Volets n°2 Volets - Bois Peinture                     | Absence d'indice.                           |
|  | Fenêtre n°2 Bâti extérieur - Bois Peinture            | Absence d'indice.                           |
|  | Fenêtre n°2 Ouvrant extérieur - Bois Peinture         | Absence d'indice.                           |
|  | Fenêtre n°2 Ouvrant intérieur - Bois Peinture         | Absence d'indice.                           |
|  | Fenêtre n°2 Embrasure - Plâtre Tapisserie             | Absence d'indice.                           |
|  | Fenêtre n°2 Bâti intérieur - Bois Peinture            | Absence d'indice.                           |
| <b>Cuisine</b><br>        | Mur - Plâtre Peinture                                 | Absence d'indice.                           |
|  | Mur - Plâtre Faïence murale                           | Absence d'indice.                           |
|  | Porte n°1 Bâti intérieur - Bois Peinture              | Absence d'indice.                           |
|  | Porte n°1 Ouvrant intérieur - Bois Peinture           | Absence d'indice.                           |
|  | Porte n°1 Ouvrant extérieur - Bois Peinture           | Absence d'indice.                           |
|  | Porte n°1 Bâti extérieur - Bois Peinture              | Absence d'indice.                           |
|  | Plafond - Plâtre Peinture                             | Absence d'indice.                           |
|  | Plancher - Carrelage                                  | Absence d'indice.                           |
|  | Fenêtre Bâti - PVC                                    | Absence d'indice.                           |
|  | Fenêtre Ouvrant intérieur - PVC                       | Absence d'indice.                           |
|  | Fenêtre Ouvrant extérieur - PVC                       | Absence d'indice.                           |
|  | Linteau - Bois  | Absence d'indice.                           |
|  | Porte n°2 Bâti extérieur - Bois Peinture              | Absence d'indice.                           |
|  | Porte n°2 Ouvrant extérieur - Bois Peinture           | Absence d'indice.                           |
| Porte n°2 Ouvrant intérieur - Bois Peinture  | Absence d'indice.                                     |   |
| Porte n°2 Bâti intérieur - Bois Peinture   | Absence d'indice.                                     |   |
| <b>Dégagement n°1</b><br> | Mur - Plâtre Peinture                                 | Absence d'indice.                           |
|  | Mur - Lames de bois Peinture                          | Absence d'indice.                           |
|  | Porte Ouvrant extérieur - Bois Peinture               | Absence d'indice.                           |
|  | Plafond - Solivage bois + Lames de bois Peinture      | Absence d'indice.                           |
|  | Plancher - Parquet bois Carrelage                     | Absence d'indice.                           |
| <b>Buanderie</b><br>      | Mur - Plâtre Peinture                                 | Absence d'indice.                           |
|  | Porte n°1 Bâti intérieur - Bois Peinture              | Absence d'indice.                           |
|  | Porte n°1 Ouvrant intérieur - PVC Peinture            | Absence d'indice.                           |
|  | Porte n°1 Ouvrant extérieur - PVC Peinture            | Absence d'indice.                           |
|  | Porte n°1 Bâti extérieur - Bois Peinture              | Absence d'indice.                           |
|  | Plancher - Carrelage                                  | Absence d'indice.                           |

Etat du bâtiment relatif à la présence de termites



| Bâtiments et parties de bâtiments visités (1)  | Ouvrages, Parties d'Ouvrages et éléments examinés (2) | Résultats du Diagnostic d'Infestation (3) * |
|--|---|---|
|  | Mur - Plâtre Faïence murale                           | Absence d'indice.                           |
|  | Fenêtre n°1 Bâti - PVC                                | Absence d'indice.                           |
|  | Fenêtre n°1 Ouvrant intérieur - PVC                   | Absence d'indice.                           |
|  | Fenêtre n°1 Ouvrant extérieur - PVC                   | Absence d'indice.                           |
|  | Fenêtre n°2 Volets - Bois Peinture                    | Absence d'indice.                           |
|  | Fenêtre n°2 Bâti - PVC                                | Absence d'indice.                           |
|  | Fenêtre n°2 Ouvrant intérieur - PVC                   | Absence d'indice.                           |
|  | Fenêtre n°2 Ouvrant extérieur - PVC                   | Absence d'indice.                           |
|  | Porte n°2 Bâti extérieur - Bois Peinture              | Absence d'indice.                           |
|  | Porte n°2 Ouvrant extérieur - Bois Peinture           | Absence d'indice.                           |
|  | Porte n°2 Ouvrant intérieur - Bois Peinture           | Absence d'indice.                           |
|  | Porte n°2 Bâti intérieur - Bois Peinture              | Absence d'indice.                           |
| <b>Salle à manger</b><br> | Mur - Plâtre Tapisserie                               | Absence d'indice.                           |
|  | Porte n°1 Bâti intérieur - Bois Peinture              | Absence d'indice.                           |
|  | Porte n°1 Ouvrant intérieur - Bois Peinture           | Absence d'indice.                           |
|  | Porte n°1 Ouvrant extérieur - Bois Peinture           | Absence d'indice.                           |
|  | Porte n°1 Bâti extérieur - Bois Peinture              | Absence d'indice.                           |
|  | Plafond - Plâtre Peinture                             | Absence d'indice.                           |
|  | Plancher - Parquet bois                               | Absence d'indice.                           |
|  | Plinthes - Bois Peinture                              | Absence d'indice.                           |
|  | Soubassement - Panneaux de bois Peinture              | Absence d'indice.                           |
|  | Volets n°1 Volets - Bois Peinture                     | Absence d'indice.                           |
|  | Fenêtre n°1 Bâti extérieur - Bois Peinture            | Absence d'indice.                           |
|  | Fenêtre n°1 Ouvrant extérieur - Bois Peinture         | Absence d'indice.                           |
|  | Fenêtre n°1 Ouvrant intérieur - Bois Peinture         | Absence d'indice.                           |
|  | Fenêtre n°1 Bâti intérieur - Bois Peinture            | Absence d'indice.                           |
|  | Volets n°2 Volets - Bois Peinture                     | Absence d'indice.                           |
|  | Fenêtre n°2 Bâti extérieur - Bois Peinture            | Absence d'indice.                           |
|  | Fenêtre n°2 Ouvrant extérieur - Bois Peinture         | Absence d'indice.                           |
|  | Fenêtre n°2 Ouvrant intérieur - Bois Peinture         | Absence d'indice.                           |
|  | Fenêtre n°2 Bâti intérieur - Bois Peinture            | Absence d'indice.                           |
|  | Garde-corps n°1 - Métal Peinture                      | Absence d'indice.                           |
|  | Garde-corps n°2 - Métal Peinture                      | Absence d'indice.                           |
|  | Linteau - Bois Peinture                               | Absence d'indice.                           |
|  | Porte n°2 Bâti extérieur - Bois Peinture              | Absence d'indice.                           |
| Porte n°2 Ouvrant extérieur - Bois Peinture  | Absence d'indice.                                     |   |
| Porte n°2 Ouvrant intérieur - Bois Peinture  | Absence d'indice.                                     |   |
| Porte n°2 Bâti intérieur - Bois Peinture   | Absence d'indice.                                     |   |
| Porte n°4 Bâti extérieur - Bois Peinture   | Absence d'indice.                                     |   |

Etat du bâtiment relatif à la présence de termites



| Bâtiments et parties de bâtiments visités (1)  | Ouvrages, Parties d'Ouvrages et éléments examinés (2) | Résultats du Diagnostic d'Infestation (3) * |
|--|---|---|
|  | Porte n°4 Ouvrant extérieur - Bois Peinture           | Absence d'indice.                           |
|  | Porte n°4 Ouvrant intérieur - Bois Peinture           | Absence d'indice.                           |
|  | Porte n°4 Bâti intérieur - Bois Peinture              | Absence d'indice.                           |
| <b>Entrée/couloir</b><br>   | Porte n°1 Bâti intérieur - Bois Peinture              | Absence d'indice.                           |
|  | Porte n°1 Ouvrant intérieur - Bois Peinture           | Absence d'indice.                           |
|  | Porte n°1 Ouvrant extérieur - Bois Peinture           | Absence d'indice.                           |
|  | Porte n°1 Bâti extérieur - Bois Peinture              | Absence d'indice.                           |
|  | Mur - Plâtre Tapisserie                               | Absence d'indice.                           |
|  | Plafond - Plâtre Peinture                             | Absence d'indice.                           |
|  | Plancher - Dalles en pierres                          | Absence d'indice.                           |
|  | Plinthes - Bois Peinture                              | Absence d'indice.                           |
|  | Soubassement - Lambris bois Peinture                  | Absence d'indice.                           |
|  | Porte n°2 Bâti extérieur - Bois Peinture              | Absence d'indice.                           |
|  | Porte n°2 Ouvrant extérieur - Bois Peinture           | Absence d'indice.                           |
|  | Porte n°2 Ouvrant intérieur - Bois Peinture           | Absence d'indice.                           |
|  | Porte n°2 Bâti intérieur - Bois Peinture              | Absence d'indice.                           |
| <b>Chaufferie</b><br>     | Murs - Béton  | Absence d'indice.                           |
|  | Plafond - Béton                                       | Absence d'indice.                           |
|  | Plancher - Béton                                      | Absence d'indice.                           |
|  | Porte(s) n°1 - Bois                                   | Absence d'indice.                           |
|  | Porte Bâti extérieur - Bois Peinture                  | Absence d'indice.                           |
|  | Porte Bâti intérieur - Bois Peinture                  | Absence d'indice.                           |
|  | Porte Ouvrant extérieur - Bois Peinture               | Absence d'indice.                           |
|  | Porte Ouvrant intérieur - Bois Peinture               | Absence d'indice.                           |
|  | Conduit n°1 - Fibro-ciment                            | Absence d'indice.                           |
| Conduit n°2 - Fibro-ciment   | Absence d'indice.                                     |   |
| <b>Dégagement n°2</b><br> | Mur - Plâtre Peinture                                 | Absence d'indice.                           |
|  | Mur - Lames de bois Peinture                          | Absence d'indice.                           |
|  | Plafond - Solivage bois + Lames de bois Peinture      | Absence d'indice.                           |
|  | Plancher - Parquet bois Carrelage                     | Absence d'indice.                           |
|  | Porte Bâti extérieur - Bois Peinture                  | Absence d'indice.                           |
|  | Porte Ouvrant extérieur - Bois Peinture               | Absence d'indice.                           |
|  | Porte Ouvrant intérieur - Bois Peinture               | Absence d'indice.                           |
|  | Porte Bâti intérieur - Bois Peinture                  | Absence d'indice.                           |
|  | Fenêtre Bâti extérieur - Bois Peinture                | Absence d'indice.                           |
|  | Fenêtre Ouvrant extérieur - Bois Peinture             | Absence d'indice.                           |
|  | Fenêtre Ouvrant intérieur - Bois Peinture             | Absence d'indice.                           |
| Fenêtre Bâti intérieur - Bois Peinture   | Absence d'indice.                                     |   |
| <b>Cave</b>  | Mur - Lames de bois Peinture                          | Absence d'indice.                           |

Etat du bâtiment relatif à la présence de termites



| Bâtiments et parties de bâtiments visités (1)   | Ouvrages, Parties d'Ouvrages et éléments examinés (2) | Résultats du Diagnostic d'Infestation (3) * |
|---|---|---|
|                                        | Mur - Plâtre Peinture                                 | Absence d'indice.                           |
|   | Porte Bâti extérieur - Bois Peinture                  | Absence d'indice.                           |
|   | Porte Bâti intérieur - Bois Peinture                  | Absence d'indice.                           |
|   | Porte Ouvrant extérieur - Bois Peinture               | Absence d'indice.                           |
|   | Porte Ouvrant intérieur - Bois Peinture               | Absence d'indice.                           |
|   | Fenêtre Bâti extérieur - Bois Peinture                | Absence d'indice.                           |
|   | Fenêtre Bâti intérieur - Bois Peinture                | Absence d'indice.                           |
|   | Fenêtre Ouvrant extérieur - Bois Peinture             | Absence d'indice.                           |
|   | Fenêtre Ouvrant intérieur - Bois Peinture             | Absence d'indice.                           |
|   | Plafond - Solivage bois + Lames de bois               | Absence d'indice.                           |
|   | Plancher - Terre battue                               | Absence d'indice.                           |
| <b>Cage d'escalier</b><br>           | Main-courante - Bois Peinture                         | Absence d'indice.                           |
|   | Ensemble des balustres - Bois Peinture                | Absence d'indice.                           |
|   | Ensemble des contre-marches - Bois Peinture           | Absence d'indice.                           |
|   | Ensemble des marches - Bois Peinture                  | Absence d'indice.                           |
|   | Limon - Bois Peinture                                 | Absence d'indice.                           |
|   | Mur - Plâtre Tapisserie                               | Absence d'indice.                           |
|   | Porte Bâti extérieur - Bois Peinture                  | Absence d'indice.                           |
|   | Porte Bâti intérieur - Bois Peinture                  | Absence d'indice.                           |
|   | Porte Ouvrant extérieur - Bois Peinture               | Absence d'indice.                           |
|   | Porte Ouvrant intérieur - Bois Peinture               | Absence d'indice.                           |
|   | Plafond - Plâtre Peinture                             | Absence d'indice.                           |
|   | Plancher - Dalles en pierres                          | Absence d'indice.                           |
|   | Plinthes - Bois Peinture                              | Absence d'indice.                           |
|   | Soubassement - Lambris bois Peinture                  | Absence d'indice.                           |
|   | Volets Volets - Bois Peinture                         | Absence d'indice.                           |
|   | Fenêtre Bâti extérieur - Bois Peinture                | Absence d'indice.                           |
|   | Fenêtre Ouvrant extérieur - Bois Peinture             | Absence d'indice.                           |
| Fenêtre Ouvrant intérieur - Bois Peinture   | Absence d'indice.                                     |   |
| Fenêtre Bâti intérieur - Bois Peinture  | Absence d'indice.                                     |   |
| <b>Placard sous escalier/W C</b><br> | Mur - Plâtre Peinture                                 | Absence d'indice.                           |
|   | Porte Bâti intérieur - Bois Peinture                  | Absence d'indice.                           |
|   | Porte Ouvrant intérieur - Bois Peinture               | Absence d'indice.                           |
|   | Porte Ouvrant extérieur - Bois Peinture               | Absence d'indice.                           |
|   | Porte Bâti extérieur - Bois Peinture                  | Absence d'indice.                           |
|   | Plafond - Solivage bois + Parquet bois Peinture       | Absence d'indice.                           |
|   | Plancher - Carrelage                                  | Absence d'indice.                           |
| <b>Salon n°1</b>  | Mur - Plâtre Papier peint                             | Absence d'indice.                           |
|   | Porte Bâti intérieur - Bois Peinture                  | Absence d'indice.                           |

Etat du bâtiment relatif à la présence de termites



| Bâtiments et parties de bâtiments visités (1)  | Ouvrages, Parties d'Ouvrages et éléments examinés (2) | Résultats du Diagnostic d'Infestation (3) * |
|--|---|---|
|                         | Porte Ouvrant intérieur - Bois Peinture               | Absence d'indice.                           |
|  | Porte Ouvrant extérieur - Bois Peinture               | Absence d'indice.                           |
|  | Porte Bâti extérieur - Bois Peinture                  | Absence d'indice.                           |
|  | Plafond - Plâtre Peinture                             | Absence d'indice.                           |
|  | Plancher - Parquet bois                               | Absence d'indice.                           |
|  | Plinthes - Bois Peinture                              | Absence d'indice.                           |
|  | Soubassement - Panneaux de bois Peinture              | Absence d'indice.                           |
|  | Cadre de cheminée - Bois Peinture                     | Absence d'indice.                           |
|  | Volets Volets - Bois Peinture                         | Absence d'indice.                           |
|  | Fenêtre Bâti extérieur - Bois Peinture                | Absence d'indice.                           |
|  | Fenêtre Ouvrant extérieur - Bois Peinture             | Absence d'indice.                           |
|  | Fenêtre Ouvrant intérieur - Bois Peinture             | Absence d'indice.                           |
|  | Fenêtre Embrasure - Plâtre Papier peint               | Absence d'indice.                           |
|  | Fenêtre Bâti intérieur - Bois Peinture                | Absence d'indice.                           |
| <b>Séjour n°2</b><br> | Mur - Plâtre Papier peint                             | Absence d'indice.                           |
|  | Porte Bâti extérieur - Bois Peinture                  | Absence d'indice.                           |
|  | Porte Bâti intérieur - Bois Peinture                  | Absence d'indice.                           |
|  | Porte Ouvrant extérieur - Bois Peinture               | Absence d'indice.                           |
|  | Porte Ouvrant intérieur - Bois Peinture               | Absence d'indice.                           |
|  | Cadre de cheminée n°1 - Bois Peinture                 | Absence d'indice.                           |
|  | Fenêtre n°1 Bâti extérieur - Bois Peinture            | Absence d'indice.                           |
|  | Fenêtre n°1 Bâti intérieur - Bois Peinture            | Absence d'indice.                           |
|  | Fenêtre n°1 Embrasure - Plâtre Papier peint           | Absence d'indice.                           |
|  | Fenêtre n°1 Ouvrant extérieur - Bois Peinture         | Absence d'indice.                           |
|  | Fenêtre n°1 Ouvrant intérieur - Bois Peinture         | Absence d'indice.                           |
|  | Volets n°1 Volets - Bois Peinture                     | Absence d'indice.                           |
|  | Plafond - Plâtre Peinture                             | Absence d'indice.                           |
|  | Plancher - Parquet bois                               | Absence d'indice.                           |
|  | Plinthes - Bois Peinture                              | Absence d'indice.                           |
|  | Soubassement - Panneaux de bois Peinture              | Absence d'indice.                           |
|  | Fenêtre n°2 Bâti extérieur - Bois Peinture            | Absence d'indice.                           |
|  | Fenêtre n°2 Bâti intérieur - Bois Peinture            | Absence d'indice.                           |
|  | Fenêtre n°2 Embrasure - Plâtre Papier peint           | Absence d'indice.                           |
|  | Fenêtre n°2 Ouvrant extérieur - Bois Peinture         | Absence d'indice.                           |
| Fenêtre n°2 Ouvrant intérieur - Bois Peinture  | Absence d'indice.                                     |   |
| Volets n°2 Volets - Bois Peinture  | Absence d'indice.                                     |   |
| Cadre de cheminée n°2 - Plâtre Marbre  | Absence d'indice.                                     |   |
| <b>RDC-1er</b>   |   |   |
| <b>Remise</b>  | Mur - Plâtre Peinture                                 | Absence d'indice.                           |

Etat du bâtiment relatif à la présence de termites



| Bâtiments et parties de bâtiments visités (1)   | Ouvrages, Parties d'Ouvrages et éléments examinés (2) | Résultats du Diagnostic d'Infestation (3) * |
|---|---|---|
|                          | Porte Bâti intérieur - Bois Peinture                  | Absence d'indice.                           |
|   | Porte Ouvrant intérieur - Bois Peinture               | Absence d'indice.                           |
|   | Porte Ouvrant extérieur - Bois Peinture               | Absence d'indice.                           |
|   | Porte Bâti extérieur - Bois Peinture                  | Absence d'indice.                           |
|   | Plinthes - Bois Peinture                              | Absence d'indice.                           |
|   | Plafond - Solivage bois + Parquet bois Peinture       | Absence d'indice.                           |
|   | Plancher - Parquet bois                               | Absence d'indice.                           |
|   | Volets Volets - Bois Peinture                         | Absence d'indice.                           |
|   | Fenêtre Bâti extérieur - Bois Peinture                | Absence d'indice.                           |
|   | Fenêtre Ouvrant extérieur - Bois Peinture             | Absence d'indice.                           |
|   | Fenêtre Ouvrant intérieur - Bois Peinture             | Absence d'indice.                           |
|   | Fenêtre Bâti intérieur - Bois Peinture                | Absence d'indice.                           |
| <b>Local</b><br>       | Mur - Plâtre Peinture                                 | Absence d'indice.                           |
|   | Porte Bâti intérieur - Bois Peinture                  | Absence d'indice.                           |
|   | Porte Ouvrant intérieur - Bois Peinture               | Absence d'indice.                           |
|   | Porte Ouvrant extérieur - Bois Peinture               | Absence d'indice.                           |
|   | Porte Bâti extérieur - Bois Peinture                  | Absence d'indice.                           |
|   | Plinthes - Bois Peinture                              | Absence d'indice.                           |
|   | Plafond - Plâtre Peinture                             | Absence d'indice.                           |
|   | Plancher - Parquet bois                               | Absence d'indice.                           |
|   | Volets Volets - Bois Peinture                         | Absence d'indice.                           |
|   | Fenêtre Bâti extérieur - Bois Peinture                | Absence d'indice.                           |
|   | Fenêtre Ouvrant extérieur - Bois Peinture             | Absence d'indice.                           |
|   | Fenêtre Ouvrant intérieur - Bois Peinture             | Absence d'indice.                           |
| Fenêtre Bâti intérieur - Bois Peinture  | Absence d'indice.                                     |   |
| <b>1er</b>  |   |   |
| <b>Palier n°1</b><br>  | Mur - Lames de bois Peinture                          | Absence d'indice.                           |
|   | Mur - Plâtre Peinture                                 | Absence d'indice.                           |
|   | Plinthes - Bois Peinture                              | Absence d'indice.                           |
|   | Plafond - Plâtre Peinture                             | Absence d'indice.                           |
|   | Plancher - Parquet bois                               | Absence d'indice.                           |
|   | Porte Bâti extérieur - Bois Peinture                  | Absence d'indice.                           |
|   | Porte Ouvrant extérieur - Bois Peinture               | Absence d'indice.                           |
|   | Porte Ouvrant intérieur - Bois Peinture               | Absence d'indice.                           |
|   | Porte Bâti intérieur - Bois Peinture                  | Absence d'indice.                           |
| <b>Chambre n°1</b><br> | Mur - Plâtre Papier peint                             | Absence d'indice.                           |
|   | Porte Bâti intérieur - Bois Peinture                  | Absence d'indice.                           |
|   | Porte Ouvrant intérieur - Bois Peinture               | Absence d'indice.                           |
|   | Porte Ouvrant extérieur - Bois Peinture               | Absence d'indice.                           |

Etat du bâtiment relatif à la présence de termites





| Bâtiments et parties de bâtiments visités (1)   | Ouvrages, Parties d'Ouvrages et éléments examinés (2) | Résultats du Diagnostic d'Infestation (3) * |
|---|---|---|
|   | Porte Bâti extérieur - Bois Peinture                  | Absence d'indice.                           |
|   | Plafond - Plâtre Peinture                             | Absence d'indice.                           |
|   | Plancher - Moquette                                   | Absence d'indice.                           |
|   | Plinthes - Bois Peinture                              | Absence d'indice.                           |
|   | Volets n°1 Volets - Bois Peinture                     | Absence d'indice.                           |
|   | Fenêtre n°1 Bâti extérieur - Bois Peinture            | Absence d'indice.                           |
|   | Fenêtre n°1 Ouvrant extérieur - Bois Peinture         | Absence d'indice.                           |
|   | Fenêtre n°1 Ouvrant intérieur - Bois Peinture         | Absence d'indice.                           |
|   | Fenêtre n°1 Embrasure - Plâtre Papier peint           | Absence d'indice.                           |
|   | Fenêtre n°1 Bâti intérieur - Bois Peinture            | Absence d'indice.                           |
|   | Volets n°2 Volets - Bois Peinture                     | Absence d'indice.                           |
|   | Fenêtre n°2 Bâti extérieur - Bois Peinture            | Absence d'indice.                           |
|   | Fenêtre n°2 Ouvrant extérieur - Bois Peinture         | Absence d'indice.                           |
|   | Fenêtre n°2 Ouvrant intérieur - Bois Peinture         | Absence d'indice.                           |
|   | Fenêtre n°2 Bâti intérieur - Bois Peinture            | Absence d'indice.                           |
|   | Garde-corps n°1 - Métal Peinture                      | Absence d'indice.                           |
|   | Garde-corps n°2 - Métal Peinture                      | Absence d'indice.                           |
|   | Garde-corps n°3 - Métal Peinture                      | Absence d'indice.                           |
|   | Garde-corps n°4 - Métal Peinture                      | Absence d'indice.                           |
|   | Fenêtre n°3 Bâti extérieur - Bois Peinture            | Absence d'indice.                           |
|   | Fenêtre n°3 Bâti intérieur - Bois Peinture            | Absence d'indice.                           |
|   | Fenêtre n°3 Embrasure - Plâtre Papier peint           | Absence d'indice.                           |
|   | Fenêtre n°3 Ouvrant extérieur - Bois Peinture         | Absence d'indice.                           |
|   | Fenêtre n°3 Ouvrant intérieur - Bois Peinture         | Absence d'indice.                           |
|   | Volets n°3 Volets - Bois Peinture                     | Absence d'indice.                           |
|   | Cadre de cheminée - Bois Peinture                     | Absence d'indice.                           |
|   | Placard Bâti - Bois Peinture                          | Absence d'indice.                           |
|   | Placard Ouvrant extérieur - Bois Peinture             | Absence d'indice.                           |
|   | Placard Ouvrant intérieur - Bois Peinture             | Absence d'indice.                           |
|   | Soubassement - Lambris bois Peinture                  | Absence d'indice.                           |
| <b>Placard</b><br> | Mur - Plâtre Papier peint                             | Absence d'indice.                           |
|   | Porte Bâti intérieur - Bois Peinture                  | Absence d'indice.                           |
|   | Porte Ouvrant intérieur - Bois Peinture               | Absence d'indice.                           |
|   | Porte Ouvrant extérieur - Bois Peinture               | Absence d'indice.                           |
|   | Porte Bâti extérieur - Bois Peinture                  | Absence d'indice.                           |
|   | Plafond - Plâtre Peinture                             | Absence d'indice.                           |
|   | Plancher - Moquette                                   | Absence d'indice.                           |
|   | Plinthes - Bois Peinture                              | Absence d'indice.                           |
| <b>Salle de</b>   | Mur - Plâtre Peinture                                 | Absence d'indice.                           |

Etat du bâtiment relatif à la présence de termites



| Bâtiments et parties de bâtiments visités (1)   | Ouvrages, Parties d'Ouvrages et éléments examinés (2) | Résultats du Diagnostic d'Infestation (3) * |
|---|---|---|
| <b>bains</b><br>         | Porte Bâti intérieur - Bois Peinture                  | Absence d'indice.                           |
|   | Porte Ouvrant intérieur - Bois Peinture               | Absence d'indice.                           |
|   | Porte Ouvrant extérieur - Bois Peinture               | Absence d'indice.                           |
|   | Porte Bâti extérieur - Bois Peinture                  | Absence d'indice.                           |
|   | Plinthes - Carrelage                                  | Absence d'indice.                           |
|   | Plafond - Plâtre Peinture                             | Absence d'indice.                           |
|   | Plancher - Carrelage                                  | Absence d'indice.                           |
|   | Mur - Plâtre Faïence murale                           | Absence d'indice.                           |
|   | Fenêtre n°1 Volets - Bois Peinture                    | Absence d'indice.                           |
|   | Fenêtre n°1 Bâti - PVC                                | Absence d'indice.                           |
|   | Fenêtre n°1 Ouvrant intérieur - PVC                   | Absence d'indice.                           |
|   | Fenêtre n°1 Ouvrant extérieur - PVC                   | Absence d'indice.                           |
|   | Tableau n°1 - Bois Peinture                           | Absence d'indice.                           |
|   | Fenêtre n°2 Volets - Bois Peinture                    | Absence d'indice.                           |
|   | Fenêtre n°2 Bâti - PVC                                | Absence d'indice.                           |
|   | Fenêtre n°2 Ouvrant intérieur - PVC                   | Absence d'indice.                           |
|   | Fenêtre n°2 Ouvrant extérieur - PVC                   | Absence d'indice.                           |
|   | Tableau n°2 - Bois Peinture                           | Absence d'indice.                           |
|   | Cadre de cheminée - Bois Peinture                     | Absence d'indice.                           |
| <b>Chambre n°2</b><br> | Mur - Plâtre Papier peint                             | Absence d'indice.                           |
|   | Porte Bâti intérieur - Bois Peinture                  | Absence d'indice.                           |
|   | Porte Ouvrant intérieur - Bois Peinture               | Absence d'indice.                           |
|   | Porte Ouvrant extérieur - Bois Peinture               | Absence d'indice.                           |
|   | Porte Bâti extérieur - Bois Peinture                  | Absence d'indice.                           |
|   | Plafond - Plâtre Papier peint                         | Absence d'indice.                           |
|   | Plancher - Parquet bois                               | Absence d'indice.                           |
|   | Plinthes - Bois Peinture                              | Absence d'indice.                           |
|   | Volets n°1 Volets - Bois Peinture                     | Absence d'indice.                           |
|   | Fenêtre n°1 Bâti extérieur - Bois Peinture            | Absence d'indice.                           |
|   | Fenêtre n°1 Ouvrant extérieur - Bois Peinture         | Absence d'indice.                           |
|   | Fenêtre n°1 Ouvrant intérieur - Bois Peinture         | Absence d'indice.                           |
|   | Fenêtre n°1 Embrasure - Plâtre Papier peint           | Absence d'indice.                           |
|   | Fenêtre n°1 Bâti intérieur - Bois Peinture            | Absence d'indice.                           |
|   | Volets n°2 Volets - Bois Peinture                     | Absence d'indice.                           |
|   | Fenêtre n°2 Bâti extérieur - Bois Peinture            | Absence d'indice.                           |
|   | Fenêtre n°2 Ouvrant extérieur - Bois Peinture         | Absence d'indice.                           |
| Fenêtre n°2 Ouvrant intérieur - Bois Peinture   | Absence d'indice.                                     |   |
| Fenêtre n°2 Embrasure - Plâtre Papier peint   | Absence d'indice.                                     |   |
| Fenêtre n°2 Bâti intérieur - Bois Peinture  | Absence d'indice.                                     |   |

Etat du bâtiment relatif à la présence de termites



| Bâtiments et parties de bâtiments visités (1)  | Ouvrages, Parties d'Ouvrages et éléments examinés (2) | Résultats du Diagnostic d'Infestation (3) * |
|--|---|---|
|  | Cadre de cheminée - Bois Peinture                     | Absence d'indice.                           |
|  | Garde-corps n°1 - Métal Peinture                      | Absence d'indice.                           |
|  | Garde-corps n°2 - Métal Peinture                      | Absence d'indice.                           |
| <b>Salle d'eau/WC</b><br> | Mur - Plâtre Faïence murale                           | Absence d'indice.                           |
|  | Porte Bâti intérieur - Bois Peinture                  | Absence d'indice.                           |
|  | Porte Ouvrant intérieur - Bois Peinture               | Absence d'indice.                           |
|  | Porte Ouvrant extérieur - Bois Peinture               | Absence d'indice.                           |
|  | Porte Bâti extérieur - Bois Peinture                  | Absence d'indice.                           |
|  | Plinthes - Bois Peinture                              | Absence d'indice.                           |
|  | Plafond - Plâtre Peinture                             | Absence d'indice.                           |
|  | Plancher - Parquet bois stratifié                     | Absence d'indice.                           |
|  | Mur - Plâtre Peinture                                 | Absence d'indice.                           |
|  | Fenêtre Volets - Bois Peinture                        | Absence d'indice.                           |
|  | Fenêtre Bâti - PVC                                    | Absence d'indice.                           |
|  | Fenêtre Ouvrant intérieur - PVC                       | Absence d'indice.                           |
|  | Fenêtre Ouvrant extérieur - PVC                       | Absence d'indice.                           |
|  | Garde-corps - Bois Peinture                           | Absence d'indice.                           |
| <b>Bureau n°1</b><br>   | Mur - Plâtre Peinture                                 | Absence d'indice.                           |
|  | Porte Bâti intérieur - Bois Peinture                  | Absence d'indice.                           |
|  | Porte Ouvrant intérieur - Bois Peinture               | Absence d'indice.                           |
|  | Porte Ouvrant extérieur - Bois Peinture               | Absence d'indice.                           |
|  | Porte Bâti extérieur - Bois Peinture                  | Absence d'indice.                           |
|  | Plinthes - Bois Peinture                              | Absence d'indice.                           |
|  | Plafond - Plâtre Peinture                             | Absence d'indice.                           |
|  | Plancher - Parquet bois                               | Absence d'indice.                           |
|  | Volets Volets - Bois Peinture                         | Absence d'indice.                           |
|  | Fenêtre Bâti extérieur - Bois Peinture                | Absence d'indice.                           |
|  | Fenêtre Ouvrant extérieur - Bois Peinture             | Absence d'indice.                           |
|  | Fenêtre Ouvrant intérieur - Bois Peinture             | Absence d'indice.                           |
| Fenêtre Bâti intérieur - Bois Peinture   | Absence d'indice.                                     |   |
| <b>Bureau n°2</b><br>   | Mur - Plâtre Papier peint                             | Absence d'indice.                           |
|  | Porte Bâti intérieur - Bois Peinture                  | Absence d'indice.                           |
|  | Porte Ouvrant intérieur - Bois Peinture               | Absence d'indice.                           |
|  | Porte Ouvrant extérieur - Bois Peinture               | Absence d'indice.                           |
|  | Porte Bâti extérieur - Bois Peinture                  | Absence d'indice.                           |
|  | Plafond - Plâtre Peinture                             | Absence d'indice.                           |
|  | Plancher - Parquet bois                               | Absence d'indice.                           |
|  | Plinthes - Bois Peinture                              | Absence d'indice.                           |
|  | Volets Volets - Bois Peinture                         | Absence d'indice.                           |

Etat du bâtiment relatif à la présence de termites



| Bâtiments et parties de bâtiments visités (1)   | Ouvrages, Parties d'Ouvrages et éléments examinés (2) | Résultats du Diagnostic d'Infestation (3) * |
|---|---|---|
|   | Fenêtre Bâti extérieur - Bois Peinture                | Absence d'indice.                           |
|   | Fenêtre Ouvrant extérieur - Bois Peinture             | Absence d'indice.                           |
|   | Fenêtre Ouvrant intérieur - Bois Peinture             | Absence d'indice.                           |
|   | Fenêtre Embrasure - Plâtre Papier peint               | Absence d'indice.                           |
|   | Fenêtre Bâti intérieur - Bois Peinture                | Absence d'indice.                           |
|   | Garde-corps - Métal Peinture                          | Absence d'indice.                           |
| <b>Palier n°2</b><br> | Mur - Plâtre Tapisserie                               | Absence d'indice.                           |
|   | Porte Bâti extérieur - Bois Peinture                  | Absence d'indice.                           |
|   | Porte Bâti intérieur - Bois Peinture                  | Absence d'indice.                           |
|   | Porte Embrasure - Plâtre Tapisserie                   | Absence d'indice.                           |
|   | Porte Ouvrant extérieur - Bois Peinture               | Absence d'indice.                           |
|   | Porte Ouvrant intérieur - Bois Peinture               | Absence d'indice.                           |
|   | Plafond - Plâtre Peinture                             | Absence d'indice.                           |
|   | Plancher - Dalles en pierres                          | Absence d'indice.                           |
|   | Plinthes - Bois Peinture                              | Absence d'indice.                           |
|   | Soubassement - Lames de bois Peinture                 | Absence d'indice.                           |
|   | Ensemble des balustres - Bois Peinture                | Absence d'indice.                           |
|   | Ensemble des contre-marches - Bois Peinture           | Absence d'indice.                           |
|   | Ensemble des marches - Bois Peinture                  | Absence d'indice.                           |
|   | Limon - Bois Peinture                                 | Absence d'indice.                           |
|   | Main-courante - Bois Peinture                         | Absence d'indice.                           |
|   | Volets Volets - Bois Peinture                         | Absence d'indice.                           |
|   | Fenêtre Bâti extérieur - Bois Peinture                | Absence d'indice.                           |
|   | Fenêtre Ouvrant extérieur - Bois Peinture             | Absence d'indice.                           |
|   | Fenêtre Ouvrant intérieur - Bois Peinture             | Absence d'indice.                           |
|   | Fenêtre Bâti intérieur - Bois Peinture                | Absence d'indice.                           |
| Garde-corps - Métal Peinture  | Absence d'indice.                                     |   |
| <b>Salon n°2</b><br> | Mur - Plâtre Papier peint                             | Absence d'indice.                           |
|   | Porte Bâti extérieur - Bois Peinture                  | Absence d'indice.                           |
|   | Porte Bâti intérieur - Bois Peinture                  | Absence d'indice.                           |
|   | Porte Ouvrant extérieur - Bois Peinture               | Absence d'indice.                           |
|   | Porte Ouvrant intérieur - Bois Peinture               | Absence d'indice.                           |
|   | Cadre de cheminée - Bois Peinture                     | Absence d'indice.                           |
|   | Fenêtre Bâti extérieur - Bois Peinture                | Absence d'indice.                           |
|   | Fenêtre Bâti intérieur - Bois Peinture                | Absence d'indice.                           |
|   | Fenêtre Embrasure - Plâtre Papier peint               | Absence d'indice.                           |
|   | Fenêtre Ouvrant extérieur - Bois Peinture             | Absence d'indice.                           |
|   | Fenêtre Ouvrant intérieur - Bois Peinture             | Absence d'indice.                           |
|   | Volets Volets - Bois Peinture                         | Absence d'indice.                           |

Etat du bâtiment relatif à la présence de termites



| Bâtiments et parties de bâtiments visités (1)   | Ouvrages, Parties d'Ouvrages et éléments examinés (2) | Résultats du Diagnostic d'Infestation (3) * |
|---|---|---|
|   | Plafond - Plâtre Peinture                             | Absence d'indice.                           |
|   | Plancher - Parquet bois                               | Absence d'indice.                           |
|   | Plinthes - Bois Peinture                              | Absence d'indice.                           |
|   | Soubassement - Panneaux de bois Peinture              | Absence d'indice.                           |
|   | Garde-corps - Métal Peinture                          | Absence d'indice.                           |
| <b>Chambre n°3</b><br> | Mur - Plâtre Peinture                                 | Absence d'indice.                           |
|   | Porte Bâti intérieur - Bois Peinture                  | Absence d'indice.                           |
|   | Porte Ouvrant intérieur - Bois Peinture               | Absence d'indice.                           |
|   | Porte Ouvrant extérieur - Bois Peinture               | Absence d'indice.                           |
|   | Porte Bâti extérieur - Bois Peinture                  | Absence d'indice.                           |
|   | Plinthes - Bois Peinture                              | Absence d'indice.                           |
|   | Plafond - Plâtre Peinture                             | Absence d'indice.                           |
|   | Plancher - Parquet bois                               | Absence d'indice.                           |
|   | Volets n°1 Volets - Bois Peinture                     | Absence d'indice.                           |
|   | Fenêtre n°1 Bâti extérieur - Bois Peinture            | Absence d'indice.                           |
|   | Fenêtre n°1 Ouvrant extérieur - Bois Peinture         | Absence d'indice.                           |
|   | Fenêtre n°1 Ouvrant intérieur - Bois Peinture         | Absence d'indice.                           |
|   | Fenêtre n°1 Bâti intérieur - Bois Peinture            | Absence d'indice.                           |
|   | Volets n°2 Volets - Bois Peinture                     | Absence d'indice.                           |
|   | Fenêtre n°2 Bâti extérieur - Bois Peinture            | Absence d'indice.                           |
|   | Fenêtre n°2 Ouvrant extérieur - Bois Peinture         | Absence d'indice.                           |
|   | Fenêtre n°2 Ouvrant intérieur - Bois Peinture         | Absence d'indice.                           |
|   | Fenêtre n°2 Bâti intérieur - Bois Peinture            | Absence d'indice.                           |
|   | Volets n°3 Volets - Bois Peinture                     | Absence d'indice.                           |
|   | Fenêtre n°3 Bâti extérieur - Bois Peinture            | Absence d'indice.                           |
|   | Fenêtre n°3 Ouvrant extérieur - Bois Peinture         | Absence d'indice.                           |
|   | Fenêtre n°3 Ouvrant intérieur - Bois Peinture         | Absence d'indice.                           |
| Fenêtre n°3 Bâti intérieur - Bois Peinture  | Absence d'indice.                                     |   |
| Garde-corps n°1 - Métal Peinture  | Absence d'indice.                                     |   |
| Garde-corps n°2 - Métal Peinture  | Absence d'indice.                                     |   |
| Garde-corps n°3 - Métal Peinture  | Absence d'indice.                                     |   |
| <b>Dressing</b><br>    | Mur - Plâtre Papier peint                             | Absence d'indice.                           |
|   | Porte Bâti intérieur - Bois Peinture                  | Absence d'indice.                           |
|   | Porte Ouvrant intérieur - Bois Peinture               | Absence d'indice.                           |
|   | Porte Ouvrant extérieur - Bois Peinture               | Absence d'indice.                           |
|   | Porte Bâti extérieur - Bois Peinture                  | Absence d'indice.                           |
|   | Plafond - Plâtre Peinture                             | Absence d'indice.                           |
|   | Plancher - Parquet bois                               | Absence d'indice.                           |
| Plinthes - Bois Peinture  | Absence d'indice.                                     |   |

Etat du bâtiment relatif à la présence de termites



| Bâtiments et parties de bâtiments visités (1)   | Ouvrages, Parties d'Ouvrages et éléments examinés (2)   | Résultats du Diagnostic d'Infestation (3) * |
|---|---|---|
| <b>Salle de bains/WC n°1</b><br> | Mur - Plâtre Papier peint                               | Absence d'indice.                           |
|   | Porte Bâti intérieur - Bois Peinture                    | Absence d'indice.                           |
|   | Porte Ouvrant intérieur - Bois Peinture                 | Absence d'indice.                           |
|   | Porte Ouvrant extérieur - Bois Peinture                 | Absence d'indice.                           |
|   | Porte Bâti extérieur - Bois Peinture                    | Absence d'indice.                           |
|   | Plafond - Plâtre Peinture                               | Absence d'indice.                           |
|   | Plancher - Parquet bois                                 | Absence d'indice.                           |
|   | Plinthes - Bois Peinture                                | Absence d'indice.                           |
|   | Garde-corps - Métal Peinture                            | Absence d'indice.                           |
|   | Fenêtre Bâti extérieur - Bois Peinture                  | Absence d'indice.                           |
|   | Fenêtre Bâti intérieur - Bois Peinture                  | Absence d'indice.                           |
|   | Fenêtre Embrasure - Plâtre Papier peint                 | Absence d'indice.                           |
|   | Fenêtre Ouvrant extérieur - Bois Peinture               | Absence d'indice.                           |
|   | Fenêtre Ouvrant intérieur - Bois Peinture               | Absence d'indice.                           |
|   | Volets Volets - Bois Peinture                           | Absence d'indice.                           |
|   | Soubassement - Panneaux de bois Peinture                | Absence d'indice.                           |
| <b>Combles</b>  |   |   |
| <b>Combles n°3</b><br>         | Plancher - Solivage bois + Lames de bois Laine de verre | Absence d'indice.                           |
|   | Murs - Cailloux maçonnés                                | Absence d'indice.                           |
|   | Charpente - Charpente - Traditionnelle bois             | Absence d'indice.                           |
|   | Couverture - Ardoises naturelles                        | Absence d'indice.                           |
| <b>2ème</b>   |   |   |
| <b>Palier n°3</b><br>          | Mur - Plâtre Peinture                                   | Absence d'indice.                           |
|   | Plinthes - Bois Peinture                                | Absence d'indice.                           |
|   | Plafond - Plâtre Peinture                               | Absence d'indice.                           |
|   | Plancher - Parquet bois                                 | Absence d'indice.                           |
|   | Fenêtre n°1 Bâti extérieur - Bois Peinture              | Absence d'indice.                           |
|   | Fenêtre n°1 Ouvrant extérieur - Bois Peinture           | Absence d'indice.                           |
|   | Fenêtre n°1 Ouvrant intérieur - Bois Peinture           | Absence d'indice.                           |
|   | Fenêtre n°1 Bâti intérieur - Bois Peinture              | Absence d'indice.                           |
|   | Tableau n°1 - Béton                                     | Absence d'indice.                           |
|   | Tableau n°2 - Béton                                     | Absence d'indice.                           |
|   | Fenêtre n°2 Bâti extérieur - Bois Peinture              | Absence d'indice.                           |
|   | Fenêtre n°2 Bâti intérieur - Bois Peinture              | Absence d'indice.                           |
|   | Fenêtre n°2 Ouvrant extérieur - Bois Peinture           | Absence d'indice.                           |
|   | Fenêtre n°2 Ouvrant intérieur - Bois Peinture           | Absence d'indice.                           |
| <b>Combles n°1</b>  | Plancher - Parquet bois                                 | Absence d'indice.                           |
|   | Murs - Cailloux maçonnés                                | Absence d'indice.                           |



Etat du bâtiment relatif à la présence de termites



| Bâtiments et parties de bâtiments visités (1)   | Ouvrages, Parties d'Ouvrages et éléments examinés (2) | Résultats du Diagnostic d'Infestation (3) * |
|---|---|---|
|                          | Charpente - Charpente - Traditionnelle bois           | Absence d'indice.                           |
|   | Couverture - Ardoises naturelles                      | Absence d'indice.                           |
|   | Conduit de fluide - Calorifugeage                     | Absence d'indice.                           |
| <b>Chambre n°4</b><br> | Mur - Plâtre Papier peint                             | Absence d'indice.                           |
|   | Porte Bâti intérieur - Bois Peinture                  | Absence d'indice.                           |
|   | Porte Ouvrant intérieur - Bois Peinture               | Absence d'indice.                           |
|   | Porte Ouvrant extérieur - Bois Peinture               | Absence d'indice.                           |
|   | Porte Bâti extérieur - Bois Peinture                  | Absence d'indice.                           |
|   | Plafond - Plâtre Peinture                             | Absence d'indice.                           |
|   | Plancher - Parquet bois                               | Absence d'indice.                           |
|   | Plinthes - Bois Peinture                              | Absence d'indice.                           |
|   | Volets n°1 Volets - Bois Peinture                     | Absence d'indice.                           |
|   | Fenêtre n°1 Bâti extérieur - Bois Peinture            | Absence d'indice.                           |
|   | Fenêtre n°1 Ouvrant extérieur - Bois Peinture         | Absence d'indice.                           |
|   | Fenêtre n°1 Ouvrant intérieur - Bois Peinture         | Absence d'indice.                           |
|   | Fenêtre n°1 Embrasure - Plâtre Papier peint           | Absence d'indice.                           |
|   | Fenêtre n°1 Bâti intérieur - Bois Peinture            | Absence d'indice.                           |
|   | Garde-corps n°1 - Métal Peinture                      | Absence d'indice.                           |
|   | Garde-corps n°2 - Métal Peinture                      | Absence d'indice.                           |
|   | Fenêtre n°2 Bâti extérieur - Bois Peinture            | Absence d'indice.                           |
|   | Fenêtre n°2 Bâti intérieur - Bois Peinture            | Absence d'indice.                           |
|   | Fenêtre n°2 Embrasure - Plâtre Papier peint           | Absence d'indice.                           |
|   | Fenêtre n°2 Ouvrant extérieur - Bois Peinture         | Absence d'indice.                           |
|   | Fenêtre n°2 Ouvrant intérieur - Bois Peinture         | Absence d'indice.                           |
|   | Volets n°2 Volets - Bois Peinture                     | Absence d'indice.                           |
|   | Garde-corps n°3 - Métal Peinture                      | Absence d'indice.                           |
|   | Fenêtre n°3 Bâti extérieur - Bois Peinture            | Absence d'indice.                           |
| Fenêtre n°3 Bâti intérieur - Bois Peinture  | Absence d'indice.                                     |   |
| Fenêtre n°3 Embrasure - Plâtre Papier peint   | Absence d'indice.                                     |   |
| Fenêtre n°3 Ouvrant extérieur - Bois Peinture   | Absence d'indice.                                     |   |
| Fenêtre n°3 Ouvrant intérieur - Bois Peinture   | Absence d'indice.                                     |   |
| Volets n°3 Volets - Bois Peinture   | Absence d'indice.                                     |   |
| Placard Bâti - Bois Peinture  | Absence d'indice.                                     |   |
| Placard Ouvrant extérieur - Bois Peinture   | Absence d'indice.                                     |   |
| Placard Ouvrant intérieur - Bois Peinture   | Absence d'indice.                                     |   |
| <b>Salle de bains/WC n°2</b>  | Mur - Plâtre Faïence murale                           | Absence d'indice.                           |
|   | Porte Bâti intérieur - Bois Peinture                  | Absence d'indice.                           |
|   | Porte Ouvrant intérieur - Bois Peinture               | Absence d'indice.                           |
|   | Porte Ouvrant extérieur - Bois Peinture               | Absence d'indice.                           |

Etat du bâtiment relatif à la présence de termites



| Bâtiments et parties de bâtiments visités (1)                                     | Ouvrages, Parties d'Ouvrages et éléments examinés (2) | Résultats du Diagnostic d'Infestation (3) * |
|---|---|---|
|  | Porte Bâti extérieur - Bois Peinture                  | Absence d'indice.                           |
|   | Plinthes - Bois Peinture                              | Absence d'indice.                           |
|   | Plafond - Plâtre Peinture                             | Absence d'indice.                           |
|   | Plancher - Parquet bois                               | Absence d'indice.                           |
|   | Mur - Plâtre Peinture                                 | Absence d'indice.                           |
|  | Charpente - Charpente - Traditionnelle bois           | Absence d'indice.                           |
|   | Plancher - Parquet bois                               | Absence d'indice.                           |
|   | Conduit de fluide - Calorifugeage                     | Absence d'indice.                           |
|   | Couverture - Ardoises naturelles                      | Absence d'indice.                           |
|   | Murs - Cailloux maçonnés                              | Absence d'indice.                           |

| LEGENDE |   |
|---------|---|
| (1)     | Identifier notamment chaque bâtiment et chacune des pièces du bâtiment.                           |
| (2)     | Identifier notamment : Ossature, murs, planchers, escaliers, boiseries, plinthes, charpentes, ... |
| (3)     | Mentionner les indices ou l'absence d'indices d'infestation de termites et en préciser la nature  |
| *       | Absence d'indice = absence d'indice d'infestation de termites.                                    |

| E | IDENTIFICATION DES BATIMENTS ET PARTIES DU BATIMENTS (PIECES ET VOLUMES) N'AYANT PU ETRE VISITES ET JUSTIFICATION |
|---|---|
|   | Placard sous escalier (RDC) : Accès condamnée.<br>Néant   |

| F | IDENTIFICATION DES OUVRAGES, PARTIES D'OUVRAGES ET ELEMENTS QUI N'ONT PAS ETE EXAMINES ET JUSTIFICATION   |
|---|---|
|   | L'ensemble des éléments boisés, cachées (poutres, poteaux, tous les éléments de charpentes inaccessibles car entièrement confinés par les aménagement sous combles, comme c'est le cas en l'espèce etc...) occultés par des habillages maçonnés, plâtrés, lambrissés, doublages entièrement cloisonnés, recouverts de laine de verre ou matériaux isolants, etc., l'ensemble des parties boisées encastées dans la maçonnerie (montants de portes et fenêtres) ainsi que les sous-faces d'escalier, ne peuvent être examinées car elles sont, par conception, inaccessibles sans investigations destructives (démontage). |





## G MOYENS D'INVESTIGATION UTILISES

1. examen visuel des parties visibles et accessibles :

Recherche visuelle d'indices d'infestations (cordonnets ou galeries-tunnels, termites, restes de termites, dégâts, etc.) sur les sols, murs, cloisons, plafonds et ensemble des éléments de bois.

Examen des produits celluloseux non rattachés au bâti (débris de bois, planches, cageots, papiers, cartons, etc.), posés à même le sol et recherche visuelle de présence ou d'indices de présence (dégâts sur éléments de bois, détérioration de livres, cartons, etc.) ;

Examen des matériaux non celluloseux rattachés au bâti et pouvant être altérés par les termites (matériaux d'isolation, gaines électriques, revêtement de sol ou muraux, etc.) ;

Recherche et examen des zones propices au passage et/ou au développement des termites (caves, vides sanitaires, réseaux, arrivées et départs de fluides, regards, gaines, câblages, ventilation, joints de dilatation, espaces créés par le retrait entre les différents matériaux, fentes des éléments porteurs en bois, etc.).

2. sondage mécanique des bois visibles et accessibles :

Sondage non destructif de l'ensemble des éléments en bois. Sur les éléments en bois dégradés les sondages sont approfondis et si nécessaire destructifs. Les éléments en bois en contact avec les maçonneries doivent faire l'objet de sondages rapprochés. Ne sont pas considérés comme sondages destructifs des altérations telles que celles résultant de l'utilisation de poinçons, de lames, etc.

L'examen des meubles est aussi un moyen utile d'investigation.

3. Matériel utilisé :

Poinçon, échelle, lampe torche...

## H CONSTATATIONS DIVERSES

Indices de présence d'agents de dégradations biologiques du bois (ex: Charpente, Parquet, Menuiserie, etc...)

Présence d'injecteurs sur les éléments de charpente visibles: un traitement contre les Insectes à Larves Xylophages et les termites a été réalisé à une date indéterminée.

**Le bois de chauffage en contact direct avec le sol peut constituer un milieu propice à l'installation d'une termitière. Si il n'est pas possible de le stocker à distance, le tas doit être isolé du sol, afin de le rendre moins accessible à une colonisation. De plus, l'important stockage de bois ne permet pas d'effectuer un examen exhaustif des stères entreposés**

NOTE Les indices d'infestation des autres agents de dégradation biologique du bois sont notés de manière générale pour information du donneur d'ordre, il n'est donc pas nécessaire d'en indiquer la nature, le nombre et la localisation précises. Si le donneur d'ordre le souhaite il fait réaliser une recherche de ces agents dont la méthodologie et les éléments sont décrits dans la norme NF P 03-200.

## RESULTATS

**Le présent examen fait état d'absence d'indices d'infestation de termites le jour de la visite.**

## NOTE


Conformément à l'article L 133-6 du Livre Ier, Titre III, Chapitre III du code de la construction et de l'habitation, cet état du bâtiment relatif à la présence de termites est utilisable jusqu'au **05/01/2023**.

Le présent rapport n'a de valeur que pour la date de la visite et est exclusivement limité à l'état relatif à la présence de termites dans le bâtiment objet de la mission.

L'intervention n'a pas eu pour but de donner un diagnostic de la résistance mécanique des bois et matériaux.

**CACHET DE L'ENTREPRISE**

Signature de l'opérateur

Référence : **DE SAINT PASTOU 71037 06.07.22 T**Fait à : **SOUMOULOU** le : **06/07/2022**Visite effectuée le : **06/07/2022**Durée de la visite : **4 h 00 min**Nom du responsable : **BARRERE Gerald**Opérateur : Nom : **LASSEBIE**Prénom : **Anthony**

***Le présent rapport ne peut être reproduit que dans son intégralité, et avec l'accord écrit de son signataire.***

Nota 1: Dans le cas de la présence de termites, il est rappelé l'obligation de déclaration en mairie de l'infestation prévue aux articles L. 133-4 et R. 133-3 du code de la construction et de l'habitation.

Nota 2: Conformément à l'article L 271-6 du CCH, l'opérateur ayant réalisé cet état relatif à la présence de termites n'a aucun lien de nature à porter atteinte à son impartialité et à son indépendance ni avec le propriétaire ou son mandataire qui fait appel à lui, ni avec une entreprise pouvant réaliser des travaux sur des ouvrages pour lesquels il lui est demandé d'établir cet état.

# Etat des Risques et Pollutions

En application des articles L125-5 à 7 et R125-26 du code de l'environnement.

Référence : DE SAINT PASTOU 71037 06.07.22

Réalisé par Gérald BARRERE

Pour le compte de CABINET BARRERE

Date de réalisation : 7 juillet 2022 (Valable 6 mois)

Selon les informations mises à disposition par arrêté préfectoral :

N° 2011-066-0028 du 9 mars 2011, modifié le 6 avril 2022.

## REFERENCES DU BIEN

Adresse du bien

16 chemin de Meyracq

64530 Pontacq

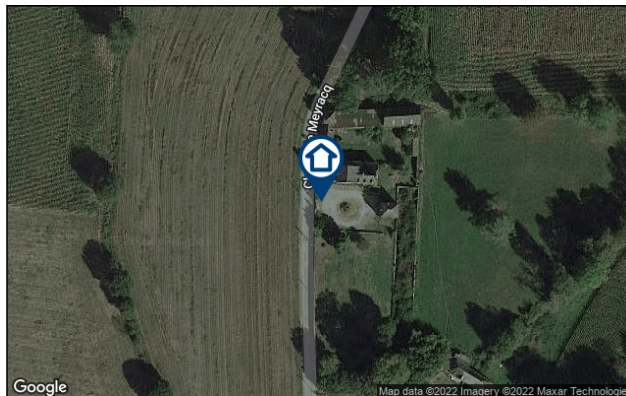
Coordonnées géographiques (WGS84)

Longitude : -0.11342

Latitude : 43.19567

Vendeur

DE SAINT PASTOU



## SYNTHESES

A ce jour, la commune est soumise à l'obligation d'Information Acquéreur Locataire (IAL). Une déclaration de sinistre indemnisé est nécessaire.

| Etat des Risques et Pollutions (ERP)                  |                  |                      |            |                |         |      |
|---|------------------|----------------------|------------|----------------|---------|------|
| Votre commune   |                  |                      |            | Votre immeuble |         |      |
| Type  | Nature du risque | Etat de la procédure | Date       | Concerné       | Travaux | Réf. |
| PPRn  | Inondation       | approuvé             | 26/11/2003 | non            | non     | p.3  |
| Zonage de sismicité : 4 - Moyenne <sup>(1)</sup>      |                  |                      |            | oui            | -       | -    |
| Zonage du potentiel radon : 1 - Faible <sup>(2)</sup> |                  |                      |            | non            | -       | -    |

| Etat des risques approfondi (Attestation Argiles / ENSA / ERPS) | Concerné | Détails                   |
|---|----------|---------------------------|
| Zonage du retrait-gonflement des argiles                        | Non      | Aléa Faible               |
| Plan d'Exposition au Bruit <sup>(3)</sup>                       | Non      | -                         |
| Basias, Basol, Icpé   | Non      | 0 site* à - de 500 mètres |

\*ce chiffre ne comprend pas les sites non localisés de la commune.







(1) Zonage sismique de la France d'après l'annexe des articles R563-1 à 8 du Code de l'Environnement modifiés par les Décrets n°2010-1254 et n°2010-1255 du 22 octobre 2010 ainsi que par l'Arrêté du 22 octobre 2010 (nouvelles règles de construction parasismique - EUROCODE 8).

(2) Situation de l'immeuble au regard des zones à potentiel radon du territoire français définies à l'article R. 1333-29 du code de la santé publique modifié par le Décret n°2018-434 du 4 juin 2018, délimitées par l'Arrêté interministériel du 27 juin 2018.

(3) Information cartographique consultable en mairie et en ligne à l'adresse suivante : <https://www.geoportail.gouv.fr/donnees/plan-dexposition-au-bruit-peb>

**Attention, les informations contenues dans le second tableau de synthèse ci-dessus sont données à titre informatif. Pour plus de détails vous pouvez commander un Etat des risques approfondi.**

Attention, les informations contenues dans ce tableau de synthèse sont données à titre informatif et ne sont pas détaillées dans ce document.

| Etat des risques complémentaires (Géorisques)   |   |          |   |
|---|---|----------|---|
| Risques   |   | Concerné | Détails   |
| <br>Inondation                                 | TRI : Territoire à Risque important d'Inondation          | Non      | -   |
|   | AZI : Atlas des Zones Inondables                          | Oui      | <i>Présence d'un AZI sur la commune sans plus d'informations sur l'exposition du bien.</i>                      |
|   | PAPI : Programmes d'actions de Prévention des Inondations | Non      | -   |
|   | Remontées de nappes                                       | Oui      | <i>Zones potentiellement sujettes aux inondations de cave, fiabilité MOYENNE (dans un rayon de 500 mètres).</i> |
| <br>Installation nucléaire                    |   | Non      | -   |
| <br>Mouvement de terrain                     |   | Non      | -   |
| <br>Pollution des sols, des eaux ou de l'air | BASOL : Sites pollués ou potentiellement pollués          | Non      | -   |
|   | BASIAS : Sites industriels et activités de service        | Non      | -   |
|   | ICPE : Installations industrielles                        | Oui      | <i>Le bien se situe dans un rayon de 1000 mètres d'une ou plusieurs installations identifiées.</i>              |
| <br>Cavités souterraines                     |   | Non      | -   |
| <br>Canalisation TMD                         |   | Non      | -   |

## SOMMAIRE

|  |   |
|--|---|
| Synthèses.....   | 1 |
| Imprimé officiel.....  | 4 |
| Localisation sur cartographie des risques .....                    | 5 |
| Déclaration de sinistres indemnisés.....                           | 6 |
| Prescriptions de travaux, Documents de référence, Conclusions..... | 7 |
| Annexes.....   | 8 |

# Etat des Risques et Pollutions

aléas naturels, miniers ou technologiques, sismicité, potentiel radon et pollution des sols

en application des articles L.125-5 à 7, R.125-26, R.563-4 et D.563-8-1 du Code de l'environnement et de l'article L.174-5 du nouveau Code minier

## 1. Cet état, relatif aux obligations, interdictions, servitudes et prescriptions définies vis-à-vis des risques naturels, miniers ou technologiques concernant l'immeuble, est établi sur la base des informations mises à disposition par arrêté préfectoral

n° **2011-066-0028** du **09/03/2011** modifié le **06/04/2022**

### Situation du bien immobilier (bâti ou non bâti)

Document réalisé le : **07/07/2022**

### 2. Adresse

16 chemin de Meyracq

64530 Pontacq

### 3. Situation de l'immeuble au regard de plans de prévention des risques naturels [PPRn]

L'immeuble est situé dans le périmètre d'un PPRn

**prescrit** oui  non

L'immeuble est situé dans le périmètre d'un PPRn

**appliqué par anticipation** oui  non

L'immeuble est situé dans le périmètre d'un PPRn

**approuvé** oui  non

Les risques naturels pris en compte sont liés à :

(les risques grisés ne font pas l'objet d'une procédure PPR sur la commune)

**Inondation**  Crue torrentielle  Remontée de nappe  Submersion marine  Avalanche   
Mouvement de terrain  Mvt terrain-Sécheresse  Séisme  Cyclone  Eruption volcanique   
Feu de forêt  autre

L'immeuble est concerné par des prescriptions de travaux dans le règlement du ou des PPRn

oui  non

si oui, les travaux prescrits par le règlement du PPR naturel ont été réalisés

oui  non

### 4. Situation de l'immeuble au regard de plans de prévention des risques miniers [PPRm]

L'immeuble est situé dans le périmètre d'un PPRm

**prescrit** oui  non

L'immeuble est situé dans le périmètre d'un PPRm

**appliqué par anticipation** oui  non

L'immeuble est situé dans le périmètre d'un PPRm

**approuvé** oui  non

Les risques miniers pris en compte sont liés à :

(les risques grisés ne font pas l'objet d'une procédure PPR sur la commune)

Risque miniers  Affaissement  Effondrement  Tassement  Emission de gaz   
Pollution des sols  Pollution des eaux  autre

L'immeuble est concerné par des prescriptions de travaux dans le règlement du ou des PPRm

oui  non

si oui, les travaux prescrits par le règlement du PPR miniers ont été réalisés

oui  non

### 5. Situation de l'immeuble au regard de plans de prévention des risques technologiques [PPRt]

L'immeuble est situé dans le périmètre d'un PPRt

**approuvé** oui  non

L'immeuble est situé dans le périmètre d'un PPRt

**prescrit** oui  non

Les risques technologiques pris en compte sont liés à :

(les risques grisés ne font pas l'objet d'une procédure PPR sur la commune)

Risque Industriel  Effet thermique  Effet de surpression  Effet toxique  Projection

L'immeuble est situé en secteur d'expropriation ou de délaissement

oui  non

L'immeuble est situé en zone de prescription

oui  non

Si la transaction concerne un logement, les travaux prescrits ont été réalisés

oui  non

Si la transaction ne concerne pas un logement, l'information sur le type de risques auxquels l'immeuble

oui  non

est exposé ainsi que leur gravité, probabilité et cinétique, est jointe à l'acte de vente ou au contrat de location

### 6. Situation de l'immeuble au regard du zonage réglementaire pour la prise en compte de la sismicité

en application des articles R.563-4 et D.563-8-1 du code de l'environnement modifiés par l'Arrêté et les Décrets n°2010-1254 / 2010-1255 du 22 octobre 2010.

L'immeuble est situé dans une commune de sismicité :

Forte zone 5  **Moyenne zone 4**  Modérée zone 3  Faible zone 2  Très faible zone 1

### 7. Situation de l'immeuble au regard du zonage réglementaire pour la prise en compte du potentiel radon

en application des articles R125-23 du code de l'environnement et R1333-29 du code de la santé publique, modifiés par le Décret n°2018-434 du 4 juin 2018

L'immeuble se situe dans une Zone à Potentiel Radon :

Significatif zone 3  Faible avec facteur de transfert zone 2  Faible zone 1

### 8. Information relative aux sinistres indemnisés par l'assurance suite à une catastrophe naturelle

L'information est mentionnée dans l'acte authentique constatant la réalisation de la vente

oui  non

### 9. Situation de l'immeuble au regard de la pollution des sols

L'immeuble est situé dans un Secteur d'Information sur les Sols (SIS)

oui  non

Aucun SIS ne concerne cette commune à ce jour

### Parties concernées

**Vendeur** DE SAINT PASTOU à \_\_\_\_\_ le \_\_\_\_\_  
**Acquéreur** \_\_\_\_\_ à \_\_\_\_\_ le \_\_\_\_\_

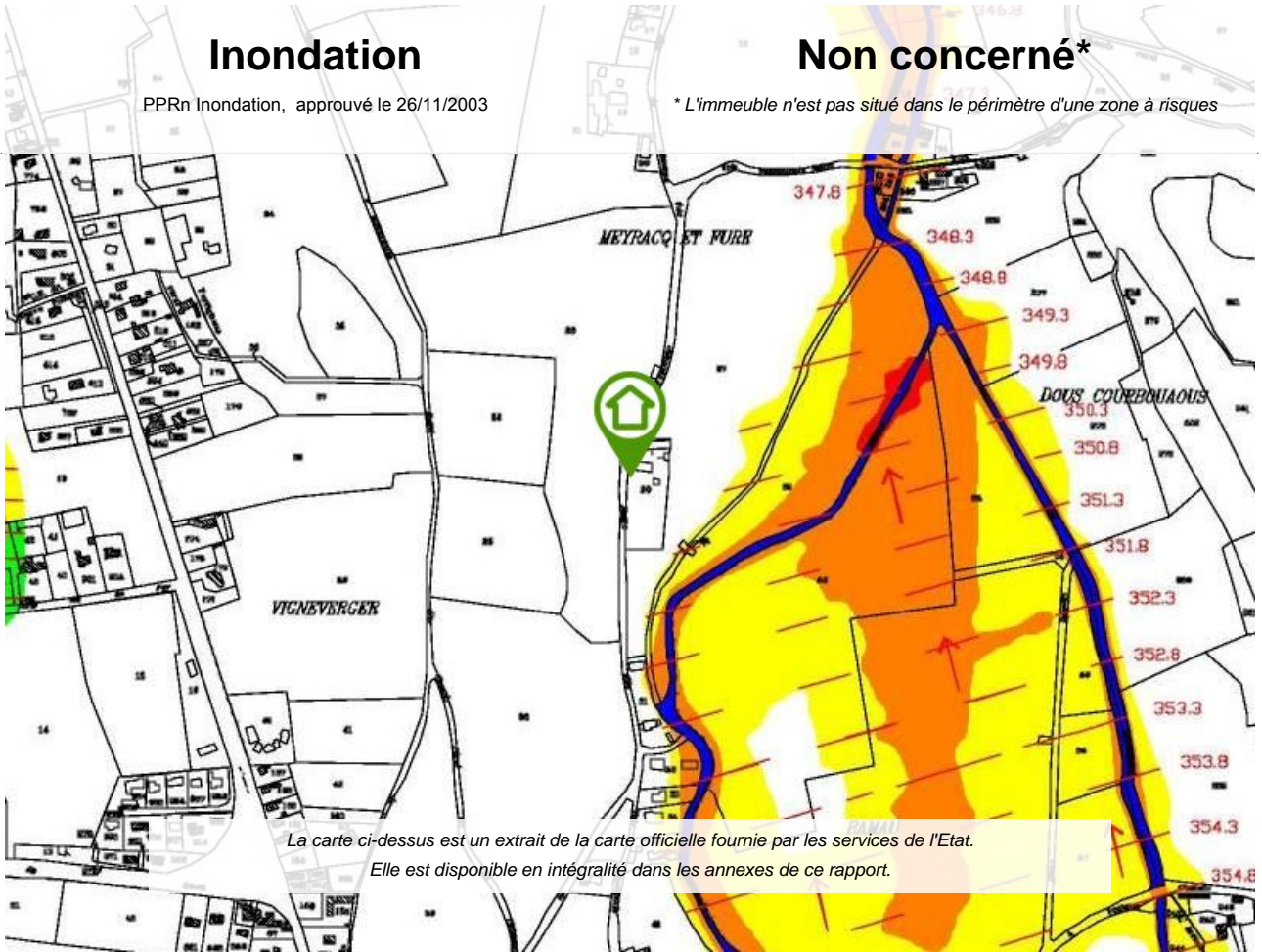
Attention ! S'ils n'impliquent pas d'obligation ou d'interdiction réglementaire particulière, les aléas connus ou prévisibles qui peuvent être signalés dans les divers documents d'information préventive et concerner le bien immobilier, ne sont pas mentionnés par cet état.

## Inondation

PPRn Inondation, approuvé le 26/11/2003

## Non concerné\*

\* L'immeuble n'est pas situé dans le périmètre d'une zone à risques



# Déclaration de sinistres indemnisés

en application des articles L 125-5 et R125-26 du Code de l'environnement

Si, à votre connaissance, l'immeuble a fait l'objet d'une indemnisation suite à des dommages consécutifs à des événements ayant eu pour conséquence la publication d'un arrêté de catastrophe naturelle, cochez ci-dessous la case correspondante dans la colonne "Indemnisé".

## Arrêtés CATNAT sur la commune

| Risque   | Début      | Fin        | JO         | Indemnisé                |
|--|------------|------------|------------|--------------------------|
| Par une crue (débordement de cours d'eau) - Par ruissellement et coulée de boue                          | 09/12/2021 | 12/12/2021 | 12/02/2022 | <input type="checkbox"/> |
| Inondation - Par ruissellement et coulée de boue   | 24/01/2014 | 26/01/2014 | 01/03/2014 | <input type="checkbox"/> |
| Inondation - Par ruissellement et coulée de boue   | 20/01/2013 | 20/01/2013 | 25/05/2013 | <input type="checkbox"/> |
| Par une crue (débordement de cours d'eau) - Par ruissellement et coulée de boue<br>Par submersion marine | 24/01/2009 | 27/01/2009 | 29/01/2009 | <input type="checkbox"/> |
| Par une crue (débordement de cours d'eau) - Par ruissellement et coulée de boue<br>Par submersion marine | 25/12/1999 | 29/12/1999 | 30/12/1999 | <input type="checkbox"/> |
| Par une crue (débordement de cours d'eau) - Par ruissellement et coulée de boue                          | 05/07/1992 | 06/07/1992 | 16/01/1993 | <input type="checkbox"/> |
| Sécheresse et réhydratation - Tassements différentiels   | 01/06/1989 | 31/12/1989 | 16/09/1990 | <input type="checkbox"/> |
| Tempête (vent)   | 06/11/1982 | 10/11/1982 | 02/12/1982 | <input type="checkbox"/> |

Pour en savoir plus, chacun peut consulter en préfecture ou en mairie, le dossier départemental sur les risques majeurs, le document d'information communal sur les risques majeurs et, sur internet, le portail dédié à la prévention des risques majeurs : [www.prim.net](http://www.prim.net)

Préfecture : Pau - Pyrénées-Atlantiques  
Commune : Pontacq

**Adresse de l'immeuble :**  
16 chemin de Meyracq  
64530 Pontacq  
France

Etabli le : \_\_\_\_\_

Vendeur : \_\_\_\_\_

DE SAINT PASTOU

Acquéreur : \_\_\_\_\_



## Prescriptions de travaux

Aucune

---

## Documents de référence

Aucun

---

## Conclusions

L'Etat des Risques délivré par CABINET BARRERE en date du 07/07/2022 fait apparaître que la commune dans laquelle se trouve le bien fait l'objet d'un arrêté préfectoral n°2011-066-0028 en date du 09/03/2011, modifié le 06/04/2022 en matière d'obligation d'Information Acquéreur Locataire sur les Risques Naturels, Miniers et Technologiques.

Selon les informations mises à disposition dans le Dossier Communal d'Information, le BIEN est ainsi concerné par :

- Le risque sismique (niveau 4, sismicité Moyenne) et par la réglementation de construction parasismique EUROCODE 8

---

## Sommaire des annexes

> Arrêté Préfectoral départemental n° 2011-066-0028 du 9 mars 2011, modifié le 6 avril 2022

> Cartographies :

- Cartographie réglementaire du PPRn Inondation, approuvé le 26/11/2003
- Cartographie réglementaire de la sismicité

*A titre indicatif, ces pièces sont jointes au présent rapport.*



PREFET DES PYRENEES-ATLANTIQUES

**ARRETE PREFECTORAL n° 2011-066-0028**

CABINET  
SERVICE INTERMINISTERIEL DE DEFENSE  
ET DE PROTECTION CIVILES

**ARRETE PREFECTORAL RELATIF A L'INFORMATION DES ACQUEREURS ET DES  
LOCATAIRES DE BIENS IMMOBILIERS SUR LES RISQUES NATURELS ET  
TECHNOLOGIQUES MAJEURS**

**Le Préfet des Pyrénées-Atlantiques  
Officier de la Légion d'Honneur,**

VU le code de l'environnement, notamment les articles L 125-5 et R 125.23 à R 125-27 ;

VU le code général des collectivités territoriales ;

VU le décret 2005-134 du 15 février 2005 relatif à l'information des acquéreurs et des locataires de biens immobiliers sur les risques naturels et technologiques majeurs ;

VU le décret 2010-1255 du 22 octobre 2010 portant délimitation des zones de sismicité du territoire français ;

VU l'arrêté préfectoral N° 2005-322-7 du 18 novembre 2005 relatif à l'information des acquéreurs et des locataires de biens immobiliers sur les risques naturels et technologiques majeurs

**Sur proposition** de Monsieur le Sous-Préfet, directeur de Cabinet ;

**ARRETE :**

**Article 1<sup>er</sup>** : L'obligation prévue au I et II de l'article L125-5 du code de l'environnement s'applique, à compter du 1er mai 2011, dans chacune des communes listées en annexe du présent arrêté.

**Article 2** : Tous les éléments nécessaires à l'information des acquéreurs et locataires de biens immobiliers sur les risques naturels et technologiques majeurs sont consignés dans un dossier communal d'informations.

Chaque dossier et les documents de référence attachés sont librement consultables dans les mairies concernées ainsi que sur le site internet de la préfecture.

**Article 3** : La liste des communes et les dossiers communaux d'information sont mis à jour à chaque arrêté modifiant la situation d'une ou plusieurs communes au regard des conditions entraînant l'obligation d'annexer un état des risques naturels et technologiques en application du Code de l'environnement.


**Article 4** : Cet arrêté annule et remplace l'arrêté préfectoral N° 2005-322-7 du 18 novembre 2005 relatif à l'information des acquéreurs et des locataires de biens immobiliers sur les risques naturels et technologiques majeurs

**Article 5** : Monsieur le Secrétaire Général de la préfecture, Monsieur le Directeur de cabinet, Monsieur le sous-préfet de Bayonne, Monsieur le sous-préfet d'Oloron-Sainte-Marie, Mesdames et Messieurs les maires sont chargés, chacun en ce qui le concerne, de l'application du présent arrêté qui sera publié au recueil des actes administratifs.

Fait à PAU le,

- 9 MARS 2011

Le Préfet,



François-Xavier CECCALDI



**COMMUNE DE PONTACQ**  
**PLAN DE PREVENTION**  
**DU RISQUE INONDATION**

**CARTE REGLEMENTAIRE**  
 Echelle : 1/5000

**DOSSIER APPROUVE PAR ARRETE PREFECTORAL**  
 LE :



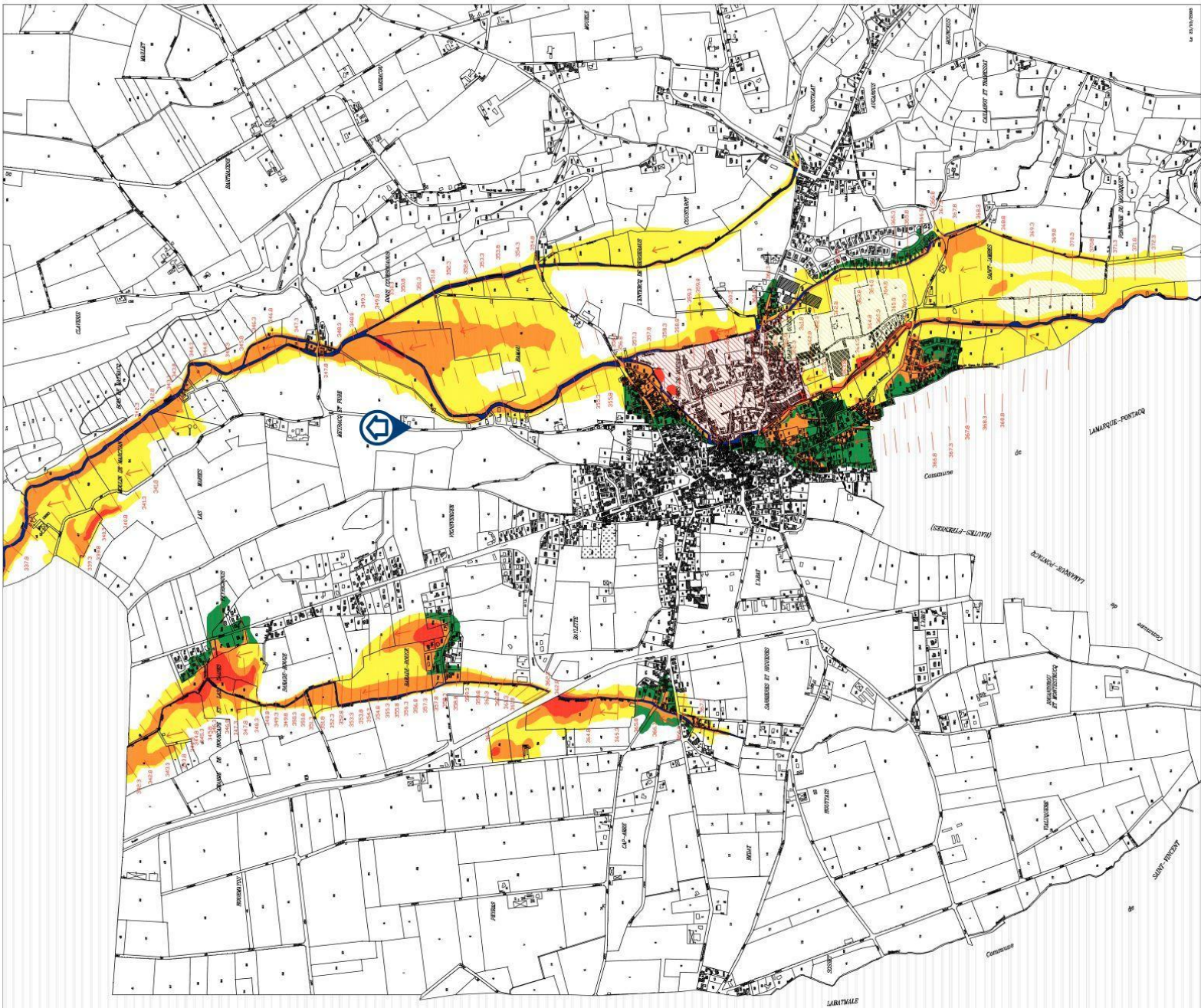
Cité Administrative des Travaux Publics PAU Chézy

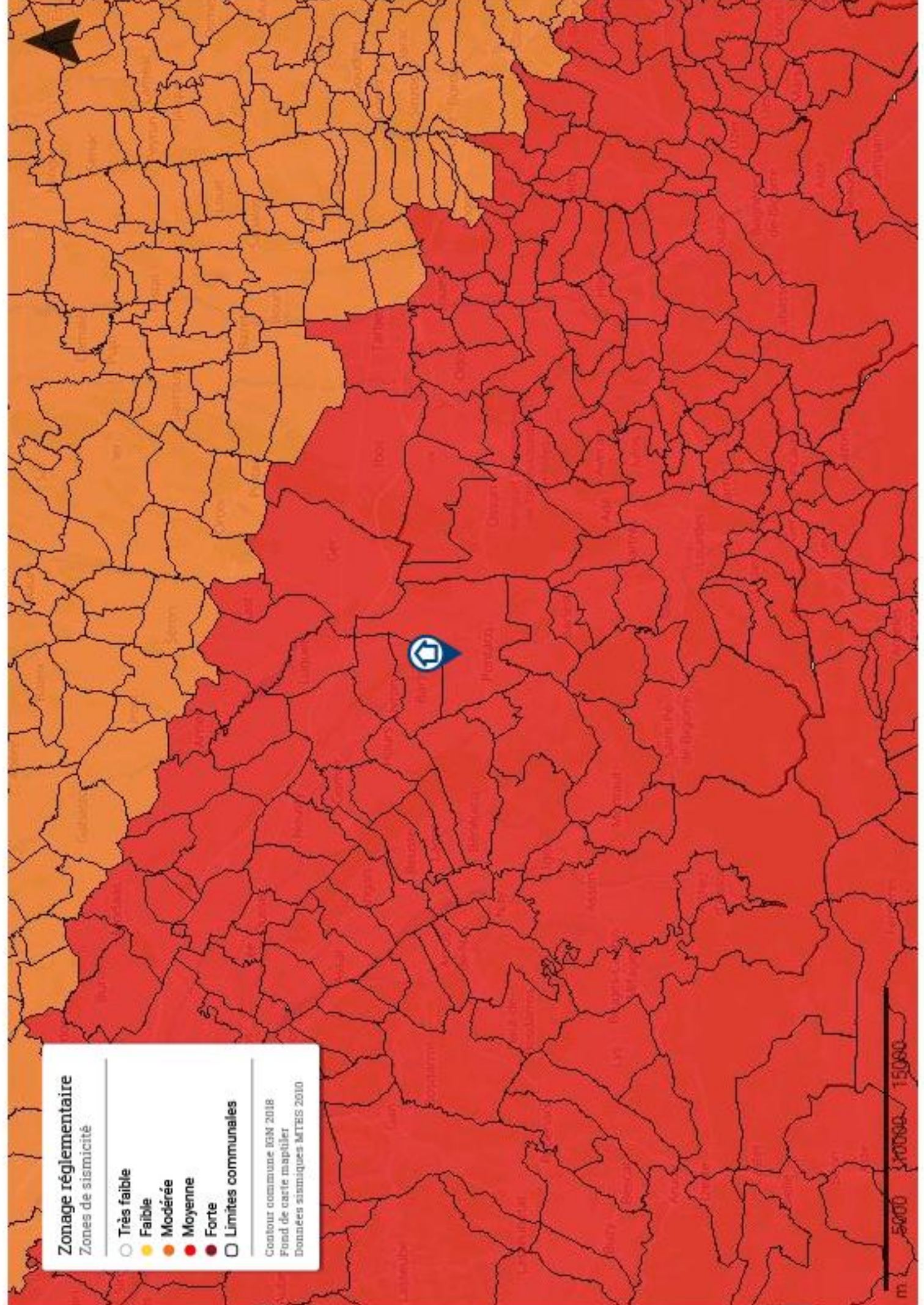
**LEGENDE**

- ZONE ROUGE** : zones à des risques importants
- ZONE ORANGE** : zones à des risques élevés
- ZONE JAUNE** : zone d'expansion des crues
- ZONE VERTE** : urbanisation possible sous réserve
- ZONE BLEUE** : zones d'expansion des crues susceptibles d'être limitées en cas d'inondation
- ZONE BLANCHE** : zones susceptibles d'être limitées en cas d'inondation
- ZONE BLANCHE** : estimes non submersibles
- Cours d'eau**



**COTE DE REFERENCE en mètre NGF**  
 Sens de l'écoulement





**Zonage réglementaire**

Zones de sismicité

- Très faible
- Faible
- Modérée
- Moyenne
- Forte
- Limites communales

Contour commune IGN 2018  
Fond de carte mapitiler  
Données sismiques MTEIS 2010

m 5000 10000 15000