

Votre bureau d'expertise conformité sécurité

Pour un service toujours + personnalisé



TRANSACTION

Votre N° de dossier : 1377744 - Appartement

Bien immobilier expertisé : **643 Route bide nagusia - (43.342491, -1.004176)**
CHATEAU D ARBERATS - Annexes
64120 ARBERATS SILLEGUE

Lot(s) : **NC**

Références cadastrales : **NC**

Appartenant à : **Monsieur MINGAY Adrian**
CHATEAU D ARBERATS
64120 ARBERATS SILLEGUE

Visite effectuée le : **18/01/2022**

Nature / état de l'immeuble :

VOTRE BIEN



LA SYNTHÈSE DES CONCLUSIONS

IMPORTANT : Cette page de synthèse ne peut être utilisée indépendamment du rapport d'expertise complet



Diagnostic AMIANTE : ABSENCE (DDT page 4)

Dans le cadre de la mission, il n'a pas été repéré de matériaux et produits susceptibles de contenir de l'amiante.



Diagnostic CREP (DDT page 21)

Lors de la présente mission il a été mis en évidence la présence de revêtements contenant du plomb au-delà des seuils en vigueur.

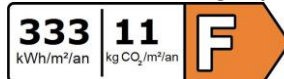


Diagnostic TERMITES (DDT page 39)

Il n'a pas été repéré d'indice d'infestation de termites.



Diagnostic de Performance Energetique (DDT page 64)



Diagnostic ELECTRICITE (DDT page 50)

L'installation intérieure d'électricité comporte une ou des anomalies pour laquelle ou lesquelles il est vivement recommandé d'agir afin d'éliminer les dangers qu'elle(s) présente(nt).

L'installation intérieure d'électricité n'était pas alimentée lors du diagnostic. Les vérifications de fonctionnement des dispositifs de protection à courant différentiel résiduel n'ont pu être effectuées.

Votre bureau d'expertise conformité sécurité

Pour un service toujours + personnalisé



A QUOI SERT CE DOSSIER DE DIAGNOSTICS TECHNIQUES ?

Vous êtes le propriétaire du bien immobilier cité objet de ce dossier et vous souhaitez le vendre ou le mettre en location. Pour cela, la législation française en vigueur vous demande de faire réaliser un certain nombre de diagnostics immobiliers sur le bien afin d'informer au mieux le futur acquéreur ou locataire. Conservez ce dossier précieusement : vous devrez le joindre au futur acte de vente ou en faire une copie pour l'annexer au bail de location.

Ces diagnostics sont définis par la loi selon le projet (de vente ou location), la date du permis de construire de votre bien, sa nature (maison individuelle, appartement, local commercial...), sa localisation et son équipement intérieur. Ils ont pour objectifs principaux :

- le **bien-être des occupants** (diagnostics Plomb, Amiante, Surface habitable, Loi Carrez)
- la **sécurité du bien immobilier** (diagnostics Gaz, Electricité, Termites)
- et la **protection de l'environnement** (DPE) !

Pour en savoir plus, téléchargez gratuitement les fiches pratiques des diagnostics sur notre site www.allodiagnostic.fr !

AdxGroupe c'est aussi des professionnels pour vous accompagner sur vos projets dans :

BÂTIMENT



IMMOBILIER



ENVIRONNEMENT



INDUSTRIE



NUMÉRISATION ET GESTION DES DONNÉES



FORMATION



Dossier technique amiante bâti - Dossier amiante parties privatives - Repérage amiante avant travaux - Repérage amiante avant démolition - Contrôle périodique amiante - Examen visuel des surfaces traitées après travaux de retrait des matériaux et produits contenant de l'amiante - Dossier technique amiante à bord de navire - Repérage amiante à bord de navire - Repérage amiante avant travaux à bord de navire - Repérage amiante dans les ouvrages d'arts - Repérage amiante avant travaux et information HAP sur enrobés - Repérage amiante dans le matériel ferroviaire roulant - Gestion amiante patrimoniale - Modélisation 3D - Plans cotés - Nuages de points - Carnet numérique du bâtiment - Dossier de Diagnostic Technique dans le cadre de la vente et de la location - Diagnostic amiante avant vente - Diagnostic plomb CREP avant vente / avant Location - Diagnostic Electricité (avant vente / avant Location) - Diagnostic Gaz (avant vente / avant Location) - Diagnostic de Performance Energetique (avant vente / avant Location) - Diagnostic Termites - Etat Parasitaire - Attestation de surface Loi Carrez - Attestation de surface Habitable - Diagnostic Assainissement - Diagnostic sur la sécurité des piscines enterrées non closes privatives à usage individuel - Plomb dans l'eau - Diagnostic accessibilité handicapé - Document Unique - Diagnostic Technique Global - Gestion des déchets issus de la démolition - Mesure de l'activité volumique du radon 222 dans l'air intérieur - Mesure de la concentration en fibre d'amiante dans l'air au poste de travail - Mesure de la concentration en fibre d'amiante dans l'air environnementale - Mesure de la concentration en plomb dans l'air - Evaluation de la Qualité de l'air Intérieur - Pollution des sols

Votre bureau d'expertise conformité sécurité

Pour un service toujours + personnalisé



ATTESTATION D'INDEPENDANCE ET DE MOYENS


Je, soussigné Edouard CARVALLO, Président du groupe ADX GROUPE, ayant son siège social à MONTROUGE (92120), 62 B Avenue Henri Ginoux, atteste sur l'honneur que la société répond en tous points aux exigences définies par les articles L 271-6 et R 271-3 du Code de la Construction et de l'Habitation.

Ainsi, la société ADX GROUPE n'a aucun lien de nature à porter atteinte à son impartialité et à son indépendance ni vis-à-vis du propriétaire (ou de son mandataire) faisant appel à elle, ni vis-à-vis d'une quelconque entreprise pouvant réaliser des travaux sur les ouvrages, installations ou équipements pour lesquels il est demandé d'établir l'un des documents constituant le Dossier de Diagnostics Techniques.

La société ADX GROUPE est titulaire d'un contrat d'assurance permettant de couvrir les conséquences d'un engagement de sa responsabilité liée à ses interventions (RC professionnelle souscrite auprès de la société d'assurance AXA, sous les polices numérotées 3912280604 et 3912431104).

Enfin, la société ADX GROUPE dispose de tous les moyens matériels et en personnel nécessaire à l'établissement des états, constats et diagnostics composant le Dossier de Diagnostics Techniques.

Fait à Paris,
Le 2 janvier 2021



Pour des compléments ou une réactualisation

Appelez le conseiller sédentaire



Pour des questions techniques

Appelez le diagnostiqueur



Votre bureau d'expertise conformité sécurité

Pour un service toujours + personnalisé



AMIANTE AVANT VENTE

BIEN EXPERTISÉ :

N° de dossier : 1377744 - Appartement

Date de réalisation : 18/01/2022

Monsieur MINGAY Adrian
643 Route bide nagusia - (43.342491, -
1.004176)
CHATEAU D ARBERATS - Annexes
64120 ARBERATS SILLEGUE



VOTRE RAPPORT DE DIAGNOSTIC RÉALISÉ PAR :



ECHEVERRIA gino

06 36 15 20 31

Certifié par : ICERT

CONCLUSION :

Dans le cadre de la mission décrite en tête de rapport, il n'a pas été repéré de matériaux et produits contenant de l'amiante.

Résultat du repérage

Détail en page 6

Etat :	EP	AC1	AC2	N=1	N=2	N=3
Nombre :	0	0	0	0	0	0



VOUS AVEZ DES MESURES A PRENDRE EN FONCTION DE L'ETAT DE

CONSERVATION DES MATERIAUX AMIANTES :

OBLIGATIONS REGLEMENTAIRES :

- N=1 : Vous devez contrôler l'état de conservation des matériaux tous les 3 ans
N=2 : Vous devez faire réaliser une mesure d'empoussièrement sous...
N=3 : Vous devez faire effectuer des travaux de retrait ou de confinement sous 3ans

Recommandations réglementaires :

- EP : Vous devez contrôler l'état de conservation des matériaux tous les 3 ans
AC1: Vous devez recouvrir le matériau d'une couche de protection.

PRE-RAPPORT DU 18/01/2022 DE LA MISSION DE REPERAGE DES MATERIAUX ET PRODUITS CONTENANT DE L'AMIANTE POUR L'ETABLISSEMENT DU CONSTAT ETABLI A L'OCCASION DE LA VENTE D'UN IMMEUBLE BATI

Norme NF X46-020 (08/2017) & Code de la santé Publique, article R1334-14 à 29

Programme de repérage du décret 2011-629 du 3 juin 2011, Arrêtés du 12 décembre 2012 relatif aux critères d'évaluation de l'état de conservation des matériaux et produits de la liste A et B contenant de l'amiante et au contenu du rapport de repérage, du ministère des affaires sociales et de la santé.

Identification et situation de l'immeuble bâti visité:

**643 Route bide nagusia -
(43.342491, -1.004176)
CHATEAU D ARBERATS
Annexes
64120 ARBERATS SILLEGUE**

Références Cadastres

Lot(s)

Propriétaire

**Monsieur MINGAY Adrian
CHATEAU D ARBERATS
64120 ARBERATS SILLEGUE**

Donneur d'ordre (si différent du propriétaire)

Nom **ABAFIM**
Adresse **16 AVENUE DE LA MARNE,
65000 TARBES**

Diagnostiqueur

Certifié par
N° de certification
Date d'obtention de la certification

**ECHEVERRIA gino
I.Cert
CPDI5591
19/02/2020**

Laboratoire d'analyse (le cas échéant)

Voir chapitre 3.5 « Rapport(s) d'analyse(s) en laboratoire »

Compagnie d'assurance

N° de police
Date de validité

**AXA
3912280604
31/12/2021**

Logement meublé **oui**
Expertise demandée le **18/01/2022**
Visite effectuée le **18/01/2022**

CONCLUSION

Dans le cadre de la mission décrite en tête de rapport, il n'a pas été repéré de matériaux et produits contenant de l'amiante.

Objetif de la mission :

La présente mission consiste à établir le constat de repérage à l'occasion de la vente de tout ou partie d'un immeuble bâti.

Conformément à la norme NF X46-020, le diagnostiqueur, a inspecté les matériaux et produits susceptibles de contenir de l'amiante des matériaux de la liste A et B des arrêtés du 12 décembre 2011, il est à noter que ses programmes de repérages révèlent uniquement les matériaux accessibles et cela, sans sondages destructifs.

La responsabilité de l'opérateur de repérage ne pourrait être mise en cause en cas de présence d'amiante :

- Dans des zones inaccessibles (nez de cloisons, derrière tous type de doublage, sous les revêtements de sol ...)
- Dans des zones connues du représentant du donneur d'ordre mais non mentionnées lors de l'intervention,
- Dans des zones accessibles uniquement après démontage.

Le présent rapport de repérage amiante n'est pas suffisant en cas de travaux : Il doit être complété par un repérage portant sur tous les matériaux et produits susceptibles de contenir de l'amiante selon la liste C de l'annexe 13.9 du décret du 03 juin 2011 et qui pourraient être mis en évidence à l'occasion des travaux envisagés. Dans ce cadre il sera nécessairement réalisé des sondages destructifs pour s'assurer de la composition interne d'un composant concerné par les travaux.

Nota :

- Ce constat sera nul de plein droit, si l'acquéreur procède à des interventions ou modifications substantielles de nature à modifier le constat établi.

Le présent rapport est établi par une personne dont les compétences ont été certifiées par **I.Cert**. N° de certification **CPDI5591** délivré le **19/02/2020** et expirant le **18/02/2027** Fait à **64600 ANGLET**, le **18/01/2022**

Par : ECHEVERRIA gino



SOMMAIRE

1- CONCLUSIONS :	4
2- DESCRIPTION DU BATIMENT VISITE	5
3 - RESULTATS DETAILLES DU REPERAGE DES MATERIAUX OU PRODUITS CONTENANT DE L'AMIANTE	6
4 - CROQUIS DU REPERAGE	9
5 - CONDITIONS DE REALISATION DU REPERAGE	10
6 - ANNEXE - AUTRES DOCUMENTS	13

Révision	Date	Objet
Version initiale	18/01/2022	Établissement du rapport

AdxGroupe c'est aussi des professionnels pour vous accompagner sur vos projets dans :


BÂTIMENT



IMMOBILIER



ENVIRONNEMENT



INDUSTRIE



NUMÉRIISATION ET GESTION DES DONNÉES



FORMATION



1- CONCLUSIONS :

ABSENCE

Dans le cadre de la mission décrite en tête de rapport, il n'a pas été repéré de matériaux et produits contenant de l'amiante.

Matériaux ou produits contenant de l'amiante sur décision de l'opérateur :

N° Matériau ou Produit	Description	Localisation	Etat de conservation
Néant	-	-	-

Matériaux ou produits contenant de l'amiante après analyse :

N° Matériau ou Produit	Description	Localisation	Etat de conservation
Néant	-	-	-

Matériaux ou produits susceptibles de contenir de l'amiante, déclarés contenant de l'amiante par l'opérateur suite au refus du propriétaire ou du donneur d'ordre de pratiquer un prélèvement :

N° Matériau ou Produit	Description	Localisation	Cause de non prélèvement
Néant	-	-	-

Locaux ou parties de locaux non inspectés voir ci-dessous

2- DESCRIPTION DU BATIMENT VISITE

2-1 Description des pièces visitées :

Rez de chaussée : Séjour, Cuisine, Dégagement, Débarras, WC, Salle de bains, Cellier, Bureau, Chambre

Etage	Pièce	Sol	Mur	Plafond
Rez de chaussée	Séjour	Brut et Carrelage	Mur A, B, C, D : Plâtre et Peinture	Brut et Faux Plafond
	Cuisine	Brut et Carrelage	Mur A, B, C, D : Plâtre et Peinture	Brut et Faux Plafond
	Dégagement	Brut et Carrelage	Mur A, B, C, D : Plâtre et Peinture	Brut et Faux Plafond
	Débarras	Brut et Carrelage	Mur A, B, C, D : Plâtre et Peinture	Brut et Faux Plafond
	WC	Brut et Carrelage	Mur A, B, C, D : Plâtre et Peinture	Brut et Faux Plafond
	Salle de bains	Brut et Carrelage	Mur A, B, C, D : Plâtre et Peinture	Brut et Faux Plafond
	Cellier	Brut et Revêtement souple	Mur A, B, C, D : Plâtre et Peinture	Brut et Faux Plafond
	Bureau	Brut et Carrelage	Mur A, B, C, D : Plâtre et Peinture	Brut et Faux Plafond
	Chambre	Brut et Carrelage	Mur A, B, C, D : Plâtre et Peinture	Brut et Faux Plafond

2-2 Locaux ou parties de locaux non inspectés :

Localisation	Parties du local	Raison
Rez de chaussée - Plénum	Plénum non visité	Faux-plafond en place

Certains locaux, parties de locaux ou composants n'ont pas pu être sondés, des investigations approfondies doivent être réalisées afin d'y vérifier la présence éventuelle d'amiante. Les obligations réglementaires du (des) propriétaire(s) prévues aux articles R.1334-15 à R.1334-18 du Code de la Santé Publique, ne sont pas remplies conformément aux dispositions de l'article 3 de l'arrêté du 12 Décembre 2012 (Listes "A" et "B"). De ce fait le vendeur reste responsable au titre des vices cachés en cas de présence d'Amiante. En cas de présence d'Amiante, et si il y a obligation de retrait, ce dernier sera à la charge du vendeur.

Avertissement :

- Seules les parties ou pièces mentionnées explicitement dans la « description des pièces visitées » ont fait l'objet du contrôle.

La responsabilité de l'opérateur de repérage ne pourrait être mise en cause en cas de présence d'amiante :

- Dans des zones inaccessibles (nez de cloisons, derrière tous type de doublage, sous les revêtements de sol ...)
- Dans des zones connues du représentant du donneur d'ordre mais non mentionnées lors de l'intervention.
- Dans des zones accessibles uniquement après démontage.

3 - RESULTATS DETAILLES DU REPERAGE DES MATERIAUX OU PRODUITS CONTENANT DE L'AMIANTE

MESURES A PRENDRE EN FONCTION DE L'ETAT DE CONSERVATION DES MATERIAUX AMIANTES :

FLOCAGES, CALORIFUGEAGES & FAUX-PLAFONDS CONTENANT DE L'AMIANTE (MESURES OBLIGATOIRES)

N=1 : Contrôle triennal de l'état de conservation
N=2 : Effectuer des mesures d'empoussièrement de l'air
N=3 : Effectuer des travaux de retrait ou de confinement sous 36 mois
(Voir fiche(s) d'évaluation ci-après)

MATERIAUX NON FRIABLES CONTENANT DE L'AMIANTE (MESURES PRECONISEES)

EP : Evaluation Périodique
AC1 : Action Corrective de 1er niveau
AC2 : Action Corrective de 2nd niveau
N/A : Non Applicable.

* voir mesures à prendre en fonction de l'état de conservation des matériaux amiantés en fin des résultats détaillés du repérage

3-1 Liste des matériaux ou produits contenant de l'amiante sur justificatif :

Localisation	Identifiant + Description	Conclusion (justification)	Etat de conservation
Néant	-		

3-2 Listes des matériaux et produits ne contenant pas d'amiante:

Localisation	Identifiant + Description	Conclusion (justification)
Rez de chaussée - Séjour	<p><u>Identifiant:</u> ZPSO001 <u>Description:</u> Panneaux et plaques en laine de verre <u>Composant de la construction:</u> 4 - Plafonds et faux plafonds - Faux plafonds <u>Partie à sonder:</u> Panneaux et plaques <u>Liste selon annexe.13-9 du CSP:</u> A <u>Justificatif:</u> Elément non amianté par nature</p>	Absence d'amiante (Elément non amianté par nature)
Rez de chaussée - Cuisine	<p><u>Identifiant:</u> ZPSO001 <u>Description:</u> Panneaux et plaques en laine de verre <u>Composant de la construction:</u> 4 - Plafonds et faux plafonds - Faux plafonds <u>Partie à sonder:</u> Panneaux et plaques <u>Liste selon annexe.13-9 du CSP:</u> A <u>Justificatif:</u> Elément non amianté par nature</p>	Absence d'amiante (Elément non amianté par nature)
Rez de chaussée - Dégagement	<p><u>Identifiant:</u> ZPSO001 <u>Description:</u> Panneaux et plaques en laine de verre <u>Composant de la construction:</u> 4 - Plafonds et faux plafonds - Faux plafonds <u>Partie à sonder:</u> Panneaux et plaques <u>Liste selon annexe.13-9 du CSP:</u> A <u>Justificatif:</u> Elément non amianté par nature</p>	Absence d'amiante (Elément non amianté par nature)
Rez de chaussée - Débarras	<p><u>Identifiant:</u> ZPSO001 <u>Description:</u> Panneaux et plaques en laine de verre <u>Composant de la construction:</u> 4 - Plafonds et faux plafonds - Faux plafonds <u>Partie à sonder:</u> Panneaux et plaques <u>Liste selon annexe.13-9 du CSP:</u> A <u>Justificatif:</u> Elément non amianté par nature</p>	Absence d'amiante (Elément non amianté par nature)
Rez de chaussée - WC	<p><u>Identifiant:</u> ZPSO001 <u>Description:</u> Panneaux et plaques en laine de verre <u>Composant de la construction:</u> 4 - Plafonds et faux plafonds - Faux plafonds <u>Partie à sonder:</u> Panneaux et plaques <u>Liste selon annexe.13-9 du CSP:</u> A <u>Justificatif:</u> Elément non amianté par nature</p>	Absence d'amiante (Elément non amianté par nature)
Rez de chaussée - Salle de bains	<p><u>Identifiant:</u> ZPSO001 <u>Description:</u> Panneaux et plaques en laine de verre <u>Composant de la construction:</u> 4 - Plafonds et faux plafonds - Faux plafonds <u>Partie à sonder:</u> Panneaux et plaques <u>Liste selon annexe.13-9 du CSP:</u> A <u>Justificatif:</u> Elément non amianté par nature</p>	Absence d'amiante (Elément non amianté par nature)
Rez de chaussée - Cellier	<p><u>Identifiant:</u> ZPSO001 <u>Description:</u> Panneaux et plaques en laine de verre <u>Composant de la construction:</u> 4 - Plafonds et faux plafonds - Faux plafonds <u>Partie à sonder:</u> Panneaux et plaques <u>Liste selon annexe.13-9 du CSP:</u> A <u>Justificatif:</u> Elément non amianté par nature</p>	Absence d'amiante (Elément non amianté par nature)

Localisation	Identifiant + Description	Conclusion (justification)
Rez de chaussée - Bureau	Identifiant: ZPSO001 Description: Panneaux et plaques en laine de verre Composant de la construction: 4 - Plafonds et faux plafonds - Faux plafonds Partie à sonder: Panneaux et plaques Liste selon annexe.13-9 du CSP: A Justificatif: Elément non amianté par nature	Absence d'amiante (Elément non amianté par nature)
Rez de chaussée - Chambre	Identifiant: ZPSO001 Description: Panneaux et plaques en laine de verre Composant de la construction: 4 - Plafonds et faux plafonds - Faux plafonds Partie à sonder: Panneaux et plaques Liste selon annexe.13-9 du CSP: A Justificatif: Elément non amianté par nature	Absence d'amiante (Elément non amianté par nature)

3-3 Liste des matériaux ou produits susceptibles de contenir de l'amiante, n'en contenant pas après analyse :

Localisation	Identifiant + Description
Néant	-

3-4 Liste des matériaux ou produits susceptibles de contenir de l'amiante, déclarés contenant de l'amiante par l'opérateur suite au refus du propriétaire ou du donneur d'ordre de pratiquer un prélèvement d'échantillon à des fins d'analyses :

Rappel : La norme NF X46-020 précise dans son point 4.4.1 : « Aucune conclusion sur l'absence d'amiante dans un produit ou matériau susceptible d'en contenir ne peut être faite sans recourir à une analyse. ». Par conséquent, suite au refus du propriétaire ou du donneur d'ordre de laisser l'opérateur de repérage pratiquer le ou les prélèvements d'échantillon à des fins d'analyse, et par application du principe de précaution, les matériaux ou produits suivant ont été déclarés comme contenant de l'amiante : Des investigations complémentaires devront être réalisées sur ces éléments non inspectés afin de compléter le repérage, merci de contacter la société Allo diagnostic afin de reprendre un rendez-vous à votre convenance.

3-5 Fiches d'évaluation de l'état de conservation :

Grilles d'évaluation de l'état de conservation des matériaux ou produits de la liste A

Aucune évaluation n'a été réalisée

Grilles d'évaluation de l'état de conservation des matériaux ou produits de la liste B

Aucune évaluation n'a été réalisée

3-6 Rapport(s) d'analyse(s) en laboratoire :

Identification des prélèvements :

Identifiant et prélèvement	Localisation	Composant de la construction	Parties du composant	Description
-	-	-	-	-

Copie des rapports d'essais (voir pages suivantes) :

Aucun rapport d'essai n'a été fourni ou n'est disponible

4 - CROQUIS DU REPERAGE

	Planche de repérage des matériaux et produits amiantés	
Affaire	1377744 - Appartement	
Opération	ECHEVERRIA gino	
Site	643 Route bide nagusia - (43.342491, -1.004176)	
	CHATEAU D ARBERATS - Annexes 64120 ARBERATS SILLEGUE	
Date de réalisation	18/01/2022	
Matériaux et produits contenant de l'amiante		
	Surface amianté	
	Linéaire / paroi amianté (type 1)	
	Linéaire / paroi amianté (type 2)	
	Conduit amianté	
Sondages destructifs / Prélèvements		
	Px Prélèvement Positif	
	Prélèvement négatif	
	Sondage destructif	
Types de murs		
	Mur Porteur	
	Mur Cloison (type 1)	
	Mur Cloison (type 2)	
	Gaine technique	
Éléments ou pièces non visités		
	Local non visitée	
	Élément non visité	

Rez-de-chaussée

5 - CONDITIONS DE REALISATION DU REPERAGE

L'opérateur de repérage procède à un examen visuel des ouvrages en vue de rechercher puis de recenser et identifier les matériaux ou produits susceptibles de contenir de l'amiante (matériau ou produit ayant intégré de l'amiante pendant certaines périodes de leur fabrication) entrant dans le cadre de la présente mission.

Le programme du présent repérage est conforme aux listes A & B de l'annexe 13.9 du Code de la santé publique :

Décret 2011-629 du 03 juin 2011 : Annexe 13-9, Liste A	
Composant à vérifier ou à sonder	
Flocages	
Calorifugeages	
Faux plafonds	

Décret 2011-629 du 03 juin 2011 : Annexe 13-9, Liste B	
Composant de la construction	Partie du composant à vérifier ou à sonder
1- Parois verticales intérieures	
Murs et cloisons « en dur » et poteaux (périphériques et intérieurs).	Enduits projetés, revêtements durs (plaques menuiseries, amiante-ciment) et entourages de poteaux (carton, amiante-ciment, matériau sandwich, carton + plâtre), coffrage perdu.
Cloisons (légères et préfabriquées), gaines et coffres.	Enduits projetés, panneaux de cloisons.
2- Planchers et plafonds	
Plafonds, poutres et charpentes, gaines et coffres.	Enduits projetés, panneaux collés ou vissés
Planchers	Dalles de sol.
3- Conduits, canalisations et équipements intérieurs	
Conduits de fluides (air, eau, autres fluides...)	Conduits, enveloppes de calorifuges
Clapets/volets coupe-feu	Clapets, volets, rebouchage
Portes coupe-feu	Joints (tresses, bandes)
Vide-ordures	Conduits
4 - Eléments extérieurs	
Toitures.	Plaques, ardoises, accessoires de couverture (composites, fibres-ciment), bardeaux bitumineux.
Bardages et façades légères.	Plaques, ardoises, panneaux (composites, fibres-ciment).
Conduits en toiture et façade.	Conduits en amiante-ciment : eaux pluviales, eaux usées, conduits de fumée.

L'inspection visuelle peut être complétée (en fonction de la mission) par des investigations approfondies et des sondages qui permettent de s'assurer de la composition interne d'un ouvrage ou d'un volume.

Les sondages sont réalisés selon les prescriptions décrites à l'annexe A de la Norme NF X 46 020 d'Aout 2017.

A l'issue de cette inspection, sont recensés les matériaux ou produits susceptibles de contenir de l'amiante.

En fonction de sa connaissance, de son expérience et du type de matériau ou produit (annexe A de la Norme NF X 46 020 d'Aout 2017), l'opérateur de repérage peut conclure à la présence d'amiante sans recourir aux prélèvements et analyses.

En cas de doute sur la présence d'amiante (absence d'informations documentaires, produits non identifiés), un ou des prélèvements pour analyses sont réalisés sur les matériaux et ou produits susceptibles de contenir de l'amiante pour conclure à l'absence ou à la présence d'amiante.

Les prélèvements concernent tout ou une partie de l'épaisseur des matériaux conformément aux prescriptions de l'annexe A de la norme NF X 46-020 d'Aout 2017.

Les prélèvements sont réalisés conformément aux prescriptions de l'annexe B de la norme NF X 46-020 d'Aout 2017 :

- les prélèvements sont réalisés dans des conditions conduisant à une pollution minimale des lieux.
- pour éviter tout risque de contamination croisée :
 - les outils sont à usage unique ou sont soigneusement nettoyés après chaque prélèvement.
 - les prélèvements sont conditionnés individuellement en double emballage étanche.
- pour assurer une parfaite traçabilité des échantillons prélevés, l'identification est portée de manière indélébile sur l'emballage et si possible sur l'échantillon. Une fiche d'accompagnement reprenant l'identification est transmise au laboratoire.

Cette recherche ne comporte aucune destruction ni démontage complexe, à l'exception du soulèvement des plaques de faux-plafonds ou trappes de visite. Par conséquent, notre responsabilité ne saurait être engagée dans le cas d'une découverte ultérieure de matériaux contenant de l'amiante dans les endroits non accessibles ou hermétiquement clos lors de notre visite.

En aucun cas, le présent diagnostic ne saurait être utilisé lorsque des travaux sont envisagés ou dans le cadre d'une démolition. En effet, le présent diagnostic ne portant que sur les parties visibles et accessibles de l'immeuble et selon la liste des matériaux figurant à l'annexe 13-9 du Code de la construction et de l'habitation, il ne saurait préjuger de la présence ou de l'absence de matériaux susceptibles de contenir de l'amiante soit dans les parties inaccessibles du bien, soit en dehors de la liste figurant à l'annexe 13-9 précitée.

Les états de conservations sont définis par le décret n°2011-629 du 3 juin 2011 relatif à la protection de la population contre les risques sanitaires liés à une exposition à l'amiante dans les immeubles bâtis

Concernant les matériaux de la liste A :

Définis par l'arrêté du 12 décembre 2012 relatif aux critères d'évaluation de l'état de conservation des matériaux et produits de la liste A contenant de l'amiante au contenu du rapport de repérage, modifié le 26 juin 2013

Faux plafonds

Conformément à l'arrêté du 15 janvier 1998, une grille d'évaluation de l'état de conservation est rédigée pour que chaque faux plafond contenant de l'amiante et ceci par zone homogène. Cette grille d'évaluation tient compte, notamment, de l'accessibilité du matériau (hauteur sous plafond), des dégradations recensées (plaque cassée, fissurée, etc.), de l'état de fixation et des supports des plaques (une mauvaise fixation favorise les effets dus aux vibrations).

En fonction des critères énoncés ci-dessus, l'action à entreprendre est définie dans les mêmes conditions que les flocages calorifugeages et ceci par zones réputées homogènes.

Calorifugeages et flocages

Conformément à l'article 5 de l'arrêté du 12 décembre 2012, une grille d'évaluation est rédigée pour chaque calorifuge et flocage contenant de l'amiante et ceci par zone homogène. Cette grille d'évaluation tient compte, notamment, de l'accessibilité du matériau, de son degré de dégradation, de son exposition à des chocs, et à des vibrations enfin à l'existence de mouvement d'air dans la zone homogène concernée.

En fonction du résultat obtenu du diagnostic, une note de 1 à 3 est attribuée :

- Une note égale à **UN** (1) se traduit par un contrôle périodique de l'état de conservation du matériau dans les conditions prévues à l'article 3.
- Une note égale à **DEUX** (2) oblige, selon les modalités prévues à l'article 5, à une surveillance du niveau d'empoussièrement dans l'atmosphère par un organisme agréé en microscopie électronique à transmission.
 - Si le niveau d'empoussièrement, est inférieur ou égal à la valeur de 5 fibres / litre, le propriétaire procède à un contrôle de l'état de conservation des matériaux dans les conditions de l'article 3 (triennal).
 - Si le niveau d'empoussièrement est supérieur à 5 fibres / litre, le propriétaire procède à des travaux de confinement ou de retrait de l'amiante. Pendant la période qui précède les travaux, des mesures conservatoires appropriées doivent être mises en œuvre afin de réduire l'exposition des occupants et de la maintenir au niveau le plus bas possible, et dans tous les cas à un niveau d'empoussièrement inférieur à 5 fibres / litre.
- Une note égale à **TROIS** (3) oblige, le propriétaire à procéder à des travaux de confinement ou de retrait de l'amiante, selon les modalités prévues au dernier alinéa de l'article 5. Pendant la période qui précède les travaux, des mesures conservatoires appropriées doivent être mises en œuvre afin de réduire l'exposition des occupants et de la maintenir le plus bas possible, et dans tous les cas à un niveau inférieur à 5 fibres / litre.

CONCERNANT LES MATERIAUX DE LA LISTE B :

Définis par l'arrêté du 12 décembre 2012 relatif aux critères d'évaluation de l'état de conservation des matériaux et produits de la liste B contenant de l'amiante et du risque de dégradation lié à l'environnement ainsi qu'au contenu du rapport de repérage, modifié le 26 juin 2013

- Soit une « **évaluation périodique** », lorsque, la nature et l'étendue des dégradations qu'il présente et l'évaluation du risque de dégradation ne conduisent pas à conclure à la nécessité d'une action de protection immédiate sur le matériau ou produit.

Dans ce cas, l'opérateur de repérage indique que cette évaluation périodique consiste à :

- contrôler périodiquement que l'état de dégradation des matériaux et produits concernés ne s'aggrave pas, et, le cas échéant, que leur protection demeure en bon état de conservation ;
 - rechercher, le cas échéant, les causes de dégradation et prendre les mesures appropriées pour les supprimer.
- Soit une « **action corrective de premier niveau** », lorsque, la nature et l'étendue des dégradations et l'évaluation du risque de dégradation conduisent à conclure à la nécessité d'une action de remise en état limitée au remplacement, au recouvrement ou à la protection des seuls éléments dégradés.
A cette recommandation est associé, le cas échéant, un rappel de l'obligation de faire appel à une entreprise certifiée pour le retrait ou le confinement. Dans ce cas, l'opérateur de repérage indique au propriétaire que cette action corrective de premier niveau consiste à :
 - rechercher les causes de la dégradation et définir les mesures correctives appropriées pour les supprimer
 - procéder à la mise en œuvre de ces mesures correctives afin d'éviter toute nouvelle dégradation et, dans l'attente, prendre les mesures de protection appropriées afin de limiter le risque de dispersion des fibres d'amiante ;
 - veiller à ce que les modifications apportées ne soient pas de nature à aggraver l'état des autres matériaux et produits contenant de l'amiante restant accessibles dans la même zone ;
 - contrôler périodiquement que les autres matériaux et produits restant accessibles, ainsi que, le cas échéant, leur protection, demeurent en bon état de conservation.
 - Soit à une « **action corrective de second niveau** », qui concerne l'ensemble d'une zone, de telle sorte que le matériau ou produit ne soit plus soumis à aucune agression ni dégradation. Dans ce cas, l'opérateur de repérage indique au propriétaire que cette action corrective de second niveau consiste à :
 - prendre, tant que les mesures mentionnées au c) n'ont pas été mises en place, les mesures conservatoires appropriées pour limiter le risque de dégradation, et la dispersion des fibres d'amiante. Cela peut consister à adapter voire condamner l'usage des locaux concernés afin d'éviter toute exposition et toute dégradation du matériau ou produit contenant de l'amiante.
Durant les mesures conservatoires, et afin de vérifier que celles-ci sont adaptées, une mesure d'empoussièrement est réalisée, conformément aux dispositions du code de la santé publique ;
 - procéder à une analyse de risque complémentaire, afin de définir les mesures de protection ou de retrait les plus adaptées, prenant en compte l'intégralité des matériaux et produits contenant de l'amiante dans la zone concernée ;
 - mettre en œuvre les mesures de protection ou de retrait définies par l'analyse de risque ;
 - contrôler périodiquement que les autres matériaux et produits restant accessibles, ainsi que leur protection, demeurent en bon état de conservation.

L'opérateur de repérage peut apporter des compléments et précisions à ces recommandations en fonction des situations particulières rencontrées lors de l'évaluation de l'état de conservation.

Informations génériques :

L'amiante est un produit minéral connu depuis la nuit des temps pour ses propriétés isolantes et ignifuges. Remarquable pour ses qualités protectrices contre la chaleur, l'amiante est néanmoins dangereux pour la santé lorsque ses fibres, en suspension dans l'air, sont respirées.

Connu dès l'époque pharaonique pour sa résistance au feu, l'amiante porte bien son nom : en grec, *amiantos* signifie incorruptible. Incorruptible, il l'est par ses propriétés exceptionnelles : capacité isolante et ignifuge, résistance à la friction et aux produits chimiques... Des qualités qui ont séduit de nombreux corps de métier.

Il existe deux grandes familles d'amiante utilisées dans l'industrie : la chrysotile et le groupe des amphiboles (essentiellement crocidolite et amosite), toutes deux cancérigènes. Le risque de contracter un cancer dépend des dimensions des fibres et de la dose inhalée. On sait aujourd'hui que le développement d'un cancer du poumon s'observe surtout après des expositions moyennes ou fortes au chrysotile ou aux amphiboles, tandis que celui de la plèvre (membrane qui entoure les lobes pulmonaires) peut apparaître après une exposition à de faibles doses d'amphiboles.

Les fibres d'amiante sont fines, de longueur variable (certains diamètres sont 2 000 fois plus petits que celui d'un cheveu...). Une fois inhalées, elles se déposent au fond des poumons, puis sont susceptibles de migrer dans l'organisme. Ainsi piégées, elles peuvent provoquer une inflammation non cancéreuse. A partir de là, peuvent se développer des maladies bénignes ou des cancers.

Les maladies liées à l'amiante sont provoquées par l'inhalation des fibres. Toutes les variétés d'amiante sont classées comme substances cancérigènes avérées pour l'homme. L'inhalation de fibres d'amiante est à l'origine de cancers (mésothéliomes, cancers broncho-pulmonaires) et d'autres pathologies non cancéreuses (épanchements pleuraux, plaques pleurales).

L'identification des matériaux et produits contenant de l'amiante est un préalable à l'évaluation et à la prévention des risques liés à l'amiante. Elle doit être complétée par la définition et la mise en œuvre de mesures de gestion adaptées et proportionnées pour limiter l'exposition des occupants présents temporairement ou de façon permanente dans l'immeuble. L'information des occupants présents temporairement ou de façon permanente est un préalable essentiel à la prévention du risque d'exposition à l'amiante.

Il convient donc de veiller au maintien du bon état de conservation des matériaux et produits contenant de l'amiante afin de remédier au plus tôt aux situations d'usure anormale ou de dégradation. Il conviendra de limiter autant que possible les interventions sur les matériaux et produits contenant de l'amiante qui ont été repérés et de faire appel aux professionnels qualifiés, notamment dans le cas de retrait ou de confinement de ce type de matériau ou produit.

Enfin, les déchets contenant de l'amiante doivent être éliminés dans des conditions strictes. Renseignez-vous auprès de votre mairie ou de votre préfecture. Pour connaître les centres d'élimination près de chez vous, consultez la base de données « déchets » gérée par l'ADEME, directement accessible sur le site internet www.sinoe.org.

Consignes générales de sécurité :

Lors d'interventions sur (ou à proximité) des matériaux contenant de l'amiante, il convient d'éviter au maximum l'émission de poussières pour vous et votre voisinage. L'émission de poussières doit être limitée, par exemple en cas de :

- manipulation et manutention de matériaux non friables contenant de l'amiante (comme le remplacement de joints ou encore la manutention d'éléments en amiante-ciment) ;
- travaux réalisés à proximité d'un matériau friable en bon état (flocage ou calorifugeage), comme par exemple le déplacement de quelques éléments de faux plafonds sans amiante sous une dalle floquée, d'interventions légères dans des boîtiers électriques, sur des gaines ou des circuits situés sous un flocage sans action directe sur celui-ci, de remplacement d'une vanne sur une canalisation calorifugée à l'amiante ;
- travaux directs sur un matériau compact (amiante-ciment, enduits, joints, dalles...), comme le perçage ou encore la découpe d'éléments en amiante-ciment ;
- déplacement local d'éléments d'un faux plafond rigide contenant du carton d'amiante avec des parements.

L'émission de poussières peut être limitée :

- par humidification locale des matériaux contenant de l'amiante (en tenant compte du risque électrique), afin d'abaisser le taux d'émission de poussière ;
- en utilisant de préférence des outils manuels ou des outils à vitesse lente.

Le port d'équipements de protection est recommandé. Des demi-masques filtrants (type FFP 3 conformes à la norme européenne EN 149) permettent de réduire l'inhalation de fibres d'amiante. Ces masques doivent être jetés après utilisation. Le port d'une combinaison jetable permet d'éviter la propagation de fibres d'amiante en dehors de la zone de travail. Les combinaisons doivent être jetées à la fin de chaque utilisation.

De plus, il convient de disposer d'un sac à déchets à proximité immédiate de la zone de travail et d'une éponge ou d'un chiffon humide de nettoyage.

Sauf mention contraire (analyse en laboratoire), les produits et matériaux contenant de l'amiante ont été déclarés tels sur décision de l'opérateur. (Cf. norme NF X46-020 d'Aout 2017) et sont non dégradés. Les dégradations éventuelles et les préconisations pour remédier aux problèmes seront indiquées au cas par cas.

Ecart, adjonctions ou suppressions par rapport à la norme NF X46-020 :

- Les informations contenues dans la ou les fiches d'identification et de cotation des prélèvements, normalement prévues en annexe du rapport, sont de fait intégrées dans les différents tableaux des résultats détaillés du repérage.
- Les fiches d'évaluation de l'état de conservation des flocages, calorifugeages et faux plafond, prévues en annexe du rapport, sont placées après les résultats détaillés du repérage.

Si impossibilité d'appliquer l'annexe A de la norme NF X 46-020 (quantité et localisation des sondages et/ou prélèvements : néant

6 - ANNEXE - AUTRES DOCUMENTS



ATTESTATION D'INDEPENDANCE ET DE MOYENS


Je, soussigné Edouard CARVALLO, Président du groupe ADX GROUPE, ayant son siège social à MONTROUGE (92120), 62 B Avenue Henri Ginoux, atteste sur l'honneur que la société répond en tous points aux exigences définies par les articles L 271-6 et R 271-3 du Code de la Construction et de l'Habitation.

Ainsi, la société ADX GROUPE n'a aucun lien de nature à porter atteinte à son impartialité et à son indépendance ni vis-à-vis du propriétaire (ou de son mandataire) faisant appel à elle, ni vis-à-vis d'une quelconque entreprise pouvant réaliser des travaux sur les ouvrages, installations ou équipements pour lesquels il est demandé d'établir l'un des documents constituant le Dossier de Diagnostics Techniques.

La société ADX GROUPE est titulaire d'un contrat d'assurance permettant de couvrir les conséquences d'un engagement de sa responsabilité liée à ses interventions (RC professionnelle souscrite auprès de la société d'assurance AXA, sous les polices numérotées 3912280604 et 3912431104).

Enfin, la société ADX GROUPE dispose de tous les moyens matériels et en personnel nécessaire à l'établissement des états, constats et diagnostics composant le Dossier de Diagnostics Techniques.

Fait à Paris,
Le 2 janvier 2021





Certification de personnes

Décision de certification

Certification des diagnostiqueurs immobilier

à l'attention de ECHEVERRIA Gino
ADX GROUPE
PARC ST FIACRE
53200 CHATEAU-GONTIER

Madame, Monsieur,

Suite au passage de vos examens de certification diagnostic immobilier, vous trouverez ci-dessous vos résultats :

Plomb 7 ans	Réussite à la certification	Date de décision : 19/02/2020
	Résultat de l'examen théorique du 12/02/2020	Réussite
	Résultat de l'examen Pratique du 12/02/2020	Réussite

En cas d'échec à l'un de vos examens de certification, n'hésitez pas à nous contacter au 02 90 09 35 02 afin de planifier une session de rattrapage.

Nous restons à votre écoute pour tous renseignements complémentaires et vous remercions pour la confiance que vous nous portez et vous prions d'agréer, Madame, Monsieur, l'expression de nos cordiales salutations.

Fait à Saint-Grégoire le : 19/02/2020
Philippe Troyaux
Directeur Général d'I.Cert





Certification de personnes

Décision de certification

Certification des diagnostiqueurs immobilier

 à l'attention de ECHEVERRIA Gino
 ADX GROUPE
 PARC ST FIACRE
 53200 CHATEAU-GONTIER

Madame, Monsieur,

Suite au passage de vos examens de certification diagnostic immobilier, vous trouverez ci-dessous vos résultats :

Amiante avec mention 7	Réussite à la certification	Date de décision : 19/02/2020
	Résultat de l'examen théorique du 12/02/2020	Réussite
	Résultat de l'examen Pratique du 12/02/2020	Réussite

En cas d'échec à l'un de vos examens de certification, n'hésitez pas à nous contacter au 02 90 09 35 02 afin de planifier une session de rattrapage.

Nous restons à votre écoute pour tous renseignements complémentaires et vous remercions pour la confiance que vous nous portez et vous prions d'agréer, Madame, Monsieur, l'expression de nos cordiales salutations.

 Fait à Saint-Grégoire le : 19/02/2020
 Philippe Troyaux
 Directeur Général d'I.Cert





Certification de personnes

Décision de certification

Certification des diagnostiqueurs immobilier

 à l'attention de ECHEVERRIA Gino
 ADX GROUPE
 PARC ST FIACRE
 53200 CHATEAU-GONTIER

Madame, Monsieur,

Suite au passage de vos examens de certification diagnostic immobilier, vous trouverez ci-dessous vos résultats :

Electricité 7 ans

Réussite à la certification	Date de décision : 26/02/2020
Résultat de l'examen théorique du 19/02/2020	Réussite
Résultat de l'examen Pratique du 19/02/2020	Réussite

En cas d'échec à l'un de vos examens de certification, n'hésitez pas à nous contacter au 02 90 09 35 02 afin de planifier une session de rattrapage.

Nous restons à votre écoute pour tous renseignements complémentaires et vous remercions pour la confiance que vous nous portez et vous prions d'agréer, Madame, Monsieur, l'expression de nos cordiales salutations.

 Fait à Saint-Grégoire le : 26/02/2020
 Philippe Troyaux
 Directeur Général d'I.Cert





Certification de personnes

Décision de certification

Certification des diagnostiqueurs immobilier

 à l'attention de ECHEVERRIA Gino
 ADX GROUPE
 PARC ST FIACRE
 53200 CHATEAU-GONTIER

Madame, Monsieur,

Suite au passage de vos examens de certification diagnostic immobilier, vous trouverez ci-dessous vos résultats :

Termites métropole 7 an	Réussite à la certification	Date de décision : 26/02/2020
	Résultat de l'examen théorique du 19/02/2020	Réussite
	Résultat de l'examen Pratique du 19/02/2020	Réussite

En cas d'échec à l'un de vos examens de certification, n'hésitez pas à nous contacter au 02 90 09 35 02 afin de planifier une session de rattrapage.

Nous restons à votre écoute pour tous renseignements complémentaires et vous remercions pour la confiance que vous nous portez et vous prions d'agréer, Madame, Monsieur, l'expression de nos cordiales salutations.

 Fait à Saint-Grégoire le : 26/02/2020
 Philippe Troyaux
 Directeur Général d'I.Cert



Votre bureau d'expertise conformité sécurité

Pour un service toujours + personnalisé



CONSTAT DE RISQUE D'EXPOSITION AU PLOMB

BIEN EXPERTISÉ :

N° de dossier : **1377744 - Appartement**

Date de réalisation : **18/01/2022**

Monsieur MINGAY Adrian
643 Route bide nagusia - (43.342491, -
1.004176)
CHATEAU D ARBERATS - Annexes
64120 ARBERATS SUILEGLIE



VOTRE RAPPORT DE DIAGNOSTIC RÉALISÉ PAR :



ECHEVERRIA gino

06 36 15 20 31

Certifié par : I.Cert

CONCLUSION :

Lors de la présente mission il a été mis en évidence la présence de revêtements contenant du plomb au-delà des seuils en vigueur.

SOMMAIRE

Bien objet de la mission:	3
1 - Rappel du cadre réglementaire et des objectifs du CREP	5
2 - Méthodologie du diagnostic	6
3 - Transmission du rapport à l'ARS	7
4 - Conclusions	8
4.1 – Résultats des mesures :	8
4.2 – Relevé détaillé des mesures :	8
5 - Notice d'information	12
6 - Croquis de repérage du bien visité / Photos	13
7 – Annexes du rapport	15

Révision	Date	Objet
Version initiale	18/01/2022	Établissement du rapport

AdxGroupe c'est aussi des professionnels pour vous accompagner sur vos projets dans :

BÂTIMENT



IMMOBILIER



ENVIRONNEMENT



INDUSTRIE



NUMÉRISATION ET GESTION DES DONNÉES



FORMATION



CONSTAT DE RISQUE D'EXPOSITION AU PLOMB

Article R1334-10 à 12 du Code de la Santé publique – Arrêté du 19 août 2011

Bien objet de la mission :

643 Route bide nagusia - (43.342491, -1.004176)
CHATEAU D ARBERATS - Annexes
64120 ARBERATS SILLEGUE

Références Cadastres Lot(s)	NC NC	<u>Laboratoire d'analyse</u> (le cas échéant) Nom	Il n'a pas été fait appel à un laboratoire d'analyse
<u>Propriétaire</u>	Monsieur MINGAY Adrian CHATEAU D ARBERATS 64120 ARBERATS SILLEGUE	<u>Diagnosticteur</u> Certifié par N° de certification Date d'obtention de la certification	ECHVERRIA gino I.Cert CPDI5591 19/02/2020
<u>Commanditaire du constat</u>	ABAFIM 16 AVENUE DE LA MARNE, 65000 TARBES	<u>Compagnie d'assurance</u> N° de police Date de validité	AXA 3912280604 31/12/2021
<u>Parties privatives occupées</u> Présence de mineurs Nombre Dont mineurs < 6 ans L'occupant est	NON NON Le locataire	<u>Appareil à fluorescence X utilisé</u> Marque Modèle N° de série N° et type de source Activité Date de la source Visite effectuée le	FONDIS FenX 2-0549 Cd 109 850 MBq 30/10/2019 00:00:00 18/01/2022
<i>Si différent du propriétaire</i> Nom	Le locataire		
	X Les parties privatives		Avant la vente
<u>Champ de la mission :</u>	Les parties occupées	X	Avant la mise en location
	Les parties communes d'un immeuble		Avant travaux N.B. : Les travaux visés sont définis dans l'arrêté du 19 août 2011 relatif aux travaux en parties communes nécessitant l'établissement d'un CREP

CONCLUSION :

Lors de la présente mission il a été mis en évidence la présence de revêtements contenant du plomb au-delà des seuils en vigueur.

Du fait de la présence de revêtements contenant du plomb au-delà des seuils en vigueur et de la nature des dégradations constatées (dégradé) sur certaines unités de diagnostic et en application de l'article L. 1334-9 du code de la santé publique, le propriétaire du bien, objet de ce constat, doit effectuer les travaux appropriés pour supprimer l'exposition au plomb, tout en garantissant la sécurité des occupants. Il doit également transmettre une copie complète du constat, annexes comprises, aux occupants de l'immeuble ou de la partie d'immeuble concernée et à toute personne amenée à effectuer des travaux dans cet immeuble ou la partie d'immeuble concernée.

Dans le cas d'une location, lesdits travaux incombent au propriétaire bailleur. La non réalisation desdits travaux par le propriétaire bailleur, avant la mise en location du logement, constitue un manquement aux obligations particulières de sécurité et de prudence susceptible d'engager sa responsabilité pénale (article L 1334-9 du Code de la Santé Publique).

Pièce(s) non visitée(s) : Néant

Des investigations complémentaires devront être réalisées sur ces éléments non inspectés afin de compléter le repérage.

NON

Si le constat identifie au moins l'une de ces cinq situations, son auteur transmet, dans un délai de cinq jours ouvrables, une copie du rapport au directeur général de l'agence régionale de santé d'implantation du bien expertisé en application de l'article L.1334-10 du code de la santé publique.

LISTE DES PIECES VISITEES :

Rez de chaussée : Séjour, Cuisine, Dégagement, Débarras, WC, Salle de bains, Cellier, Bureau, Chambre

IDENTIFICATION DES PARTIES DU BIEN N'AYANT PU ETRE VISITEES ET JUSTIFICATION :

Néant

Nota : Seules les parties ou pièces mentionnées explicitement plus haut ont été visitées.

- Les indications concernant le bien (constitution, situation, référence cadastrales, n° les lots, propriétaire...) nous ont été communiquées oralement par le mandataire, propriétaire, agence ou étude notariale.
- Ce constat sera nul de plein droit, quel que soit le bénéficiaire, si l'acquéreur procède à des interventions ou modifications substantielles de nature à modifier le constat établi.
- Pour la réalisation de cette expertise, le groupe ADX Groupe n'a fait appel à aucun sous-traitant (sauf pour l'analyse des échantillons traités par un laboratoire indépendant, le cas échéant).

Le présent rapport est établi par une personne dont les compétences ont été certifiées par I.Cert. N° de certification CPDI5591 délivré le 19/02/2020 et expirant le 18/02/2027.

Edité à 64600 ANGLET, le 18/01/2022

Par : ECHEVERRIA gino



1 - RAPPEL DU CADRE REGLEMENTAIRE DU CREP

Le constat de risque d'exposition au plomb (CREP) est défini à l'Article L.1334-5 du code de la santé publique.

Lors de la réalisation du Constat de Risque d'Exposition au Plomb (CREP) d'un bien immobilier, nous procédons à une recherche des **revêtements contenant du plomb qu'ils soient dégradés ou non**, de décrire leur état de dégradation et de repérer, le cas échéant, les facteurs de dégradations du bâti pour identifier les situations d'insalubrité.

La plupart du temps, il s'agit de peintures au plomb, d'usage autrefois très courant, mais également de tapisseries au plomb ou de feuilles de plomb, utilisées pour assurer l'étanchéité.

Les résultats du CREP doivent permettre de connaître non seulement le risque immédiat lié à la présence de revêtements dégradés contenant du plomb (qui génèrent spontanément des poussières ou des écailles pouvant être ingérées par un enfant), mais aussi le risque potentiel lié à la présence de revêtements en bon état contenant du plomb (encore non accessibles).

La recherche de canalisations en plomb ne fait pas partie du champ d'application du CREP.

Si le bien immobilier concerné est affecté en partie à des usages autres que l'habitation, **le CREP ne porte que sur les parties affectées à l'habitation**. Dans les locaux annexes de l'habitation, le CREP porte sur ceux qui sont destinés à un usage courant, tels que la buanderie.

Dans le cas d'un CREP en application des articles L.1334-6 et L.1334-7, réalisé en parties privatives, cette recherche porte uniquement sur les revêtements privatifs d'un logement, y compris les revêtements extérieurs au logement (volet, portail, grille, etc.).

Si le CREP en application de l'article L.1334-8, réalisé en parties communes, seuls les revêtements des parties communes sont concernés (y compris la face extérieure des portes palières).

Cette recherche est effectuée au moyen d'un **appareil à fluorescence X**, qui «radiographie» les éléments sur lesquels on l'applique et détermine avec précision la présence ou l'absence de plomb. Le **seuil légal** de concentration autorisé est de **1 milligramme de plomb par centimètre carré (1 mg/cm²)**.

Dans chaque pièce, tous les éléments (murs, portes, fenêtres, volets, plinthes, radiateurs, etc.) sont regroupés par l'opérateur en « unités de diagnostic ». Dans le relevé figurant dans ce rapport, les unités de diagnostic contenant du plomb sont clairement désignées, ainsi que leur état de conservation et la concentration en plomb du revêtement.

A titre exceptionnel, l'auteur du constat peut recourir à des prélèvements de revêtements qui sont analysés en laboratoire pour la recherche du plomb acido-soluble, selon la norme NF X46-031, dans les cas suivants :

- Lorsque la nature du support (forte rugosité, surface non plane, etc.) ou le difficile accès aux éléments de construction à analyser ne permet pas l'utilisation de l'appareil portable à fluorescence X ;
- Lorsque dans un même local, au moins une mesure est supérieure au seuil de 1 milligramme par centimètre carré (1 mg/cm²), mais aucune mesure n'est supérieure à 2 mg/cm² ;
- Lorsque, pour une unité de diagnostic donnée, aucune mesure n'est concluante au regard de la précision de l'appareil.

Le prélèvement est réalisé conformément aux préconisations de la norme NF X 46-030, sur une surface suffisante pour que le laboratoire dispose d'un échantillon permettant l'analyse dans de bonnes conditions (prélèvement de 0,5 g à 1 g).

Dans ce dernier cas, et quel que soit le résultat de l'analyse par fluorescence X, une mesure sera déclarée négative si la fraction acido-soluble mesurée en laboratoire est strictement inférieure à 1,5 mg/g.

Réalisation d'un constat de risque d'exposition au plomb (CREP) : dans les parties privatives du bien décrit ci-après en prévision de sa vente (en application de l'Article L.1334-6 du code de la santé publique) ou de sa mise en location (en application de l'Article L.1334-7 du code de la santé publique)

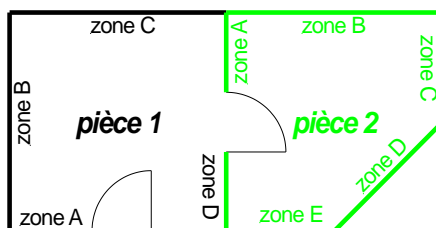
2 - METHODOLOGIE DU DIAGNOSTIC

DENOMINATION DES PIECES & DES ZONES DE DIAGNOSTIC :

Dans chaque pièce, les éléments à contrôler (ou « unités de diagnostic ») sont inspectés dans le sens des aiguilles d'une montre, de la gauche vers la droite. En annexe à ce rapport figure un croquis dont le but est de désigner de manière irréfutable le nom que nous avons attribué aux pièces visitées.

Chaque local visité et reproduit sur le croquis, est divisé en « zones de diagnostic » : à chaque zone est attribuée arbitrairement une lettre (A, B, C...).

La « zone A » comprend toutes les unités de diagnostic présentes sur le mur par lequel l'expert a pénétré dans la pièce, et ainsi de suite. Vous trouverez une illustration de ce principe de dénomination sur le croquis ci-dessous :



État de conservation et classement des unités de diagnostic :

L'état de conservation des revêtements contenant du plomb est décrit par la nature des dégradations observées.

- **non visible** : si le revêtement contenant du plomb (peinture par exemple) est manifestement situé en dessous d'un revêtement sans plomb (papier peint par exemple), la description de l'état de conservation de cette peinture peut ne pas être possible ;
- **non dégradé** ;
- **état d'usage**, c'est-à-dire présence de dégradations d'usage couramment rencontrées dans un bien régulièrement entretenu (usure par friction, traces de chocs, microfissures...) : ces dégradations ne génèrent pas spontanément des poussières ou des écailles ;
- **dégradé**, c'est-à-dire présence de dégradations caractéristiques d'un défaut d'entretien ou de désordres liés au bâti, qui génèrent spontanément des poussières ou des écailles (pulvérisation, écaillage, cloquage, fissures, faïençage, traces de grattage, lézardes).

Chaque unité de diagnostic recouverte d'un revêtement est classée en fonction de la concentration en plomb et de l'état de conservation, conformément au tableau suivant :

CONCENTRATION en plomb	TYPE DE DÉGRADATION	CLASSEMENT
Inférieure au seuil réglementaire (1 mg/cm ²)	N/A	0
Supérieure au seuil réglementaire (1 mg/cm ²)	Non dégradé ou non visible	1
	État d'usage	2
	Dégradé	3

3 - TRANSMISSION DU RAPPORT A L'ARS

Situation de risque de saturnisme infantile :

NON	Au moins un local parmi les locaux objets du constat présente au moins 50% d'unités de diagnostic de classe 3
NON	L'ensemble des locaux objets du constat présente au moins 20% d'unités de diagnostic de classe 3

Situation de dégradations du bâti :

NON	Les locaux objets du constat présentent au moins un plancher ou plafond menaçant de s'effondrer ou en tout ou partie effondré
NON	Les locaux objets du constat présentent des traces importantes de coulures, de ruissellements ou d'écoulements d'eau sur plusieurs unités de diagnostic d'une même pièce
NON	Les locaux objets du constat présentent plusieurs unités de diagnostic d'une même pièce recouverts de moisissures ou de nombreuses taches d'humidité.

ATTENTION : la recherche et l'identification des facteurs ci-dessus font parties intégrantes de la mission « CREP » et se font par simple constat visuel. Cela ne constitue en rien une expertise approfondie et ne préjuge donc pas des désordres éventuellement liés à l'humidité et aux moyens d'y remédier, pas plus que de la solidité des éléments de la structure du bâti.

La responsabilité d'ADX Groupe ne saurait être engagée sur ces points ou sur des points similaires.

Transmission du constat à l'agence régionale de santé

NON	Si le constat identifie au moins l'une de ces cinq situations, son auteur transmet réglementairement, dans un délai de cinq jours ouvrables, une copie du rapport à la délégation départementale de l'Agence Régionale de Santé du département d'implantation du bien expertisé, en application de l'article L.1334-10 du code de la santé publique.
------------	--

Commentaires

Constatations diverses :

Néant

Validité du constat :

Du fait de la présence de revêtement contenant du plomb à des concentrations supérieures aux seuils définis par arrêté des ministres chargés de la santé et de la construction, le présent constat a une durée de validité de 6 ans (jusqu'au 17/01/2028).

Documents remis par le donneur d'ordre à l'opérateur de repérage :

Néant

4 - CONCLUSIONS

4.1 – Résultats des mesures :

	Total	Non mesurées	Classe 0	Classe 1	Classe 2	Classe 3
Nombre d'unités de diagnostic	97	16	69	8	0	4
%	100	16.5 %	71 %	8.2 %	0 %	4.1 %

Vérification de la justesse de l'appareil	n° de mesure	Date de la vérification	Concentration (mg/cm ²)
Etalonnage entrée	1	18/01/2022	1 (+/- 0,1)
Etalonnage sortie	150	18/01/2022	1 (+/- 0,1)

Présence d'unité de diagnostic de classe 1 et 2 :

Il existe un risque si ces unités de diagnostic se dégradent : nous rappelons au propriétaire qu'il est de son intérêt et de celui des occupants du local de veiller à l'entretien des revêtements en les recouvrant, afin d'éviter leur dégradation future.

Présence d'unités de diagnostic de classe 3 :

Il existe un risque immédiat lié à la présence de ces revêtements, c'est pourquoi le propriétaire ou l'exploitant du local d'hébergement doit en informer les occupants et les personnes amenées à faire des travaux dans l'immeuble ou la partie d'immeuble concernée (en leur transmettant une copie complète de ce constat, annexes comprises). Il procède aux travaux appropriés pour supprimer le risque d'exposition au plomb, tout en garantissant la sécurité des occupants. En cas de location, lesdits travaux incombent au propriétaire bailleur. La non-réalisation desdits travaux par le propriétaire bailleur, avant la mise en location du logement, constitue un manquement aux obligations particulières de sécurité et de prudence susceptible d'engager sa responsabilité pénale. (Code de la Santé Publique art. L 1334-9)

4.2 – Relevé détaillé des mesures :

ABREVIATIONS : NM : NON MESURE CAR L'UNITE DE DIAGNOSTIC N'EST PAS VISEE PAR LA REGLEMENTATION / N/A : NON APPLICABLE / ND : NON DEGRADE / NV : NON VISIBLE / EU : ETAT D'USAGE / D : DEGRADE
* L'ETAT DE CONSERVATION SERA, LE CAS ECHEANT, COMPLETE PAR LA NATURE DE LA DEGRADATION.

Rez de chaussée - Séjour

Nombre d'unités de diagnostic : 12 - Nombre d'unités de diagnostic de classe 3 repéré : 2 soit 16.7 %

N°	Zone	Unité de diagnostic	Substrat	Revêtement apparent	Localisation mesure	Mesure (mg/cm ²)	Etat* de conservation	Classement UD	Observation
2	A	Mur	Plâtre	Peinture	partie basse (< 1m)	0		0	
3					partie haute (> 1m)	0			
4	B	Mur	Plâtre	Peinture	partie basse (< 1m)	0		0	
5					partie haute (> 1m)	0			
6	C	Mur	Plâtre	Peinture	partie basse (< 1m)	0		0	
7					partie haute (> 1m)	0			
8	D	Mur	Plâtre	Peinture	partie basse (< 1m)	0		0	
9					partie haute (> 1m)	0			
10		Plafond	Brut	Faux Plafond	mesure 1	0		0	
11					mesure 2	0			
-		Plinthes	Carrelage		Non mesurée	-		NM	Absence de revêtement
12		Fenêtre intérieure	Bois	Peinture	partie basse	11.6	Non dégradé	1	
13		Huisserie Fenêtre intérieure	Bois	Peinture	partie basse	6.45	Non dégradé	1	
14		Fenêtre extérieure	Bois	Peinture	partie basse	7.45	Dégradé (Ecaillage)	3	
15		Huisserie Fenêtre extérieure	Bois	Peinture	partie basse	5.8	Dégradé (Ecaillage)	3	
-		Porte	Bois		Non mesurée	-		NM	Absence de revêtement
-		Huisserie Porte	Bois		Non mesurée	-		NM	Absence de revêtement

Rez de chaussée - Cuisine

Nombre d'unités de diagnostic : 15 - Nombre d'unités de diagnostic de classe 3 repéré : 0 soit 0 %

N°	Zone	Unité de diagnostic	Substrat	Revêtement apparent	Localisation mesure	Mesure (mg/cm ²)	Etat* de conservation	Classement UD	Observation
16	A	Mur	Plâtre	Peinture	partie basse (< 1m)	0		0	
17					partie haute (> 1m)	0			
18	B	Mur	Plâtre	Peinture	partie basse (< 1m)	0		0	
19					partie haute (> 1m)	0			
20	C	Mur	Plâtre	Peinture	partie basse (< 1m)	0		0	
21					partie haute (> 1m)	0			

22	D	Mur	Plâtre	Peinture	partie basse (< 1m)	0		0	
23					partie haute (> 1m)	0			
24		Plafond	Brut	Faux Plafond	mesure 1	0		0	
25					mesure 2	0			
-		Plinthes	Carrelage		Non mesurée	-		NM	Absence de revêtement
26		Fenêtre intérieure	Bois	Peinture	partie basse	0		0	
27					partie haute	0			
28		Huisserie Fenêtre intérieure	Bois	Peinture	partie basse	0		0	
29					partie haute	0			
30		Fenêtre extérieure	Bois	Peinture	partie basse	0		0	
31					partie haute	0			
32		Huisserie Fenêtre extérieure	Bois	Peinture	partie basse	0		0	
33					partie haute	0			
34		Porte	Bois	Peinture	partie basse (< 1m)	0		0	
35					partie haute (> 1m)	0			
36		Huisserie Porte	Bois	Peinture	partie basse (< 1m)	0		0	
37					partie haute (> 1m)	0			
-	B	Mur	Plâtre	Faïence	Non mesurée	-		NM	Partie non visée par la réglementation
-	C	Mur	Plâtre	Faïence	Non mesurée	-		NM	Partie non visée par la réglementation
-	D	Mur	Plâtre	Faïence	Non mesurée	-		NM	Partie non visée par la réglementation

Rez de chaussée - Dégagement

Nombre d'unités de diagnostic : 8 - Nombre d'unités de diagnostic de classe 3 repéré : 0 soit 0 %

N°	Zone	Unité de diagnostic	Substrat	Revêtement apparent	Localisation mesure	Mesure (mg/cm²)	Etat* de conservation	Classement UD	Observation
38	A	Mur	Plâtre	Peinture	partie basse (< 1m)	0		0	
39					partie haute (> 1m)	0			
40	B	Mur	Plâtre	Peinture	partie basse (< 1m)	0		0	
41					partie haute (> 1m)	0			
42	C	Mur	Plâtre	Peinture	partie basse (< 1m)	0		0	
43					partie haute (> 1m)	0			
44	D	Mur	Plâtre	Peinture	partie basse (< 1m)	0		0	
45					partie haute (> 1m)	0			
46		Plafond	Brut	Faux Plafond	mesure 1	0		0	
47					mesure 2	0			
-		Plinthes	Carrelage		Non mesurée	-		NM	Absence de revêtement
48		Porte	Bois	Peinture	partie basse (< 1m)	0		0	
49					partie haute (> 1m)	0			
50		Huisserie Porte	Bois	Peinture	partie basse (< 1m)	0		0	
51					partie haute (> 1m)	0			

Rez de chaussée - Débarras

Nombre d'unités de diagnostic : 12 - Nombre d'unités de diagnostic de classe 3 repéré : 0 soit 0 %

N°	Zone	Unité de diagnostic	Substrat	Revêtement apparent	Localisation mesure	Mesure (mg/cm²)	Etat* de conservation	Classement UD	Observation
52	A	Mur	Plâtre	Peinture	partie basse (< 1m)	0		0	
53					partie haute (> 1m)	0			
54	B	Mur	Plâtre	Peinture	partie basse (< 1m)	0		0	
55					partie haute (> 1m)	0			
56	C	Mur	Plâtre	Peinture	partie basse (< 1m)	0		0	
57					partie haute (> 1m)	0			
58	D	Mur	Plâtre	Peinture	partie basse (< 1m)	0		0	
59					partie haute (> 1m)	0			
60		Plafond	Brut	Faux Plafond	mesure 1	0		0	
61					mesure 2	0			
-		Plinthes	Carrelage		Non mesurée	-		NM	Absence de revêtement
62		Fenêtre intérieure	Bois	Peinture	partie basse	0		0	
63					partie haute	0			
64		Huisserie Fenêtre intérieure	Bois	Peinture	partie basse	0		0	
65					partie haute	0			
66		Fenêtre extérieure	Bois	Peinture	partie basse	0		0	
67					partie haute	0			
68		Huisserie Fenêtre extérieure	Bois	Peinture	partie basse	0		0	
69					partie haute	0			
70		Porte	Bois	Peinture	partie basse (< 1m)	0		0	
71					partie haute (> 1m)	0			
72		Huisserie Porte	Bois	Peinture	partie basse (< 1m)	0		0	
73					partie haute (> 1m)	0			

Rez de chaussée - WC

Nombre d'unités de diagnostic : 8 - Nombre d'unités de diagnostic de classe 3 repéré : 0 soit 0 %

N°	Zone	Unité de diagnostic	Substrat	Revêtement apparent	Localisation mesure	Mesure (mg/cm²)	Etat* de conservation	Classement UD	Observation
74	A	Mur	Plâtre	Peinture	partie basse (< 1m)	0		0	
75					partie haute (> 1m)	0			
76	B	Mur	Plâtre	Peinture	partie basse (< 1m)	0		0	
77					partie haute (> 1m)	0			
78	C	Mur	Plâtre	Peinture	partie basse (< 1m)	0		0	
79					partie haute (> 1m)	0			
80	D	Mur	Plâtre	Peinture	partie basse (< 1m)	0		0	

81					partie haute (> 1m)	0			
82					mesure 1	0			
83		Plafond	Brut	Faux Plafond	mesure 2	0		0	
-		Plinthes	Carrelage		Non mesurée	-		NM	Absence de revêtement
84		Porte	Bois	Peinture	partie basse (< 1m)	0		0	
85					partie haute (> 1m)	0			
86		Huisserie Porte	Bois	Peinture	partie basse (< 1m)	0		0	
87					partie haute (> 1m)	0			

Rez de chaussée - Salle de bains

Nombre d'unités de diagnostic : 12 - Nombre d'unités de diagnostic de classe 3 repéré : 0 soit 0 %

N°	Zone	Unité de diagnostic	Substrat	Revêtement apparent	Localisation mesure	Mesure (mg/cm²)	Etat* de conservation	Classement UD	Observation
88					partie basse (< 1m)	0			
89	A	Mur	Plâtre	Peinture	partie haute (> 1m)	0		0	
90					partie basse (< 1m)	0			
91	B	Mur	Plâtre	Peinture	partie haute (> 1m)	0		0	
92					partie basse (< 1m)	0			
93	C	Mur	Plâtre	Peinture	partie haute (> 1m)	0		0	
94					partie basse (< 1m)	0			
95	D	Mur	Plâtre	Peinture	partie haute (> 1m)	0		0	
96					mesure 1	0			
97		Plafond	Brut	Faux Plafond	mesure 2	0		0	
-		Plinthes	Carrelage		Non mesurée	-		NM	Absence de revêtement
98					partie basse (< 1m)	0			
99		Porte	Bois	Peinture	partie haute (> 1m)	0		0	
100					partie basse (< 1m)	0			
101		Huisserie Porte	Bois	Peinture	partie haute (> 1m)	0		0	
-	A	Mur	Plâtre	Faïence	Non mesurée	-		NM	Partie non visée par la réglementation
-	B	Mur	Plâtre	Faïence	Non mesurée	-		NM	Partie non visée par la réglementation
-	C	Mur	Plâtre	Faïence	Non mesurée	-		NM	Partie non visée par la réglementation
-	D	Mur	Plâtre	Faïence	Non mesurée	-		NM	Partie non visée par la réglementation

Rez de chaussée - Cellier

Nombre d'unités de diagnostic : 8 - Nombre d'unités de diagnostic de classe 3 repéré : 0 soit 0 %

N°	Zone	Unité de diagnostic	Substrat	Revêtement apparent	Localisation mesure	Mesure (mg/cm²)	Etat* de conservation	Classement UD	Observation
102					partie basse (< 1m)	0			
103	A	Mur	Plâtre	Peinture	partie haute (> 1m)	0		0	
104					partie basse (< 1m)	0			
105	B	Mur	Plâtre	Peinture	partie haute (> 1m)	0		0	
106					partie basse (< 1m)	0			
107	C	Mur	Plâtre	Peinture	partie haute (> 1m)	0		0	
108					partie basse (< 1m)	0			
109	D	Mur	Plâtre	Peinture	partie haute (> 1m)	0		0	
110					mesure 1	0			
111		Plafond	Brut	Faux Plafond	mesure 2	0		0	
112					mesure 1	0			
113		Plinthes	Bois	Peinture	mesure 2	0		0	
114		Porte	Bois	Peinture	partie basse (< 1m)	0		0	
115		Huisserie Porte	Bois	Peinture	partie basse (< 1m)	0		0	

Rez de chaussée - Bureau

Nombre d'unités de diagnostic : 10 - Nombre d'unités de diagnostic de classe 3 repéré : 0 soit 0 %

N°	Zone	Unité de diagnostic	Substrat	Revêtement apparent	Localisation mesure	Mesure (mg/cm²)	Etat* de conservation	Classement UD	Observation
116					partie basse (< 1m)	0			
117	A	Mur	Plâtre	Peinture	partie haute (> 1m)	0		0	
118					partie basse (< 1m)	0			
119	B	Mur	Plâtre	Peinture	partie haute (> 1m)	0		0	
120					partie basse (< 1m)	0			
121	C	Mur	Plâtre	Peinture	partie haute (> 1m)	0		0	
122					partie basse (< 1m)	0			
123	D	Mur	Plâtre	Peinture	partie haute (> 1m)	0		0	
124					mesure 1	0			
125		Plafond	Brut	Faux Plafond	mesure 2	0		0	
-		Plinthes	Carrelage		Non mesurée	-		NM	Absence de revêtement
126	A	Porte 1	Bois	Peinture	partie basse (< 1m)	6.7	Non dégradé	1	
127	A	Huisserie Porte 1	Bois	Peinture	partie basse (< 1m)	7.2	Non dégradé	1	
128					partie basse (< 1m)	0			
129	B	Porte 2	Bois	Peinture	partie haute (> 1m)	0		0	
130					partie basse (< 1m)	0			
131	B	Huisserie Porte 2	Bois	Peinture	partie haute (> 1m)	0		0	

Rez de chaussée - Chambre

Nombre d'unités de diagnostic : 12 - Nombre d'unités de diagnostic de classe 3 repéré : 2 soit 17 %

N°	Zone	Unité de diagnostic	Substrat	Revêtement apparent	Localisation mesure	Mesure (mg/cm²)	Etat* de conservation	Classement UD	Observation
----	------	---------------------	----------	---------------------	---------------------	-----------------	-----------------------	---------------	-------------

132	A	Mur	Plâtre	Peinture	partie basse (< 1m)	0		0	
133					partie haute (> 1m)	0			
134	B	Mur	Plâtre	Peinture	partie basse (< 1m)	0		0	
135					partie haute (> 1m)	0			
136	C	Mur	Plâtre	Peinture	partie basse (< 1m)	0		0	
137					partie haute (> 1m)	0			
138	D	Mur	Plâtre	Peinture	partie basse (< 1m)	0		0	
139					partie haute (> 1m)	0			
140		Plafond	Brut	Faux Plafond	mesure 1	0		0	
141					mesure 2	0			
142		Plinthes	Bois	Peinture	mesure 1	0		0	
143					mesure 2	0			
144		Fenêtre intérieure	Bois	Peinture	partie basse	3.03	Non dégradé	1	
145		Huisserie Fenêtre intérieure	Bois	Peinture	partie basse	4.7	Non dégradé	1	
146		Fenêtre extérieure	Bois	Peinture	partie basse	4.84	Dégradé (Ecaillage)	3	
147		Huisserie Fenêtre extérieure	Bois	Peinture	partie basse	3.5	Dégradé (Ecaillage)	3	
148		Porte	Bois	Peinture	partie basse (< 1m)	1.7	Non dégradé	1	
149		Huisserie Porte	Bois	Peinture	partie basse (< 1m)	11.7	Non dégradé	1	

5 - NOTICE D'INFORMATION

Si le logement que vous vendez, achetez ou louez comporte des revêtements contenant du plomb, sachez que le plomb est dangereux pour la santé.

Deux documents vous informent :

Le constat de risque d'exposition au plomb vous permet de localiser précisément ces revêtements : lisez-le attentivement. La présente notice d'information résume ce que vous devez savoir pour éviter l'exposition au plomb dans ce logement.

Les effets du plomb sur la santé

L'ingestion ou l'inhalation de plomb est toxique. Elle provoque des effets réversibles (anémie, troubles digestifs) ou irréversibles (atteinte du système nerveux, baisse du quotient intellectuel, etc.). Une fois dans l'organisme, le plomb est stocké, notamment dans les os, d'où il peut être libéré dans le sang, des années ou même des dizaines d'années plus tard. **L'intoxication chronique par le plomb, appelée saturnisme, est particulièrement grave chez le jeune enfant. Les femmes en âge de procréer doivent également se protéger car, pendant la grossesse, le plomb peut traverser le placenta et contaminer le fœtus.**

Les mesures de prévention en présence de revêtements contenant du plomb

Des peintures fortement chargées en plomb (céruse) ont été couramment utilisées jusque vers 1950. Ces peintures, souvent recouvertes par d'autres revêtements depuis, peuvent être dégradées à cause de l'humidité, à la suite d'un choc, par grattage ou à l'occasion de travaux constituent alors une source d'intoxication. Ces peintures représentent le principal risque d'exposition au plomb dans l'habitation.

Le plomb contenu dans les peintures ne présente pas de risque tant qu'elles sont en bon état ou inaccessibles. En revanche, le risque apparaît dès qu'elles s'écaillent ou se dégradent. Dans ce cas, votre enfant peut s'intoxiquer :

- s'il porte à la bouche des écailles de peinture contenant du plomb
- s'il se trouve dans une pièce contaminée par des poussières contenant du plomb
- s'il reste à proximité de travaux dégageant des poussières contenant du plomb.

Le plomb en feuille contenu dans certains papiers peints (posés parfois sur les parties humides des murs) n'est dangereux qu'en cas d'ingestion de fragments de papier. Le plomb laminé des balcons et rebords extérieurs de fenêtre n'est dangereux que si l'enfant a accès à ces surfaces, y porte la bouche ou suce ses doigts après les avoir touchés.

Pour éviter que votre enfant ne s'intoxique :

- surveillez l'état des peintures et effectuez les menues réparations qui s'imposent sans attendre qu'elles s'aggravent ;
- lutez contre l'humidité, qui favorise la dégradation des peintures ;
- évitez le risque d'accumulation des poussières : ne posez pas de moquette dans les pièces où l'enfant joue, nettoyez souvent le sol, les rebords de fenêtres avec une serpillière humide ;
- veillez à ce que votre enfant n'ait pas accès à des peintures dégradées, à des papiers peints contenant une feuille de plomb, ou à du plomb laminé (balcons, rebords extérieurs de fenêtres) ; lavez ses mains, ses jouets.

En cas de travaux portant sur des revêtements contenant du plomb, prenez des précautions :

- si vous confiez les travaux à une entreprise, remettez-lui une copie du constat du risque d'exposition au plomb, afin qu'elle mette en œuvre les mesures de prévention adéquates ;
- tenez les jeunes enfants éloignés du logement pendant toute la durée des travaux ; avant tout retour d'un enfant après travaux, les locaux doivent avoir été parfaitement nettoyés ;
- si vous réalisez les travaux vous-même, prenez soin d'éviter la dissémination de poussières contaminées dans tout le logement et éventuellement le voisinage.

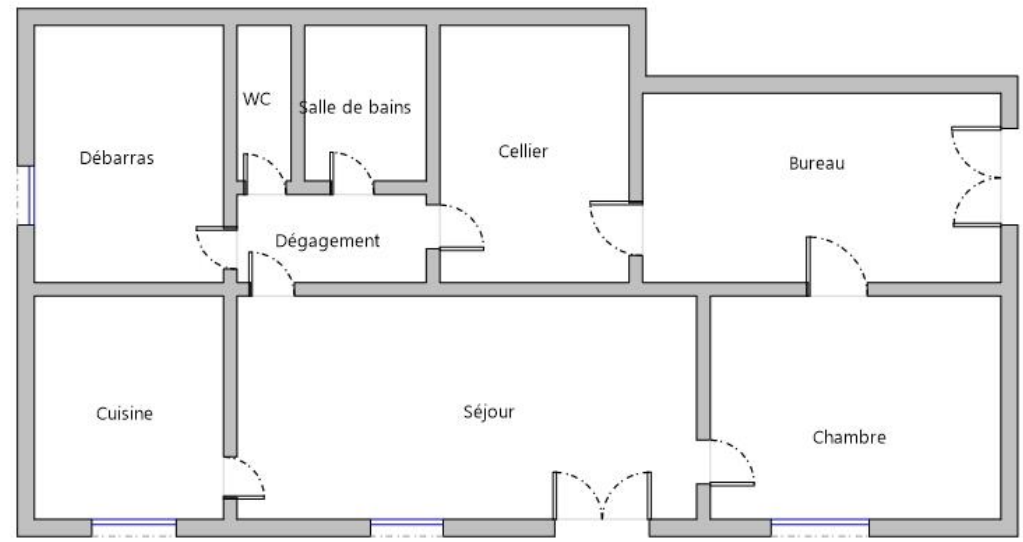
Si vous êtes enceinte :

- ne réalisez jamais vous-même des travaux portant sur des revêtements contenant du plomb ;
- éloignez-vous de tous travaux portant sur des revêtements contenant du plomb.

Si vous craignez qu'il existe un risque pour votre santé ou celle de votre enfant, parlez-en à votre médecin (généraliste, pédiatre, médecin de protection maternelle et infantile, médecin scolaire) qui prescrira, s'il le juge utile, un dosage de plomb dans le sang (plombémie). Des informations sur la prévention du saturnisme peuvent être obtenues auprès des directions départementales de l'équipement ou des directions départementales des affaires sanitaires et sociales, ou sur les sites Internet des ministères chargés de la santé et du logement.



6 -



Rez-de-chaussée

CROQUIS DE REPERAGE DU BIEN VISITE / PHOTOS



ATTESTATION D'INDEPENDANCE ET DE MOYENS


Je, soussigné Edouard CARVALLO, Président du groupe ADX GROUPE, ayant son siège social à MONTROUGE (92120), 62 B Avenue Henri Ginoux, atteste sur l'honneur que la société répond en tous points aux exigences définies par les articles L 271-6 et R 271-3 du Code de la Construction et de l'Habitation.

Ainsi, la société ADX GROUPE n'a aucun lien de nature à porter atteinte à son impartialité et à son indépendance ni vis-à-vis du propriétaire (ou de son mandataire) faisant appel à elle, ni vis-à-vis d'une quelconque entreprise pouvant réaliser des travaux sur les ouvrages, installations ou équipements pour lesquels il est demandé d'établir l'un des documents constituant le Dossier de Diagnostics Techniques.

La société ADX GROUPE est titulaire d'un contrat d'assurance permettant de couvrir les conséquences d'un engagement de sa responsabilité liée à ses interventions (RC professionnelle souscrite auprès de la société d'assurance AXA, sous les polices numérotées 3912280604 et 3912431104).

Enfin, la société ADX GROUPE dispose de tous les moyens matériels et en personnel nécessaire à l'établissement des états, constats et diagnostics composant le Dossier de Diagnostics Techniques.

Fait à Paris,
Le 2 janvier 2021



7 – ANNEXES DU RAPPORT



Certification de personnes

Décision de certification

Certification des diagnostiqueurs immobilier

à l'attention de ECHEVERRIA Gino
ADX GROUPE
PARC ST FIACRE
53200 CHATEAU-GONTIER

Madame, Monsieur,

Suite au passage de vos examens de certification diagnostic immobilier, vous trouverez ci-dessous vos résultats :

Plomb 7 ans	Réussite à la certification	Date de décision : 19/02/2020
	Résultat de l'examen théorique du 12/02/2020	Réussite
	Résultat de l'examen Pratique du 12/02/2020	Réussite

En cas d'échec à l'un de vos examens de certification, n'hésitez pas à nous contacter au 02 90 09 35 02 afin de planifier une session de rattrapage.

Nous restons à votre écoute pour tous renseignements complémentaires et vous remercions pour la confiance que vous nous portez et vous prions d'agréer, Madame, Monsieur, l'expression de nos cordiales salutations.

Fait à Saint-Grégoire le : 19/02/2020
Philippe Troyaux
Directeur Général d'I.Cert





Certification de personnes

Décision de certification

Certification des diagnostiqueurs immobilier

à l'attention de ECHEVERRIA Gino
ADX GROUPE
PARC ST FIACRE
53200 CHATEAU-GONTIER

Madame, Monsieur,

Suite au passage de vos examens de certification diagnostic immobilier, vous trouverez ci-dessous vos résultats :

Amiante avec mention 7	Réussite à la certification	Date de décision : 19/02/2020
	Résultat de l'examen théorique du 12/02/2020	Réussite
	Résultat de l'examen Pratique du 12/02/2020	Réussite

En cas d'échec à l'un de vos examens de certification, n'hésitez pas à nous contacter au 02 90 09 35 02 afin de planifier une session de rattrapage.

Nous restons à votre écoute pour tous renseignements complémentaires et vous remercions pour la confiance que vous nous portez et vous prions d'agréer, Madame, Monsieur, l'expression de nos cordiales salutations.

Fait à Saint-Grégoire le : 19/02/2020
Philippe Troyaux
Directeur Général d'I.Cert





Certification de personnes

Décision de certification

Certification des diagnostiqueurs immobilier

à l'attention de ECHEVERRIA Gino
ADX GROUPE
PARC ST FIACRE
53200 CHATEAU-GONTIER

Madame, Monsieur,

Suite au passage de vos examens de certification diagnostic immobilier, vous trouverez ci-dessous vos résultats :


Electricité 7 ans

Réussite à la certification	Date de décision : 26/02/2020
Résultat de l'examen théorique du 19/02/2020	Réussite
Résultat de l'examen Pratique du 19/02/2020	Réussite

En cas d'échec à l'un de vos examens de certification, n'hésitez pas à nous contacter au 02 90 09 35 02 afin de planifier une session de rattrapage.

Nous restons à votre écoute pour tous renseignements complémentaires et vous remercions pour la confiance que vous nous portez et vous prions d'agréer, Madame, Monsieur, l'expression de nos cordiales salutations.

Fait à Saint-Grégoire le : 26/02/2020
Philippe Troyaux
Directeur Général d'I.Cert





Certification de personnes

Décision de certification

Certification des diagnostiqueurs immobilier

à l'attention de ECHEVERRIA Gino
ADX GROUPE
PARC ST FIACRE
53200 CHATEAU-GONTIER

Madame, Monsieur,

Suite au passage de vos examens de certification diagnostic immobilier, vous trouverez ci-dessous vos résultats :

Termites métropole 7 an	Réussite à la certification	Date de décision : 26/02/2020
	Résultat de l'examen théorique du 19/02/2020	Réussite
	Résultat de l'examen Pratique du 19/02/2020	Réussite

En cas d'échec à l'un de vos examens de certification, n'hésitez pas à nous contacter au 02 90 09 35 02 afin de planifier une session de rattrapage.

Nous restons à votre écoute pour tous renseignements complémentaires et vous remercions pour la confiance que vous nous portez et vous prions d'agréer, Madame, Monsieur, l'expression de nos cordiales salutations.

Fait à Saint-Grégoire le : 26/02/2020
Philippe Troyaux
Directeur Général d'I.Cert



Votre bureau d'expertise conformité sécurité

Pour un service toujours + personnalisé



TERMITES

BIEN EXPERTISÉ N° de dossier : 1377744 - Appartement

Date de réalisation : 18/01/2022

Monsieur MINGAY Adrian
643 Route bide nagusia - (43.342491, -1.004176)
CHATEAU D ARBERATS - Annexes
64120 ARBERATS SILLEGUE



VOTRE RAPPORT DE DIAGNOSTIC RÉALISÉ PAR :



ECHEVERRIA gino

06 36 15 20 31

Certifié par : I.Cert

CONCLUSION :

Il n'a pas été repéré d'indice d'infestation de termites.

SOMMAIRE

Bien objet de la mission:	1
1 - Conclusions détaillées	4
2 - Méthodologie du diagnostic	6
3 - Informations générales	7
4 - Annexe - Plans Croquis	8
5 - Conditions Générales	10

Révision	Date	Objet
Version initiale	18/01/2022	Établissement du rapport

AdxGroupe c'est aussi des professionnels pour vous accompagner sur vos projets dans :

BÂTIMENT



IMMOBILIER



ENVIRONNEMENT



INDUSTRIE



NUMÉRISATION ET GESTION DES DONNÉES



FORMATION



ÉTAT DU BÂTIMENT RELATIF À LA PRÉSENCE DE TERMITES

Code de la Construction et de l'Habitation, art. L 133-6 & R 271-5 - Arrêté du 29 mars 2007 et du 7 mars 2012 – Norme NF P 03-201 (2016)
 V2019-10

Bien objet de la mission :

643 Route bide nagusia - (43.342491, -1.004176)
CHATEAU D ARBERATS - Annexes
64120 ARBERATS SILLEGUE

Références Cadastres	NC	Expertise demandée le	18/01/2022
Lot(s)	NC	Visite effectuée le	18/01/2022
Nature	Habitation (partie d'immeuble)	Heure d'arrivée	
		Durée du repérage	0H30

Propriétaire

Monsieur MINGAY Adrian
 CHATEAU D ARBERATS
 64120 ARBERATS SILLEGUE

Diagnosticteur

Certifié par
 N° de certification
 Date d'obtention

ECHEVERRIA gino
 I.Cert
 CPDI5591
 26/02/2020

Donneur d'ordre (si différent du propriétaire)

Nom ABAFIM
 Qualité Propriétaire, Apporteur,
 Locataire, Notaire, Autre
 Adresse 16 AVENUE DE LA MARNE,
 65000 TARBES

Compagnie d'assurance

N° de police
 Date de validité

AXA
 3912280604
 31/12/2021

CONCLUSION :

Il n'a pas été repéré d'indice d'infestation de termites.

Le présent rapport est établi par une personne dont les compétences ont été certifiées par I.Cert. N° de certification CPDI5591 délivré le 26/02/2020 et expirant le 25/02/2027.

Fait à 64600 ANGLET, le 18/01/2022

Par : ECHEVERRIA gino

1 - CONCLUSIONS DETAILLEES

PERIMETRE DE REPERAGE :

DESCRIPTION GENERALE DES PIECES VISITEES :

Etage	Piece	Sol	Mur	Plafond
Rez de chaussée	Séjour	Brut et Carrelage	Mur A, B, C, D : Plâtre et Peinture	Brut et Faux Plafond
	Cuisine	Brut et Carrelage	Mur A, B, C, D : Plâtre et Peinture	Brut et Faux Plafond
	Dégagement	Brut et Carrelage	Mur A, B, C, D : Plâtre et Peinture	Brut et Faux Plafond
	Débarras	Brut et Carrelage	Mur A, B, C, D : Plâtre et Peinture	Brut et Faux Plafond
	WC	Brut et Carrelage	Mur A, B, C, D : Plâtre et Peinture	Brut et Faux Plafond
	Salle de bains	Brut et Carrelage	Mur A, B, C, D : Plâtre et Peinture	Brut et Faux Plafond
	Cellier	Brut et Revêtement souple	Mur A, B, C, D : Plâtre et Peinture	Brut et Faux Plafond
	Bureau	Brut et Carrelage	Mur A, B, C, D : Plâtre et Peinture	Brut et Faux Plafond
	Chambre	Brut et Carrelage	Mur A, B, C, D : Plâtre et Peinture	Brut et Faux Plafond

BATIMENTS ET/OU PARTIES DU BATIMENT (PIECES ET VOLUME) NON VISITEES ET JUSTIFICATION :

Néant

Des investigations complémentaires devront être réalisées sur ces éléments non inspectés afin de compléter le repérage.

OUVRAGES, PARTIES D'OUVRAGES ET ELEMENTS EXAMINES:

Identification des bâtiments et parties de bâtiments visités et des éléments infestés ou ayant été infestés par les termites et ceux qui ne le sont pas :

Bâtiments et parties de bâtiments visités (1)	Ouvrages, parties d'ouvrages et éléments examinés (2)	Résultats du diagnostic d'infestation (3)
Rez de chaussée		
Séjour	Sol - Brut et Carrelage	Absence d'indices d'infestation de termites
	Mur - A, B, C, D - Plâtre et Peinture	Absence d'indices d'infestation de termites
	Plafond - Brut et Faux Plafond	Absence d'indices d'infestation de termites
	Plinthes - Carrelage	Absence d'indices d'infestation de termites
	Fenêtre - Bois et Peinture	Absence d'indices d'infestation de termites
	Porte - Bois	Absence d'indices d'infestation de termites
Cuisine	Sol - Brut et Carrelage	Absence d'indices d'infestation de termites
	Mur - A, B, C, D - Plâtre et Peinture	Absence d'indices d'infestation de termites
	Plafond - Brut et Faux Plafond	Absence d'indices d'infestation de termites
	Plinthes - Carrelage	Absence d'indices d'infestation de termites
	Fenêtre - Bois et Peinture	Absence d'indices d'infestation de termites
	Porte - Bois et Peinture	Absence d'indices d'infestation de termites
	Mur - B, C, D - Plâtre et Faïence	Absence d'indices d'infestation de termites
Dégagement	Sol - Brut et Carrelage	Absence d'indices d'infestation de termites
	Mur - A, B, C, D - Plâtre et Peinture	Absence d'indices d'infestation de termites
	Plafond - Brut et Faux Plafond	Absence d'indices d'infestation de termites
	Plinthes - Carrelage	Absence d'indices d'infestation de termites
	Porte - Bois et Peinture	Absence d'indices d'infestation de termites
Débarras	Sol - Brut et Carrelage	Absence d'indices d'infestation de termites
	Mur - A, B, C, D - Plâtre et Peinture	Absence d'indices d'infestation de termites
	Plafond - Brut et Faux Plafond	Absence d'indices d'infestation de termites
	Plinthes - Carrelage	Absence d'indices d'infestation de termites
	Fenêtre - Bois et Peinture	Absence d'indices d'infestation de termites

Bâtiments et parties de bâtiments visités (1)	Ouvrages, parties d'ouvrages et éléments examinés (2)	Résultats du diagnostic d'infestation (3)
WC	Porte - Bois et Peinture	Absence d'indices d'infestation de termites
	Sol - Brut et Carrelage	Absence d'indices d'infestation de termites
	Mur - A, B, C, D - Plâtre et Peinture	Absence d'indices d'infestation de termites
	Plafond - Brut et Faux Plafond	Absence d'indices d'infestation de termites
	Plinthes - Carrelage	Absence d'indices d'infestation de termites
Salle de bains	Porte - Bois et Peinture	Absence d'indices d'infestation de termites
	Sol - Brut et Carrelage	Absence d'indices d'infestation de termites
	Mur - A, B, C, D - Plâtre et Peinture	Absence d'indices d'infestation de termites
	Plafond - Brut et Faux Plafond	Absence d'indices d'infestation de termites
	Plinthes - Carrelage	Absence d'indices d'infestation de termites
	Porte - Bois et Peinture	Absence d'indices d'infestation de termites
Cellier	Mur - A, B, C, D - Plâtre et Faïence	Absence d'indices d'infestation de termites
	Sol - Brut et Revêtement souple	Absence d'indices d'infestation de termites
	Mur - A, B, C, D - Plâtre et Peinture	Absence d'indices d'infestation de termites
	Plafond - Brut et Faux Plafond	Absence d'indices d'infestation de termites
	Plinthes - Bois et Peinture	Absence d'indices d'infestation de termites
Bureau	Porte - Bois et Peinture	Absence d'indices d'infestation de termites
	Sol - Brut et Carrelage	Absence d'indices d'infestation de termites
	Mur - A, B, C, D - Plâtre et Peinture	Absence d'indices d'infestation de termites
	Plafond - Brut et Faux Plafond	Absence d'indices d'infestation de termites
	Plinthes - Carrelage	Absence d'indices d'infestation de termites
	Porte 1 - A - Bois et Peinture	Absence d'indices d'infestation de termites
Chambre	Porte 2 - B - Bois et Peinture	Absence d'indices d'infestation de termites
	Sol - Brut et Carrelage	Absence d'indices d'infestation de termites
	Mur - A, B, C, D - Plâtre et Peinture	Absence d'indices d'infestation de termites
	Plafond - Brut et Faux Plafond	Absence d'indices d'infestation de termites
	Plinthes - Bois et Peinture	Absence d'indices d'infestation de termites
	Fenêtre - Bois et Peinture	Absence d'indices d'infestation de termites
	Porte - Bois et Peinture	Absence d'indices d'infestation de termites

(1) Identifier notamment chaque bâtiment et chacune des pièces du bâtiment.

(2) Identifier notamment : ossature, murs, planchers, escaliers, boiseries, plinthes, charpentes...

(3) Mentionner les indices ou l'absence d'indices d'infestation de termites et en préciser la nature et la localisation.

Parties extérieures du bâtiments visités	Ouvrages, parties d'ouvrages et éléments examinés (2)	Résultats du diagnostic d'infestation (3)
Néant	-	-

OUVRAGES, PARTIES D'OUVRAGES ET ELEMENTS NON EXAMINES ET JUSTIFICATION :

Identification des bâtiments et parties du bâtiment (pièces et volumes) n'ayant pu être visités et justification :

Néant

Identification des ouvrages, parties d'ouvrages et des éléments qui n'ont pas été examinés et justification :

Localisation	Liste des ouvrages, parties d'ouvrages	Motif
Rez de chaussée - Plénum	Plénum non visité	Faux-plafond en place

Nota : ADX Groupe s'engage à retourner sur les lieux afin de compléter le constat aux parties d'immeubles non visitées, dès lors que les dispositions permettant un contrôle des zones concernées auront été prises par le propriétaire ou son mandataire.

Nota : Seules les parties ou pièces mentionnées explicitement plus haut ont été visitées.

- Les indications concernant le bien (constitution, situation, références cadastrales, n° les lots, propriétaire...) nous ont été communiquées oralement par le mandataire, propriétaire, agence ou étude notariale.
- Ce constat sera nul de plein droit, quel que soit le bénéficiaire, s'il est procédé à des interventions ou modifications substantielles de nature à modifier le constat établi (travaux, dépose de revêtements, etc.).
- Notre société n'exerce aucune activité de traitement préventif, curatif ou d'entretien de lutte contre les agents de dégradation biologique des bois mis en œuvre.
- Conformément à l'article L-271-6 du CCH, l'opérateur ayant réalisé cet état relatif à la présence de termites n'a aucun lien de nature à porter atteinte à son impartialité et à son indépendance ni avec le propriétaire ou son mandataire qui fait appel à lui, ni avec une entreprise pouvant réaliser des travaux sur des ouvrages pour lesquels il lui est demandé d'établir cet état.

Nous vous rappelons que ce diagnostic consiste exclusivement en la recherche des termites dans le bâti et aux alentours du bâti (10m), à l'exclusion de tout autre parasite du bois. La recherche élargie aux différents parasites (insectes xylophages, à larves xylophages et champignons lignivores) est une mission complémentaire et différente (« l'Etat parasitaire », ou Constat de l'état parasitaire dans les immeubles bâtis et non bâtis, définie par la norme NF P03-200), qui ne fait en aucun cas l'objet du présent rapport.

Selon les termes du décret n°2006-1653 du 21 décembre 2006 et de la norme NF P03 201, le présent rapport n'a de valeur que pour la date de la visite et est exclusivement limité à l'état relatif à la présence de termite dans le bâtiment objet de la mission ; il doit dater de moins de six mois pour pouvoir être annexé à la promesse de vente ou à l'acte authentique

CONSTATATIONS DIVERSES :

Localisation	Liste des ouvrages, parties d'ouvrages	Observations et constatations diverses
Général	-	Des éléments de décoration en bon état (doublage, placage, lambris, etc.) peuvent cacher ou rendre inaccessibles des parties boisées plus anciennes. Des indices de présence d'autres agents de dégradations biologiques du bois sont visibles dans le bien (Chambre). Il serait prudent de surveiller ces points et de faire réaliser un état parasitaire complet du bien.

Note : Les indices d'infestation des autres agents de dégradation biologique du bois sont notés de manière générale pour information du donneur d'ordre, il n'est donc pas nécessaire d'en indiquer la nature, le nombre et la localisation précise. Si le donneur d'ordre le souhaite, il fait réaliser une recherche de ces agents dont la méthodologie et les éléments sont décrits dans la norme NF-P 03-200. (Mai 2016)

Nota 1 : Dans le cas de la présence de termites, il est rappelé l'obligation de déclaration en mairie de l'infestation prévue aux articles L.133-4 et R. 133-3 du code de la construction et de l'habitation.

Nota 2 : Conformément à l'article L-271-6 du CCH, l'opérateur ayant réalisé cet état relatif à la présence de termites n'a aucun lien de nature à porter atteinte à son impartialité et à son indépendance ni avec le propriétaire ou son mandataire qui fait appel à lui, ni avec une entreprise pouvant réaliser des travaux sur des ouvrages pour lesquels il lui est demandé d'établir cet état.

Le présent rapport est établi par une personne dont les compétences sont certifiées par **I.Cert Centre Alphas - Bâtiment K - Parc d'affaires - Espace Performance 35760 SAINT GREGOIRE (détail sur www.info-certif.fr)**

COMMENTAIRES : Néant

INFORMATIONS COLLECTEES AUPRES DU DONNEUR D'ORDRE : Présence de traitements antérieurs contre les termites
 Présence de termites dans le bâtiment
 Fourniture de la notice technique relatif à l'article R 112-4 du CCH si date du dépôt de la demande de permis de construire ou date d'engagement des travaux postérieure au 1/11/2006

ARRETE PREFECTORAL : Le bien est situé dans une zone soumise à un arrêté préfectoral.

2 – METHODOLOGIE DU DIAGNOSTIC

Le but de la mission est exclusivement limité à l'état relatif à la présence de termites dans le bâtiment objet de la mission.

Il ne porte que sur les éléments (bois) visibles et accessibles lors du passage de notre technicien.

Ce contrôle est réalisé par examen visuel et, si besoin est, sondage ou martèlement des bois. Il n'est pas destructif et ne comporte aucun démontage complexe.

Tous les éléments, ouvrages ou parties d'ouvrage susceptibles d'être infestés et accessibles lors de l'expertise sont contrôlés : plinthes, planchers, bâtis de portes et de fenêtre, charpentes, etc.

Il est donc de la responsabilité du propriétaire ou de son mandataire de procéder aux démontages ou sondages destructifs ponctuels nécessaires, le cas échéant, pour vérifier l'étendue des infestations, et ce de préférence avant notre visite.

Cette recherche ne comporte aucune destruction ni démontage complexe, à l'exception du soulèvement des plaques de faux-plafonds ou trappes de visite. Par conséquent, notre responsabilité ne saurait être engagée dans le cas d'une découverte ultérieure d'agents de dégradation biologique du bois dans les endroits non accessibles ou hermétiquement clos lors de notre visite (ossatures en bois cachées par des contre-cloisons, planchers recouverts, face intérieure des parquets, menuiseries peintes pour lesquelles le propriétaire ou le mandataire nous interdit de procéder à un sondage, etc.).

IMPORTANT :

« L'intervention n'a pas eu pour but de donner un diagnostic de la résistance mécanique des bois et matériaux, même s'il y a eu bûchage (enlèvement de matière, afin de vérifier jusqu'où s'est répandue l'attaque). L'intérêt étant de signaler l'état défectueux par la présence ou l'absence d'agents de dégradation biologique du bois dans l'immeuble, d'établir un rapport de constat de l'état parasitaire d'un immeuble bâti ou non bâti »

Il ne nous est donc pas possible de porter un jugement quant à la résistance des matériaux infestés, notamment dans le cas des charpentes. Seul, un homme de l'art serait apte à en évaluer l'affaiblissement et à déterminer la nécessité ou non de consolider ou de remplacer les parties atteintes.

Moyens d'investigation : Inspection visuelle (avec lampe et loupe si besoin) et poinçonnage, à l'exclusion de tout autre appareillage. Tous nos diagnostiqueurs sont équipés du matériel nécessaire à la bonne pratique de leur activité (échelle de 3m, EPI, outillage léger, etc.)

La mission et son rapport sont exécutés conformément à la norme AFNOR NF P 03-201 (Février 2016), à l'article L.133-5, L.133-6, L 271-4 à 6, R133-7 et à l'arrêté du 07 mars 2012 modifiant l'arrêté du 29 mars 2007. La recherche de termites porte sur les termites souterrains, termites de bois sec ou termites arboricoles et est effectuée jusqu'à 10 mètres des extérieurs de l'habitation, dans la limite de la propriété.

Représentant du propriétaire (accompagnateur) : **SUR PLACE AVEC NEGOCIATEUR**

3 – INFORMATIONS GENERALES

Généralités

Les termites sont des insectes sociaux. En France métropolitaine et dans les DOM, les zones contaminées ou susceptibles de l'être font l'objet de mesures réglementaires (arrêtés préfectoraux et/ou municipaux).

Il existe des cartes précisant les départements soumis à arrêtés préfectoraux ainsi que les zones contaminées (Observatoire national à consulter sur le site www.termite.com.fr)

Dans les DOM, il est fréquent que des espèces différentes attaquent la même construction.

Termites présents en France métropolitaine

Termites souterrains

À ce jour, en France métropolitaine, cinq espèces de termites souterrains sont identifiées :

- *Reticulitermes santonensis*
- *Reticulitermes lucifugus*
- *Reticulitermes banyulensis*
- *Reticulitermes grassei*
- *Reticulitermes urbis*

L'infestation d'un bâtiment débute le plus souvent à partir de ses assises, caves, sous-sols, sols, vides sanitaires, mitoyennetés, et d'une manière générale de tout contact avec la terre. Lors de la réalisation d'un état relatif à la présence de termites, une attention toute particulière doit être portée à l'examen de ces zones.

Les termites progressent du sol vers les niveaux supérieurs. Il est rare que la charpente d'un immeuble isolé soit attaquée par des termites s'il n'y a pas d'infestation ailleurs dans le bâtiment en particulier dans les niveaux inférieurs.

Termites dits de bois sec

*L'espèce *Kalotermes flavicollis* est présente dans le sud de la France métropolitaine principalement sur le pourtour méditerranéen.*

Fréquente dans les jardins, sur les arbres fruitiers, dans les espaces verts et dans les vignes, cette espèce ne provoque qu'exceptionnellement des dégâts dans les lieux habités.

Si c'est le cas, les dégradations sont très localisées.

En cas d'infestation de l'immeuble par les termites

Une déclaration doit être adressée par l'occupant ou, à défaut, par le propriétaire, au maire de la commune du lieu de situation de l'immeuble.

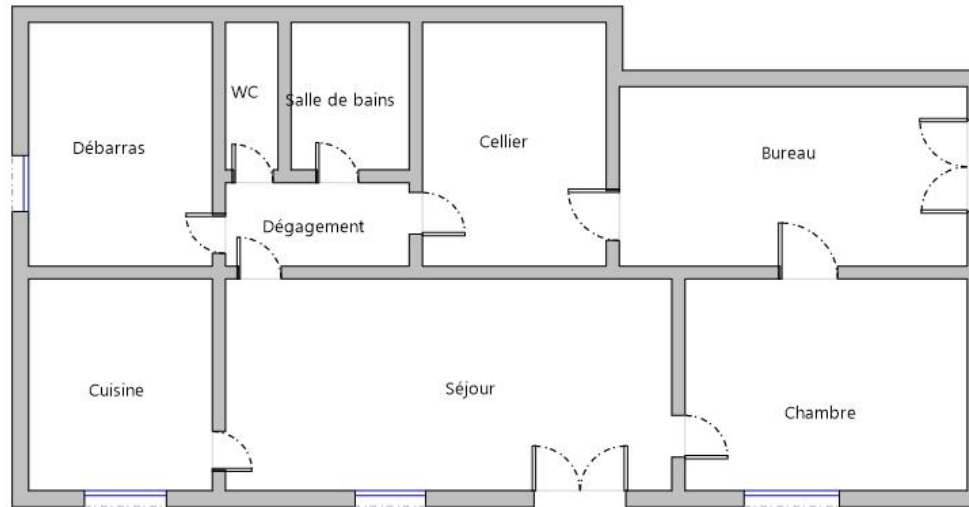
Cette déclaration doit être envoyée par lettre recommandée avec accusé de réception ou bien déposée contre décharge en mairie.

Datée et signée, elle précise l'identité du déclarant et les éléments d'identification de l'immeuble (adresse, références cadastrales, etc.) et mentionne les indices révélateurs de la présence de termites : à cette fin, le présent rapport peut y être annexé.

(Articles L. 133-4 et R. 133-3 du Code de la construction et de l'habitation)



4 - ANNEXE - PLANS CROQUIS



Rez-de-chaussée

Contrat de mission

Rendez-vous : mardi 18 janvier 2022 Expertises: PLOMB AMIANTE DPE ELEC TERMITES ERP Précision Date ADN: 2022/01/13 Précision: 9H	Numéro de mission : 1377744 - Appartement
Contact sur site : Sur place avec négociateur	

Objet de la mission :			
<input type="checkbox"/> Dossier Technique Amiante <input checked="" type="checkbox"/> Diag amiante avant-vente <input type="checkbox"/> Dossier amiante Parties Privatives <input type="checkbox"/> Diag amiante avant travaux <input type="checkbox"/> Diag amiante avant démolition <input checked="" type="checkbox"/> Diagnostic Termite <input type="checkbox"/> Etat parasitaire	<input type="checkbox"/> Métrage (Loi Carrez) <input type="checkbox"/> Métrage (Loi Boutin) <input checked="" type="checkbox"/> Diagnostic plomb (CREP) <input type="checkbox"/> Diagnostic plomb (DRIPP) <input type="checkbox"/> Diag Assainissement <input type="checkbox"/> Sécurité piscines <input type="checkbox"/> Diagnostic gaz	<input checked="" type="checkbox"/> Diagnostic électricité <input type="checkbox"/> Diagnostic Technique (SRU) <input checked="" type="checkbox"/> DPE <input type="checkbox"/> Prêt à taux zéro <input type="checkbox"/> Etat des lieux (Loi Scellier) <input type="checkbox"/> Accessibilité Handicapés <input type="checkbox"/> Plomb dans l'eau	<input type="checkbox"/> ERNMT <input type="checkbox"/> Etat des lieux

Bien concerné : 643 Route bide nagusia - (43.342491, -1.004176) CHATEAU D ARBERATS - Annexes, 64120 ARBERATS SILLEGUE		
Surface : <u>Ref. cadastrales :</u> <u>Chauffage :</u>	Surface exacte : <u>Etage :</u> <u>N° des lots :</u> <u>Type de bien :</u> li_type_bie	Digicode : <u>N° appart. :</u> <u>Année de construction :</u> ANCIEN (avant 1er janvier 1949) Type de mission : Appartement location
Annexes :		
Remarques :		

Donneur d'ordre ABAFIM 16 AVENUE DE LA MARNE 65000 TARBES -	Prescripteur
Propriétaire Monsieur MINGAY Adrian CHATEAU D ARBERATS 64120 ARBERATS SILLEGUE 00 00 00 00 00 00 - adrianmingay@gmail.com	Facturation ABAFIM 16 AVENUE DE LA MARNE 65000 TARBES

Destinataire rapport :	Autre:
Le donneur d'ordre reconnaît avoir pris connaissance des conditions générales de vente annexées et donne ordre à le groupe ADX Groupe d'effectuer les expertises décrites ci-dessus sur le bien désigné ci-dessus, pour un montant forfaitaire de 1 600,00 €. Ce prix pourra être révisé en fonction de la surface réelle constatée lors de l'expertise du bien. L'accès total au bien concerné, à ses dépendances et aux différents éléments de la construction objets de la mission doivent être assurés préalablement à notre intervention (pièces vides, boiserries dégagées et accessibles, trappes ouvertes, etc.) Les modalités de paiement sont : sur place à l'expert, à la fin de la mission ; à réception de la facture, avec un supplément de 3.00 € TTC (frais de gestion) ; en domiciliant la facture à l'étude notariale, avec des frais de dossier de 62.80 € TTC (sauf si la demande émane de l'étude notariale elle-même) Les rapports d'expertise seront envoyés au client sous 24 heures ouvrées après la réalisation de l'intervention de l'expert (sauf en cas d'envoi d'analyses au laboratoire), et ce dès obtention de la garantie du paiement.	

Fait à ARBERATS SILLEGUE, le 18/01/2022	Signature du diagnostiqueur: 	Signature du client: « bon pour accord »
--	---	---

5 - CONDITIONS GENERALES DE SERVICE

Les présentes conditions générales de vente régissent les relations contractuelles entre le groupe ADX Groupe et le client. La société ALLODIAGNOSTIC, société par actions simplifiée, au capital de 6.990.495,00 euros, immatriculée au RCS de Paris sous le n° B 505 037 044, dont le siège social est situé 37 rue de la Victoire, 75009 PARIS, qui par l'intermédiaire de son site www.adxgroupe.com exerce une activité de vente et fourniture de prestations de service à distance au sens des dispositions des articles L 121-16 et suivants du Code de la consommation, ci-après désignée « le Vendeur ». Le client est toute personne physique ou toute personne morale, prise en la personne de son représentant, professionnel ou particulier, qui décide d'acquiescer les services proposés par ADX Groupe. Il déclare jouir de la capacité et des pouvoirs nécessaires pour conclure le présent contrat.

1. DISPOSITIONS GENERALES

1-1 ACCEPTATION

Le client déclare avoir pris connaissance des présentes conditions générales avant de passer commande et les avoir acceptées expressément sans réserves. Le client dispose de la faculté de sauvegarder et d'éditer les présentes conditions générales en utilisant les fonctionnalités standards de son navigateur ou ordinateur.

1-2 DOMAINE D'APPLICATION

Les présentes dispositions sont uniquement applicables aux services effectués et facturés aux Clients établis en France métropolitaine. Le groupe ADX Groupe agit exclusivement dans le cadre des diagnostics techniques prescrits par les articles L.271-6 et suivants du Code de la Construction et de l'Habitat.

2. CONCLUSION DU CONTRAT

2-1 DEVIS PREALABLE

A la demande du client et suivant les indications fournies par lui, ADX Groupe établit gratuitement et préalablement à la conclusion du contrat un devis qui comprend le descriptif de la prestation demandée. Tout devis est valable deux mois à compter de sa date d'émission.

2-2 CONTENU DU CONTRAT

Le contrat est formé par les documents suivants :

- La commande ;
- Les conditions générales en vigueur au jour de la commande.

2-3 CARACTERE DEFINITIF DE LA COMMANDE

Toute commande constitue une vente ferme et définitive. Dans l'hypothèse de l'émission d'un devis préalable, la commande est ferme et définitive dès lors que le devis est accepté par le Client. En cas de vente à distance, l'acceptation du contrat s'effectue par le « double clic », lequel constitue une signature électronique qui a la même valeur qu'une signature manuscrite.

2-4 DROIT DE RETRACTION Toutefois lorsque le client est un consommateur non professionnel, il dispose d'un délai de sept jours francs à compter de l'acceptation de l'offre pour exercer son droit de rétractation. Ce délai est porté à quatorze jours en cas de commande par le biais du site www.adxgroupe.com. Le droit de rétractation doit être exercé au moyen de l'envoi d'une lettre recommandée avec accusé de réception à l'adresse suivante : ADX Groupe - Parc Saint Fiacre - 53200 Château-Gontier, le cachet de la poste faisant foi. Lorsque le droit de rétractation est exercé, ADX Groupe s'engage à rembourser le client au plus tard dans les trente jours suivant la date à laquelle le droit de rétractation a été exercé. Le droit de rétractation ne peut pas être exercé si le client a demandé à ce que la prestation de service soit débutée ou fournie avant l'expiration du délai de sept jours conformément aux dispositions de l'article L121-20-2 du Code de la consommation.

3. MODIFICATION DU CONTRAT

Toute modification d'une commande du fait du Client (soit par suite d'ajouts ou de retraits de prestations, soit par suite d'erreur dans les indications données à ADX Groupe) peut entraîner une facturation complémentaire. Le Client peut modifier la date et l'heure du rendez-vous jusqu'à 24 heures avant la date et l'heure prévues au contrat, sans aucun frais. En cas de commande par le biais du site www.adxgroupe.com, le tarif de la commande pourra être ajusté par rapport au prix de vente affiché sur le site. En cas de modification dans les 24h précédant le rendez-vous du fait du Client, le groupe ADX Groupe facturera au Client la somme de 50 euros TTC au titre des frais administratifs engendrés

4. EXECUTION DU CONTRAT

4-1 OBLIGATIONS D'ALLODIAGNOSTIC

ADX Groupe fournit la prestation de service commandée à la date mentionnée sur le bon de commande. En cas d'indisponibilité du service commandé, le client sera informé de cette indisponibilité et se verra proposer d'autres dates. Le client peut à sa demande, être remboursé au plus tard dans les trente jours du paiement des sommes qu'il a versées si les nouvelles dates proposées ne lui conviennent pas. En outre, ADX Groupe se réserve le droit de refuser d'honorer une commande relative aux établissements qui présenteraient un danger et pour lesquels le Client ne consentirait pas à prendre les mesures de sécurité recommandées par ADX Groupe. ADX Groupe agit

exclusivement dans le cadre des diagnostics techniques prescrits par les articles L271-6 et suivants du Code de la construction et de l'habitation. Les investigations se limitent aux seules opérations nécessaires pour répondre aux exigences légales de la réglementation relative aux diagnostics techniques, à l'exclusion notamment d'investigations techniquement irréaliables ou dans des endroits inaccessibles ou hermétiquement clos ou non signalés. Il ne sera procédé à aucun démontage complexe ni à aucun sondage destructif. ADX Groupe adresse par voie électronique un rapport dématérialisé ou par voie postale lorsque cette option a été commandée, dans un délai de 3 jours après l'exécution des prestations et sous réserve de la réception de l'entier paiement du prix, hors commande ayant nécessité des prélèvements et des analyses. Les rapports restent la propriété d'ADX Groupe jusqu'au complet paiement du prix. ADX Groupe se réserve la possibilité de sous-traiter une commande qui lui aurait été adressée. Dans cette hypothèse, ADX Groupe se porte fort de ce que son sous-traitant bénéficie des compétences certifiées par un organisme accrédité ainsi que d'une assurance conformément aux dispositions des articles R.271-1 et R.271-2 du Code de la Construction et de l'Habitat.

4-2 OBLIGATIONS DU CLIENT

Le Client ou toute personne mandatée le représenter, doit être présent aux dates et heures convenues pour permettre à la groupe ADX Groupe l'accès à l'immeuble et pour l'accompagner au cours de l'exécution des prestations. Le Client ou toute personne mandatée le représenter fournit les renseignements utiles à l'exécution des prestations. Le Client met à disposition de la groupe ADX Groupe les moyens techniques et d'accessibilité nécessaires à l'exécution des prestations.

5. PRIX

5-1 DISPOSITIONS GENERALES

Tous les prix des services proposés à la vente sont exprimés en Euro et tiennent compte de la Taxe sur la Valeur Ajoutée applicable au jour de la commande.

5-2 MODIFICATION DU PRIX

Le prix de vente des prestations de services est celui en vigueur au jour de l'acceptation de l'offre. ADX Groupe se réserve la faculté de modifier ses prix à tout moment mais s'engage à appliquer les tarifs en vigueur au jour de la passation de la commande. En cas d'erreur dans les informations communiquées par le Client qui seraient révélées lors de l'exécution de la prestation, notamment dans les hypothèses où la surface réelle diagnostiquée est supérieure à celle annoncée, la date de construction de l'immeuble est différente de celle déclarée ou les équipements électriques et de gaz installés dans l'immeuble sont différents de ceux annoncés, le groupe ADX Groupe se réserve le droit de modifier le prix de la prestation en application des tarifs en vigueur. En application des articles L271-6 et suivants du Code de la construction et de l'habitation, le groupe ADX Groupe doit, dans des cas précis, procéder à des prélèvements de matériaux et à l'analyse de ces matériaux. En ce cas, le groupe ADX Groupe se réserve le droit de modifier le prix de la prestation et de facturer au client 90 € TTC par analyse.

5-3 PAIEMENT DU PRIX

Le paiement s'effectue par tout moyen au plus tard le jour de l'exécution prévue du contrat. Dans l'hypothèse d'un contrat conclu à distance par le biais du site internet, le paiement est effectué par carte bancaire dans le cadre d'un système sécurisé. En l'absence de paiement, le groupe ADX Groupe se réserve le droit de refuser l'exécution du contrat jusqu'au complet règlement des sommes dues. ADX Groupe se réserve le droit de refuser d'honorer une commande émanant d'un client avec lequel un litige de paiement serait en cours. Conformément à l'article L. 441-6 du code de commerce, tout retard de paiement entraîne l'application d'intérêt au taux contractuel mensuel de 10% applicable à compter de la date d'exigibilité de la facture. Dans l'hypothèse d'un contrat conclu avec un professionnel, tout retard dans le paiement du prix entraîne l'exigibilité d'intérêts de retard dus à compter de la date de réception de la facture, dont le taux est égal au taux d'intérêt appliqué par la Banque Centrale Européenne à son opération de refinancement la plus récente majorée de 10 points. Tout retard de paiement entraîne de plein droit l'exigibilité d'une indemnité de 40 euros.

6. ANNULATION ET RESILIATION

Conformément aux dispositions de l'article L114-1 du Code de la Consommation, les sommes versées sont des arrhes. Si le client décide de résilier le contrat et dans tous les cas d'inexécution de ses obligations par le client, les sommes versées à la commande restent acquises à la groupe ADX Groupe. Si ADX Groupe décide de résilier le contrat, les sommes versées par le Client sont intégralement remboursées.

7. RESPONSABILITE & ASSURANCE

La responsabilité de ADX Groupe ne peut pas être engagée en cas d'inexécution ou de mauvaise exécution du contrat due soit au fait du client soit à un cas de force majeure, et notamment dans le cas où

l'accès à l'immeuble est rendu impossible en raison de l'absence du client aux dates et heures convenues. La responsabilité ADX Groupe ne saurait être recherchée de quelque manière que ce soit pour une quelconque erreur ou omission d'une prestation effectuée hors le cadre de sa mission de diagnostic technique telle que définie par le Code de la construction et de l'habitation. Aucune responsabilité de la groupe ADX Groupe ne peut être retenue en cas de découverte ultérieure des produits initialement recherchés dans les endroits non diagnostiqués. La responsabilité de la groupe ADX Groupe ne saurait être recherchée quant à la conformité des détecteurs de fumée installés chez le client, lequel ne pourrait agir en garantie que contre le fournisseur de la groupe ADX Groupe. Le groupe ADX Groupe déclare avoir souscrit une assurance couvrant les conséquences d'un engagement de sa responsabilité en raison de ses interventions telles que définies ci-dessus et fournira à première demande le justificatif de son assurance.

8. REGLEMENT DES LITIGES

8-1 RECLAMATION

Toute réclamation doit être adressée à l'adresse suivante : ADX Groupe – Parc Saint Fiacre – 53200 Château-Gontier – Tel : 02 85 40 10 25 - Email : litiges@alلودiagnostic.fr. **8-2 CLAUSE ATTRIBUTIVE DE COMPETENCE TERRITORIALE.** En présence d'un client ayant la qualité de commerçant, les parties conviennent qu'à défaut de règlement amiable tout litige relatif à la conclusion ou à l'exécution du contrat relèvera de la compétence exclusive du Tribunal de commerce d'ANGERS.

9. DROIT D'ACCES, D'OPPOSITION, DE RECTIFICATION OU DE SUPPRESSION DES DONNEES A CARACTERE PERSONNEL

Les informations qui sont demandées au Client lors de la demande de devis ou conclusion du contrat sont nécessaires au traitement de sa commande. Le groupe ADX Groupe se réserve le droit d'utiliser les données personnelles collectées pour exercer une action commerciale ultérieure, par quelque moyen que ce soit. Sauf désaccord du client, le groupe ADX Groupe se réserve le droit de communiquer les données personnelles le concernant à des partenaires commerciaux rigoureusement sélectionnés. Conformément à la loi n° 78-17 du 6 janvier 1978 relative à l'informatique, aux fichiers et aux libertés, le Client peut exercer son droit d'accès, d'opposition, de rectification et de suppression des données le concernant en s'adressant à ADX Groupe à l'adresse suivante :

ADX Groupe - Parc Saint Fiacre - 53200 Château-Gontier - Tel : 02 85 40 10 25 - Email : litiges@alلودiagnostic.fr.

10. CONSERVATION DU CONTRAT

Conformément aux dispositions de l'article L 134-2 du Code de la consommation, ADX Groupe assure la conservation de l'écrit qui constate la conclusion du présent contrat pendant un délai de 10 ans et en garantit à tout moment l'accès au client.

Votre bureau d'expertise conformité sécurité

Pour un service toujours + personnalisé

ÉLECTRICITÉ

E

ELECTRICITÉ

BIEN EXPERTISÉ :

N° de dossier : **1377744 - Appartement**

Date de réalisation : **18/01/2022**

Monsieur MINGAY Adrian

643 Route bide nagusia - (43.342491, -1.004176)

CHATEAU D ARBERATS - Annexes

64120 ARBERATS SILLEGUE



VOTRE RAPPORT DE DIAGNOSTIC RÉALISÉ PAR :



ECHEVERRIA gino

06 36 15 20 31

Certifié par : I.Cert

CONCLUSION

- L'installation intérieure d'électricité ne comporte aucune anomalie.
- L'installation intérieure d'électricité comporte une ou des anomalies.

Informations complémentaires (recommandations) :

SOMMAIRE

Bien objet de la mission	1
1 – Etat de l'installation intérieure d'électricité	3
2 – Conclusion relative à l'évaluation des risques	5
3 – Avertissements particuliers	6
4 – Identification des parties du bien n'ayant pu être visitées	8
5 – Annexes	9

Version du dossier :

Révision	Date	Objet
Version initiale	18/01/2022	Établissement du rapport

AdxGroupe c'est aussi des professionnels pour vous accompagner sur vos projets dans :

BÂTIMENT



IMMOBILIER



ENVIRONNEMENT



INDUSTRIE

NUMÉRISATION ET
GESTION DES DONNÉES

FORMATION



ÉTAT DE L'INSTALLATION INTERIEURE D'ELECTRICITE

La présente mission consiste à établir, suivant l'arrêté du 28 septembre 2017, le Décret n°2016-1105 du 11 août 2016 et la Loi n° 2014-366 du 24 mars 2014, l'état de l'installation électrique prévu à l'article 3-3 de la loi n°89-462 du 6 juillet 1989 tendant à améliorer les rapports locatifs. Il concerne les locaux d'habitation comportant une installation intérieure d'électricité réalisée depuis plus de quinze ans. Il est réalisé suivant l'arrêté du 10 août 2015 et du 4 avril 2011, en vue d'évaluer les risques pouvant porter atteinte à la sécurité des personnes. (Application des articles L. 134-7, R134-10 et R134-11 du code de la construction et de l'habitation). Cet état de l'installation intérieure d'électricité a une durée de validité de 6 ans. En aucun cas, il ne s'agit d'un contrôle de conformité de l'installation vis-à-vis de la réglementation en vigueur.

1. Bien objet de la mission :**643 Route bide nagusia - (43.342491, -1.004176)****CHATEAU D ARBERATS - Annexes****64120 ARBERATS SILLEGUE**

Références Cadastrales

NC

Lot(s)

NC

Expertise demandée le

18/01/2022

Visite effectuée le

18/01/2022

Durée de validité du diagnostic vente / location

3 ans / 6 ans

Type de bâtiment

Appartement

Année de construction du bâtiment **ANCIEN (avant 1er janvier 1949)****2. Propriétaire****Monsieur MINGAY Adrian****CHATEAU D ARBERATS****64120 ARBERATS SILLEGUE****3. Donneur d'ordre (si différent du propriétaire)**

Nom

ABAFIM

Qualité

En qualité de Autre

Adresse

**16 AVENUE DE LA MARNE,
65000 TARBES****Compagnie d'assurance****AXA**

N° de police

3912280604

Date de validité

31/12/2021

Alimenté en électricité

NON

Distributeur d'électricité

Non communiquéAnnée de l'installation électrique **ANCIEN (avant 1er janvier 1949)****Liste des pièces visitées :**

Rez de chaussée :

Séjour, Cuisine, Dégagement, Débarras, WC, Salle de bains, Cellier, Bureau, Chambre

Identification des parties du bien n'ayant pu être visitées et justification :

Néant

Le diagnostic a pour objet d'identifier par des contrôles visuels, des essais et des mesures les défauts susceptibles de compromettre la sécurité des personnes. Ce diagnostic est axé sur la sécurité des personnes et ne constitue en aucun cas un contrôle de conformité de l'installation électrique vis-à-vis d'une quelconque réglementation.

Le présent rapport est établi par une personne dont les compétences ont été certifiées par I.Cert. N° de certification CPDI5591 délivré le 26/02/2027 et expirant le 25/02/2027.

Edité à 64600 ANGLET, le 18/01/2022

Par : ECHEVERRIA gino



4. RAPPEL DES LIMITES DU CHAMP DE REALISATION DE L'ETAT DE L'INSTALLATION INTERIEURE D'ELECTRICITE

L'état de l'installation intérieure d'électricité porte sur l'ensemble de l'installation intérieure d'électricité à basse tension des locaux à usage d'habitation située en aval de l'appareil général de commande et de protection de cette installation. Il ne concerne pas les matériels d'utilisation amovibles, ni les circuits internes des matériels d'utilisation fixes, destinés à être reliés à l'installation électrique fixe, ni les installations de production ou de stockage par batteries d'énergie électrique du générateur jusqu'au point d'injection au réseau public de distribution d'énergie ou au point de raccordement à l'installation intérieure. Il ne concerne pas non plus les circuits de téléphonie, de télévision, de réseau informatique, de vidéophonie, de centrale d'alarme, etc., lorsqu'ils sont alimentés en régime permanent sous une tension inférieure ou égale à 50 V en courant alternatif et 120 V en courant continu.

L'intervention de l'opérateur réalisant l'état de l'installation intérieure d'électricité ne porte que sur les constituants visibles, visitables, de l'installation au moment du diagnostic. Elle s'effectue sans démontage de l'installation électrique (hormis le démontage des capots des tableaux électriques lorsque cela est possible) ni destruction des isolants des câbles.

Des éléments dangereux de l'installation intérieure d'électricité peuvent ne pas être repérés, notamment :

- Les parties de l'installation électrique non visibles (incorporées dans le gros œuvre ou le second œuvre ou masquées par du mobilier) ou nécessitant un démontage ou une détérioration pour pouvoir y accéder (boîtes de connexion, conduits, plinthes, goulottes, huisseries, éléments chauffants incorporés dans la maçonnerie, luminaires des piscines plus particulièrement) ;
- Les parties non visibles ou non accessibles des tableaux électriques après démontage de leur capot ;
- Inadéquation entre le courant assigné (calibre) des dispositifs de protection contre les surintensités et la section des conducteurs sur toute la longueur des circuits ;

Obligations du donneur d'ordre :

Préalablement à la réalisation du diagnostic, le donneur d'ordre, ou son représentant :

- Informe, ou fait informer par l'opérateur de diagnostic, les occupants éventuels des locaux de la date et de l'heure du diagnostic ;
- Conseille aux occupants éventuels d'être présents lors du diagnostic ;

Le donneur d'ordre leur demande ou, s'il est lui-même l'occupant, fait en sorte :

- De s'assurer de la possibilité de mettre hors tension toute ou partie de l'installation pour la réalisation du diagnostic ;
- De signaler à l'opérateur de diagnostic les parties de l'installation qui ne doivent pas être mises hors tension et les motifs de cette impossibilité (matériel de surveillance médicale, alarmes, etc.) ;
- Que les équipements qui pourraient être sensibles à une mise hors tension (matériels programmables par exemple) ou risqueraient d'être détériorés lors de la remise sous tension (certains matériels électroniques, de chauffage, etc.) soient mis hors tension par l'occupant, préalablement au diagnostic.

Pendant toute la durée du diagnostic, le donneur d'ordre ou son représentant :

- Fait en sorte que tous les locaux et leurs dépendances sont accessibles ;
- S'assure que l'installation est alimentée en électricité, si celle-ci n'a pas fait l'objet d'une interruption de fourniture par le gestionnaire du réseau public de distribution ;
- S'assure que les parties communes, où sont situées des parties d'installation visées par le diagnostic, sont accessibles.

Responsabilités du donneur d'ordre (propriétaire du logement ou son mandataire)

La responsabilité du donneur d'ordre reste pleinement engagée en cas d'accident ou d'incident lié à toute ou partie de l'installation contrôlée ou non ;

Nous vous rappelons donc que notre responsabilité d'opérateur de diagnostic est limitée aux points effectivement vérifiés et qu'elle ne saurait en aucun cas être étendue aux conséquences de la mise hors tension de toute ou partie de l'installation qui ne lui auraient pas été signalées préalablement au diagnostic, ainsi qu'au risque de non réenclenchement de (ou des) appareil(s) de coupure.

Nous conseillons à **(aux)** l'occupant(s) d'être présent(s) ou représenté(s) lors du diagnostic afin, notamment, de pallier les éventuels désagréments ou dommages consécutifs aux coupures et aux remises sous tension de l'installation.

Les anomalies :


Si des anomalies sont repérées lors de notre visite, elles sont détaillées dans ce rapport. Il est conseillé de faire réaliser, dans les meilleurs délais et par un installateur électricien qualifié, les travaux permettant de lever au moins ces anomalies.

5. CONCLUSION RELATIVE A L'EVALUATION DES RISQUES POUVANT PORTER ATTEINTE A LA SECURITE DES PERSONNES

- L'installation intérieure d'électricité ne comporte aucune anomalie.
- L'installation intérieure d'électricité comporte une ou des anomalies.

ANOMALIES AVEREES SELON LES DOMAINES SUIVANTS :

- L'appareil général de commande et de protection et de son accessibilité.
- Dispositif de protection différentiel à l'origine de l'installation / Prise de terre et installation de mise à la terre.
- Dispositif de protection contre les surintensités adapté à la section des conducteurs, sur chaque circuit.
- La liaison équipotentielle et installation électrique adaptées aux conditions particulières des locaux contenant une douche ou une baignoire.
- Matériels électriques présentant des risques de contacts directs avec des éléments sous tension - Protection mécanique des conducteurs.
- Matériels électriques vétustes, inadaptés à l'usage.

Domaines	Anomalies	Photo
1. L'appareil général de commande et de protection et de son accessibilité	Il n'existe pas de dispositif assurant la coupure d'urgence à l'origine de l' (ou de chaque) installation électrique. Remarques : Emplacement de l'AGCP non identifiable	
5. Matériels électriques présentant des risques de contacts directs avec des éléments sous tension - Protection mécanique des conducteurs	L'Enveloppe d'au moins un matériel est manquante ou détériorée. Remarques : Présence de matériel électrique en place dont l'enveloppe présente des détériorations ; Faire intervenir un électricien qualifié afin de remplacer les matériels présentant des détériorations (Rez de chaussée - Débarras)	

INSTALLATIONS PARTICULIERES

- Appareils d'utilisation situés dans des parties communes et alimentés depuis la partie privative ou inversement.
- La piscine privée

Domaines	Installations Particulières
Néant	-

INFORMATIONS COMPLEMENTAIRES

- Socles de prise de courant, dispositif à courant différentiel résiduel à haute sensibilité

Domaines	Informations Complémentaires
IC. Socles de prise de courant, dispositif à courant différentiel résiduel à haute sensibilité	Une partie seulement de l'installation électrique est protégée par au moins un dispositif différentiel à haute sensibilité = 30 mA
	L'ensemble des socles de prise de courant est du type à obturateur
	L'ensemble des socles de prise de courant possède un puits de 15 mm.

6. AVERTISSEMENTS PARTICULIERS

a. Points de contrôle n'ayant pu être vérifiés

Domaines	Points de contrôle
1. L'appareil général de commande et de protection et de son accessibilité	Coupure de l'ensemble de l'installation électrique Point à vérifier : Assure la coupure de l'ensemble de l'installation Motifs : L'installation n'était pas alimentée en électricité le jour de la visite.
2. Dispositif de protection différentiel à l'origine de l'installation	Emplacement Point à vérifier : Protection de l'ensemble de l'installation Motifs : L'installation n'était pas alimentée en électricité le jour de la visite.
	Courant différentiel-résiduel assigné Point à vérifier : Déclenche, lors de l'essai de fonctionnement, pour un courant de défaut au plus égal à son courant différentiel-résiduel assigné (sensibilité) Motifs : L'installation n'était pas alimentée en électricité le jour de la visite.
	Bouton test Point à vérifier : Déclenche par action sur le bouton test quand ce dernier est présent Motifs : L'installation n'était pas alimentée en électricité le jour de la visite.
3. Dispositif de protection contre les surintensités adapté à la section des conducteurs, sur chaque circuit	Emplacement Point à vérifier : Tous les dispositifs de protection contre les surintensités sont placés sur les conducteurs de phase. Motifs : L'installation n'était pas alimentée en électricité le jour de la visite.

b. Parties du bien (pièces et emplacements) n'ayant pu être visitées et justification :

Néant

7. RECOMMANDATIONS RELEVANT DU DEVOIR DE CONSEIL DE PROFESSIONNEL

Néant

REGLES ELEMENTAIRES DE SECURITE ET D'USAGE A RESPECTER (LISTE NON EXHAUSTIVE)

L'électricité constitue un danger invisible, inodore et silencieux et c'est pourquoi il faut être vigilant quant aux risques qu'elle occasionne (incendie, électrisation, électrocution). Restez toujours attentif à votre installation électrique, vérifiez qu'elle soit et reste en bon état.

Pour limiter les risques, il existe des moyens de prévention simples :

- Ne jamais manipuler une prise ou un fil électrique avec des mains humides
- Ne jamais tirer sur un fil électrique pour le débrancher
- Débrancher un appareil électrique avant de le nettoyer
- Ne jamais toucher les fiches métalliques d'une prise de courant
- Ne jamais manipuler un objet électrique sur un sol humide ou mouillé

Le présent rapport est établi par une personne dont les compétences ont été certifiées par I.Cert. N° de certification CPDI5591 délivré le 26/02/2027 et expirant le 25/02/2027.

Edité à 64600 ANGLET, le 18/01/2022

Par : ECHEVERRIA gino



8. EXPLICATIONS DETAILLEES RELATIVES AUX RISQUES ENCOURUS

OBJECTIF DES DISPOSITIONS ET DESCRIPTION DES RISQUES ENCOURUS

Appareil général de commande et de protection : Cet appareil, accessible à l'intérieur du logement, permet d'interrompre, en cas d'urgence, en un lieu unique, connu et accessible, la totalité de la fourniture de l'alimentation électrique.

Son absence, son inaccessibilité ou un appareil inadapté ne permet pas d'assurer cette fonction de coupure en cas de danger (risque d'électrisation, voire d'électrocution), d'incendie ou d'intervention sur l'installation électrique.

Protection différentielle à l'origine de l'installation : Ce dispositif permet de protéger les personnes contre les risques de choc électrique lors d'un défaut d'isolement sur un matériel électrique.

Son absence ou son mauvais fonctionnement peut être la cause d'une électrisation, voire d'une électrocution.

Prise de terre et installation de mise à la terre : Ces éléments permettent, lors d'un défaut d'isolement sur un matériel électrique, de dévier à la terre le courant de défaut dangereux qui en résulte.

L'absence de ces éléments ou leur inexistence partielle peut être la cause d'une électrisation, voire d'une électrocution.

Protection contre les surintensités : Les disjoncteurs divisionnaires ou coupe-circuits à cartouche fusible, à l'origine de chaque circuit, permettent de protéger les conducteurs et câbles électriques contre les échauffements anormaux dus aux surcharges ou courts-circuits.

L'absence de ces dispositifs de protection ou leur calibre trop élevé peut être à l'origine d'incendies.

Liaison équipotentielle dans les locaux contenant une baignoire ou une douche : Elle permet d'éviter, lors d'un défaut, que le corps humain ne soit traversé par un courant électrique dangereux.

Son absence privilégie, en cas de défaut, l'écoulement du courant électrique par le corps humain, ce qui peut être la cause d'une électrisation, voire d'une électrocution.

Règles liées aux zones dans les locaux contenant une baignoire ou une douche : Les règles de mise en œuvre de l'installation électrique à l'intérieur de tels locaux permettent de limiter le risque de chocs électriques, du fait de la réduction de la résistance électrique du corps humain lorsque celui-ci est mouillé ou immergé.

Le non-respect de celles-ci peut être la cause d'une électrisation, voire d'une électrocution.

Matériels électriques présentant des risques de contact direct : Les matériels électriques dont des parties nues sous tension sont accessibles (matériels électriques anciens, fils électriques dénudés, bornes de connexion non placées dans une boîte équipée d'un couvercle, matériels électriques cassés...) présentent d'importants risques d'électrisation, voire d'électrocution.

Matériels électriques vétustes ou inadaptés à l'usage : Ces matériels électriques, lorsqu'ils sont trop anciens, n'assurent pas une protection satisfaisante contre l'accès aux parties nues sous tension ou ne possèdent plus un niveau d'isolement suffisant. Lorsqu'ils ne sont pas adaptés à l'usage que l'on veut en faire, ils deviennent très dangereux lors de leur utilisation. Dans les deux cas, ces matériels présentent d'importants risques d'électrisation, voire d'électrocution.

Appareils d'utilisation situés dans des parties communes et alimentés depuis les parties privatives : Lorsque l'installation électrique issue de la partie privative n'est pas mise en œuvre correctement, le contact d'une personne avec la masse d'un matériel électrique en défaut ou une partie active sous tension peut être la cause d'électrisation, voire d'électrocution.

Piscine privée ou bassin de fontaine : Les règles de mise en œuvre de l'installation électrique et des équipements associés à la piscine ou au bassin de fontaine permettent de limiter le risque de chocs électriques, du fait de la réduction de la résistance électrique du corps humain lorsque celui-ci est mouillé ou immergé. Le non-respect de celles-ci peut être la cause d'une électrisation, voire d'une électrocution.

INFORMATIONS COMPLEMENTAIRES

OBJECTIF DES DISPOSITIONS ET DESCRIPTION DES RISQUES ENCOURUS

Dispositif(s) différentiel(s) à haute sensibilité protégeant l'ensemble de l'installation électrique :

L'objectif est d'assurer rapidement la coupure du courant de l'installation électrique ou du circuit concerné, dès l'apparition d'un courant de défaut même de faible valeur. C'est le cas notamment lors de la défaillance occasionnelle (telle que l'usure normale ou anormale des matériels, l'imprudence ou le défaut d'entretien, la rupture du conducteur de mise à la terre d'un matériel électrique) des mesures classiques de protection contre les risques d'électrisation, voire d'électrocution.

Socles de prise de courant de type à obturateurs :

Socles de prise de courant de type à obturateurs : l'objectif est d'éviter l'introduction, en particulier par un enfant, d'un objet dans une alvéole d'un socle de prise de courant sous tension pouvant entraîner des brûlures graves et/ ou l'électrisation, voire l'électrocution.

Socles de prise de courant de type à puits :

La présence d'un puits au niveau d'un socle de prise de courant évite le risque d'électrisation, voire d'électrocution, au moment de l'introduction des fiche mâles non isolées d'un cordon d'alimentation.

E. IDENTIFICATION DES PARTIES DU BIEN (PIECES ET EMPLACEMENTS) N'AYANT PU ETRE VISITEES ET JUSTIFICATION :

Néant

Le présent rapport est établi par une personne dont les compétences ont été certifiées par I.Cert. N° de certification CPDI5591 délivré le 26/02/2027 et expirant le 25/02/2027.

Edité à 64600 ANGLET, le 18/01/2022

Par : ECHEVERRIA gino



F. ANNEXE 1 – PHOTOTHEQUE




Photo n° PhEle001

B11 a1 L'ensemble de l'installation électrique est protégée par au moins un dispositif différentiel à haute sensibilité inf. ou égal à 30 mA.



Photo PhEle002

Libellé de l'anomalie : B7.3 a L'Enveloppe d'au moins un matériel est manquante ou détériorée.

Remarques : Présence de matériel électrique en place dont l'enveloppe présente des détériorations ; Faire intervenir un électricien qualifié afin de remplacer les matériels présentant des détériorations (Rez de chaussée - Débarras)

ANNEXE 2 - FICHE RECAPITULATIVE DES INTERVENTION DE PROFESSIONNELS

Dans le cadre où des travaux seraient effectués pour lever les anomalies repérées précédemment, il est fortement recommandé aux particuliers d'éviter toute intervention directe sur l'installation électrique et de faire appel à des professionnels compétents.

Si votre bien a été construit avant le 1er Janvier 1997, par notre devoir de conseil nous vous rappelons vos obligations de faire réaliser en cas de travaux un Repérage Amiante Avant Travaux par un diagnostiqueur certifié qui suivra le programme de repérage de la liste C du décret du 3 juin 2011 et de l'annexe A de la norme NF X 46-020 d'Aout 2017.

FICHE RECAPITULATIVE DES ANOMALIES COMPENSEES

N° Article (1)	Libellé des anomalies compensées
Néant	-

FICHE RECAPITULATIVE DES ANOMALIES IDENTIFIEES AUTRES QUE B11 POUR LESQUELLES DES TRAVAUX ONT ETE REALISES

N° Article (1)	Libellé des anomalies	Travaux réalisés
B1.3 a	Il n'existe pas de dispositif assurant la coupure d'urgence à l'origine de l' (ou de chaque) installation électrique. Remarques : Emplacement de l'AGCP non identifiable	<ul style="list-style-type: none"> - Nom de l'entreprise : - Date de réalisation des travaux - Cachet de l'entreprise :
B7.3 a	L'Enveloppe d'au moins un matériel est manquante ou détériorée. Remarques : Présence de matériel électrique en place dont l'enveloppe présente des détériorations ; Faire intervenir un électricien qualifié afin de remplacer les matériels présentant des détériorations (Rez de chaussée - Débarras)	

FICHE RECAPITULATIVE DES INFORMATIONS COMPLEMENTAIRES B11

N° Article (1)	Libellé des informations
B11 a2	Une partie seulement de l'installation électrique est protégé par au moins un dispositif différentiel à haute sensibilité inf. ou égal à 30 mA.
B11 b1	L'ensemble des socles de prise de courant est de type à obturateur.
B11 c1	L'ensemble des socles de prise de courant possède un puits de 15 mm.

COMMENTAIRES ET RECOMMANDATIONS :

Néant



Certification de personnes

Décision de certification

Certification des diagnostiqueurs immobilier

à l'attention de ECHEVERRIA Gino
ADX GROUPE
PARC ST FIACRE
53200 CHATEAU-GONTIER

Madame, Monsieur,

Suite au passage de vos examens de certification diagnostic immobilier, vous trouverez ci-dessous vos résultats :

Plomb 7 ans

Réussite à la certification	Date de décision : 19/02/2020
Résultat de l'examen théorique du 12/02/2020	Réussite
Résultat de l'examen Pratique du 12/02/2020	Réussite

En cas d'échec à l'un de vos examens de certification, n'hésitez pas à nous contacter au 02 90 09 35 02 afin de planifier une session de rattrapage.

Nous restons à votre écoute pour tous renseignements complémentaires et vous remercions pour la confiance que vous nous portez et vous prions d'agréer, Madame, Monsieur, l'expression de nos cordiales salutations.

Fait à Saint-Grégoire le : 19/02/2020
Philippe Troyaux
Directeur Général d'I.Cert



Certification de personnes

Décision de certification

Certification des diagnostiqueurs immobilier

à l'attention de ECHEVERRIA Gino
ADX GROUPE
PARC ST FIACRE
53200 CHATEAU-GONTIER

Madame, Monsieur,

Suite au passage de vos examens de certification diagnostic immobilier, vous trouverez ci-dessous vos résultats :

Amiante avec mention 7	Réussite à la certification	Date de décision : 19/02/2020
	Résultat de l'examen théorique du 12/02/2020	Réussite
	Résultat de l'examen Pratique du 12/02/2020	Réussite

En cas d'échec à l'un de vos examens de certification, n'hésitez pas à nous contacter au 02 90 09 35 02 afin de planifier une session de rattrapage.

Nous restons à votre écoute pour tous renseignements complémentaires et vous remercions pour la confiance que vous nous portez et vous prions d'agréer, Madame, Monsieur, l'expression de nos cordiales salutations.

Fait à Saint-Grégoire le : 19/02/2020
Philippe Troyaux
Directeur Général d'I.Cert



Certification de personnes

Décision de certification

Certification des diagnostiqueurs immobilier

à l'attention de ECHEVERRIA Gino
ADX GROUPE
PARC ST FIACRE
53200 CHATEAU-GONTIER

Madame, Monsieur,

Suite au passage de vos examens de certification diagnostic immobilier, vous trouverez ci-dessous vos résultats :

Electricité 7 ans

Réussite à la certification	Date de décision : 26/02/2020
Résultat de l'examen théorique du 19/02/2020	Réussite
Résultat de l'examen Pratique du 19/02/2020	Réussite

En cas d'échec à l'un de vos examens de certification, n'hésitez pas à nous contacter au 02 90 09 35 02 afin de planifier une session de rattrapage.

Nous restons à votre écoute pour tous renseignements complémentaires et vous remercions pour la confiance que vous nous portez et vous prions d'agréer, Madame, Monsieur, l'expression de nos cordiales salutations.

Fait à Saint-Grégoire le : 26/02/2020
Philippe Troyaux
Directeur Général d'I.Cert



Certification de personnes

Décision de certification

Certification des diagnostiqueurs immobilier

à l'attention de ECHEVERRIA Gino
ADX GROUPE
PARC ST FIACRE
53200 CHATEAU-GONTIER

Madame, Monsieur,

Suite au passage de vos examens de certification diagnostic immobilier, vous trouverez ci-dessous vos résultats :

Termites métropole 7 an	Réussite à la certification	Date de décision : 26/02/2020
	Résultat de l'examen théorique du 19/02/2020	Réussite
	Résultat de l'examen Pratique du 19/02/2020	Réussite

En cas d'échec à l'un de vos examens de certification, n'hésitez pas à nous contacter au 02 90 09 35 02 afin de planifier une session de rattrapage.

Nous restons à votre écoute pour tous renseignements complémentaires et vous remercions pour la confiance que vous nous portez et vous prions d'agréer, Madame, Monsieur, l'expression de nos cordiales salutations.

Fait à Saint-Grégoire le : 26/02/2020
Philippe Troyaux
Directeur Général d'I.Cert



ATTESTATION D'INDEPENDANCE ET DE MOYENS

Je, soussigné Edouard CARVALLO, Président du groupe ADX GROUPE, ayant son siège social à MONTRouGE (92120), 62 B Avenue Henri Ginoux, atteste sur l'honneur que la société répond en tous points aux exigences définies par les articles L 271-6 et R 271-3 du Code de la Construction et de l'Habitation.

Ainsi, la société ADX GROUPE n'a aucun lien de nature à porter atteinte à son impartialité et à son indépendance ni vis-à-vis du propriétaire (ou de son mandataire) faisant appel à elle, ni vis-à-vis d'une quelconque entreprise pouvant réaliser des travaux sur les ouvrages, installations ou équipements pour lesquels il est demandé d'établir l'un des documents constituant le Dossier de Diagnostics Techniques.

La société ADX GROUPE est titulaire d'un contrat d'assurance permettant de couvrir les conséquences d'un engagement de sa responsabilité liée à ses interventions (RC professionnelle souscrite auprès de la société d'assurance AXA, sous les polices numérotées 3912280604 et 3912431104).

Enfin, la société ADX GROUPE dispose de tous les moyens matériels et en personnel nécessaire à l'établissement des états, constats et diagnostics composant le Dossier de Diagnostics Techniques.

Fait à Paris,
Le 2 janvier 2021



Ce document vous permet de savoir si votre logement est économe en énergie et préserve le climat. Il vous donne également des pistes pour améliorer ses performances et réduire vos factures. Pour en savoir plus : <https://www.ecologie.gouv.fr/diagnostic-performance-energetique-dpe>

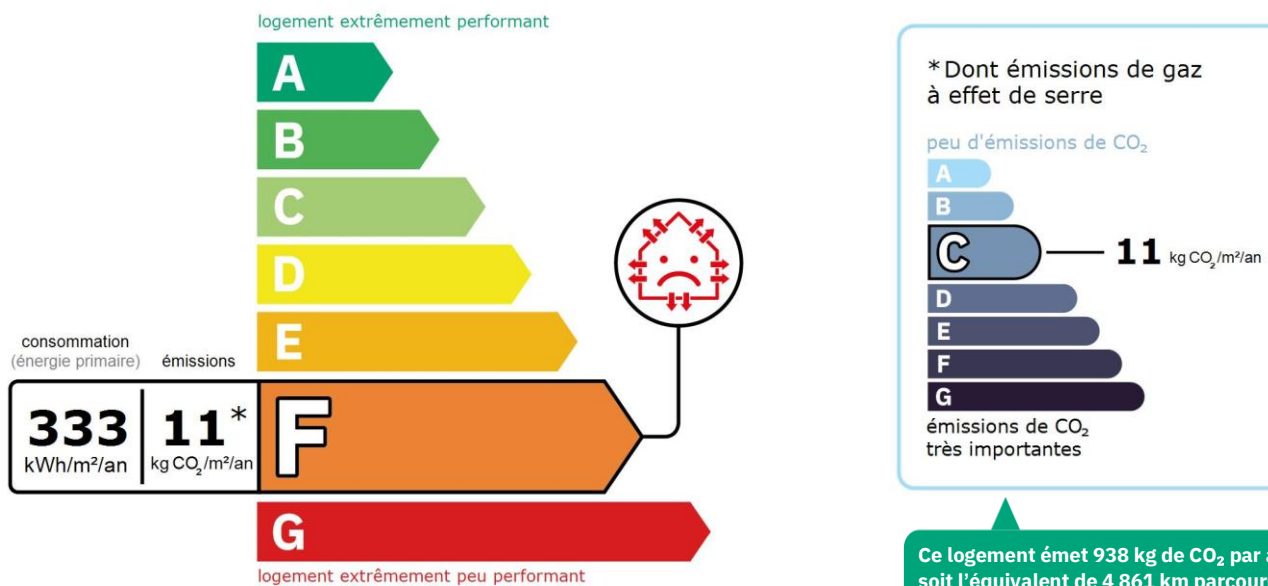


adresse : **643 Route bide nagusia - (43.342491, -1.004176) CHATEAU D ARBERATS - Annexes 64120 ARBERATS SILLEGUE**

type de bien : Appartement
année de construction : Avant 1948
surface habitable : **84.53 m²**

propriétaire : Monsieur MINGAY Adrian
adresse : CHATEAU D ARBERATS 64120 ARBERATS SILLEGUE

Performance énergétique et climatique



Le niveau de consommation énergétique dépend de l'isolation du logement et de la performance des équipements. Pour l'améliorer, voir pages 4 à 6

Ce logement émet 938 kg de CO₂ par an, soit l'équivalent de 4 861 km parcourus en voiture.

Le niveau d'émissions dépend principalement des types d'énergies utilisées (bois, électricité, gaz, fioul, etc.)

Estimation des coûts annuels d'énergie du logement

Les coûts sont estimés en fonction des caractéristiques de votre logement et pour une utilisation standard sur 5 usages (chauffage, eau chaude sanitaire, climatisation, éclairage, auxiliaires) voir p.3 pour voir les détails par poste.



entre **1 700 €** et **2 340 €** par an

Prix moyens des énergies indexés au 1er janvier 2021 (abonnements compris)

Comment réduire ma facture d'énergie ? voir p.3

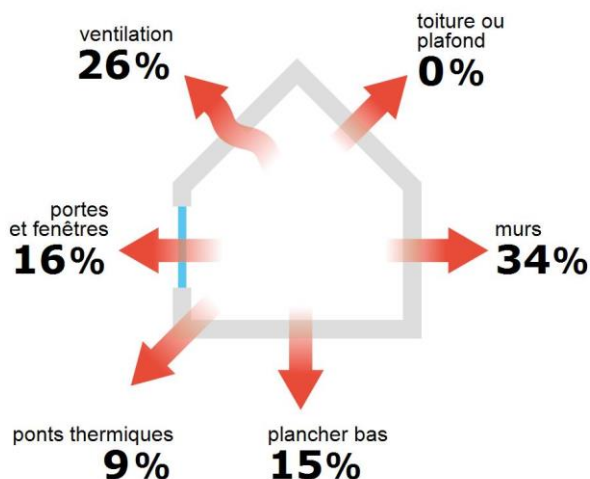
Informations diagnostiqueur

Adx Groupe - Allodiagnostic
10 route de Pitoys
64600 ANGLET
tel : 09 70 69 08 17

diagnostiqueur : ECHEVERRIA gino
email : sudouest@allodiagnostic.fr
n° de certification : CPDI5591
organisme de certification : I.Cert



Schéma des déperditions de chaleur



Performance de l'isolation




Système de ventilation en place



Ventilation par ouverture des fenêtres

Confort d'été (hors climatisation)*



Les caractéristiques de votre logement améliorant le confort d'été :



logement traversant



fenêtres équipées de volets extérieurs

Production d'énergies renouvelables

Ce logement n'est pas encore équipé de systèmes de production d'énergie renouvelable.

Diverses solutions existent :



pompe à chaleur



chauffe-eau thermodynamique



panneaux solaires photovoltaïques



panneaux solaires thermiques



géothermie














réseau de chaleur ou de froid vertueux



chauffage au bois

*Le niveau de confort d'été présenté ici s'appuie uniquement sur les caractéristiques de votre logement (la localisation n'est pas prise en compte).

Montants et consommations annuels d'énergie

Usage	Consommation d'énergie (en kWh énergie primaire)		Frais annuels d'énergie (fourchette d'estimation*)	Répartition des dépenses
 chauffage	 Electrique	23 208 (10 091 é.f.)	entre 1 410 € et 1 920 €	 83 %
 eau chaude	 Electrique	4 583 (1 993 é.f.)	entre 270 € et 380 €	 16 %
 refroidissement				0 %
 éclairage	 Electrique	384 (167 é.f.)	entre 20 € et 40 €	 1 %
 auxiliaires				0 %
énergie totale pour les usages recensés :		28 175 kWh (12 250 kWh é.f.)	entre 1 700 € et 2 340 € par an	

Pour rester dans cette fourchette d'estimation, voir les recommandations d'usage ci-dessous

Conventionnellement, ces chiffres sont donnés pour une température de chauffage de 19° réduite à 16°C la nuit ou en cas d'absence du domicile, une climatisation réglée à 28° (si présence de clim), et une consommation d'eau chaude de 118ℓ par jour.

é.f. → énergie finale

* Prix moyens des énergies indexés au 1er janvier 2021 (abonnements compris)

▲ Seules les consommations d'énergie nécessaires au chauffage, à la climatisation, à la production d'eau chaude sanitaire, à l'éclairage et aux auxiliaires (ventilateurs, pompes) sont prises en compte dans cette estimation. Les consommations liées aux autres usages (électroménager, appareils électroniques...) ne sont pas comptabilisées.

▲ Les factures réelles dépendront de nombreux facteurs : prix des énergies, météo de l'année (hiver froid ou doux...), nombre de personnes dans le logement et habitudes de vie, entretien des équipements....

Recommandations d'usage pour votre logement

Quelques gestes simples pour maîtriser votre facture d'énergie :



Température recommandée en hiver → 19°C

Chauffer à 19°C plutôt que 21°C c'est -21% sur votre facture **soit -434€ par an**



Si climatisation, température recommandée en été → 28°C



Consommation recommandée → 118ℓ/jour d'eau chaude à 40°C

49ℓ consommés en moins par jour, c'est -23% sur votre facture **soit -97€ par an**

Estimation faite par rapport à la surface de votre logement (2-3 personnes). Une douche de 5 minute = environ 40ℓ.

astuces

- Diminuez le chauffage quand vous n'êtes pas là.
- Chauffez les chambres à 17° la nuit.

astuces

- Fermez les fenêtres et volets la journée quand il fait chaud.
- Aérez votre logement la nuit.





astuces

- Installez des mousseurs d'eau sur les robinets et un pommeau à faible débit sur la douche.
- Réduisez la durée des douches.








En savoir plus sur les bons réflexes d'économie d'énergie : www.faire.gouv.fr/reduire-ses-factures-energie

Vue d'ensemble du logement






	description	isolation
 murs	Mur en pierre de taille et moellons constitué d'un seul matériaux ou inconnu d'épaisseur 65 cm non isolé donnant sur l'extérieur Mur en pierre de taille et moellons constitué d'un seul matériaux ou inconnu d'épaisseur 65 cm non isolé donnant sur un local chauffé Mur en pierre de taille et moellons constitué d'un seul matériaux ou inconnu d'épaisseur 65 cm avec isolation intérieure (12 cm) donnant sur l'extérieur	insuffisante
 plancher bas	Dalle béton donnant sur un terre-plein	insuffisante
 toiture/plafond	Plafond sur solives bois donnant sur un local chauffé avec isolation intérieure	très bonne
 portes et fenêtres	Porte(s) bois avec double vitrage Fenêtres battantes bois, simple vitrage avec volets battants bois	insuffisante

Vue d'ensemble des équipements

	description
 chauffage	Convecteur électrique NFC, NF** et NF*** (système individuel)
 eau chaude sanitaire	Ballon électrique à accumulation vertical (autres catégorie ou inconnue), contenance ballon 150 L
 climatisation	Néant
 ventilation	Ventilation par ouverture des fenêtres
 piloteage	Sans système d'intermittence

Recommandations de gestion et d'entretien des équipements

Pour maîtriser vos consommations d'énergie, la bonne gestion et l'entretien régulier des équipements de votre logement sont essentiels.

	type d'entretien
 Chauffe-eau	Vérifier la température d'eau du ballon (55°C-60°C) pour éviter le risque de développement de la légionnelle (en dessous de 50°C).
 Eclairage	Eteindre les lumières lorsque personne n'utilise la pièce.
 Isolation	Faire vérifier les isolants et les compléter tous les 20 ans.
 Radiateur	Ne jamais placer un meuble devant un émetteur de chaleur.
 Ventilation	Veiller à ouvrir les fenêtres de chaque pièce très régulièrement

Selon la configuration, certaines recommandations relèvent de la copropriété ou du gestionnaire de l'immeuble.

Recommandations d'amélioration de la performance



Des travaux peuvent vous permettre d'améliorer significativement l'efficacité énergétique de votre logement et ainsi de faire des économies d'énergie, d'améliorer son confort, de le valoriser et de le rendre plus écologique. Le pack ① de travaux vous permet de réaliser les travaux prioritaires, et le pack ② d'aller vers un logement très performant.







Si vous en avez la possibilité, il est plus efficace et rentable de procéder à une rénovation globale de votre logement (voir packs de travaux ① + ② ci-dessous). La rénovation performante par étapes est aussi une alternative possible (réalisation du pack ① avant le pack ②). Faites-vous accompagner par un professionnel compétent (bureau d'études, architecte, entreprise générale de travaux, groupement d'artisans...) pour préciser votre projet et coordonner vos travaux.

1

Les travaux essentiels


montant estimé : 9600 à 14300€

lot	description	performance recommandée
 Plancher	Isolation des planchers sous chape flottante. Avant d'isoler un plancher, vérifier qu'il ne présente aucune trace d'humidité. ▲ Travaux à réaliser en lien avec la copropriété	$R > 3,5 \text{ m}^2.\text{K}/\text{W}$
 Mur	Isolation des murs par l'intérieur. Avant d'isoler un mur, vérifier qu'il ne présente aucune trace d'humidité.	$R > 4,5 \text{ m}^2.\text{K}/\text{W}$
 Chauffage	Remplacer le système de chauffage par une pompe à chaleur air/air non réversible (la climatisation n'est pas considérée, en cas de mise en place votre étiquette énergie augmentera sensiblement).	SCOP = 4
 Eau chaude sanitaire	Remplacer le système actuel par un appareil de type pompe à chaleur.	COP = 3

2

Les travaux à envisager

montant estimé : 4900 à 7300€

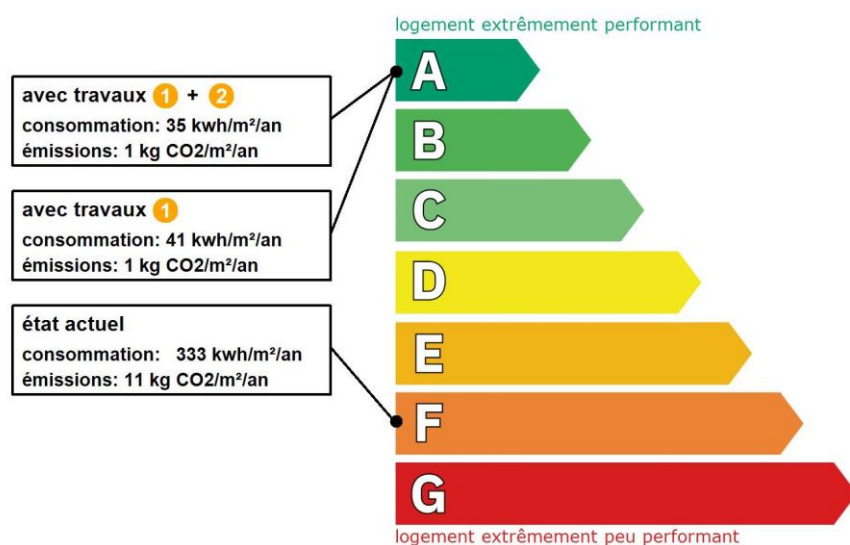
lot	description	performance recommandée
 Portes et fenêtres	Remplacer les fenêtres par des fenêtres double vitrage à isolation renforcée. Remplacer les portes par des menuiseries plus performantes. ▲ Travaux à réaliser en lien avec la copropriété ▲ Travaux pouvant nécessiter une autorisation d'urbanisme ▲ Travaux à réaliser par la copropriété	$U_w = 1,3 \text{ W}/\text{m}^2.\text{K}, S_w = 0,42$

Commentaires :

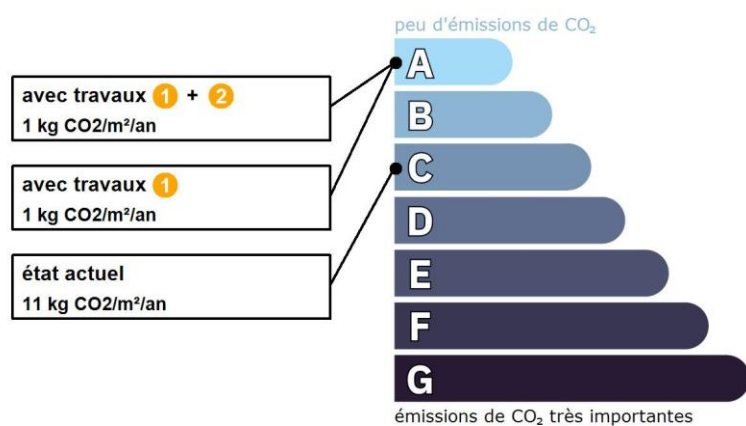
Néant

Recommandations d'amélioration de la performance (suite)

Évolution de la performance après travaux



Dont émissions de gaz à effet de serre



Préparez votre projet !

Contactez le conseiller FAIRE le plus proche de chez vous, pour des conseils gratuits et indépendants sur vos choix de travaux et d'artisans :

www.faire.fr/trouver-un-conseiller
ou 0808 800 700 (prix d'un appel local)

Vous pouvez bénéficier d'aides, de primes et de subventions pour vos travaux :

www.faire.fr/aides-de-financement



Pour répondre à l'urgence climatique et environnementale, la France s'est fixée pour objectif d'ici 2050 de rénover l'ensemble des logements à un haut niveau de performance énergétique.

À court terme, la priorité est donnée à la suppression des énergies fortement émettrices de gaz à effet de serre (fioul, charbon) et à l'éradication des «passoires énergétiques» d'ici 2028.

Fiche technique du logement

Cette fiche liste les caractéristiques techniques du bien diagnostiqué renseignées par le diagnostiqueur pour obtenir les résultats présentés dans ce document. En cas de problème, contactez la personne ayant réalisé ce document ou l'organisme certificateur qui l'a certifiée (diagnostiqueurs.din.developpement-durable.gouv.fr).

Référence du logiciel validé : **LICIEL Diagnostics v4 [Moteur TribuEnergie: 1.4.23.4]**

Référence du DPE : **1377744 - Appartement**

Invariant fiscal du logement : **N/A**

Référence de la parcelle cadastrale :

Méthode de calcul utilisée pour l'établissement du DPE : **3CL-DPE 2021**

Numéro d'immatriculation de la copropriété : **N/A**

Justificatifs fournis pour établir le DPE :








Photographies des travaux

Notices techniques des équipements




















Explications personnalisées sur les éléments pouvant amener à des différences entre les consommations estimées et les consommations réelles :


















































Néant

Généralités













donnée d'entrée	origine de la donnée	valeur renseignée
Département	 Observé / mesuré	64 Pyrénées Atlantiques
Altitude	 Donnée en ligne	92 m
Type de bien	 Observé / mesuré	Appartement
Année de construction	 Estimé	Avant 1948
Surface habitable du logement	 Observé / mesuré	84,53 m ²
Nombre de niveaux du logement	 Observé / mesuré	1
Hauteur moyenne sous plafond	 Observé / mesuré	2,5 m

Enveloppe



donnée d'entrée	origine de la donnée	valeur renseignée	
Mur 1 Sud	Surface du mur	 Observé / mesuré	25,03 m ²
	Type de local non chauffé adjacent	 Observé / mesuré	l'extérieur
	Matériau mur	 Observé / mesuré	Mur en pierre de taille et moellons constitué d'un seul matériaux ou inconnu
	Epaisseur mur	 Observé / mesuré	65 cm
	Isolation	 Observé / mesuré	non
Mur 2 Nord	Surface du mur	 Observé / mesuré	38,37 m ²
	Type de local non chauffé adjacent	 Observé / mesuré	un local chauffé
	Matériau mur	 Observé / mesuré	Mur en pierre de taille et moellons constitué d'un seul matériaux ou inconnu
	Epaisseur mur	 Observé / mesuré	65 cm
	Isolation	 Observé / mesuré	non
Mur 3 Sud	Surface du mur	 Observé / mesuré	5,66 m ²
	Type de local non chauffé adjacent	 Observé / mesuré	l'extérieur
	Matériau mur	 Observé / mesuré	Mur en pierre de taille et moellons constitué d'un seul matériaux ou inconnu
	Epaisseur mur	 Observé / mesuré	65 cm
	Isolation	 Observé / mesuré	oui
Mur 4 Est	Epaisseur isolant	 Observé / mesuré	12 cm
	Surface du mur	 Observé / mesuré	14,36 m ²
	Type de local non chauffé adjacent	 Observé / mesuré	l'extérieur
	Matériau mur	 Observé / mesuré	Mur en pierre de taille et moellons constitué d'un seul matériaux ou inconnu

Mur 5 Ouest	Epaisseur mur		Observé / mesuré	65 cm
	Isolation		Observé / mesuré	non
	Surface du mur		Observé / mesuré	17,46 m ²
	Type de local non chauffé adjacent		Observé / mesuré	l'extérieur
	Matériau mur		Observé / mesuré	Mur en pierre de taille et moellons constitué d'un seul matériaux ou inconnu
	Epaisseur mur		Observé / mesuré	65 cm
Plancher	Isolation		Observé / mesuré	non
	Surface de plancher bas		Observé / mesuré	84,53 m ²
	Type de local non chauffé adjacent		Observé / mesuré	un terre-plein
	Périmètre plancher bâtiment déperditif		Observé / mesuré	41.63 m
	Surface plancher bâtiment déperditif		Observé / mesuré	84.53 m ²
	Type de pb		Observé / mesuré	Dalle béton
	Isolation: oui / non / inconnue		Observé / mesuré	inconnue
Plafond	Année de construction/rénovation		Valeur par défaut	Avant 1948
	Surface de plancher haut		Observé / mesuré	84,53 m ²
	Type de local non chauffé adjacent		Observé / mesuré	un local chauffé
	Type de ph		Observé / mesuré	Plafond sur solives bois
	Isolation		Observé / mesuré	oui
Fenêtre 1 Sud	Epaisseur isolant		Document fourni	7 cm
	Surface de baies		Observé / mesuré	1.35 m ²
	Placement		Observé / mesuré	Mur 3 Sud
	Orientation des baies		Observé / mesuré	Sud
	Inclinaison vitrage		Observé / mesuré	vertical
	Type ouverture		Observé / mesuré	Fenêtres battantes
	Type menuiserie		Observé / mesuré	Bois
	Présence de joints d'étanchéité		Observé / mesuré	non
	Type de vitrage		Observé / mesuré	simple vitrage
	Type volets		Observé / mesuré	Volets battants bois (tablier > 22mm)
	Type de masques proches		Observé / mesuré	Absence de masque proche
	Type de masques lointains		Observé / mesuré	Absence de masque lointain
	Fenêtre 2 Ouest	Surface de baies		Observé / mesuré
Placement			Observé / mesuré	Mur 3 Sud
Orientation des baies			Observé / mesuré	Ouest
Inclinaison vitrage			Observé / mesuré	vertical
Type ouverture			Observé / mesuré	Fenêtres battantes
Type menuiserie			Observé / mesuré	Bois
Présence de joints d'étanchéité			Observé / mesuré	non
Type de vitrage			Observé / mesuré	simple vitrage
Type volets			Observé / mesuré	Volets battants bois (tablier > 22mm)
Type de masques proches			Observé / mesuré	Absence de masque proche
Fenêtre 3 Sud	Type de masques lointains		Observé / mesuré	Absence de masque lointain
	Surface de baies		Observé / mesuré	2.7 m ²
	Placement		Observé / mesuré	Mur 3 Sud
	Orientation des baies		Observé / mesuré	Sud
	Inclinaison vitrage		Observé / mesuré	vertical
	Type ouverture		Observé / mesuré	Fenêtres battantes
	Type menuiserie		Observé / mesuré	Bois
Présence de joints d'étanchéité		Observé / mesuré	non	
Type de vitrage		Observé / mesuré	simple vitrage	

Fenêtre 4 Est	Type volets	🔍	Observé / mesuré	Volets battants bois (tablier > 22mm)
	Type de masques proches	🔍	Observé / mesuré	Absence de masque proche
	Type de masques lointains	🔍	Observé / mesuré	Absence de masque lointain
	Surface de baies	🔍	Observé / mesuré	4.54 m ²
	Placement	🔍	Observé / mesuré	Mur 4 Est
	Orientation des baies	🔍	Observé / mesuré	Est
	Inclinaison vitrage	🔍	Observé / mesuré	vertical
	Type ouverture	🔍	Observé / mesuré	Fenêtres battantes
	Type menuiserie	🔍	Observé / mesuré	Bois
	Présence de joints d'étanchéité	🔍	Observé / mesuré	non
	Type de vitrage	🔍	Observé / mesuré	simple vitrage
	Type volets	🔍	Observé / mesuré	Volets battants bois (tablier > 22mm)
	Type de masques proches	🔍	Observé / mesuré	Absence de masque proche
Type de masques lointains	🔍	Observé / mesuré	Absence de masque lointain	
Porte	Surface de porte	🔍	Observé / mesuré	3.25 m ²
	Placement	🔍	Observé / mesuré	Mur 3 Sud
	Type de porte	🔍	Observé / mesuré	Porte avec double vitrage
	Présence de joints d'étanchéité	🔍	Observé / mesuré	non
	Longueur Pont Thermique	🔍	Observé / mesuré	6.3 m
	Positionnement de la menuiserie	🔍	Observé / mesuré	au nu intérieur
	Largeur du dormant menuiserie	🔍	Observé / mesuré	Lp: 5 cm
Pont Thermique 1	Type de pont thermique	🔍	Observé / mesuré	Mur 3 Sud / Fenêtre 1 Sud
	Type isolation	🔍	Observé / mesuré	ITI
	Longueur du PT	🔍	Observé / mesuré	4.8 m
	Largeur du dormant menuiserie Lp	🔍	Observé / mesuré	Lp: 5 cm
	Position menuiseries	🔍	Observé / mesuré	en tunnel
Pont Thermique 2	Type de pont thermique	🔍	Observé / mesuré	Mur 5 Ouest / Fenêtre 2 Ouest
	Type isolation	🔍	Observé / mesuré	non isolé
	Longueur du PT	🔍	Observé / mesuré	5 m
	Largeur du dormant menuiserie Lp	🔍	Observé / mesuré	Lp: 5 cm
	Position menuiseries	🔍	Observé / mesuré	en tunnel
Pont Thermique 3	Type de pont thermique	🔍	Observé / mesuré	Mur 1 Sud / Fenêtre 3 Sud
	Type isolation	🔍	Observé / mesuré	non isolé
	Longueur du PT	🔍	Observé / mesuré	9.6 m
	Largeur du dormant menuiserie Lp	🔍	Observé / mesuré	Lp: 5 cm
	Position menuiseries	🔍	Observé / mesuré	en tunnel
Pont Thermique 4	Type de pont thermique	🔍	Observé / mesuré	Mur 4 Est / Fenêtre 4 Est
	Type isolation	🔍	Observé / mesuré	non isolé
	Longueur du PT	🔍	Observé / mesuré	7.22 m
	Largeur du dormant menuiserie Lp	🔍	Observé / mesuré	Lp: 5 cm
	Position menuiseries	🔍	Observé / mesuré	au nu intérieur
Pont Thermique 5	Type PT	🔍	Observé / mesuré	Mur 1 Sud / Refend
	Type isolation	🔍	Observé / mesuré	non isolé / non isolé
	Longueur du PT l	🔍	Observé / mesuré	5 m
Pont Thermique 6	Type PT	🔍	Observé / mesuré	Mur 1 Sud / Plancher
	Type isolation	🔍	Observé / mesuré	non isolé / inconnue
	Longueur du PT l	🔍	Observé / mesuré	11.1 m
Pont Thermique 7	Type PT	🔍	Observé / mesuré	Mur 3 Sud / Plancher
	Type isolation	🔍	Observé / mesuré	ITI / inconnue
	Longueur du PT l	🔍	Observé / mesuré	4.1 m

Pont Thermique 8	Type PT	 Observé / mesuré	Mur 4 Est / Refend
	Type isolation	 Observé / mesuré	non isolé / non isolé
	Longueur du PT l	 Observé / mesuré	2.5 m
Pont Thermique 9	Type PT	 Observé / mesuré	Mur 4 Est / Plancher
	Type isolation	 Observé / mesuré	non isolé / inconnue
	Longueur du PT l	 Observé / mesuré	7.6 m
Pont Thermique 10	Type PT	 Observé / mesuré	Mur 5 Ouest / Refend
	Type isolation	 Observé / mesuré	non isolé / non isolé
	Longueur du PT l	 Observé / mesuré	2.5 m
Pont Thermique 11	Type PT	 Observé / mesuré	Mur 5 Ouest / Plancher
	Type isolation	 Observé / mesuré	non isolé / inconnue
	Longueur du PT l	 Observé / mesuré	7.6 m

Systèmes

donnée d'entrée		origine de la donnée	valeur renseignée
Ventilation	Type de ventilation	 Observé / mesuré	Ventilation par ouverture des fenêtres
	Façades exposées	 Observé / mesuré	plusieurs
	Logement Traversant	 Observé / mesuré	oui
Chauffage	Type d'installation de chauffage	 Observé / mesuré	Installation de chauffage simple
	Type générateur	 Observé / mesuré	Electrique - Convecteur électrique NFC, NF** et NF***
	Surface chauffée par chaque générateur	 Observé / mesuré	84,53
	Année installation générateur	 Valeur par défaut	Avant 1948
	Energie utilisée	 Observé / mesuré	Electrique
	Type émetteur	 Document fourni	Convecteur électrique NFC, NF** et NF***
	Année installation émetteur	 Observé / mesuré	Inconnue
	Type de chauffage	 Observé / mesuré	divisé
	Equipement intermittence	 Observé / mesuré	Sans système d'intermittence
	Eau chaude sanitaire	Nombre de niveaux desservis	 Observé / mesuré
Type générateur		 Observé / mesuré	Electrique - Ballon électrique à accumulation vertical (autres catégorie ou inconnue)
Année installation générateur		 Valeur par défaut	Avant 1948
Energie utilisée		 Observé / mesuré	Electrique
Chaudière murale		 Observé / mesuré	non
Type de distribution		 Observé / mesuré	production volume habitable traversant des pièces alimentées non contiguës
Type de production		 Observé / mesuré	accumulation
Volume de stockage		 Document fourni	150 L

Références réglementaires utilisées :

Article L134-4-2 du CCH, décret n° 2011-807 du 5 juillet 2011, arrêtés du 31 mars 2021, 8 octobre 2021 et du 17 juin 2021 relatif à la transmission des diagnostics de performance énergétique à l'Agence de l'environnement et de la maîtrise de l'énergie et relatif à l'utilisation réglementaire des logiciels pour l'élaboration des diagnostics de performance énergétique, arrêtés du 21 octobre 2021 décret 2020-1610, 2020-1609, 2006-1114, 2008-1175 ; Ordonnance 2005-655 art L271-4 à 6 ; Loi 2004-1334 art L134-1 à 5 ; décret 2006-1147 art R.134-1 à 5 du CCH et loi grenelle 2 n°2010-786 du juillet 2010.

Nota : Le présent rapport est établi par une personne dont les compétences sont certifiées par I.Cert - Centre Alphas - Bâtiment K - Parc d'affaires - Espace Performance 35760 SAINT GREGOIRE (détail sur www.info-certif.fr)

"Le nouveau moteur de calcul, fourni par les pouvoirs publics et mis en œuvre par les éditeurs de logiciel, pour la réalisation du DPE V3, est d'application obligatoire depuis le 1er juillet 2021, bien qu'étant toujours en cours de validation. Il fait encore l'objet de modifications. Le diagnostiqueur n'a aucune possibilité d'intervenir sur les calculs réalisés, qui peuvent être imprécis ou erronés et en conséquence décline toute responsabilité s'agissant des étiquettes et des estimations"

Votre Assurance

► RESPONSABILITE CIVILE
ENTREPRISE



ATTESTATION

COURTIER

CNA

178 BOULEVARD PEREIRE
75017 PARIS

Tél : 01 40 68 02 02

Fax : 01 40 68 05 00

Email : CONTACT@CNASSUR.COM

Portefeuille : 0114921220

Vos références :

Contrat n° 3912280604

Client n° 0626460020

AXA France IARD, atteste que :

**SAS ADX GROUPE (Marque Allo Diagnostic) et ADX Formation
PARC SAINT FIACRE
53200 CHATEAU GONTIER**

a souscrit un contrat d'assurance Responsabilité Civile 1^{ère} ligne n°3912280604 et un contrat Responsabilité Civile 2^{ème} ligne n°3912431104, garantissant les conséquences pécuniaires de la Responsabilité Civile pouvant lui incomber du fait de l'exercice des activités garanties par ce contrat :

Les diagnostics techniques immobiliers obligatoires

- Repérage amiante avant-vente
- Constat des risques d'exposition au plomb
- Diagnostic de performance énergétique
- Etat de l'installation intérieure de gaz
- Etat de l'installation intérieure d'électricité
- Etat du bâtiment relatif à la présence de termites
- Etat des risques naturels, miniers et technologiques
- L'Infiltrométrie

Les autres diagnostics

- Inventaire des Matières Potentiellement Dangereuses dans les navires conformément à la Résolution MEPC.197(62) de l'OMI
- Dossier Technique Amiante (DTA)
- Diagnostique Technique Globale (DTG°)
- Dossier Amiante Partie Privative (DAPP)
- Contrôle du plomb après travaux
- Contrôle de l'état de conservation des matériaux contenant de l'amiante
- Repérage de l'amiante avant travaux

AXA France IARD SA

Société anonyme au capital de 214 799 030 Euros

Siège social : 313, Terrasses de l'Arche - 92727 Nanterre Cedex 722 057 460 R.C.S. Nanterre

Entreprise régie par le Code des assurances - TVA intracommunautaire n° FR 14 722 057 460

Opérations d'assurances exonérées de TVA - art. 261-C CGI - sauf pour les garanties portées par AXA Assistance



- Repérage de l'amiante avant démolition
- Repérage du plomb avant travaux
- Diagnostic accessibilité handicapés
- Constat de l'état parasitaire dans les immeubles bâtis et non bâtis
- Attestations de surface : Loi Carrez, surface habitable, surface utile.
- Diagnostic Technique Immobilier (Loi SRU)
- Etat des lieux locatifs
- Diagnostic de pollution des sols
- Audit de pré acquisition
- Recherche des métaux lourds
- Dossier de mutation
- Diagnostic technique en vue de la mise en copropriété
- Audit de la partie privative en assainissement collectif
- Etats des lieux dans le cadre des dispositifs Robien et Scellier
- Attestation de décence du logement (critères de surface et d'habitabilité)
- Diagnostic sécurité piscine
- Test d'étanchéité à l'air des bâtiments
- Attestation de conformité à la Réglementation Thermique
- Réalisation de documents uniques d'évaluation des Risques Professionnels
- Formation aux métiers du Diagnostic
- L'Analyse de la qualité de l'air et La Recherche de fuites
- Vérification de la VMC
- Pose de détecteurs incendie
- Sapiteur Amiante
- Rédaction de Plan de Prévention des Risques, nécessaire lors de l'intervention d'une entreprise extérieure sur le site d'une entreprise utilisatrice
- Actes de prélèvement légionnelle
- Portabilité de l'eau
- Mesures d'empoussièrement
- Habilitation COFRAC : contrôles électriques suivants :
 - VI(BT) : Vérifications initiales des installations électriques permanentes limitées à la basse tension et sur demande de l'inspection du travail des installations électriques permanentes ou temporaires limitées à la basse tension, installations alimentées depuis un branchement à puissance limitée ou un branchement à puissance surveillée.
 - VP (BT) : Vérifications périodiques des installations électriques permanentes limitées la basse tension, alimentées depuis un branchement puissance limitée ou un branchement à puissance surveillée, sans modification de structure et réalisées sur la base des rapports de vérification précédents
 - VT (BT) : Vérifications, avant mise en service, des installations électriques temporaires limitées à la basse tension, alimentées depuis un branchement à puissance limitée ou un branchement à puissance surveillée.
- Diagnostic amiante sur des navires selon Décret n° 2017-1442 du 3 octobre 2017 relatif à la prévention des risques liés à l'amiante à bord des navires sous la marque ADX Expertise.
- Réalisation de maquette numérique dans le cadre du BIM (Building information Modeling)
- Diagnostic déchets avant démolition
- Etude thermique du bâtiment
- Prélèvements COVID dans des espaces professionnels et dans les règles de protection édictées par les autorités publiques.
- Examens visuels après désamiantage

AXA France IARD SA

Société anonyme au capital de 214 799 030 Euros

Siège social : 313, Terrasses de l'Arche - 92727 Nanterre Cedex 722 057 460 R.C.S. Nanterre

Entreprise régie par le Code des assurances - TVA intracommunautaire n° FR 14 722 057 460

Opérations d'assurances exonérées de TVA - art. 261-C CGI - sauf pour les garanties portées par AXA Assistance



Garanties au contrat 1^{ère} Ligne N° 3912280604

Montant des garanties : « Lorsqu'un même sinistre met en jeu simultanément différentes garanties, l'engagement maximum de l'assureur n'excède pas, pour l'ensemble des dommages, le plus élevé des montants prévus pour ces garanties » ainsi qu'il est précisé à l'article 6.3 des conditions générales.

NATURE DES GARANTIES	LIMITES DES GARANTIES
Tous dommages corporels, matériels et immatériels consécutifs confondus (autres que ceux visés au paragraphe « Autres garanties » ci-après)	9.000.000 € par année d'assurance et par sinistre
Dont : Dommages corporels	9.000.000 € par année d'assurance et par sinistre
Dommages matériels et immatériels consécutifs confondus	1.200.000 € par année d'assurance et par sinistre
Autres garanties :	
Atteinte accidentelle à l'environnement (tous dommages confondus)	750.000 € par année d'assurance
Responsabilité civile professionnelle (tous dommages confondus)	par expert 300.000 € par sinistre et 500.000 € par année d'assurance
Dommages aux biens confiés (selon extension aux conditions particulières)	150.000 € par sinistre
Reconstitution de documents/ médias confiés (selon extension aux conditions particulières)	30.000 € par sinistre

Garanties au contrat 2^{ème} Ligne N° 3912431104

La garantie de l'Assureur s'exerce à concurrence des montants suivants : **pour la seule garantie Responsabilité Civile Professionnelle :**

Tous dommages confondus : 3 000 000 € par sinistre et par année d'assurance et par filiale,

Dont :

- Dommages résultant d'atteintes à l'environnement accidentelles sur les sites des clients de l'assuré : 1 500 000 € par sinistre et par année d'assurance et par filiale,

Il est précisé que ces montants interviennent :

- en excédent des montants de garantie du contrat de 1^{ère} ligne,
- après épuisement des montants de garantie fixés par année d'assurance dans le contrat de 1^{ère} ligne. En cas d'intervention du présent contrat au premier euro, il sera fait application des franchises du contrat de 1^{ère} ligne.

AXA France IARD SA

Société anonyme au capital de 214 799 030 Euros

Siège social : 313, Terrasses de l'Arche - 92727 Nanterre Cedex 722 057 460 R.C.S. Nanterre

Entreprise régie par le Code des assurances - TVA intracommunautaire n° FR 14 722 057 460

Opérations d'assurances exonérées de TVA - art. 261-C CGI - sauf pour les garanties portées par AXA Assistance



La présente attestation ne peut engager l'Assureur au-delà des limites et conditions du contrat auquel elle se réfère.

Les garanties s'exercent à concurrence des montants figurants ci-dessous de la présente.
Sa validité cesse pour les risques situés à l'Etranger dès lors que l'assurance de ces derniers doit être souscrite conformément à la Législation Locale auprès d'Assureurs agréés dans la nation considérée.

La présente attestation est valable pour la période du **01/01/2022 au 31/12/2022 inclus**, sous réserve du paiement des primes 2021 et des possibilités de suspension ou de résiliation en cours d'année d'assurance pour les cas prévus par le Code des Assurances ou le contrat.

Fait à NANTERRE le 04 janvier 2022
Pour la Société :

A handwritten signature in black ink, appearing to be 'C. E.' with a stylized flourish.



Certificat de compétences Diagnosticueur Immobilier

N° CPDI 5591 Version 001

Je soussigné, Philippe TROYAUX, Directeur Général d'I.Cert, atteste que :

Monsieur ECHEVERRIA Gino

Est certifié(e) selon le référentiel I.Cert dénommé CPE DI DR 01, dispositif de certification de personnes réalisant des diagnostics immobiliers pour les missions suivantes :

Amiante avec mention	Amiante Avec Mention** Date d'effet : 19/02/2020 - Date d'expiration : 18/02/2027
Amiante sans mention	Amiante Sans Mention* Date d'effet : 19/02/2020 - Date d'expiration : 18/02/2027
DPE individuel	Diagnostic de performance énergétique sans mention : DPE individuel Date d'effet : 13/03/2020 - Date d'expiration : 12/03/2027
Electricité	Etat de l'installation intérieure électrique Date d'effet : 26/02/2020 - Date d'expiration : 25/02/2027
Gaz	Etat de l'installation intérieure gaz Date d'effet : 13/03/2020 - Date d'expiration : 12/03/2027
Plomb	Plomb : Constat du risque d'exposition au plomb Date d'effet : 19/02/2020 - Date d'expiration : 18/02/2027
Termites	Etat relatif à la présence de termites dans le bâtiment - France métropolitaine Date d'effet : 26/02/2020 - Date d'expiration : 25/02/2027

En foi de quoi ce certificat est délivré, pour valoir et servir ce que de droit.

Edité à Saint-Grégoire, le 22/04/2020.

Arrêté du 21 novembre 2006 modifié définissant les critères de certification des compétences des personnes physiques opérateurs des constats de risque d'exposition au plomb, des diagnostics du risque d'intoxication par le plomb des peintures ou des contrôles après travaux en présence de plomb, et les critères d'accréditation des organismes de certification - Arrêté du 25 juillet 2016 définissant les critères de certification des compétences des personnes physiques opérateurs de repérages, d'évaluation périodique de l'état de conservation des matériaux et produits contenant de l'amiante, et d'examen visuel après travaux dans les immeubles bâtis et les critères d'accréditation des organismes de certification ou Arrêté du 8 novembre 2019 relatif aux compétences des personnes physiques opérateurs de repérage, d'évaluation périodique de l'état de conservation des matériaux et produits contenant de l'amiante, et d'examen visuel après travaux, dans les immeubles bâtis ou Arrêté du 21 novembre 2006 définissant les critères de certification des compétences des personnes physiques opérateurs de repérage et de diagnostic amiante dans les immeubles bâtis et les critères d'accréditation des organismes de certification - Arrêté du 30 octobre 2006 modifié définissant les critères de certification des compétences des personnes physiques réalisant l'état relatif à la présence de termites dans le bâtiment et les critères d'accréditation des organismes de certification - Arrêté du 16 octobre 2006 modifié définissant les critères de certification des compétences des personnes physiques réalisant le diagnostic de performance énergétique ou l'attestation de prise en compte de la réglementation thermique, et les critères d'accréditation des organismes de certification - Arrêté du 6 avril 2007 modifié définissant les critères de certification des compétences des personnes physiques réalisant l'état de l'installation intérieure de gaz et les critères d'accréditation des organismes de certification - Arrêté du 8 juillet 2008 modifié définissant les critères de certification des compétences des personnes physiques réalisant l'état de l'installation intérieure d'électricité et les critères d'accréditation des organismes de certification. Ou Arrêté du 2 juillet 2018 modifié définissant les critères de certification des opérateurs de diagnostic technique et des organismes de formation et d'accréditation des organismes de certification.



Certification de personnes
Diagnosticueur
Portée disponible sur www.icert.fr

Parc d'Affaires, Espace Performance – Bât K – 35760 Saint-Grégoire



Décision de certification

Certification des diagnostiqueurs immobilier

à l'attention de ECHEVERRIA Gino
ADX GROUPE
PARC ST FIACRE
53200 CHATEAU-GONTIER

Madame, Monsieur,

Suite au passage de vos examens de certification diagnostic immobilier, vous trouverez ci-dessous vos résultats :

Energie avec mention	Réussite à la certification	Date de décision : 25/11/2021
	Résultat de l'examen théorique du 18/11/2021	Réussite
	Résultat de l'examen pratique du 14/10/2021	Réussite

En cas d'échec à l'un de vos examens de certification, n'hésitez pas à nous contacter au 02 90 09 35 02 afin de planifier une session de rattrapage.

Nous restons à votre écoute pour tous renseignements complémentaires et vous remercions pour la confiance que vous nous portez et vous prions d'agréer, Madame, Monsieur, l'expression de nos cordiales salutations.

Fait à Saint-Grégoire le : 25/11/2021
Juliette JANNOT
Directrice Générale d'I.Cert

