

Dossier Technique Immobilier

Numéro de dossier : 2022YLO00063
Date du repérage : 07/03/2022



Désignation du ou des bâtiments
<p><i>Localisation du ou des bâtiments :</i> Département : ... Hautes-Pyrénées Adresse : 9 Rue des Ecoles Commune : 65230 CASTELNAU MAGNOAC Section cadastrale : NC, Parcelle(s) n° : NC, Désignation et situation du ou des lot(s) de copropriété : Lot numéro Non communiqué, Périmètre de repérage :</p>

Désignation du propriétaire
<p><i>Désignation du client :</i> Nom et prénom : Monsieur MATHARAN Jean Louis Adresse : 9 RUE des Ecoles 65230 CASTELNAU MAGNOAC</p>

Objet de la mission :		
<input checked="" type="checkbox"/> Constat amiante avant-vente	<input checked="" type="checkbox"/> Etat des Risques et Pollutions	<input checked="" type="checkbox"/> Diag. Installations Electricité
<input checked="" type="checkbox"/> Etat relatif à la présence de termites	<input checked="" type="checkbox"/> Exposition au plomb (CREP)	<input checked="" type="checkbox"/> Diagnostic de Performance Energétique

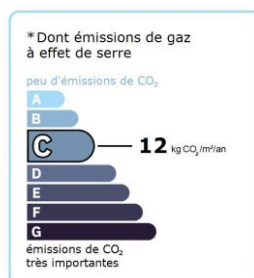
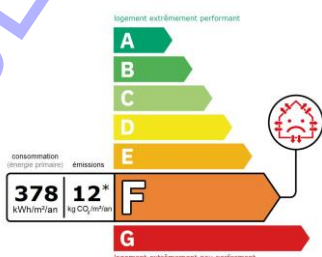
Résumé de l'expertise n° 2022YLO00063

Cette page de synthèse ne peut être utilisée indépendamment du rapport d'expertise complet.

Désignation du ou des bâtiments
<p><i>Localisation du ou des bâtiments :</i> Adresse : 9 Rue des Ecoles Commune : 65230 CASTELNAU MAGNOAC Section cadastrale : NC, Parcelle(s) n° : NC, Désignation et situation du ou des lot(s) de copropriété : Lot numéro Non communiqué, Périmètre de repérage :</p>



Prestations	Conclusion
CREP	Lors de la présente mission il a été mis en évidence la présence de revêtements contenant du plomb au-delà des seuils en vigueur.
Etat Amiante	Dans le cadre de la mission, il n'a pas été repéré de matériaux et produits susceptibles de contenir de l'amiante.
Etat Termites	Il n'a pas été repéré d'indice d'infestation de termites.
Etat des Risques et Pollutions	<p>L'Etat des Risques délivré par EXPYR en date du 07/03/2022 fait apparaître que la commune dans laquelle se trouve le bien fait l'objet d'un arrêté préfectoral n°65-2017-03-17-006 en date du 17/03/2017 en matière d'obligation d'Information Acquéreur Locataire sur les Risques Naturels, Miniers et Technologiques.</p> <p>Selon les informations mises à disposition dans le Dossier Communal d'Information, le BIEN est ainsi concerné par :</p> <ul style="list-style-type: none"> - Le risque Mouvement de terrain Sécheresse et réhydratation - Tassements différentiels et par la réglementation du PPRn Mouvement de terrain approuvé le 21/06/2010 Aucune prescription de travaux n'existe pour l'immeuble. - Le risque sismique (niveau 3, sismicité Modérée) et par la réglementation de construction parasismique EUROCODE 8. <p>Le bien ne se situe pas dans une zone d'un Plan d'Exposition au Bruit.</p>
DPE	Consommation conventionnelle : 378 kWh ep/m ² .an (Classe F) Estimation des émissions : 12 kg eqCO ₂ /m ² .an (Classe C) Méthode : 3CL-DPE 2021 N° ADEME : 2265E0454034K
Electricité	L'installation intérieure d'électricité comporte une ou des anomalies pour laquelle ou lesquelles il est vivement recommandé d'agir afin d'éliminer les dangers qu'elle(s) présente(nt).



Constat de risque d'exposition au plomb CREP

Numéro de dossier : 2022YLO00063
Norme méthodologique employée : AFNOR NF X46-030
Arrêté d'application : Arrêté du 19 août 2011
Date du repérage : 07/03/2022

Adresse du bien immobilier
Localisation du ou des bâtiments : Département : ... Hautes-Pyrénées Adresse : 9 Rue des Ecoles Commune : 65230 CASTELNAU MAGNOAC Section cadastrale : NC, Parcelle(s) n° : NC, Désignation et situation du ou des lot(s) de copropriété : Lot numéro Non communiqué,

Donneur d'ordre / Propriétaire :
Donneur d'ordre : Agence ABAFIM Philippe GARAUD 65230 GUIZERIX Propriétaire : Monsieur MATHARAN Jean Louis 9 RUE des Ecoles 65230 CASTELNAU MAGNOAC

Le CREP suivant concerne :			
X	Les parties privatives	X	Avant la vente
	Les parties occupées		Avant la mise en location
	Les parties communes d'un immeuble		Avant travaux <i>N.B. : Les travaux visés sont définis dans l'arrêté du 19 août 2011 relatif aux travaux en parties communes nécessitant l'établissement d'un CREP</i>
L'occupant est :		Sans objet, le bien est vacant	
Nom de l'occupant, si différent du propriétaire			
Présence et nombre d'enfants mineurs, dont des enfants de moins de 6 ans		NON	Nombre total : 0 Nombre d'enfants de moins de 6 ans : 0

Société réalisant le constat	
Nom et prénom de l'auteur du constat	LOUBEAU yannick
N° de certificat de certification	CPDI0285 le 17/08/2018
Nom de l'organisme de certification	I.Cert
Organisme d'assurance professionnelle	AXA
N° de contrat d'assurance	3047185
Date de validité :	06/02/2023

Appareil utilisé	
Nom du fabricant de l'appareil	FONDIS
Modèle de l'appareil / N° de série de l'appareil	XFB3204 / 2-0931
Nature du radionucléide	109 Cd
Date du dernier chargement de la source	06/2021
Activité à cette date et durée de vie de la source	850 MBq

Conclusion des mesures de concentration en plomb

	Total	Non mesurées	Classe 0	Classe 1	Classe 2	Classe 3
Nombre d'unités de diagnostic	152	23	105	0	24	0
%	100	15 %	69 %	0 %	16 %	0 %

Ce Constat de Risque d'Exposition au Plomb a été rédigé par LOUBEAU yannick le 07/03/2022 conformément à la norme NF X46-030 «Diagnostic plomb — Protocole de réalisation du constat de risque d'exposition au plomb» et en application de l'arrêté du 19 août 2011 relatif au constat de risque d'exposition au plomb.



Dans le cadre de la mission, il a été repéré des unités de diagnostics de classe 1 et/ou 2. Par conséquent, le propriétaire doit veiller à l'entretien des revêtements recouvrant les unités de diagnostics de classe 1 et 2, afin d'éviter leur dégradation future.

PROJET: En attente de règlement

Sommaire

1. Rappel de la commande et des références réglementaires	4
2. Renseignements complémentaires concernant la mission	4
2.1 L'appareil à fluorescence X	4
2.2 Le laboratoire d'analyse éventuel	5
2.3 Le bien objet de la mission	5
3. Méthodologie employée	5
3.1 Valeur de référence utilisée pour la mesure du plomb par fluorescence X	6
3.2 Stratégie de mesurage	6
3.3 Recours à l'analyse chimique du plomb par un laboratoire	6
4. Présentation des résultats	6
5. Résultats des mesures	7
6. Conclusion	12
6.1 Classement des unités de diagnostic	12
6.2 Recommandations au propriétaire	12
6.3 Commentaires	13
6.4 Situations de risque de saturnisme infantile et de dégradation du bâti	13
6.5 Transmission du constat à l'agence régionale de santé	13
7. Obligations d'informations pour les propriétaires	14
8. Information sur les principales réglementations et recommandations en matière d'exposition au plomb	14
8.1 Textes de référence	14
8.2 Ressources documentaires	15
9. Annexes	15
9.1 Notice d'Information	15
9.2 Illustrations	16
9.3 Analyses chimiques du laboratoire	16

Nombre de pages de rapport : 17

Liste des documents annexes :

- Notice d'information (2 pages)
- Croquis
- Rapport d'analyses chimiques en laboratoire, le cas échéant.

Nombre de pages d'annexes : 3

1. Rappel de la commande et des références réglementaires

Rappel du cadre réglementaire et des objectifs du CREP

Le constat de risque d'exposition au plomb (CREP), défini par les articles L.1334-5 à 10 code de la santé publique et R 1334-10 à 12, consiste à mesurer la concentration en plomb des revêtements du bien immobilier, afin d'identifier ceux contenant du plomb, qu'ils soient dégradés ou non, à décrire leur état de conservation et à repérer, le cas échéant, les situations de risque de saturnisme infantile ou de dégradation du bâti.

Les résultats du CREP doivent permettre de connaître non seulement le risque immédiat lié à la présence de revêtements dégradés contenant du plomb (qui génèrent spontanément des poussières ou des écailles pouvant être ingérées par un enfant), mais aussi le risque potentiel lié à la présence de revêtements en bon état contenant du plomb (encore non accessible).

Quand le CREP est réalisé en application des Articles L.1334-6 et L.1334-7, il porte uniquement sur les revêtements privatifs d'un logement, y compris les revêtements extérieurs au logement (volet, portail, grille, ...)

Quand le CREP est réalisé en application de l'Article L.1334-8, seuls les revêtements des parties communes sont concernés (sans omettre, par exemple, la partie extérieure de la porte palière).

La recherche de canalisations en plomb ne fait pas partie du champ d'application du CREP.

Si le bien immobilier concerné est affecté en partie à des usages autres que l'habitation, le CREP ne porte que sur les parties affectées à l'habitation. Dans les locaux annexes de l'habitation, le CREP porte sur ceux qui sont destinés à un usage courant, tels que la buanderie.

Réalisation d'un constat de risque d'exposition au plomb (CREP) :

dans les parties privatives du bien décrit ci-après en prévision de sa vente (en application de l'Article L.1334-6 du code de la santé publique) ou de sa mise en location (en application de l'Article L.1334-7 du code de la santé publique)

2. Renseignements complémentaires concernant la mission

2.1 L'appareil à fluorescence X

Nom du fabricant de l'appareil	FONDIS	
Modèle de l'appareil	XFB3204	
N° de série de l'appareil	2-0931	
Nature du radionucléide	109 Cd	
Date du dernier chargement de la source	06/2021	Activité à cette date et durée de vie : 850 MBq
Autorisation/Déclaration ASN (DGSNR)	N° N° T640398	Nom du titulaire/signataire CAYREY Vincent
	Date d'autorisation/de déclaration 23/06/2020	Date de fin de validité (si applicable) 22/06/2025
Nom du titulaire de l'autorisation ASN (DGSNR)	CAYREY Vincent	
Nom de la Personne Compétente en Radioprotection (PCR)	Vincent CAYREY	

Étalon : FONDIS ; 226722 ; 1,01 mg/cm² +/- 0,01 mg/cm²

Vérification de la justesse de l'appareil	n° de mesure	Date de la vérification	Concentration (mg/cm ²)
Étalonnage entrée	1	07/03/2022	1 (+/- 0,1)
Étalonnage sortie	236	07/03/2022	1 (+/- 0,1)

La vérification de la justesse de l'appareil consiste à réaliser une mesure de la concentration en plomb sur un étalon à une valeur proche du seuil.

En début et en fin de chaque constat et à chaque nouvelle mise sous tension de l'appareil une nouvelle vérification de la justesse de l'appareil est réalisée.

2.2 Le laboratoire d'analyse éventuel

Nom du laboratoire d'analyse	Il n'a pas été fait appel à un laboratoire d'analyse
Nom du contact	-
Coordonnées	-
Référence du rapport d'essai	-
Date d'envoi des prélèvements	-
Date de réception des résultats	-

2.3 Le bien objet de la mission

Adresse du bien immobilier	9 Rue des Ecoles 65230 CASTELNAU MAGNOAC
Description de l'ensemble immobilier	Habitation (maison individuelle)
Année de construction	Avant 1949
Localisation du bien objet de la mission	Lot numéro Non communiqué, Section cadastrale : NC, Parcelle(s) n° : NC,
Nom et coordonnées du propriétaire ou du syndicat de copropriété (dans le cas du CREP sur parties communes)	Monsieur MATHARAN Jean Louis 9 RUE des Ecoles 65230 CASTELNAU MAGNOAC
L'occupant est :	Sans objet, le bien est vacant
Date(s) de la visite faisant l'objet du CREP	07/03/2022
Croquis du bien immobilier objet de la mission	Voir partie « 5 Résultats des mesures »

Liste des locaux visités

**Rez de chaussée - Séjour,
Rez de chaussée - Chambre 1,
Rez de chaussée - Cuisine,
Rez de chaussée - Dégagement,
Rez de chaussée - Wc,
Rez de chaussée - Salle d'eau,
Rez de chaussée - Grange aménagée,
Rez de chaussée - Abris,
1er étage - Palier,
1er étage - Chambre 2,
1er étage - Chambre 3,**

**1er étage - Rangement,
1er étage - Chambre 4,
1er étage - Grenier grange aménagée,
2ème étage - Grenier,
Annexes - Garage,
Annexes - Appentis,
Annexes - Porcherie poulailler,
Annexes - Puit,
Extérieur - Façades,
Extérieur - Toiture,
Extérieur - Jardin**

Liste des locaux non visités ou non mesurés (avec justification)

2ème étage - Grenier (Non visé par la réglementation), Annexes - Garage (Non visé par la réglementation), Annexes - Appentis (Non visé par la réglementation), Annexes - Porcherie poulailler (Non visé par la réglementation), Annexes - Puit (Non visé par la réglementation), Extérieur - Façades (Non visé par la réglementation), Extérieur - Toiture (Non visé par la réglementation), Extérieur - Jardin (Non visé par la réglementation)

3. Méthodologie employée

La recherche et la mesure du plomb présent dans les peintures ou les revêtements ont été réalisées selon l'arrêté du 19 août 2011 et la norme NF X 46-030 «*Diagnostic Plomb — Protocole de réalisation du Constat de Risque d'Exposition au Plomb*». Les mesures de la concentration surfacique en plomb sont réalisées à

l'aide d'un appareil portable à fluorescence X capable d'analyser au moins la raie K du spectre de fluorescence émis en réponse par le plomb, et sont exprimées en mg/cm².

Les éléments de construction de facture récente ou clairement identifiables comme postérieurs au 1er janvier 1949 ne sont pas mesurés, à l'exception des huisseries ou autres éléments métalliques tels que volets, grilles,... (*ceci afin d'identifier la présence éventuelle de minium de plomb*). Bien que pouvant être relativement épais, les enduits sont aussi à considérer comme des revêtements susceptibles de contenir du plomb. D'autres revêtements ne sont pas susceptibles de contenir du plomb : toile de verre, moquette, tissus, crépi, papier peint, ainsi que les peintures et enduits manifestement récents, mais ils peuvent masquer un autre revêtement contenant du plomb et sont donc à analyser.

Les revêtements de type carrelage contiennent souvent du plomb, mais ils ne sont pas visés par le présent arrêté car ce plomb n'est pas accessible.

3.1 Valeur de référence utilisée pour la mesure du plomb par fluorescence X

Les mesures par fluorescence X effectuées sur des revêtements sont interprétées en fonction de la valeur de référence fixée par l'arrêté du 19 août 2011 relatif au constat de risque d'exposition au plomb (article 5) : 1 mg/cm².

3.2 Stratégie de mesurage

Sur chaque unité de diagnostic recouverte d'un revêtement, l'auteur du constat effectue :

- 1 seule mesure si celle-ci montre la présence de plomb à une concentration supérieure ou égale au seuil de 1 milligramme par centimètre carré (1 mg/cm²) ;
- 2 mesures si la première ne montre pas la présence de plomb à une concentration supérieure ou égale au seuil de 1 milligramme par centimètre carré (1 mg/cm²) ;
- 3 mesures si les deux premières ne montrent pas la présence de plomb à une concentration supérieure ou égale au seuil de 1 milligramme par centimètre carré (1 mg/cm²), mais que des unités de diagnostic du même type ont été mesurées avec une concentration en plomb supérieure ou égale à ce seuil dans un même local.

Dans le cas où plusieurs mesures sont effectuées sur une unité de diagnostic, elles sont réalisées à des endroits différents pour minimiser le risque de faux négatifs.

3.3 Recours à l'analyse chimique du plomb par un laboratoire

L'auteur du constat tel que défini à l'Article 4 de l'Arrêté du 19 août 2011 peut recourir à des prélèvements de revêtements qui sont analysés en laboratoire pour la recherche du plomb acido-soluble selon la norme NF X 46-031 «*Diagnostic plomb — Analyse chimique des peintures pour la recherche de la fraction acido-soluble du plomb*», dans le cas suivant :

- lorsque l'auteur du constat repère des revêtements dégradés et qu'il estime ne pas pouvoir conclure quant à la présence de plomb dans ces revêtements.

Le prélèvement est réalisé conformément aux préconisations de la norme NF X 46-030 «*Diagnostic Plomb — Protocole de réalisation du Constat de Risque d'Exposition au Plomb*» précitée sur une surface suffisante pour que le laboratoire dispose d'un échantillon permettant l'analyse dans de bonnes conditions (prélèvement de 0,5 g à 1 g).

L'ensemble des couches de peintures est prélevé en veillant à inclure la couche la plus profonde. L'auteur du constat évite le prélèvement du substrat ou tous corps étrangers qui risquent d'avoir pour effet de diluer la concentration en plomb de l'échantillon. Le prélèvement est réalisé avec les précautions nécessaires pour éviter la dissémination de poussières.

Quel que soit le résultat de l'analyse par fluorescence X, une mesure sera déclarée négative si la fraction acido-soluble mesurée en laboratoire est strictement inférieure à 1,5 mg/g

4. Présentation des résultats

Afin de faciliter la localisation des mesures, l'auteur du constat divise chaque local en plusieurs zones, auxquelles il attribue une lettre (A, B, C ...) selon la convention décrite ci-dessous.

La convention d'écriture sur le croquis et dans le tableau des mesures est la suivante :

- la zone de l'accès au local est nommée «A» et est reportée sur le croquis. Les autres zones sont nommées «B», «C», «D», ... dans le sens des aiguilles d'une montre ;
- la zone «plafond» est indiquée en clair.

Les unités de diagnostic (UD) (par exemple : un mur d'un local, la plinthe du même mur, l'ouvrant d'un portant ou le dormant d'une fenêtre, ...) faisant l'objet d'une mesure sont classées dans le tableau des mesures selon le tableau suivant en fonction de la concentration en plomb et de la nature de la dégradation.

NOTE Une unité de diagnostic (UD) est un ou plusieurs éléments de construction ayant même substrat et même historique en matière de construction et de revêtement.

Concentration en plomb	Nature des dégradations	Classement
< seuils		0
≥ seuils	Non dégradé ou non visible	1
	Etat d'usage	2
	Dégradé	3

5. Résultats des mesures

	Total UD	Non mesurées	Classe 0	Classe 1	Classe 2	Classe 3
Rez de chaussée - Séjour	13	-	9 (69 %)	-	4 (31 %)	-
Rez de chaussée - Chambre 1	13	-	9 (69 %)	-	4 (31 %)	-
Rez de chaussée - Cuisine	13	-	13 (100 %)	-	-	-
Rez de chaussée - Dégagement	8	4 (50 %)	4 (50 %)	-	-	-
Rez de chaussée - Wc	12	4 (33 %)	8 (67 %)	-	-	-
Rez de chaussée - Salle d'eau	14	6 (43 %)	8 (57 %)	-	-	-
Rez de chaussée - Grange aménagée	12	4 (33 %)	8 (67 %)	-	-	-
Rez de chaussée - Abris	8	4 (50 %)	4 (50 %)	-	-	-
1er étage - Palier	14	-	8 (57 %)	-	6 (43 %)	-
1er étage - Chambre 2	15	-	6 (40 %)	-	9 (60 %)	-
1er étage - Chambre 3	11	-	10 (91 %)	-	1 (9 %)	-
1er étage - Rangement	9	1 (11 %)	8 (89 %)	-	-	-
1er étage - Chambre 4	10	-	10 (100 %)	-	-	-
TOTAL	152	23 (15 %)	105 (69 %)	-	24 (16 %)	-

Rez de chaussée - Séjour

Nombre d'unités de diagnostic : 13 - Nombre d'unités de diagnostic de classe 3 repéré : 0 soit 0 %

N°	Zone	Unité de diagnostic	Substrat	Revêtement apparent	Localisation mesure	Mesure (mg/cm²)	Etat* de conservation	Classement UD	Observation
2	A	Mur	Plâtre	Peinture	partie basse (< 1m)	0		0	
3					partie haute (> 1m)	0			
4	B	Mur	Plâtre	Peinture	partie basse (< 1m)	0		0	
5					partie haute (> 1m)	0			
6	C	Mur	Plâtre	Peinture	partie basse (< 1m)	0		0	
7					partie haute (> 1m)	0			
8	D	Mur	Plâtre	Peinture	partie basse (< 1m)	0		0	
9					partie haute (> 1m)	0			
10		Plafond	Bois	lambris bois	mesure 1	0		0	
11					mesure 2	0			
12		Plinthes	béton	Peinture	mesure 1	0		0	
13					mesure 2	0			
14		Fenêtre intérieure	Bois	Peinture	partie basse	5,85		2	Etat d'usage (Traces de chocs)
15		Huisserie Fenêtre intérieure	Bois	Peinture	partie basse	7,99		2	Etat d'usage (Traces de chocs)

16		Fenêtre extérieure	Bois	Peinture	partie basse	2,3	Etat d'usage (Traces de chocs)	2	
17		Huisserie Fenêtre extérieure	Bois	Peinture	partie basse	4,57			Etat d'usage (Traces de chocs)
18		Porte	Bois	Peinture	partie basse (< 1m)	0		0	
19					partie haute (> 1m)	0			
20		Huisserie Porte	Bois	Peinture	partie basse (< 1m)	0		0	
21					partie haute (> 1m)	0			
22		Volet	Bois	Vernis	partie basse	0		0	
23					partie haute	0			

Rez de chaussée - Chambre 1

Nombre d'unités de diagnostic : 13 - Nombre d'unités de diagnostic de classe 3 repéré : 0 soit 0 %

N°	Zone	Unité de diagnostic	Substrat	Revêtement apparent	Localisation mesure	Mesure (mg/cm²)	Etat* de conservation	Classement UD	Observation
24	A	Mur	Plâtre	Peinture	partie basse (< 1m)	0		0	
25					partie haute (> 1m)	0			
26	B	Mur	Plâtre	Peinture	partie basse (< 1m)	0		0	
27					partie haute (> 1m)	0			
28	C	Mur	Plâtre	Peinture	partie basse (< 1m)	0		0	
29					partie haute (> 1m)	0			
30	D	Mur	Plâtre	Peinture	partie basse (< 1m)	0		0	
31					partie haute (> 1m)	0			
32		Plafond	Bois	lambris bois	mesure 1	0		0	
33					mesure 2	0			
34		Plinthes	béton	Peinture	mesure 1	0		0	
35					mesure 2	0			
36		Fenêtre intérieure	Bois	Peinture	partie basse	3,84	Etat d'usage (Traces de chocs)	2	
37		Huisserie Fenêtre intérieure	Bois	Peinture	partie basse	7,92	Etat d'usage (Traces de chocs)	2	
38		Fenêtre extérieure	Bois	Peinture	partie basse	2,36	Etat d'usage (Traces de chocs)	2	
39		Huisserie Fenêtre extérieure	Bois	Peinture	partie basse	6,65	Etat d'usage (Traces de chocs)	2	
40		Porte	Bois	Peinture	partie basse (< 1m)	0		0	
41					partie haute (> 1m)	0			
42		Huisserie Porte	Bois	Peinture	partie basse (< 1m)	0		0	
43					partie haute (> 1m)	0			
44		Volet	Bois	Vernis	partie basse	0		0	
45					partie haute	0			

Rez de chaussée - Cuisine

Nombre d'unités de diagnostic : 13 - Nombre d'unités de diagnostic de classe 3 repéré : 0 soit 0 %

N°	Zone	Unité de diagnostic	Substrat	Revêtement apparent	Localisation mesure	Mesure (mg/cm²)	Etat* de conservation	Classement UD	Observation
46	A	Mur	Plâtre	Peinture	partie basse (< 1m)	0		0	
47					partie haute (> 1m)	0			
48	B	Mur	Plâtre	Peinture	partie basse (< 1m)	0		0	
49					partie haute (> 1m)	0			
50	C	Mur	Plâtre	Peinture	partie basse (< 1m)	0		0	
51					partie haute (> 1m)	0			
52	D	Mur	Plâtre	Peinture	partie basse (< 1m)	0		0	
53					partie haute (> 1m)	0			
54		Plafond	Bois	Peinture	mesure 1	0		0	
55					mesure 2	0			
56		Plinthes	béton	Peinture	mesure 1	0		0	
57					mesure 2	0			
58		Fenêtre intérieure	Bois	Peinture	partie basse	0,23		0	
59					partie haute	0,49			
60		Huisserie Fenêtre intérieure	Bois	Peinture	partie basse	0,11		0	
61					partie haute	0,58			
62		Fenêtre extérieure	Bois	Peinture	partie basse	0,41		0	
63					partie haute	0,19			
64		Huisserie Fenêtre extérieure	Bois	Peinture	partie basse	0,04		0	
65					partie haute	0,02			
66		Porte	Bois	Peinture	partie basse (< 1m)	0		0	
67					partie haute (> 1m)	0			
68		Huisserie Porte	Bois	Peinture	partie basse (< 1m)	0		0	
69					partie haute (> 1m)	0			
70		Volet	Bois	Vernis	partie basse	0		0	
71					partie haute	0			

Rez de chaussée - Dégagement

Nombre d'unités de diagnostic : 8 - Nombre d'unités de diagnostic de classe 3 repéré : 0 soit 0 %

N°	Zone	Unité de diagnostic	Substrat	Revêtement apparent	Localisation mesure	Mesure (mg/cm²)	Etat* de conservation	Classement UD	Observation
-	A	Mur	Plâtre	peinture et faïence	Non mesurée	-		NM	Partie non visée par la réglementation
-	B	Mur	Plâtre	peinture et faïence	Non mesurée	-		NM	Partie non visée par la réglementation
-	C	Mur	Plâtre	peinture et faïence	Non mesurée	-		NM	Partie non visée par la réglementation
-	D	Mur	Plâtre	peinture et faïence	Non mesurée	-		NM	Partie non visée par la réglementation
72		Plafond	Plâtre	Peinture	mesure 1	0		0	
73					mesure 2	0			
74		Porte	Bois	Vernis	partie basse (< 1m)	0		0	
75					partie haute (> 1m)	0			
76		Huisserie Porte	Bois	Vernis	partie basse (< 1m)	0		0	
77					partie haute (> 1m)	0			
78		Volet	Bois	Vernis	partie basse	0		0	
79					partie haute	0			

Rez de chaussée - Wc

Nombre d'unités de diagnostic : 12 - Nombre d'unités de diagnostic de classe 3 repéré : 0 soit 0 %

N°	Zone	Unité de diagnostic	Substrat	Revêtement apparent	Localisation mesure	Mesure (mg/cm²)	Etat* de conservation	Classement UD	Observation
-	A	Mur	Plâtre	peinture et faïence	Non mesurée	-		NM	Partie non visée par la réglementation
-	B	Mur	Plâtre	peinture et faïence	Non mesurée	-		NM	Partie non visée par la réglementation

-	C	Mur	Plâtre	peinture et faïence	Non mesurée	-		NM	Partie non visée par la réglementation
-	D	Mur	Plâtre	peinture et faïence	Non mesurée	-		NM	Partie non visée par la réglementation
80					mesure 1	0			
81		Plafond	Plâtre	Peinture	mesure 2	0		0	
82		Fenêtre intérieure	Bois	Vernis	partie basse	0,35		0	
83					partie haute	0,19			
84		Huisserie Fenêtre intérieure	Bois	Vernis	partie basse	0,58		0	
85					partie haute	0,37			
86		Fenêtre extérieure	Bois	Vernis	partie basse	0,32		0	
87					partie haute	0,58			
88		Huisserie Fenêtre extérieure	Bois	Vernis	partie basse	0,3		0	
89					partie haute	0,3			
90		Porte	Bois	Vernis	partie basse (< 1m)	0		0	
91					partie haute (> 1m)	0			
92		Huisserie Porte	Bois	Vernis	partie basse (< 1m)	0		0	
93					partie haute (> 1m)	0			
94		Volet	Bois	Vernis	partie basse	0		0	
95					partie haute	0			

Rez de chaussée - Salle d'eau

Nombre d'unités de diagnostic : 14 - Nombre d'unités de diagnostic de classe 3 repéré : 0 soit 0 %

N°	Zone	Unité de diagnostic	Substrat	Revêtement apparent	Localisation mesure	Mesure (mg/cm²)	Etat* de conservation	Classement UD	Observation
-	A	Mur	Plâtre	peinture et faïence	Non mesurée	-		NM	Partie non visée par la réglementation
-	B	Mur	Plâtre	peinture et faïence	Non mesurée	-		NM	Partie non visée par la réglementation
-	C	Mur	Plâtre	peinture et faïence	Non mesurée	-		NM	Partie non visée par la réglementation
-	D	Mur	Plâtre	peinture et faïence	Non mesurée	-		NM	Partie non visée par la réglementation
-	E	Mur	Plâtre	peinture et faïence	Non mesurée	-		NM	Partie non visée par la réglementation
-	F	Mur	Plâtre	peinture et faïence	Non mesurée	-		NM	Partie non visée par la réglementation
96					mesure 1	0			
97		Plafond	Plâtre	Peinture	mesure 2	0		0	
98					partie basse	0,52			
99		Fenêtre intérieure	Bois	Vernis	partie haute	0,66		0	
100		Huisserie Fenêtre intérieure	Bois	Vernis	partie basse	0,61		0	
101					partie haute	0,25			
102		Fenêtre extérieure	Bois	Vernis	partie basse	0,04		0	
103					partie haute	0,58			
104		Huisserie Fenêtre extérieure	Bois	Vernis	partie basse	0,57		0	
105					partie haute	0,43			
106		Porte	Bois	Vernis	partie basse (< 1m)	0		0	
107					partie haute (> 1m)	0			
108		Huisserie Porte	Bois	Vernis	partie basse (< 1m)	0		0	
109					partie haute (> 1m)	0			
110		Volet	Bois	Vernis	partie basse	0		0	
111					partie haute	0			

Rez de chaussée - Grange aménagée

Nombre d'unités de diagnostic : 12 - Nombre d'unités de diagnostic de classe 3 repéré : 0 soit 0 %

N°	Zone	Unité de diagnostic	Substrat	Revêtement apparent	Localisation mesure	Mesure (mg/cm²)	Etat* de conservation	Classement UD	Observation
-	A	Mur	pierres	brut	Non mesurée	-		NM	Partie non visée par la réglementation
-	B	Mur	pierres	brut	Non mesurée	-		NM	Partie non visée par la réglementation
-	C	Mur	pierres	brut	Non mesurée	-		NM	Partie non visée par la réglementation
-	D	Mur	pierres	brut	Non mesurée	-		NM	Partie non visée par la réglementation
112					mesure 1	0			
113		Plafond	Bois	vernis	mesure 2	0		0	
114					partie basse	0,01			
115		Fenêtre intérieure	Bois	Vernis	partie haute	0,38		0	
116		Huisserie Fenêtre intérieure	Bois	Vernis	partie basse	0,67		0	
117					partie haute	0,6			
118		Fenêtre extérieure	Bois	Vernis	partie basse	0,65		0	
119					partie haute	0,54			
120		Huisserie Fenêtre extérieure	Bois	Vernis	partie basse	0,16		0	
121					partie haute	0,51			
122		Porte	Bois	Vernis	partie basse (< 1m)	0		0	
123					partie haute (> 1m)	0			
124		Huisserie Porte	Bois	Vernis	partie basse (< 1m)	0		0	
125					partie haute (> 1m)	0			
126		Volet	Bois	Vernis	partie basse	0		0	
127					partie haute	0			

Rez de chaussée - Abris

Nombre d'unités de diagnostic : 8 - Nombre d'unités de diagnostic de classe 3 repéré : 0 soit 0 %

N°	Zone	Unité de diagnostic	Substrat	Revêtement apparent	Localisation mesure	Mesure (mg/cm²)	Etat* de conservation	Classement UD	Observation
-	A	Mur	pierres	brut	Non mesurée	-		NM	Partie non visée par la réglementation
-	B	Mur	pierres	brut	Non mesurée	-		NM	Partie non visée par la réglementation
-	C	Mur	pierres	brut	Non mesurée	-		NM	Partie non visée par la réglementation
-	D	Mur	pierres	brut	Non mesurée	-		NM	Partie non visée par la réglementation
128					mesure 1	0			
129		Plafond	Bois	vernis	mesure 2	0		0	
130					partie basse (< 1m)	0			
131		Porte	Bois	Vernis	partie haute (> 1m)	0		0	
132					partie basse (< 1m)	0			
133		Huisserie Porte	Bois	Vernis	partie haute (> 1m)	0		0	
134					partie basse	0			
135		Volet	Bois	Vernis	partie haute	0		0	

1er étage - Palier

Nombre d'unités de diagnostic : 14 - Nombre d'unités de diagnostic de classe 3 repéré : 0 soit 0 %

N°	Zone	Unité de diagnostic	Substrat	Revêtement apparent	Localisation mesure	Mesure (mg/cm²)	Etat* de conservation	Classement UD	Observation
136					partie basse (< 1m)	0		0	
137	A	Mur	Plâtre	Tapisserie	partie haute (> 1m)	0			
138					partie basse (< 1m)	0		0	
139	B	Mur	Plâtre	Tapisserie	partie haute (> 1m)	0			

140	C	Mur	Plâtre	Tapisserie	partie basse (< 1m)	0		0	
141					partie haute (> 1m)	0			
142					partie basse (< 1m)	0			
143	D	Mur	Plâtre	Tapisserie	partie basse (< 1m)	0		0	
144					partie haute (> 1m)	0			
145					mesure 1	0			
146		Plafond	Bois	lambris bois	mesure 2	0		0	
147					mesure 1	0			
148					mesure 2	0			
148	B	Porte 1	Bois	Peinture	partie basse (< 1m)	5,71	Etat d'usage (Traces de chocs)	2	
149	B	Huisserie Porte 1	Bois	Peinture	partie basse (< 1m)	2,56	Etat d'usage (Traces de chocs)	2	
150	B	Porte 2	Bois	Peinture	partie basse (< 1m)	4,64	Etat d'usage (Traces de chocs)	2	
151	B	Huisserie Porte 2	Bois	Peinture	partie basse (< 1m)	4,51	Etat d'usage (Traces de chocs)	2	
152	D	Porte 3	Bois	Peinture	partie basse (< 1m)	2,36	Etat d'usage (Traces de chocs)	2	
153	D	Huisserie Porte 3	Bois	Peinture	partie basse (< 1m)	7,19	Etat d'usage (Traces de chocs)	2	
154	D	Porte 4	Bois	Peinture	partie basse (< 1m)	0,21		0	
155					partie haute (> 1m)	0,3			
156	D	Huisserie Porte 4	Bois	Peinture	partie basse (< 1m)	0,52		0	
157					partie haute (> 1m)	0,62			

1er étage - Chambre 2

Nombre d'unités de diagnostic : 15 - Nombre d'unités de diagnostic de classe 3 repéré : 0 soit 0 %

N°	Zone	Unité de diagnostic	Substrat	Revêtement apparent	Localisation mesure	Mesure (mg/cm²)	Etat* de conservation	Classement UD	Observation
158	A	Mur	Plâtre	Tapisserie	partie basse (< 1m)	0		0	
159					partie haute (> 1m)	0			
160	B	Mur	Plâtre	Tapisserie	partie basse (< 1m)	0		0	
161					partie haute (> 1m)	0			
162	C	Mur	Plâtre	Tapisserie	partie basse (< 1m)	0		0	
163					partie haute (> 1m)	0			
164	D	Mur	Plâtre	Tapisserie	partie basse (< 1m)	0		0	
165					partie haute (> 1m)	0			
166		Plafond	Plâtre	Peinture	mesure 1	0		0	
167					mesure 2	0			
168					Plinthes	Bois			
169	B	Fenêtre 1 intérieure	Bois	Peinture	partie basse	2,9	Etat d'usage (Traces de chocs)	2	
170	B	Huisserie Fenêtre 1 intérieure	Bois	Peinture	partie basse	8,46	Etat d'usage (Traces de chocs)	2	
171	B	Fenêtre 1 extérieure	Bois	Peinture	partie basse	3,77	Etat d'usage (Traces de chocs)	2	
172	B	Huisserie Fenêtre 1 extérieure	Bois	Peinture	partie basse	2,83	Etat d'usage (Traces de chocs)	2	
173	C	Fenêtre 2 intérieure	Bois	Peinture	partie basse	6,25	Etat d'usage (Traces de chocs)	2	
174	C	Huisserie Fenêtre 2 intérieure	Bois	Peinture	partie basse	8,13	Etat d'usage (Traces de chocs)	2	
175	C	Fenêtre 2 extérieure	Bois	Peinture	partie basse	6,12	Etat d'usage (Traces de chocs)	2	
176	C	Huisserie Fenêtre 2 extérieure	Bois	Peinture	partie basse	7,52	Etat d'usage (Traces de chocs)	2	
177		Volet	Bois	Vernis	partie basse	0		0	
178					partie haute	0			

1er étage - Chambre 3

Nombre d'unités de diagnostic : 11 - Nombre d'unités de diagnostic de classe 3 repéré : 0 soit 0 %

N°	Zone	Unité de diagnostic	Substrat	Revêtement apparent	Localisation mesure	Mesure (mg/cm²)	Etat* de conservation	Classement UD	Observation
179	A	Mur	Plâtre	Tapisserie	partie basse (< 1m)	0		0	
180					partie haute (> 1m)	0			
181	B	Mur	Plâtre	Tapisserie	partie basse (< 1m)	0		0	
182					partie haute (> 1m)	0			
183	C	Mur	Plâtre	Tapisserie	partie basse (< 1m)	0		0	
184					partie haute (> 1m)	0			
185	D	Mur	Plâtre	Tapisserie	partie basse (< 1m)	0		0	
186					partie haute (> 1m)	0			
187		Plafond	Plâtre	Peinture	mesure 1	0		0	
188					mesure 2	0			
189					Plinthes	Bois			
190	C	Fenêtre intérieure	Bois	Peinture	partie basse	0,17		0	
191					partie haute	0,28			
192	C	Huisserie Fenêtre intérieure	Bois	Peinture	partie basse	0,52		0	
193					partie haute	0,13			
194	C	Fenêtre extérieure	Bois	Peinture	partie basse	0,57		0	
195					partie haute	0,2			
196	C	Huisserie Fenêtre extérieure	Bois	Peinture	partie basse	0,66		0	
197					partie haute	0,3			
198		Volet	Bois	Vernis	partie basse	0		0	
199					partie haute	0			

1er étage - Rangement

Nombre d'unités de diagnostic : 9 - Nombre d'unités de diagnostic de classe 3 repéré : 0 soit 0 %

N°	Zone	Unité de diagnostic	Substrat	Revêtement apparent	Localisation mesure	Mesure (mg/cm²)	Etat* de conservation	Classement UD	Observation
200	A	Mur	Plâtre	Peinture	partie basse (< 1m)	0		0	
201					partie haute (> 1m)	0			
202	B	Mur	Plâtre	Peinture	partie basse (< 1m)	0		0	
203					partie haute (> 1m)	0			
204	C	Mur	Plâtre	Peinture	partie basse (< 1m)	0		0	
205					partie haute (> 1m)	0			

206	D	Mur	Plâtre	Peinture	partie basse (< 1m)	0		0	
207					partie haute (> 1m)	0			
-		Plafond	Bois	brut	Non mesurée	-		NM	Partie non visée par la réglementation
208	C	Fenêtre intérieure	Bois	Peinture	partie basse	0,34		0	
209					partie haute	0,12			
210	C	Huisserie Fenêtre intérieure	Bois	Peinture	partie basse	0,09		0	
211					partie haute	0,33			
212	C	Fenêtre extérieure	Bois	Peinture	partie basse	0,05		0	
213					partie haute	0,07			
214	C	Huisserie Fenêtre extérieure	Bois	Peinture	partie basse	0,25		0	
215					partie haute	0,53			

1er étage - Chambre 4

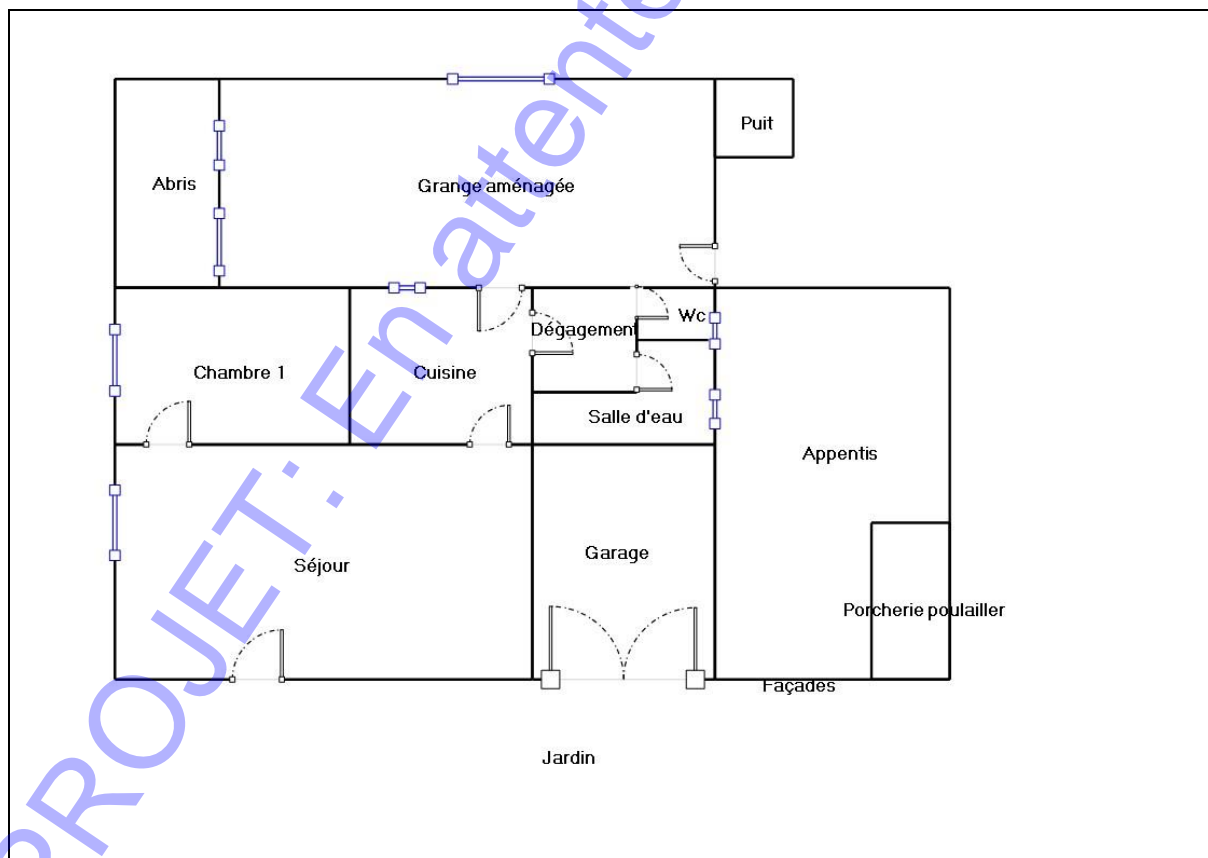
Nombre d'unités de diagnostic : 10 - Nombre d'unités de diagnostic de classe 3 repéré : 0 soit 0 %

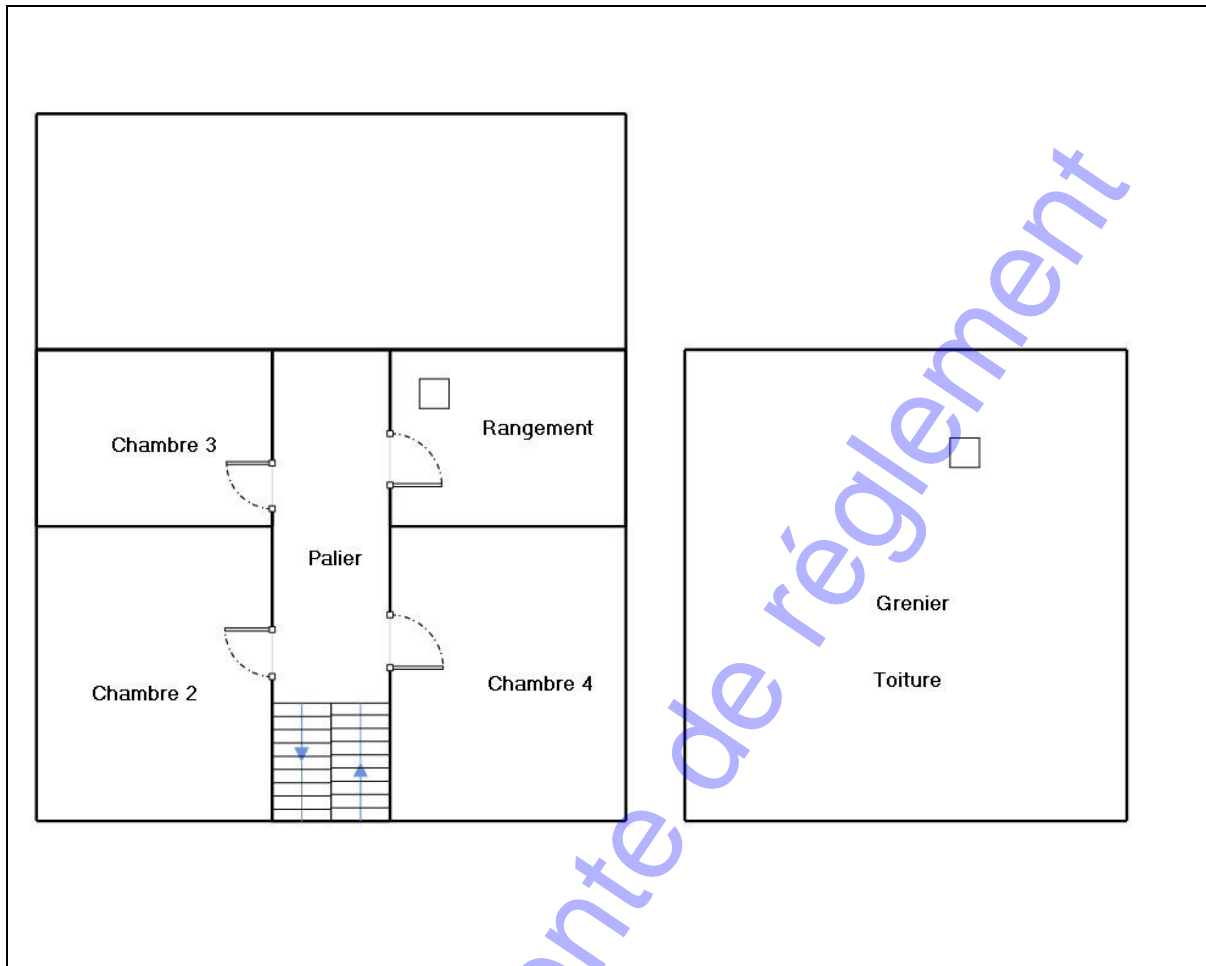
N°	Zone	Unité de diagnostic	Substrat	Revêtement apparent	Localisation mesure	Mesure (mg/cm²)	Etat* de conservation	Classement UD	Observation
216	A	Mur	Plâtre	Peinture	partie basse (< 1m)	0		0	
217					partie haute (> 1m)	0			
218	B	Mur	Plâtre	Peinture	partie basse (< 1m)	0		0	
219					partie haute (> 1m)	0			
220	C	Mur	Plâtre	Peinture	partie basse (< 1m)	0		0	
221					partie haute (> 1m)	0			
222	D	Mur	Plâtre	Peinture	partie basse (< 1m)	0		0	
223					partie haute (> 1m)	0			
224		Plafond	Bois	plaques fixées	mesure 1	0		0	
225					mesure 2	0			
226		Plinthes	Bois	Peinture	mesure 1	0,56		0	
227					mesure 2	0,16			
228	C	Fenêtre intérieure	Bois	Peinture	partie basse	0,09		0	
229					partie haute	0,51			
230	C	Huisserie Fenêtre intérieure	Bois	Peinture	partie basse	0,34		0	
231					partie haute	0,01			
232	C	Fenêtre extérieure	Bois	Peinture	partie basse	0,29		0	
233					partie haute	0,23			
234	C	Huisserie Fenêtre extérieure	Bois	Peinture	partie basse	0,28		0	
235					partie haute	0,17			

NM : Non mesuré car l'unité de diagnostic n'est pas visée par la réglementation.

* L'état de conservation sera, le cas échéant, complété par la nature de la dégradation.

Localisation des mesures sur croquis de repérage





6. Conclusion

6.1 Classement des unités de diagnostic

Les mesures de concentration en plomb sont regroupées dans le tableau de synthèse suivant :

	Total	Non mesurées	Classe 0	Classe 1	Classe 2	Classe 3
Nombre d'unités de diagnostic	152	23	105	0	24	0
%	100	15 %	69 %	0 %	16 %	0 %

6.2 Recommandations au propriétaire

Le plomb (principalement la céruse) contenu dans les revêtements peut provoquer une intoxication des personnes, en particulier des jeunes enfants, dès lors qu'il est inhalé ou ingéré. Les travaux qui seraient conduits sur les surfaces identifiées comme recouvertes de peinture d'une concentration surfacique en plomb égale ou supérieure à 1 mg/cm² devront s'accompagner de mesures de protection collectives et individuelles visant à contrôler la dissémination de poussières toxiques et à éviter toute exposition au plomb tant pour les intervenants que pour les occupants de l'immeuble et la population environnante.

Lors de la présente mission il a été mis en évidence la présence de revêtements contenant du plomb au-delà des seuils en vigueur.

Du fait de la présence de revêtements contenant du plomb au-delà des seuils en vigueur et de la nature des dégradations constatées (non dégradé, non visible, état d'usage) sur certaines unités de diagnostic, le propriétaire doit veiller à l'entretien des revêtements recouvrant les unités de diagnostic de classe 1 et 2, afin d'éviter leur dégradation future.

6.3 Commentaires

Constatations diverses :

Néant

Validité du constat :

Du fait de la présence de revêtement contenant du plomb à des concentrations supérieures aux seuils définis par arrêté des ministres chargés de la santé et de la construction, le présent constat a une durée de validité de 1 an (jusqu'au 06/03/2023).

Documents remis par le donneur d'ordre à l'opérateur de repérage :

Néant

Représentant du propriétaire (accompagnateur) :

Sans accompagnateur

6.4 Situations de risque de saturnisme infantile et de dégradation du bâti

(Au sens des articles 1 et 8 du texte 40 de l'arrêté du 19 août 2011 relatif au Constat de Risque d'Exposition au Plomb)

Situations de risque de saturnisme infantile

NON	Au moins un local parmi les locaux objets du constat présente au moins 50% d'unités de diagnostic de classe 3
NON	L'ensemble des locaux objets du constat présente au moins 20% d'unités de diagnostic de classe 3

Situations de dégradation de bâti

NON	Les locaux objets du constat présentent au moins un plancher ou plafond menaçant de s'effondrer ou en tout ou partie effondré
NON	Les locaux objets du constat présentent des traces importantes de coulures, de ruissellements ou d'écoulements d'eau sur plusieurs unités de diagnostic d'une même pièce
NON	Les locaux objets du constat présentent plusieurs unités de diagnostic d'une même pièce recouvertes de moisissures ou de nombreuses taches d'humidité.


6.5 Transmission du constat à l'agence régionale de santé

NON	Si le constat identifie au moins l'une de ces cinq situations, son auteur transmet, dans un délai de cinq jours ouvrables, une copie du rapport au directeur général de l'agence régionale de santé d'implantation du bien expertisé en application de l'article L.1334-10 du code de la santé publique.
-----	--

En application de l'Article R.1334-10 du code de la santé publique, l'auteur du présent constat informe de cette transmission le propriétaire, le syndicat des copropriétaires ou l'exploitant du local d'hébergement

Remarque : Néant

*Nota : Le présent rapport est établi par une personne dont les compétences sont certifiées par **I.Cert - Centre Alphasis - Bâtiment K - Parc d'affaires - Espace Performance 35760 SAINT GREGOIRE (détail sur www.info-certif.fr)***

Fait à **CASTELNAU MAGNOAC**, le **07/03/2022**Par : **LOUBEAU yannick**

7. Obligations d'informations pour les propriétaires

Décret n° 2006-474 du 25 avril 2006 relatif à la lutte contre le saturnisme, Article R.1334-12 du code de la santé publique :

«L'information des occupants et des personnes amenées à exécuter des travaux, prévue par l'article L.1334-9 est réalisée par la remise du constat de risque d'exposition au plomb (CREP) par le propriétaire ou l'exploitant du local d'hébergement.»

«Le CREP est tenu par le propriétaire ou l'exploitant du local d'hébergement à disposition des agents ou services mentionnés à l'Article L.1421-1 du code de la santé publique ainsi, le cas échéant, des agents chargés du contrôle de la réglementation du travail et des agents des services de prévention des organismes de Sécurité Sociale.»

Article L1334-9 :

Si le constat, établi dans les conditions mentionnées aux articles L. 1334-6 à L. 1334-8, met en évidence la présence de revêtements dégradés contenant du plomb à des concentrations supérieures aux seuils définis par l'arrêté mentionné à l'article L. 1334-2, le propriétaire ou l'exploitant du local d'hébergement doit en informer les occupants et les personnes amenées à faire des travaux dans l'immeuble ou la partie d'immeuble concerné. Il procède aux travaux appropriés pour supprimer le risque d'exposition au plomb, tout en garantissant la sécurité des occupants. En cas de location, lesdits travaux incombent au propriétaire bailleur. La non-réalisation desdits travaux par le propriétaire bailleur, avant la mise en location du logement, constitue un manquement aux obligations particulières de sécurité et de prudence susceptible d'engager sa responsabilité pénale.

8. Information sur les principales réglementations et recommandations en matière d'exposition au plomb

8.1 Textes de référence

Code de la santé publique :

- Code de la santé publique : Articles L.1334-1 à L.1334-12 et Articles R.1334-1 à R.1334-13 (lutte contre la présence de plomb) ;
- Loi n° 2004-806 du 9 août 2004 relative à la politique de santé publique Articles 72 à 78 modifiant le code de la santé publique ;
- Décret n° 2006-474 du 25 avril 2006 relatif à la lutte contre le saturnisme ;
- Arrêté du 19 août 2011 relatif au constat de risque d'exposition au plomb.

Code de la construction et de l'habitat :

- Code de la construction et de l'habitation : Articles L.271-4 à L.271-6 (Dossier de diagnostic technique) et Articles R.271-1 à R.271-4 (Conditions d'établissement du dossier de diagnostic technique) ;
- Ordonnance n° 2005-655 du 8 juin 2005 relative au logement et à la construction ;
- Décret n° 2006-1114 du 5 septembre 2006 relatif aux diagnostics techniques immobiliers et modifiant le code de la construction et de l'habitation et le code de la santé publique.

Code du travail pour la prévention des risques professionnels liés à l'exposition au plomb :

- Code du travail : Articles L.233-5-1, R.231-51 à R.231-54, R.231-56 et suivants, R.231-58 et suivants, R.233-1, R.233-42 et suivants ;
- Décret n° 2001-97 du 1er février 2001 établissant les règles particulières de prévention des risques cancérogènes, mutagènes ou toxiques pour la reproduction et modifiant le code du travail ;
- Décret n° 93-41 du 11 janvier 1993 relatif aux mesures d'organisation, aux conditions de mise en œuvre et d'utilisation applicables aux équipements de travail et moyens de protection soumis à l'Article L.233-5-1 du code du travail et modifiant ce code (équipements de protection individuelle et vêtements de travail) ;
- Décret n° 2003-1254 du 23 décembre 2003 relatif à la prévention du risque chimique et modifiant le code du travail ;
- Loi n° 91-1414 du 31 décembre 1991 modifiant le code du travail et le code de la santé publique en vue de favoriser la prévention des risques professionnels et portant transposition de directives européennes relatives à la santé et à la sécurité du travail (Équipements de travail) ;
- Décret n° 92-1261 du 3 décembre 1992 relatif à la prévention des risques chimiques (Articles R.231-51 à R.231-54 du code du travail) ;
- Arrêté du 19 mars 1993 fixant, en application de l'Article R.237-8 du code du travail, la liste des travaux dangereux pour lesquels il est établi un plan de prévention.

8.2 Ressources documentaires**Documents techniques :**

- Fiche de sécurité H2 F 13 99 Maladies Professionnelles, Plomb, OPPBTP, janvier 1999 ;
- Guide à l'usage des professionnels du bâtiment, Peintures au plomb, *Aide au choix d'une technique de traitement*, OPPBTP, FFB, CEBTP, Éditions OPPBTP 4e trimestre 2001 ;
- Document ED 909 Interventions sur les peintures contenant du plomb, prévention des risques professionnels, INRS, avril 2003 ;
- Norme AFNOR NF X 46-030 «*Diagnostic plomb — Protocole de réalisation du constat de risque d'exposition au plomb*».

Sites Internet :

- **Ministère chargé de la santé** (textes officiels, précautions à prendre en cas de travaux portant sur des peintures au plomb, obligations des différents acteurs, ...) : <http://www.sante.gouv.fr> (dossiers thématiques «Plomb» ou «Saturnisme»)
- **Ministère chargé du logement** : <http://www.logement.gouv.fr>
- **Agence nationale de l'habitat (ANAH)** : <http://www.anah.fr/> (fiche *Peintures au plomb* disponible, notamment)
- **Institut national de recherche et de sécurité (INRS)** : <http://www.inrs.fr/> (règles de prévention du risque chimique, fiche toxicologique plomb et composés minéraux, ...)

9. Annexes**9.1 Notice d'Information**

Si le logement que vous vendez, achetez ou louez, comporte des revêtements contenant du plomb : sachez que le plomb est dangereux pour la santé.

Deux documents vous informent :

- Le constat de risque d'exposition au plomb vous permet de localiser précisément ces revêtements : **lisez-le attentivement !**
- La présente notice d'information résume ce que vous devez savoir pour éviter l'exposition au plomb dans ce logement.

Les effets du plomb sur la santé

L'ingestion ou l'inhalation de plomb est toxique. Elle provoque des effets réversibles (anémie, troubles digestifs) ou irréversibles (atteinte du système nerveux, baisse du quotient intellectuel, etc...). Une fois dans l'organisme, le plomb est stocké, notamment dans les os, d'où il peut être libéré dans le sang, des années ou même des dizaines d'années plus tard. **L'intoxication chronique par le plomb, appelée saturnisme, est particulièrement grave chez le jeune enfant. Les femmes en âge de procréer doivent également se protéger car, pendant la grossesse, le plomb peut traverser le placenta et contaminer le fœtus.**

Les mesures de prévention en présence de revêtements contenant du plomb

Des peintures fortement chargées en plomb (céruse) ont été couramment utilisées jusque vers 1950. Ces peintures souvent recouvertes par d'autres revêtements depuis, peuvent être dégradés à cause de l'humidité, à la suite d'un choc, par grattage ou à l'occasion de travaux : les écailles et la poussière ainsi libérées constituent alors une source d'intoxication. Ces peintures représentent le principal risque d'exposition au plomb dans l'habitation.

Le plomb contenu dans les peintures ne présente pas de risque tant qu'elles sont en bon état ou inaccessibles. En revanche, le risque apparaît dès qu'elles s'écaillent ou se dégradent. Dans ce cas, votre enfant peut s'intoxiquer :

- S'il porte à la bouche des écailles de peinture contenant du plomb ;
- S'il se trouve dans une pièce contaminée par des poussières contenant du plomb ;
- S'il reste à proximité de travaux dégagant des poussières contenant du plomb.

Le plomb en feuille contenu dans certains papiers peints (posés parfois sur les parties humides des murs) n'est dangereux qu'en cas d'ingestion de fragments de papier. Le plomb laminé des balcons et rebords extérieurs de fenêtre n'est dangereux que si l'enfant a accès à ces surfaces, y porte la bouche ou suce ses doigts après les avoir touchées.

Pour éviter que votre enfant ne s'intoxique :

- Surveillez l'état des peintures et effectuez les menues réparations qui s'imposent sans attendre qu'elles s'aggravent.
- Lutte contre l'humidité, qui favorise la dégradation des peintures ;
- Évitez le risque d'accumulation des poussières : ne posez pas de moquette dans les pièces où l'enfant joue, nettoyez souvent le sol, les rebords des fenêtres avec une serpillière humide ;
- Veillez à ce que votre enfant n'ait pas accès à des peintures dégradées, à des papiers peints contenant une feuille de plomb, ou à du plomb laminé (balcons, rebords extérieurs de fenêtres) ; lavez ses mains, ses jouets.

En cas de travaux portant sur des revêtements contenant du plomb : prenez des précautions

- Si vous confiez les travaux à une entreprise, remettez-lui une copie du constat du risque d'exposition au plomb, afin qu'elle mette en œuvre les mesures de prévention adéquates ;
- Tenez les jeunes enfants éloignés du logement pendant toute la durée des travaux. Avant tout retour d'un enfant après travaux, les locaux doivent être parfaitement nettoyés ;
- Si vous réalisez les travaux vous-même, prenez soin d'éviter la dissémination de poussières contaminées dans tout le logement et éventuellement le voisinage.

Si vous êtes enceinte :

- **Ne réalisez jamais vous-même des travaux portant sur des revêtements contenant du plomb ;**
- **Éloignez-vous de tous travaux portant sur des revêtements contenant du plomb**

Si vous craignez qu'il existe un risque pour votre santé ou celle de votre enfant, parlez-en à votre médecin (généraliste, pédiatre, médecin de protection maternelle et infantile, médecin scolaire) qui prescrira, s'il le juge utile, un dosage de plomb dans le sang (plombémie). Des informations sur la prévention du saturnisme peuvent être obtenues auprès des directions départementales de l'équipement ou des directions départementales des affaires sanitaires et sociales, ou sur les sites Internet des ministères chargés de la santé et du logement.

9.2 Illustrations

Aucune photo/illustration n'a été jointe à ce rapport.

9.3 Analyses chimiques du laboratoire

Aucune analyse chimique n'a été réalisée en laboratoire.



Certificat de compétences Diagnosticueur Immobilier

N° CPDI0285 - Version 008

Je soussigné, **Philippe TROYAUX**, Directeur Général d'I.Cert, atteste que :

Monsieur LOUBEAU Yannick

Est certifié(e) selon le référentiel I.Cert dénommé CPE DI DR 01, dispositif de certification de personnes réalisant des diagnostics immobiliers pour les missions suivantes :

Amiante avec mention	Amiante Avec Mention** Date d'effet : 18/09/2017 - Date d'expiration : 17/09/2022
Amiante sans mention	Amiante Sans Mention* Date d'effet : 18/09/2017 - Date d'expiration : 17/09/2022
DPE tout type de bâtiments	Diagnostic de performance énergétique avec mention : DPE tout type de bâtiment Date d'effet : 18/09/2017 - Date d'expiration : 17/09/2022
DPE individuel	Diagnostic de performance énergétique sans mention : DPE individuel Date d'effet : 18/09/2017 - Date d'expiration : 17/09/2022
Electricité	Etat de l'installation intérieure électrique Date d'effet : 17/10/2018 - Date d'expiration : 16/10/2023
Gaz	Etat de l'installation intérieure gaz Date d'effet : 23/07/2017 - Date d'expiration : 22/07/2022
Plomb	Plomb : Constat du risque d'exposition au plomb Date d'effet : 23/07/2017 - Date d'expiration : 22/07/2022
Termites	Etat relatif à la présence de termites dans le bâtiment - France métropolitaine Date d'effet : 23/07/2017 - Date d'expiration : 22/07/2022

En foi de quoi ce certificat est délivré, pour valoir et servir ce que de droit.
Edité à Saint-Grégoire, le 12/11/2019.

* Missions de repérage des matériaux et produits de la liste A et des matériaux et produits de la liste B et éraulations périodiques de l'état de conservation des matériaux et produits de la liste A dans les bâtiments autres que ceux relevant de la mention.
** Missions de repérage des matériaux et produits de la liste A et des matériaux et produits de la liste B et éraulations périodiques de l'état de conservation des matériaux et produits de la liste A dans des immeubles de grande hauteur, dans des établissements recevant du public répondant aux catégories 1 à 4, dans des immeubles de travail hébergeant plus de 300 personnes ou dans des bâtiments industriels. Missions de repérage des matériaux et produits de la liste C.1 et examens visuels à l'issue des travaux de retrait ou de confinement. Arrêté du 21 novembre 2006 modifié définissant les critères de certification des compétences des personnes physiques opérateurs des constats de risque d'exposition au plomb, des diagnostics du risque d'inondation par le plomb des peintures ou des contrôles après travaux en présence de plomb, et les critères d'accréditation des organismes de certification - Arrêté du 25 juillet 2016 définissant les critères de certification des compétences des personnes physiques opérateurs de repérages, d'évaluation périodique de l'état de conservation des matériaux et produits contenant de l'amiante, et d'examen visuel après travaux dans les immeubles bâtis et les critères d'accréditation des organismes de certification - Arrêté du 30 octobre 2006 modifié définissant les critères de certification des compétences des personnes physiques réalisant l'état relatif à la présence de termites dans le bâtiment et les critères d'accréditation des organismes de certification - Arrêté du 16 octobre 2006 modifié définissant les critères de certification des compétences des personnes physiques réalisant le diagnostic de performance énergétique ou l'attestation de prise en compte de la réglementation thermique, et les critères d'accréditation des organismes de certification - Arrêté du 9 avril 2007 modifié définissant les critères de certification des compétences des personnes physiques réalisant l'état de l'installation intérieure de gaz et les critères d'accréditation des organismes de certification - Arrêté du 8 juillet 2008 modifié définissant les critères de certification des compétences des personnes physiques réalisant l'état de l'installation intérieure d'électricité et les critères d'accréditation des organismes de certification.



Certification de personnes
Diagnosticueur
Portée disponible sur www.icert.fr

Parc d'Affaires, Espace Performance – Bât K – 35760 Saint-Grégoire



CPE DI FR 11 rev13

Rapport de mission de repérage des matériaux et produits contenant de l'amiante pour l'établissement du constat établi à l'occasion de la vente d'un immeuble bâti (Listes A et B de l'annexe 13-9 du Code de la Santé publique)

Numéro de dossier : 2022YLO00063
Date du repérage : 07/03/2022

Références réglementaires et normatives

Textes réglementaires	Articles L. 1334-13, R. 1334-20 et 21, R. 1334-23 et 24, Annexe 13.9 du Code de la Santé Publique; Arrêtés du 12 décembre 2012 et 26 juin 2013, décret 2011-629 du 3 juin 2011, arrêté du 1 ^{er} juin 2015.
Norme(s) utilisée(s)	Norme NF X 46-020 d'août 2017 : Repérage des matériaux et produits contenant de l'amiante dans les immeubles bâtis

Immeuble bâti visité

Adresse	Rue : 9 Rue des Ecoles Bât., escalier, niveau, appartement n°, lot n°: Lot numéro Non communiqué, Code postal, ville : . 65230 CASTELNAU MAGNOAC Section cadastrale : NC, Parcelle(s) n° : NC,
Périmètre de repérage :
Type de logement : Maison
Fonction principale du bâtiment : Habitation (maison individuelle)
Date de construction : Avant 1949

Le propriétaire et le donneur d'ordre

Le(s) propriétaire(s) :	Nom et prénom : ... Monsieur MATHARAN Jean Louis Adresse : 9 RUE des Ecoles 65230 CASTELNAU MAGNOAC
Le donneur d'ordre	Nom et prénom : ... Agence ABAFIM Philippe GARAUD Adresse : 65230 GUIZERIX

Le(s) signataire(s)

	NOM Prénom	Fonction	Organisme certification	Détail de la certification
Opérateur(s) de repérage ayant participé au repérage ----- Personne(s) signataire(s) autorisant la diffusion du rapport	LOUBEAU yannick	Opérateur de repérage	I.Cert Centre Alphas - Bâtiment K - Parc d'affaires - Espace Performance 35760 SAINT GREGOIRE	Obtention : 17/08/2018 Échéance : 17/09/2022 N° de certification : CPDI0285

Raison sociale de l'entreprise : **Société EXPYR** (Numéro SIRET : **909 453 144 00018**)
Adresse : **1, Impasse de Montréjeau, 65130 CAPVERN**
Désignation de la compagnie d'assurance : **AXA**
Numéro de police et date de validité : **3047185 - 06/02/2023**

Le rapport de repérage

Date d'émission du rapport de repérage : 07/03/2022, remis au propriétaire le 07/03/2022
Diffusion : le présent rapport de repérage ne peut être reproduit que dans sa totalité, annexes incluses
Pagination : le présent rapport avec les annexes comprises, est constitué de 15 pages

Sommaire

- 1 Les conclusions**
- 2 Le(s) laboratoire(s) d'analyses**
- 3 La mission de repérage**
 - 3.1 L'objet de la mission
 - 3.2 Le cadre de la mission
 - 3.2.1 L'intitulé de la mission
 - 3.2.2 Le cadre réglementaire de la mission
 - 3.2.3 L'objectif de la mission
 - 3.2.4 Le programme de repérage de la mission réglementaire.
 - 3.2.5 Programme de repérage complémentaire (le cas échéant)
 - 3.2.6 Le périmètre de repérage effectif
- 4 Conditions de réalisation du repérage**
 - 4.1 Bilan de l'analyse documentaire
 - 4.2 Date d'exécution des visites du repérage in situ
 - 4.3 Écarts, adjonctions, suppressions par rapport aux normes en vigueur
 - 4.4 Plan et procédures de prélèvements
- 5 Résultats détaillés du repérage**
 - 5.1 Liste des matériaux ou produits contenant de l'amiante, états de conservation, conséquences réglementaires (fiche de cotation)
 - 5.2 Liste des matériaux ou produits susceptibles de contenir de l'amiante, mais n'en contenant pas après analyse
 - 5.3 Liste des matériaux ou produits ne contenant pas d'amiante sur justificatif
- 6 Signatures**
- 7 Annexes**

1. – Les conclusions

Avertissement : les textes ont prévu plusieurs cadres réglementaires pour le repérage des matériaux ou produits contenant de l'amiante, notamment pour les cas de démolition d'immeuble. **La présente mission de repérage ne répond pas aux exigences prévues pour les missions de repérage des matériaux et produits contenant de l'amiante avant démolition d'immeuble ou avant réalisation de travaux dans l'immeuble concerné et son rapport ne peut donc pas être utilisé à ces fins.**

- 1.1. Dans le cadre de mission décrit à l'article 3.2, il n'a pas été repéré de matériaux ou produits susceptibles de contenir de l'amiante.**
- 1.2. Dans le cadre de mission décrit à l'article 3.2 les locaux ou parties de locaux, composants ou parties de composants qui n'ont pu être visités et pour lesquels des investigations complémentaires sont nécessaires afin de statuer sur la présence ou l'absence d'amiante :**

Localisation	Parties du local	Raison
Néant	-	

2. – Le(s) laboratoire(s) d'analyses

Raison sociale et nom de l'entreprise : ... Il n'a pas été fait appel à un laboratoire d'analyse
Adresse : -
Numéro de l'accréditation Cofrac : -

3. – La mission de repérage

3.1 L’objet de la mission

Dans le cadre de la vente de l’immeuble bâti, ou de la partie d’immeuble bâti, décrit en page de couverture du présent rapport, la mission consiste à repérer dans cet immeuble, ou partie d’immeuble, certains matériaux ou produits contenant de l’amiante conformément à la législation en vigueur.
 Pour s’exonérer de tout ou partie de sa garantie des vices cachés, le propriétaire vendeur annexe à la promesse de vente ou au contrat de vente le présent rapport.

3.2 Le cadre de la mission

3.2.1 L’intitulé de la mission

«Repérage en vue de l’établissement du constat établi à l’occasion de la vente de tout ou partie d’un immeuble bâti».

3.2.2 Le cadre réglementaire de la mission

L’article L 271-4 du code de la construction et de l’habitation prévoit qu’ *«en cas de vente de tout ou partie d’un immeuble bâti, un dossier de diagnostic technique, fourni par le vendeur, est annexé à la promesse de vente ou, à défaut de promesse, à l’acte authentique de vente. En cas de vente publique, le dossier de diagnostic technique est annexé au cahier des charges.»*

Le dossier de diagnostic technique comprend, entre autres, *«l’état mentionnant la présence ou l’absence de matériaux ou produits contenant de l’amiante prévu à l’article L. 1334-13 du même code».*

La mission, s’inscrivant dans ce cadre, se veut conforme aux textes réglementaires de référence mentionnés en page de couverture du présent rapport.

3.2.3 L’objectif de la mission

«Le repérage a pour objectif d’identifier et de localiser les matériaux et produits contenant de l’amiante mentionnés en annexe du Code la santé publique.»
 L’Annexe du Code de la santé publique est l’annexe 13.9 (liste A et B).

3.2.4 Le programme de repérage de la mission réglementaire

Le programme de repérage est défini à minima par l’Annexe 13.9 (liste A et B) du Code de la santé publique et se limite pour une mission normale à la recherche de matériaux et produits contenant de l’amiante dans les composants et parties de composants de la construction y figurant.

En partie droite l’extrait du texte de l’Annexe 13.9

Important : Le programme de repérage de la mission de base est limitatif. Il est plus restreint que celui élaboré pour les missions de repérage de matériaux ou produits contenant de l’amiante avant démolition d’immeuble ou celui à élaborer avant réalisation de travaux.

3.2.5 Programme de repérage complémentaire (le cas échéant)

En plus du programme de repérage réglementaire, le présent rapport porte sur les parties de composants suivantes :

Liste A	
Composant de la construction	Partie du composant à vérifier ou à sonder
Flocages, Calorifugeages, Faux plafonds	Flocages
	Calorifugeages
	Faux plafonds

Liste B	
Composant de la construction	Partie du composant à vérifier ou à sonder
1. Parois verticales intérieures	
Murs, Cloisons "en dur" et Poteaux (périphériques et intérieurs)	Enduits projetés
	Revêtement dur (plaques de menuiseries)
	Revêtement dur (amiante-ciment)
	Entourages de poteaux (carton)
	Entourages de poteaux (amiante-ciment)
	Entourages de poteaux (matériau sandwich)
	Entourages de poteaux (carton+plâtre)
Cloisons (légères et préfabriquées), Gains et Coffres verticaux	Coffrage perdu
	Enduits projetés Panneaux de cloisons
2. Planchers et plafonds	
Plafonds, Poutres et Charpentes, Gains et Coffres Horizontaux	Enduits projetés
	Panneaux collés ou vissés
Planchers	Dalles de sol
3. Conduits, canalisations et équipements intérieurs	
Conduits de fluides (air, eau, autres fluides)	Conduits
	Enveloppes de calorifuges
Clapets / volets coupe-feu	Clapets coupe-feu
	Volets coupe-feu
	Rebouchage
Portes coupe-feu	Joints (tresses)
	Joints (bandes)
Vide-ordures	Conduits
4. Eléments extérieurs	
Toitures	Plaques (composites)
	Plaques (fibres-ciment)
	Ardoises (composites)
	Ardoises (fibres-ciment)
	Accessoires de couvertures (composites)
	Accessoires de couvertures (fibres-ciment)
	Bardeaux bitumineux
Bardages et façades légères	Plaques (composites)
	Plaques (fibres-ciment)
	Ardoises (composites)
	Ardoises (fibres-ciment)
	Panneaux (composites) Panneaux (fibres-ciment)
Conduits en toiture et façade	Conduites d’eaux pluviales en amiante-ciment
	Conduites d’eaux usées en amiante-ciment
	Conduits de fumée en amiante-ciment

Composant de la construction	Partie du composant ayant été inspecté (Description)	Sur demande ou sur information
Néant	-	

3.2.6 Le périmètre de repérage effectif

Il s'agit de l'ensemble des locaux ou parties de l'immeuble concerné par la mission de repérage figurant sur le schéma de repérage joint en annexe à l'exclusion des locaux ou parties d'immeuble n'ayant pu être visités.

Descriptif des pièces visitées

<p>Rez de chaussée - Séjour, Rez de chaussée - Chambre 1, Rez de chaussée - Cuisine, Rez de chaussée - Dégagement, Rez de chaussée - Wc, Rez de chaussée - Salle d'eau, Rez de chaussée - Grange aménagée, Rez de chaussée - Abris, 1er étage - Palier, 1er étage - Chambre 2, 1er étage - Chambre 3,</p>	<p>1er étage - Rangement, 1er étage - Chambre 4, 1er étage - Grenier grange aménagée, 2ème étage - Grenier, Annexes - Garage, Annexes - Appentis, Annexes - Porcherie poulailler, Annexes - Puit, Extérieur - Façades, Extérieur - Toiture, Extérieur - Jardin</p>
--	---

Localisation	Description
Rez de chaussée - Séjour	Sol : Béton et Carrelage ; Mur A, B, C, D : Plâtre et Peinture ; Plafond : Bois et lambris bois ; Plinthes : béton et Peinture ; Fenêtre : Bois et Peinture ; Porte : Bois et Peinture ; Volet : Bois et Vernis
Rez de chaussée - Chambre 1	Sol : Béton et Carrelage ; Mur A, B, C, D : Plâtre et Peinture ; Plafond : Bois et lambris bois ; Plinthes : béton et Peinture ; Fenêtre : Bois et Peinture ; Porte : Bois et Peinture ; Volet : Bois et Vernis
Rez de chaussée - Dégagement	Sol : Béton et Carrelage ; Mur A, B, C, D : Plâtre et peinture et faïence ; Plafond : Plâtre et Peinture ; Porte : Bois et Vernis ; Volet : Bois et Vernis
Rez de chaussée - Cuisine	Sol : Béton et Carrelage ; Mur A, B, C, D : Plâtre et Peinture ; Plafond : Bois et Peinture ; Plinthes : béton et Peinture ; Fenêtre : Bois et Peinture ; Porte : Bois et Peinture ; Volet : Bois et Vernis
Rez de chaussée - Wc	Sol : Béton et Carrelage ; Mur A, B, C, D : Plâtre et peinture et faïence ; Plafond : Plâtre et Peinture ; Fenêtre : Bois et Vernis ; Porte : Bois et Vernis ; Volet : Bois et Vernis
Rez de chaussée - Salle d'eau	Sol : Béton et Carrelage ; Mur A, B, C, D, E, F : Plâtre et peinture et faïence ; Plafond : Plâtre et Peinture ; Fenêtre : Bois et Vernis ; Porte : Bois et Vernis ; Volet : Bois et Vernis
Rez de chaussée - Grange aménagée	Sol : Béton et brut ; Mur A, B, C, D : pierres et brut ; Plafond : Bois et vernis ; Fenêtre : Bois et Vernis ; Porte : Bois et Vernis ; Volet : Bois et Vernis
Rez de chaussée - Abris	Sol : Béton et brut ; Mur A, B, C, D : pierres et brut ; Plafond : Bois et vernis ; Porte : Bois et Vernis ; Volet : Bois et Vernis
1er étage - Palier	Sol : Bois et Parquet ; Mur A, B, C, D : Plâtre et Tapisserie ; Plafond : Bois et lambris bois ; Plinthes : Bois et Vernis ; Porte 1 B : Bois et Peinture ; Porte 2 B : Bois et Peinture ; Porte 3 D : Bois et Peinture ; Porte 4 D : Bois et Peinture
1er étage - Chambre 2	Sol : Bois et Parquet ; Mur A, B, C, D : Plâtre et Tapisserie ; Plafond : Plâtre et Peinture ; Plinthes : Bois et Peinture ; Fenêtre 1 B : Bois et Peinture ; Fenêtre 2 C : Bois et Peinture ; Volet : Bois et Vernis
1er étage - Chambre 3	Sol : Bois et Parquet ; Mur A, B, C, D : Plâtre et Tapisserie ; Plafond : Plâtre et Peinture ; Plinthes : Bois et Peinture ; Fenêtre C : Bois et Peinture ; Volet : Bois et Vernis
1er étage - Rangement	Sol : Bois et Parquet ; Mur A, B, C, D : Plâtre et Peinture ; Plafond : Bois et brut ; Fenêtre C : Bois et Peinture
1er étage - Chambre 4	Sol : Bois et Parquet ; Mur A, B, C, D : Plâtre et Peinture ; Plafond : Bois et plaques fixées ; Plinthes : Bois et Peinture ; Fenêtre C : Bois et Peinture
2ème étage - Grenier	Sol : Bois et Plancher bois ; Mur A, B, C, D : pierres et brut ; Plafond : Bois et charpente + toiture
Annexes - Garage	Sol : Terre et Brut ; Mur : pierres et brut ; Plafond : Bois et Plancher + solives bois ; Porte : Bois et Vernis
Annexes - Appentis	Sol : Terre et Brut ; Mur : pierres et brut ; Plafond : Bois et Plancher + solives bois ; Porte : Bois et Vernis
Annexes - Porcherie poulailler	Sol : Terre et Brut ; Mur : pierres et brut ; Plafond : Bois et Plancher + solives bois ; Porte : Bois et Vernis
Annexes - Puit	Sol : Terre et Brut ; Mur : pierres et brut ; Plafond : Bois et charpente + toiture
Extérieur - Façades	Mur : pierres et béton de terre et brut et enduit crépi
Extérieur - Toiture	Plafond : couverture et Tuiles
Extérieur - Jardin	Sol : Jardin et Souches et boiseries diverses
1er étage - Grenier grange aménagée	Sol : Bois et Plancher bois ; Mur A, B, C, D : pierres et brut ; Plafond : Bois et charpente + toiture

4. – Conditions de réalisation du repérage

4.1 Bilan de l'analyse documentaire

Documents demandés	Documents remis
Rapports concernant la recherche d'amiante déjà réalisés	-



Documents demandés	Documents remis
Documents décrivant les ouvrages, produits, matériaux et protections physiques mises en place	-
Eléments d'information nécessaires à l'accès aux parties de l'immeuble bâti en toute sécurité	-

Observations :

Néant

4.2 Date d'exécution des visites du repérage in situ

Date de la commande : 07/03/2022

Date(s) de visite de l'ensemble des locaux : 07/03/2022

Heure d'arrivée : 14 h 25

Durée du repérage : 03 h 25

Personne en charge d'accompagner l'opérateur de repérage : Sans accompagnateur

4.3 Écarts, adjonctions, suppressions par rapport aux normes en vigueur

La mission de repérage s'est déroulée conformément aux prescriptions de la norme NF X 46-020, révision d'Août 2017.

Observations	Oui	Non	Sans Objet
Plan de prévention réalisé avant intervention sur site	-	-	X
Vide sanitaire accessible			X
Combles ou toiture accessibles et visitables			X

4.4 Plan et procédures de prélèvements

L'ensemble des prélèvements a été réalisé dans le respect du plan et des procédures d'intervention.

5. – Résultats détaillés du repérage

5.1 Liste des matériaux ou produits contenant de l'amiante, états de conservation, conséquences réglementaires (fiche de cotation)

Matériaux ou produits contenant de l'amiante

Localisation	Identifiant + Description	Conclusion (justification)	Etat de conservation** et préconisations*
Néant	-		

* Un détail des conséquences réglementaires et recommandations est fournis en annexe 7.4 de ce présent rapport
 ** détails fournis en annexe 7.3 de ce présent rapport

5.2 Listes des matériaux et produits ne contenant pas d'amiante après analyse

Localisation	Identifiant + Description
Néant	-

5.3 Liste des matériaux ou produits (liste A et B) ne contenant pas d'amiante sur justificatif

Localisation	Identifiant + Description
Néant	-

6. – Signatures

Nota : Le présent rapport est établi par une personne dont les compétences sont certifiées par **I.Cert** Centre Alphasys - Bâtiment K - Parc d'affaires - Espace Performance 35760 SAINT GREGOIRE (détail sur www.info-certif.fr)

Fait à **CASTELNAU MAGNOAC**, le **07/03/2022**

Par : **LOUBEAU yannick**



Cachet de l'entreprise

Société EXPYR
1, Impasse de Montrejeau
65130 CAUVERN, France
Tél : 06 78 84 15 68
SARL au capital de 1000 €
Siret 909 46 3 144 00018 - APE 7120B
N° CEE FR 9290463144

ANNEXES**Au rapport de mission de repérage n° 2022YLO00063****Informations conformes à l'annexe III de l'arrêté du 12 décembre 2012**

Les maladies liées à l'amiante sont provoquées par l'inhalation des fibres. Toutes les variétés d'amiante sont classées comme substances cancérigènes avérées pour l'homme. L'inhalation de fibres d'amiante est à l'origine de cancers (mésothéliomes, cancers broncho-pulmonaires) et d'autres pathologies non cancéreuses (épanchements pleuraux, plaques pleurales).

L'identification des matériaux et produits contenant de l'amiante est un préalable à l'évaluation et à la prévention des risques liés à l'amiante. Elle doit être complétée par la définition et la mise en œuvre de mesures de gestion adaptées et proportionnées pour limiter l'exposition des occupants présents temporairement ou de façon permanente dans l'immeuble. L'information des occupants présents temporairement ou de façon permanente est un préalable essentiel à la prévention du risque d'exposition à l'amiante.

Il convient donc de veiller au maintien du bon état de conservation des matériaux et produits contenant de l'amiante afin de remédier au plus tôt aux situations d'usure anormale ou de dégradation.

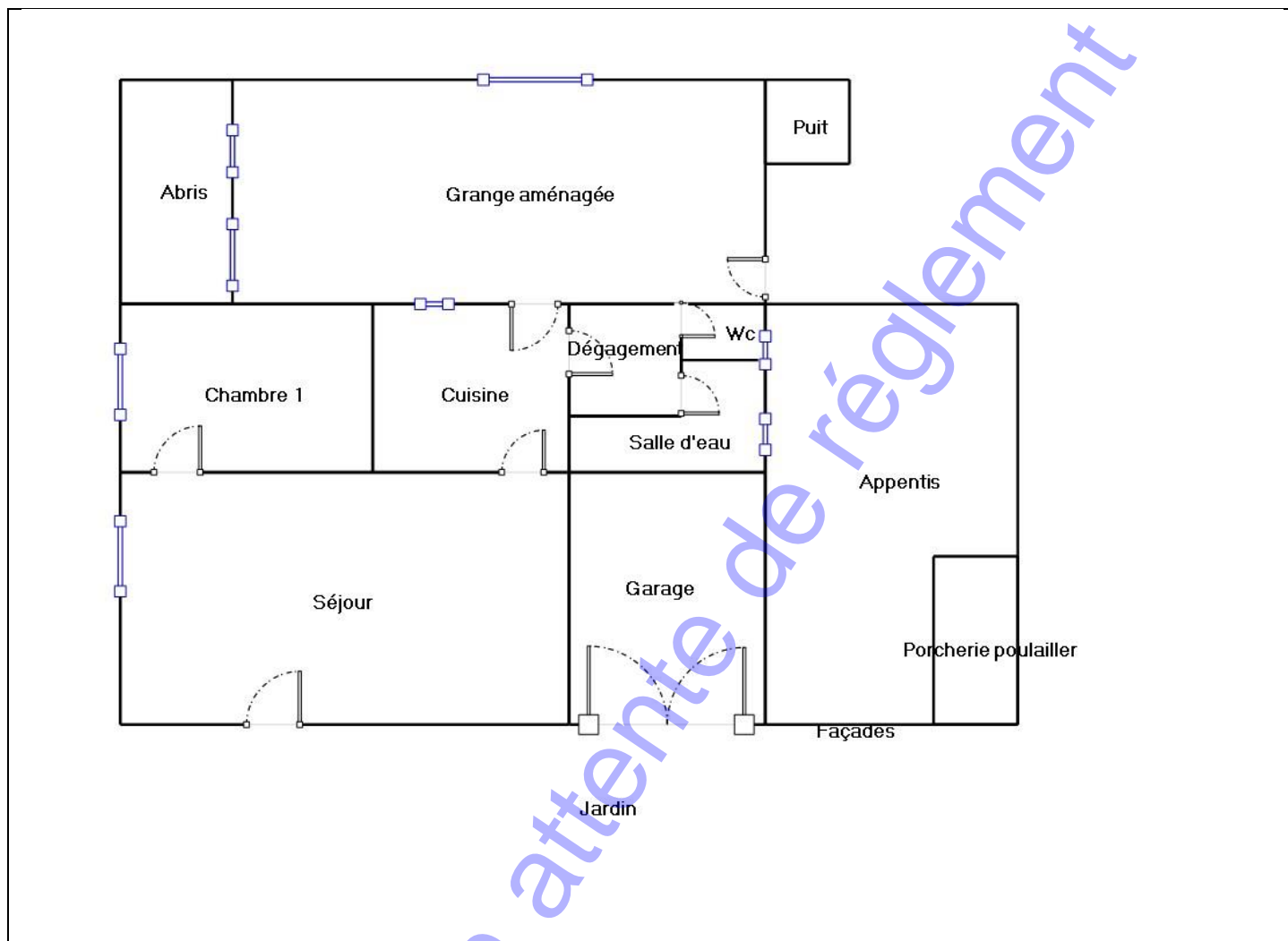
Il conviendra de limiter autant que possible les interventions sur les matériaux et produits contenant de l'amiante qui ont été repérés et de faire appel aux professionnels qualifiés, notamment dans le cas de retrait ou de confinement de ce type de matériau ou produit.

Enfin, les déchets contenant de l'amiante doivent être éliminés dans des conditions strictes.

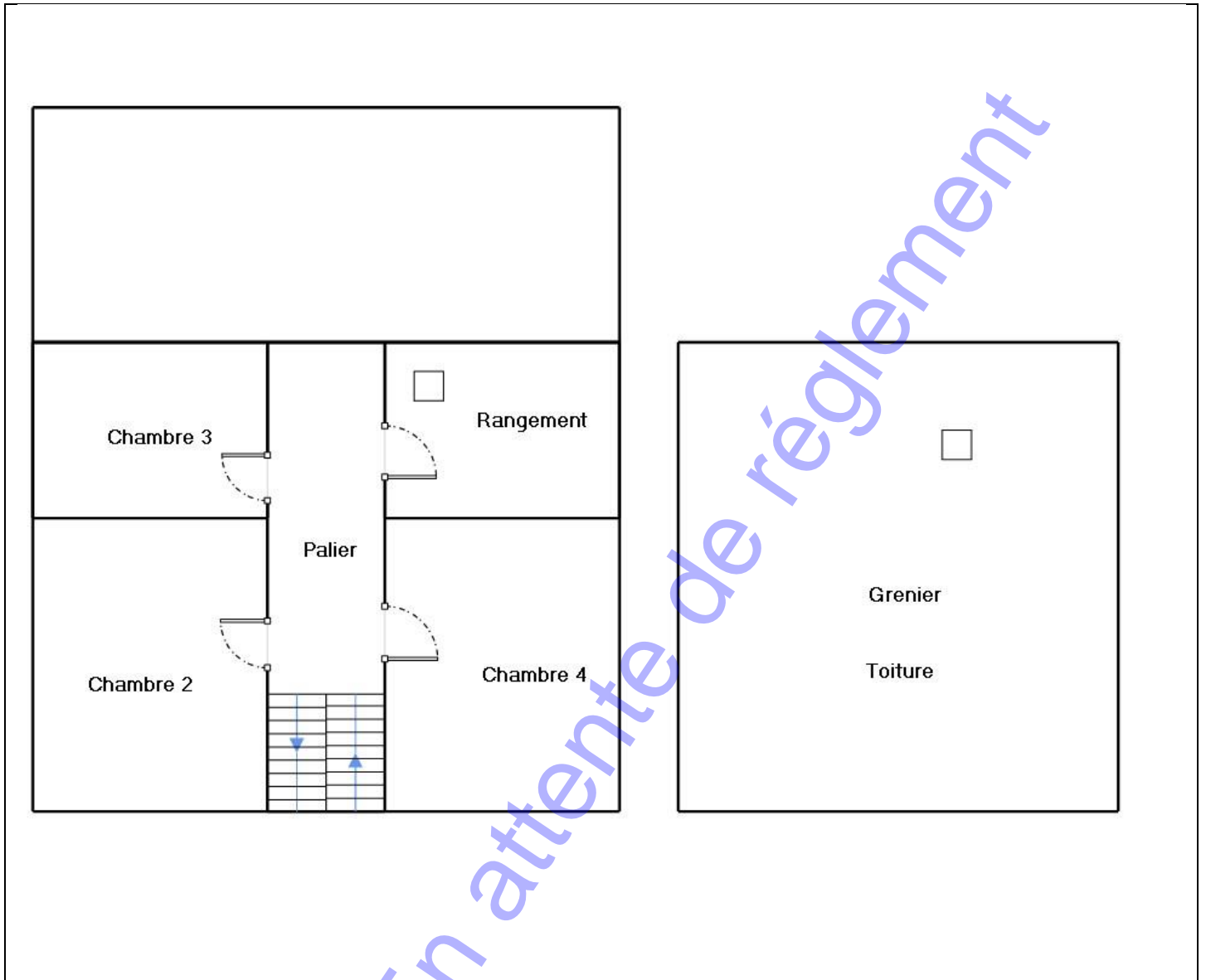
Renseignez-vous auprès de votre mairie ou de votre préfecture. Pour connaître les centres d'élimination près de chez vous, consultez la base de données « déchets » gérée par l'ADEME, directement accessible sur le site internet www.sinoe.org.

Sommaire des annexes**7 Annexes****7.1 Schéma de repérage****7.2 Rapports d'essais****7.3 Grilles réglementaires d'évaluation de l'état de conservation des matériaux et produits contenant de l'amiante****7.4 Conséquences réglementaires et recommandations****7.5 Recommandations générales de sécurité****7.6 Documents annexés au présent rapport**

7.1 - Annexe - Schéma de repérage



PROJET: En attente de règlement



Légende

PROJET: En attente de règlement

	Conduit en fibro-ciment		Dalles de sol	Nom du propriétaire : Monsieur MATHARAN Jean Louis Adresse du bien : 9 Rue des Ecoles 65230 CASTELNAU MAGNOAC
	Conduit autre que fibro-ciment		Carrelage	
	Brides		Colle de revêtement	
	Dépôt de Matériaux contenant de l'amiante		Dalles de faux-plafond	
	Matériau ou produit sur lequel un doute persiste		Toiture en fibro-ciment	
	Présence d'amiante		Toiture en matériaux composites	

Aucune photo/illustration n'a été jointe à ce rapport.

7.2 - Annexe - Rapports d'essais

Identification des prélèvements :

Identifiant et prélèvement	Localisation	Composant de la construction	Parties du composant	Description
-	-	-	-	-

Copie des rapports d'essais :

Aucun rapport d'essai n'a été fourni ou n'est disponible

7.3 - Annexe - Evaluation de l'état de conservation des matériaux et produits contenant de l'amiante

Grilles d'évaluation de l'état de conservation des matériaux ou produit de la liste A

Aucune évaluation n'a été réalisée

Critères d'évaluation de l'état de conservation des matériaux ou produit de la liste A

1. Classification des différents degrés d'exposition du produit aux circulations d'air

Fort	Moyen	Faible
1° Il n'existe pas de système spécifique de ventilation, la pièce ou la zone homogène évaluée est ventilée par ouverture des fenêtres, ou 2° Le faux plafond se trouve dans un local qui présente une (ou plusieurs) façade(s) ouverte(s) sur l'extérieur susceptible(s) de créer des situations à forts courants d'air, ou	1° Il existe un système de ventilation par insufflation d'air dans le local et l'orientation du jet est telle que celui-ci n'affecte pas directement le faux plafond contenant de l'amiante, ou 2° Il existe un système de ventilation avec reprise(s) d'air au niveau du faux plafond (système de ventilation à double flux).	1° Il n'existe ni ouvrant ni système de ventilation spécifique dans la pièce ou la zone évaluée, ou 2° Il existe dans la pièce ou la zone évaluée, un système de ventilation par extraction dont la reprise d'air est éloignée du faux plafond contenant de l'amiante.

<p>3° Il existe un système de ventilation par insufflation d'air dans le local et l'orientation du jet d'air est telle que celui-ci affecte directement le faux plafond contenant de l'amiante.</p>		
---	--	--

2. Classification des différents degrés d'exposition du produit aux chocs et vibrations

Fort	Moyen	Faible
<p>L'exposition du produit aux chocs et vibrations sera considérée comme forte dans les situations où l'activité dans le local ou à l'extérieur engendre des vibrations, ou rend possible les chocs directs avec le faux plafond contenant de l'amiante (ex : hall industriel, gymnase, discothèque...).</p>	<p>L'exposition du produit aux chocs et vibrations sera considérée comme moyenne dans les situations où le faux plafond contenant de l'amiante n'est pas exposé aux dommages mécaniques mais se trouve dans un lieu très fréquenté (ex : supermarché, piscine, théâtre,...).</p>	<p>L'exposition du produit aux chocs et vibrations sera considérée comme faible dans les situations où le faux plafond contenant de l'amiante n'est pas exposé aux dommages mécaniques, n'est pas susceptible d'être dégradé par les occupants ou se trouve dans un local utilisé à des activités tertiaires passives.</p>

Grilles d'évaluation de l'état de conservation des matériaux ou produit de la liste B

Aucune évaluation n'a été réalisée

Critères d'évaluation de l'état de conservation des matériaux ou produit de la liste B

1. Classification des niveaux de risque de dégradation ou d'extension de la dégradation du matériau.

Risque faible de dégradation ou d'extension de dégradation	Risque de dégradation ou d'extension à terme de la dégradation	Risque de dégradation ou d'extension rapide de la dégradation
<p>L'environnement du matériau contenant de l'amiante ne présente pas ou très peu de risque pouvant entraîner à terme, une dégradation ou une extension de la dégradation du matériau.</p>	<p>L'environnement du matériau contenant de l'amiante présente un risque pouvant entraîner à terme, une dégradation ou une extension de la dégradation du matériau.</p>	<p>L'environnement du matériau contenant de l'amiante présente un risque important pouvant entraîner rapidement, une dégradation ou une extension de la dégradation du matériau.</p>

Légende : EP = évaluation périodique ; AC1 = action corrective de premier niveau ; AC2 = action corrective de second niveau.

L'évaluation du risque de dégradation lié à l'environnement du matériau ou produit prend en compte :

- Les agressions physiques intrinsèques au local (ventilation, humidité, etc...) selon que le risque est probable ou avéré ;
- La sollicitation des matériaux ou produits liée à l'activité des locaux, selon qu'elle est exceptionnelle/faible ou quotidienne/forte.

Elle ne prend pas en compte certains facteurs fluctuants d'aggravation de la dégradation des produits et matériaux, comme la fréquence d'occupation du local, la présence d'animaux nuisibles, l'usage réel des locaux, un défaut d'entretien des équipements, etc...

7.4 - Annexe - Conséquences réglementaires et recommandations

Conséquences réglementaires suivant l'état de conservation des matériaux ou produit de la liste A

Article R1334-27 : En fonction du résultat du diagnostic obtenu à partir de la grille d'évaluation de l'arrêté du 12 décembre 2012, le propriétaire met en œuvre les préconisations mentionnées à l'article R1334-20 selon les modalités suivantes :

Score 1 – L'évaluation périodique de l'état de conservation de ces matériaux et produits de la liste A contenant de l'amiante est effectué dans un délai maximal de trois ans à compter de la date de remise au propriétaire du rapport de repérage ou des résultats de la dernière évaluation de l'état de conservation, ou à l'occasion de toute modification substantielle de l'ouvrage et de son usage. La personne ayant réalisé cette évaluation en remet les résultats au propriétaire contre accusé de réception.

Score 2 – La mesure d'empoussièrement dans l'air est effectuée dans les conditions définies à l'article R1334-25, dans un délai de trois mois à compter de la date de remise au propriétaire du rapport de repérage ou des résultats de la dernière évaluation de l'état de conservation. L'organisme qui réalise les prélèvements d'air remet les résultats des mesures d'empoussièrement au propriétaire contre accusé de réception.

Score 3 – Les travaux de confinement ou de retrait de l'amiante sont mis en œuvre selon les modalités prévues à l'article R. 1334-29.

Article R1334-28 : Si le niveau d'empoussièrement mesuré dans l'air en application de l'article R1334-27 est inférieur ou égal à la valeur de cinq fibres par litre, le propriétaire fait procéder à l'évaluation périodique de l'état de conservation des matériaux et produits de la liste A contenant de l'amiante prévue à l'article R1334-20, dans un délai maximal de trois ans à compter de la date de remise des résultats des mesures d'empoussièrement ou à l'occasion de toute modification substantielle de l'ouvrage ou de son usage.

Si le niveau d'empoussièrement mesuré dans l'air en application de l'article R1334-27 est supérieur à cinq fibres par litre, le propriétaire fait procéder à des travaux de confinement ou de retrait de l'amiante, selon les modalités prévues à l'article R1334-29.

Article R1334-29 : Les travaux précités doivent être achevés dans un délai de trente-six mois à compter de la date à laquelle sont remis au propriétaire le rapport de repérage ou les résultats des mesures d'empoussièrement ou de la dernière évaluation de l'état de conservation.

Pendant la période précédant les travaux, des mesures conservatoires appropriées doivent être mises en œuvre afin de réduire l'exposition des occupants et de la maintenir au niveau le plus bas possible, et dans tous les cas à un niveau d'empoussièrement inférieur à cinq fibres par litre. Les mesures conservatoires ne doivent conduire à aucune sollicitation des matériaux et produits concernés par les travaux.

Le propriétaire informe le préfet du département du lieu d'implantation de l'immeuble concerné, dans un délai de deux mois à compter de la date à laquelle sont remis le rapport de repérage ou les résultats des mesures d'empoussièrement ou de la dernière évaluation de l'état de conservation, des mesures conservatoires mises en œuvre, et, dans un délai de douze mois, des travaux à réaliser et de l'échéancier proposé.

Article R.1334-29-3 :

I) A l'issue des travaux de retrait ou de confinement de matériaux et produits de la liste A mentionnés à l'article R.1334-29, le propriétaire fait procéder par une personne mentionnée au premier alinéa de l'article R.1334-23, avant toute restitution des locaux traités, à un examen visuel de l'état des surfaces traitées. Il fait également procéder, dans les conditions définies à l'article R.1334-25, à une mesure du niveau d'empoussièrement dans l'air après démantèlement du dispositif de confinement. Ce niveau doit être inférieur ou égal à cinq fibres par litre.

II) Si les travaux ne conduisent pas au retrait total des matériaux et produits de la liste A contenant de l'amiante, il est procédé à une évaluation périodique de l'état de conservation de ces matériaux et produits résiduels dans les conditions prévues par l'arrêté mentionné à l'article R.1334-20, dans un délai maximal de trois ans à compter de la date à laquelle sont remis les résultats du contrôle ou à l'occasion de toute modification substantielle de l'ouvrage ou de son usage.

III) Lorsque des travaux de retrait ou de confinement de matériaux et produits de la liste B contenant de l'amiante sont effectués à l'intérieur de bâtiment occupés ou fréquentés, le propriétaire fait procéder, avant toute restitution des locaux traités, à l'examen visuel et à la mesure d'empoussièrement dans l'air mentionnée au premier alinéa du présent article.

Détail des préconisations suivant l'état de conservation des matériaux ou produit de la liste B

- Réalisation d'une « évaluation périodique »**, lorsque le type de matériau ou produit concerné contenant de l'amiante, la nature et l'étendue des dégradations qu'il présente et l'évaluation du risque de dégradation ne conduisent pas à conclure à la nécessité d'une action de protection immédiate sur le matériau ou produit, consistant à :
 - Contrôler périodiquement que l'état de dégradation des matériaux et produits concernés ne s'aggrave pas et, le cas échéant, que leur protection demeure en bon état de conservation ;
 - Rechercher, le cas échéant, les causes de dégradation et prendre les mesures appropriées pour les supprimer.
- Réalisation d'une « action corrective de premier niveau »**, lorsque le type de matériau ou produit concerné contenant de l'amiante, la nature et l'étendue des dégradations et l'évaluation du risque de dégradation conduisent à conclure à la nécessité d'une action de remise en état limitée au remplacement, au recouvrement ou à la protection des seuls éléments dégradés, consistant à :
 - Rechercher les causes de la dégradation et définir les mesures correctives appropriées pour les supprimer ;
 - Procéder à la mise en œuvre de ces mesures correctives afin d'éviter toute nouvelle dégradation et, dans l'attente, prendre les mesures de protection appropriées afin de limiter le risque de dispersion des fibres d'amiante ;
 - Veiller à ce que les modifications apportées ne soient pas de nature à aggraver l'état des autres matériaux et produits contenant de l'amiante restant accessibles dans la même zone ;
 - Contrôler périodiquement que les autres matériaux et produits restant accessibles ainsi que, le cas échéant, leur protection demeurent en bon état de conservation.Il est rappelé l'obligation de faire appel à une entreprise certifiée pour le retrait ou le confinement.
- Réalisation d'une « action corrective de second niveau »**, qui concerne l'ensemble d'une zone, de telle sorte que le matériau ou produit ne soit plus soumis à aucune agression ni dégradation, consistant à :
 - Prendre, tant que les mesures mentionnées au c (paragraphe suivant) n'ont pas été mises en place, les mesures conservatoires appropriées pour limiter le risque de dégradation et la dispersion des fibres d'amiante. Cela peut consister à adapter, voire condamner l'usage des locaux concernés afin d'éviter toute exposition et toute dégradation du matériau ou produit contenant de l'amiante. Durant les mesures conservatoires, et afin de vérifier que celles-ci sont adaptées, une mesure d'empoussièrement est réalisée, conformément aux dispositions du code de la santé publique ;
 - Procéder à une analyse de risque complémentaire, afin de définir les mesures de protection ou de retrait les plus adaptées, prenant en compte l'intégralité des matériaux et produits contenant de l'amiante dans la zone concernée ;
 - Mettre en œuvre les mesures de protection ou de retrait définies par l'analyse de risque ;
 - Contrôler périodiquement que les autres matériaux et produits restant accessibles, ainsi que leur protection, demeurent en bon état de conservation.En fonction des situations particulières rencontrées lors de l'évaluation de l'état de conservation, des compléments et précisions à ces recommandations sont susceptibles d'être apportées.

7.5 - Annexe - Recommandations générales de sécurité

L'identification des matériaux et produits contenant de l'amiante est un préalable à l'évaluation et à la prévention des risques liés à la présence d'amiante dans un bâtiment. Elle doit être complétée par la définition et la mise en œuvre de mesures de gestion adaptées et proportionnées pour limiter l'exposition des occupants présents temporairement ou de façon permanente dans le bâtiment et des personnes appelées à intervenir sur les matériaux ou produits contenant de l'amiante. Les recommandations générales de sécurité définies ci-après rappellent les règles de base destinées à prévenir les expositions. Le propriétaire (ou, à défaut, l'exploitant) de l'immeuble concerné adapte ces recommandations aux particularités de chaque bâtiment et de ses conditions d'occupation ainsi qu'aux situations particulières rencontrées.

Ces recommandations générales de sécurité ne se substituent en aucun cas aux obligations réglementaires existantes en matière de prévention des risques pour la santé et la sécurité des travailleurs, inscrites dans le code du travail.

1. Informations générales

a) Dangerosité de l'amiante

Les maladies liées à l'amiante sont provoquées par l'inhalation des fibres. Toutes les variétés d'amiante sont classées comme substances cancérigènes avérées pour l'homme. Elles sont à l'origine de cancers qui peuvent atteindre soit la plèvre qui entoure les poumons (mésothéliomes), soit les bronches et/ou les poumons (cancers broncho-pulmonaires). Ces lésions surviennent longtemps (souvent entre 20 à 40 ans) après le début de l'exposition à l'amiante. Le Centre international de recherche sur le cancer (CIRC) a également établi récemment un lien entre exposition à l'amiante et cancers du larynx et des ovaires. D'autres pathologies, non cancéreuses, peuvent également survenir en lien avec une exposition à l'amiante. Il s'agit exceptionnellement d'épanchements pleuraux (liquide dans la plèvre) qui peuvent être récidivants ou de plaques pleurales (qui épaississent la plèvre). Dans le cas d'empoussièrement important, habituellement d'origine professionnelle, l'amiante peut provoquer une sclérose (asbestose) qui réduira la capacité respiratoire et peut dans les cas les plus graves produire une insuffisance respiratoire parfois mortelle. Le risque de cancer du poumon peut être majoré par l'exposition à d'autres agents cancérigènes, comme la fumée du tabac.

b) Présence d'amiante dans des matériaux et produits en bon état de conservation

L'amiante a été intégré dans la composition de nombreux matériaux utilisés notamment pour la construction. En raison de son caractère cancérigène, ses usages ont été restreints progressivement à partir de 1977, pour aboutir à une interdiction totale en 1997.

En fonction de leur caractéristique, les matériaux et produits contenant de l'amiante peuvent libérer des fibres d'amiante en cas d'usure ou lors d'interventions mettant en cause l'intégrité du matériau ou produit (par exemple perçage, ponçage, découpe, friction...). Ces situations peuvent alors conduire à des expositions importantes si des mesures de protection renforcées ne sont pas prises.

Pour rappel, les matériaux et produits répertoriés aux listes A et B de l'annexe 13-9 du code de la santé publique font l'objet d'une évaluation de l'état de conservation dont les modalités sont définies par arrêté. Il convient de suivre les recommandations émises par les opérateurs de repérage dits « diagnostiqueurs » pour la gestion des matériaux ou produits repérés.

De façon générale, il est important de veiller au maintien en bon état de conservation des matériaux et produits contenant de l'amiante et de remédier au plus tôt aux situations d'usure anormale ou de dégradation de ceux-ci.

2. Intervention de professionnels soumis aux dispositions du code du travail

Il est recommandé aux particuliers d'éviter dans la mesure du possible toute intervention directe sur des matériaux et produits contenant de l'amiante et de faire appel à des professionnels compétents dans de telles situations.

Les entreprises réalisant des opérations sur matériaux et produits contenant de l'amiante sont soumises aux dispositions des articles R. 4412-94 à R. 4412-148 du code du travail. Les entreprises qui réalisent des travaux de retrait ou de confinement de matériaux et produits contenant de l'amiante doivent en particulier être certifiées dans les conditions prévues à l'article R. 4412-129. Cette certification est obligatoire à partir du 1er juillet 2013 pour les entreprises effectuant des travaux de retrait sur l'enveloppe extérieure des immeubles bâtis et à partir du 1er juillet 2014 pour les entreprises de génie civil.

Des documents d'information et des conseils pratiques de prévention adaptés sont disponibles sur le site Travailler-mieux (<http://www.travailler-mieux.gouv.fr>) et sur le site de l'Institut national de recherche et de sécurité pour la prévention des accidents du travail et des maladies professionnelles (<http://www.inrs.fr>).

3. Recommandations générales de sécurité

Il convient d'éviter au maximum l'émission de poussières notamment lors d'interventions ponctuelles non répétées, par exemple :

- perçage d'un mur pour accrocher un tableau ;
- remplacement de joints sur des matériaux contenant de l'amiante ;
- travaux réalisés à proximité d'un matériau contenant de l'amiante en bon état, par exemple des interventions légères dans des boîtiers électriques, sur des gaines ou des circuits situés sous un flocage sans action directe sur celui-ci, de remplacement d'une vanne sur une canalisation calorifugée à l'amiante.

L'émission de poussières peut être limitée par humidification locale des matériaux contenant de l'amiante en prenant les mesures nécessaires pour éviter tout risque électrique et/ou en utilisant de préférence des outils manuels ou des outils à vitesse lente.

Le port d'équipements adaptés de protection respiratoire est recommandé. Le port d'une combinaison jetable permet d'éviter la propagation de fibres d'amiante en dehors de la zone de travail. Les combinaisons doivent être jetées après chaque utilisation.

Des informations sur le choix des équipements de protection sont disponibles sur le site internet amiante de l'INRS à l'adresse suivante : www.amiante.inrs.fr. De plus, il convient de disposer d'un sac à déchets à proximité immédiate de la zone de travail et d'une éponge ou d'un chiffon humide de nettoyage.

4. Gestion des déchets contenant de l'amiante

Les déchets de toute nature contenant de l'amiante sont des déchets dangereux. A ce titre, un certain nombre de dispositions réglementaires, dont les principales sont rappelées ci-après, encadrent leur élimination.

Lors de travaux conduisant à un désamiantage de tout ou partie de l'immeuble, la personne pour laquelle les travaux sont réalisés, c'est-à-dire les maîtres d'ouvrage, en règle générale les propriétaires, ont la responsabilité de la bonne gestion des déchets produits, conformément aux dispositions de l'article L. 541-2 du code de l'environnement. Ce sont les producteurs des déchets au sens du code de l'environnement.

Les déchets liés au fonctionnement d'un chantier (équipements de protection, matériel, filtres, bâches, etc.) sont de la responsabilité de l'entreprise qui réalise les travaux.

a. Conditionnement des déchets

Les déchets de toute nature susceptibles de libérer des fibres d'amiante sont conditionnés et traités de manière à ne pas provoquer d'émission de poussières. Ils sont ramassés au fur et à mesure de leur production et conditionnés dans des emballages appropriés et fermés, avec apposition de l'étiquetage prévu par le décret no 88-466 du 28 avril 1988 relatif aux produits contenant de l'amiante et par le code de l'environnement notamment ses articles R. 551-1 à R. 551-13 relatifs aux dispositions générales relatives à tous les ouvrages d'infrastructures en matière de stationnement, chargement ou déchargement de matières dangereuses.

Les professionnels soumis aux dispositions du code du travail doivent procéder à l'évacuation des déchets, hors du chantier, aussitôt que possible, dès que le volume le justifie après décontamination de leurs emballages.

b. Apport en déchèterie

Environ 10 % des déchèteries acceptent les déchets d'amiante lié à des matériaux inertes ayant conservé leur intégrité provenant de ménages, voire d'artisans. Tout autre déchet contenant de l'amiante est interdit en déchèterie.

A partir du 1er janvier 2013, les exploitants de déchèterie ont l'obligation de fournir aux usagers les emballages et l'étiquetage appropriés aux déchets d'amiante.

c. Filières d'élimination des déchets

Les matériaux contenant de l'amiante ainsi que les équipements de protection (combinaison, masque, gants...) et les déchets issus du nettoyage (chiffon...) sont des déchets dangereux. En fonction de leur nature, plusieurs filières d'élimination peuvent être envisagées.

Les déchets contenant de l'amiante lié à des matériaux inertes ayant conservé leur intégrité peuvent être éliminés dans des installations de stockage de déchets non dangereux si ces installations disposent d'un casier de stockage dédié à ce type de déchets.

Tout autre déchet amianté doit être éliminé dans une installation de stockage pour déchets dangereux ou être vitrifiés. En particulier, les déchets liés au fonctionnement du chantier, lorsqu'ils sont susceptibles d'être contaminés par de l'amiante, doivent être éliminés dans une installation de stockage pour déchets dangereux ou être vitrifiés.

d. Information sur les déchèteries et les installations d'élimination des déchets d'amiante

Les informations relatives aux déchèteries acceptant des déchets d'amiante lié et aux installations d'élimination des déchets d'amiante peuvent être obtenues auprès :

- de la préfecture ou de la direction régionale de l'environnement, de l'aménagement et du logement (direction régionale et interdépartementale de l'environnement et de l'énergie en Ile-de-France) ou de la direction de l'environnement, de l'aménagement et du logement ;

- du conseil général (ou conseil régional en Ile-de-France) au regard de ses compétences de planification sur les déchets dangereux ;
- de la mairie ;
- ou sur la base de données « déchets » gérée par l'Agence de l'environnement et de la maîtrise de l'énergie, directement accessible sur internet à l'adresse suivante : www.sinoe.org.

e. Traçabilité

Le producteur des déchets remplit un bordereau de suivi des déchets d'amiante (BSDA, CERFA no 11861). Le formulaire CERFA est téléchargeable sur le site du ministère chargé de l'environnement. Le propriétaire recevra l'original du bordereau rempli par les autres intervenants (entreprise de travaux, transporteur, exploitant de l'installation de stockage ou du site de vitrification).

Dans tous les cas, le producteur des déchets devra avoir préalablement obtenu un certificat d'acceptation préalable lui garantissant l'effectivité d'une filière d'élimination des déchets.

Par exception, le bordereau de suivi des déchets d'amiante n'est pas imposé aux particuliers voire aux artisans qui se rendent dans une déchèterie pour y déposer des déchets d'amiante lié à des matériaux inertes ayant conservé leur intégrité. Ils ne doivent pas remplir un bordereau de suivi de déchets d'amiante, ce dernier étant élaboré par la déchèterie.

7.6 - Annexe - Autres documents

COURTIER
PROTEKI ASSURANCES
 CABINET DOMBRIEUX ET DE SOULYS
 293 COURS DE LA SOMME
 91000 MORSAINVILLE
 ☎ 08 25 16 71 77
 ☎ 05 56 92 28 82
 N°ORIAS 07 032 895 (PROTEKI ASSURANCES)
 Site ORIAS www.orias.fr

SOCIÉTÉ D'EXPERTISE PYREENNE
 1 Immasse de Montrejeau
 65130 CAPVERN

Votre contrat
 Responsabilité Civile Prestataire
 Diagnostiqueur immobilier et expert
 Souscrit le 07/02/2022

Vos références
 Contrat :3047185 (saisine)

Le 7 février 2022

Votre attestation Responsabilité Civile Prestataire

AXA France IARD atteste que :

SOCIÉTÉ D'EXPERTISE PYREENNE

Est titulaire du contrat d'assurance n° 3047185 ayant pris effet le 07/02/2022.
 Ce contrat garantit les conséquences pécuniaires de la Responsabilité civile pouvant lui incomber du fait de l'exercice des activités suivantes :

ACTIVITÉS A	ACTIVITÉS B dont ACTIVITÉS A
<ul style="list-style-type: none"> • Le Constat des Risques d'Explosion au Plomb (CREP) • Le Diagnostic de Risque d'Intoxication au Plomb dans les Peintures (DRIP) • L'état mentionnant la présence ou l'absence de matériaux contenant de l'amiante, • Le dossier Technique Amiante (DTA) • Le contrôle périodique de l'état de conservation des Matériaux et Produits Contenant de l'Amiante (MPCA), • Le Dossier Amiante Partie Privative (DAPP) • L'état relatif à la présence de termites • L'état parasitaire (Mérisse, Villettes, Lucius) • Informations sur la présence de Métrite (ici Altar) • Le diagnostic Légionelle • L'état de l'installation inférieure de gaz, dont FRP • L'état de l'installation inférieure d'électricité, dont FRP • La vérification initiale, et périodique, gaz/électricité • Diagnostic assainissement collectif et non collectif • Le diagnostic humidité, • La vérification de la conformité du logement aux normes de décence, et ce salubrité • Le diagnostic accessibilité handicapé, • Le diagnostic de la performance numérique, • Le diagnostic éco PRÉT, PRÉT à Taux Zéro, PRÉT Conventionné : normes d'habitabilité 	<ul style="list-style-type: none"> • Le formateur, l'examinateur, le certificateur diagnostiqueur, • L'expert d'assuré, près des tribunaux, l'expert judiciaire • La détection de fuite d'eau non destructrice, • Le diagnostic sécurité piscine, • Le diagnostic amiante avant travaux/démolition, • Le diagnostic de repérage de l'amiante sur les toitures, • Le contrôle visuel après travaux de retrait MPCA, • Le contrôle de la qualité de l'air, de la concentration en fibre d'amiante dans l'air ; mesure d'encroûssement, • Le conseil en économie et maîtrise de l'énergie à l'exclusion de TOUTES PRECONSEILS DE TRAVAUX • Le diagnostic ascenseur, • Le diagnostic contrôle de sécurité

Vos références
 Contrat :3047185 (saisine)

des Aires de jeux

- Le certificat de conformité des travaux de réhabilitation dans le cadre de l'investissement localif dans l'ancien
- Le diagnostic pathologique des bâtiments, après examen technique
- L'expertise et l'estimation de valeur vénale et locatif, expertise amiable
- Le diagnostic Mûchefer avant travaux et démolition
- L'assistance, le conseil, le contrôle, la certification de la mise en place de la modération numérique du bâtiment (MIN)

Vos références
 Contrat :3047185 (saisine)

La garantie s'exerce à concurrence des montants de garanties figurant dans le tableau ci-après.

La présente attestation est valable du 07/02/2021 au 06/02/2023 et ne peut engager l'assureur au-delà des limites et conditions du contrat auquel elle se réfère.

Guillaume BORIE
 Directeur Général Délégué

PROJET: ERP Amiante



Certificat de compétences Diagnosticueur Immobilier

N° CPDI0285 Version 008

Je soussigné, Philippe TROYAUX, Directeur Général d'I.Cert, atteste que :

Monsieur LOUBEAU Yannick

Est certifié(e) selon le référentiel I.Cert dénommé CPE DI DR 01, dispositif de certification de personnes réalisant des diagnostics immobiliers pour les missions suivantes :

Amiante avec mention	Amiante Avec Mention** Date d'effet : 18/09/2017 - Date d'expiration : 17/09/2022
Amiante sans mention	Amiante Sans Mention* Date d'effet : 18/09/2017 - Date d'expiration : 17/09/2022
DPE tout type de bâtiments	Diagnostic de performance énergétique avec mention : DPE tout type de bâtiment Date d'effet : 18/09/2017 - Date d'expiration : 17/09/2022
DPE individuel	Diagnostic de performance énergétique sans mention : DPE individuel Date d'effet : 18/09/2017 - Date d'expiration : 17/09/2022
Electricité	Etat de l'installation intérieure électrique Date d'effet : 17/10/2018 - Date d'expiration : 16/10/2023
Gaz	Etat de l'installation intérieure gaz Date d'effet : 23/07/2017 - Date d'expiration : 22/07/2022
Plomb	Plomb ; Constat du risque d'exposition au plomb Date d'effet : 23/07/2017 - Date d'expiration : 22/07/2022
Termites	Etat relatif à la présence de termites dans le bâtiment - France métropolitaine Date d'effet : 23/07/2017 - Date d'expiration : 22/07/2022

En foi de quoi ce certificat est délivré, pour valoir et servir ce que de droit.
Edité à Saint-Grégoire, le 12/11/2019.

* Missions de repérage des matériaux et produits de la liste A et des matériaux et produits de la liste B et des matériaux et produits de la liste C dans les bâtiments autres que ceux relevant de la mention.
** Missions de repérage des matériaux et produits de la liste A et des matériaux et produits de la liste B et évaluations périodiques de l'état de conservation des matériaux et produits de la liste A dans des immeubles de grande hauteur, dans des établissements recevant du public répondant aux catégories 1 à 4, dans des immeubles de travail hébergeant plus de 300 personnes ou dans des bâtiments industriels. Missions de repérage des matériaux et produits de la liste C. Les examens visuels à l'issue des travaux de retrait ou de confinement. Arrêté du 21 novembre 2006 modifié définissant les critères de certification des compétences des personnes physiques opérateurs des constats de risque d'exposition au plomb, des diagnostics du risque d'intoxication par le plomb des peintures ou des contrôles après travaux en présence de plomb, et les critères d'accréditation des organismes de certification - Arrêté du 25 juillet 2016 définissant les critères de certification des compétences des personnes physiques opérateurs de repérages, d'évaluation périodique de l'état de conservation des matériaux et produits contenant de l'amiante, et d'examen visuel après travaux dans les immeubles bâtis et les critères d'accréditation des organismes de certification - Arrêté du 30 octobre 2006 modifié définissant les critères de certification des compétences des personnes physiques réalisant l'état relatif à la présence de termites dans le bâtiment et les critères d'accréditation des organismes de certification - Arrêté du 16 octobre 2006 modifié définissant les critères de certification des compétences des personnes physiques réalisant le diagnostic de performance énergétique ou l'attestation de prise en compte de la réglementation thermique, et les critères d'accréditation des organismes de certification - Arrêté du 6 avril 2007 modifié définissant les critères de certification des compétences des personnes physiques réalisant l'état de l'installation intérieure de gaz et les critères d'accréditation des organismes de certification - Arrêté du 8 juillet 2006 modifié définissant les critères de certification des compétences des personnes physiques réalisant l'état de l'installation intérieure d'électricité et les critères d'accréditation des organismes de certification.

I.Cert
Institut de Certification

Certification de personnes
Diagnosticueur
Portée disponible sur www.icert.fr

Parc d'Affaires, Espace Performance – Bât K – 35760 Saint-Grégoire

cofrac
ACCREDITATION
N° 4-1957
PORTÉE
CERTIFICATION
DE PERSONNES
WWW.COFRAC.FR

CPE DI DR 11 rev13

Aucun autre document n'a été fourni ou n'est disponible

Rapport de l'état relatif à la présence de termites dans le bâtiment

Numéro de dossier : 2022YLO00063
Norme méthodologique employée : AFNOR NF P 03-201 - Février 2016
Date du repérage : 07/03/2022
Heure d'arrivée : 14 h 25
Temps passé sur site : 03 h 25

A. - Désignation du ou des bâtiments

Localisation du ou des bâtiments :

Département : **Hautes-Pyrénées**

Adresse : **9 Rue des Ecoles**

Commune : **65230 CASTELNAU MAGNOAC**

Désignation et situation du ou des lot(s) de copropriété :

..... **Lot numéro Non communiqué,
Section cadastrale : NC, Parcelle(s) n° : NC.**

Informations collectées auprès du donneur d'ordre :

Présence de traitements antérieurs contre les termites

Présence de termites dans le bâtiment

Fourniture de la notice technique relatif à l'article R 112-4 du CCH si date du dépôt de la demande de permis de construire ou date d'engagement des travaux postérieure au 1/11/2006

Documents fournis :

..... **Néant**

Désignation du (ou des) bâtiment(s) et périmètre de repérage :

..... **Habitation (maison individuelle)**

Situation du bien en regard d'un arrêté préfectoral pris en application de l'article L 133-5 du CCH :

..... **Le bien est situé dans une zone soumise à un arrêté préfectoral.**

B. - Désignation du client

Désignation du client :

Nom et prénom : **Monsieur MATHARAN Jean Louis**

Adresse : **9 RUE des Ecoles 65230 CASTELNAU MAGNOAC**

Si le client n'est pas le donneur d'ordre :

Qualité du donneur d'ordre (sur déclaration de l'intéressé) : **Autre**

Nom et prénom : **Agence ABAFIM Philippe GARAUD**

Adresse : **65230 GUIZERIX**

C. - Désignation de l'opérateur de diagnostic

Identité de l'opérateur de diagnostic :

Nom et prénom : **LOUBEAU yannick**

Raison sociale et nom de l'entreprise : **Société EXPYR**

Adresse : **1, Impasse de Montréjeau
65130 CAPVERN**

Numéro SIRET : **909 453 144 00018**

Désignation de la compagnie d'assurance : ... **AXA**

Numéro de police et date de validité : **3047185 - 06/02/2023**

Certification de compétence **CPDI0285** délivrée par : **I.Cert, le 17/08/2018**

D. - Identification des bâtiments et des parties de bâtiments visités et des éléments infestés ou ayant été infestés par les termites et ceux qui ne le sont pas :

Liste des pièces visitées :

Rez de chaussée - Séjour,
Rez de chaussée - Chambre 1,
Rez de chaussée - Cuisine,
Rez de chaussée - Dégagement,
Rez de chaussée - Wc,
Rez de chaussée - Salle d'eau,
Rez de chaussée - Grange aménagée,
Rez de chaussée - Abris,
1er étage - Palier,
1er étage - Chambre 2,
1er étage - Chambre 3,

1er étage - Rangement,
1er étage - Chambre 4,
1er étage - Grenier grange aménagée,
2ème étage - Grenier,
Annexes - Garage,
Annexes - Appentis,
Annexes - Porcherie poulailler,
Annexes - Puit,
Extérieur - Façades,
Extérieur - Toiture,
Extérieur - Jardin

Bâtiments et parties de bâtiments visités (1)	Ouvrages, parties d'ouvrages et éléments examinés (2)	Résultats du diagnostic d'infestation (3)
Rez de chaussée		
Séjour	Sol - Béton et Carrelage	Absence d'indices d'infestation de termites
	Mur - A, B, C, D - Plâtre et Peinture	Absence d'indices d'infestation de termites
	Plafond - Bois et lambris bois	Absence d'indices d'infestation de termites
	Plinthes - béton et Peinture	Absence d'indices d'infestation de termites
	Fenêtre - Bois et Peinture	Absence d'indices d'infestation de termites
	Porte - Bois et Peinture	Absence d'indices d'infestation de termites
	Volet - Bois et Vernis	Absence d'indices d'infestation de termites
Chambre 1	Sol - Béton et Carrelage	Absence d'indices d'infestation de termites
	Mur - A, B, C, D - Plâtre et Peinture	Absence d'indices d'infestation de termites
	Plafond - Bois et lambris bois	Absence d'indices d'infestation de termites
	Plinthes - béton et Peinture	Absence d'indices d'infestation de termites
	Fenêtre - Bois et Peinture	Absence d'indices d'infestation de termites
	Porte - Bois et Peinture	Absence d'indices d'infestation de termites
	Volet - Bois et Vernis	Absence d'indices d'infestation de termites
Cuisine	Sol - Béton et Carrelage	Absence d'indices d'infestation de termites
	Mur - A, B, C, D - Plâtre et Peinture	Absence d'indices d'infestation de termites
	Plafond - Bois et Peinture	Absence d'indices d'infestation de termites
	Plinthes - béton et Peinture	Absence d'indices d'infestation de termites
	Fenêtre - Bois et Peinture	Absence d'indices d'infestation de termites
	Porte - Bois et Peinture	Absence d'indices d'infestation de termites
	Volet - Bois et Vernis	Absence d'indices d'infestation de termites
Dégagement	Sol - Béton et Carrelage	Absence d'indices d'infestation de termites
	Mur - A, B, C, D - Plâtre et peinture et faïence	Absence d'indices d'infestation de termites
	Plafond - Plâtre et Peinture	Absence d'indices d'infestation de termites
	Porte - Bois et Vernis	Absence d'indices d'infestation de termites
	Volet - Bois et Vernis	Absence d'indices d'infestation de termites
Wc	Sol - Béton et Carrelage	Absence d'indices d'infestation de termites
	Mur - A, B, C, D - Plâtre et peinture et faïence	Absence d'indices d'infestation de termites
	Plafond - Plâtre et Peinture	Absence d'indices d'infestation de termites
	Fenêtre - Bois et Vernis	Absence d'indices d'infestation de termites
	Porte - Bois et Vernis	Absence d'indices d'infestation de termites
Salle d'eau	Sol - Béton et Carrelage	Absence d'indices d'infestation de termites
	Mur - A, B, C, D, E, F - Plâtre et peinture et faïence	Absence d'indices d'infestation de termites
	Plafond - Plâtre et Peinture	Absence d'indices d'infestation de termites
	Fenêtre - Bois et Vernis	Absence d'indices d'infestation de termites

Bâtiments et parties de bâtiments visités (1)	Ouvrages, parties d'ouvrages et éléments examinés (2)	Résultats du diagnostic d'infestation (3)
	Porte - Bois et Vernis	Absence d'indices d'infestation de termites
	Volet - Bois et Vernis	Absence d'indices d'infestation de termites
Grange aménagée	Sol - Béton et brut	Absence d'indices d'infestation de termites
	Mur - A, B, C, D - pierres et brut	Absence d'indices d'infestation de termites
	Plafond - Bois et vernis	Absence d'indices d'infestation de termites
	Fenêtre - Bois et Vernis	Absence d'indices d'infestation de termites
	Porte - Bois et Vernis	Absence d'indices d'infestation de termites
	Volet - Bois et Vernis	Absence d'indices d'infestation de termites
Abris	Sol - Béton et brut	Absence d'indices d'infestation de termites
	Mur - A, B, C, D - pierres et brut	Absence d'indices d'infestation de termites
	Plafond - Bois et vernis	Absence d'indices d'infestation de termites
	Porte - Bois et Vernis	Absence d'indices d'infestation de termites
	Volet - Bois et Vernis	Absence d'indices d'infestation de termites
1er étage		
Palier	Sol - Bois et Parquet	Absence d'indices d'infestation de termites
	Mur - A, B, C, D - Plâtre et Tapisserie	Absence d'indices d'infestation de termites
	Plafond - Bois et lambris bois	Absence d'indices d'infestation de termites
	Plinthes - Bois et Vernis	Absence d'indices d'infestation de termites
	Porte 1 - B - Bois et Peinture	Absence d'indices d'infestation de termites
	Porte 2 - B - Bois et Peinture	Absence d'indices d'infestation de termites
	Porte 3 - D - Bois et Peinture	Absence d'indices d'infestation de termites
	Porte 4 - D - Bois et Peinture	Absence d'indices d'infestation de termites
Chambre 2	Sol - Bois et Parquet	Absence d'indices d'infestation de termites
	Mur - A, B, C, D - Plâtre et Tapisserie	Absence d'indices d'infestation de termites
	Plafond - Plâtre et Peinture	Absence d'indices d'infestation de termites
	Plinthes - Bois et Peinture	Absence d'indices d'infestation de termites
	Fenêtre 1 - B - Bois et Peinture	Absence d'indices d'infestation de termites
	Fenêtre 2 - C - Bois et Peinture	Absence d'indices d'infestation de termites
	Volet - Bois et Vernis	Absence d'indices d'infestation de termites
Chambre 3	Sol - Bois et Parquet	Absence d'indices d'infestation de termites
	Mur - A, B, C, D - Plâtre et Tapisserie	Absence d'indices d'infestation de termites
	Plafond - Plâtre et Peinture	Absence d'indices d'infestation de termites
	Plinthes - Bois et Peinture	Absence d'indices d'infestation de termites
	Fenêtre - C - Bois et Peinture	Absence d'indices d'infestation de termites
	Volet - Bois et Vernis	Absence d'indices d'infestation de termites
Rangement	Sol - Bois et Parquet	Absence d'indices d'infestation de termites
	Mur - A, B, C, D - Plâtre et Peinture	Absence d'indices d'infestation de termites
	Plafond - Bois et brut	Absence d'indices d'infestation de termites
	Fenêtre - C - Bois et Peinture	Absence d'indices d'infestation de termites
Chambre 4	Sol - Bois et Parquet	Absence d'indices d'infestation de termites
	Mur - A, B, C, D - Plâtre et Peinture	Absence d'indices d'infestation de termites
	Plafond - Bois et plaques fixées	Absence d'indices d'infestation de termites
	Plinthes - Bois et Peinture	Absence d'indices d'infestation de termites
	Fenêtre - C - Bois et Peinture	Absence d'indices d'infestation de termites
Grenier grange aménagée	Sol - Bois et Plancher bois	Absence d'indices d'infestation de termites
	Mur - A, B, C, D - pierres et brut	Absence d'indices d'infestation de termites
	Plafond - Bois et charpente + toiture	Absence d'indices d'infestation de termites
2ème étage		
Grenier	Sol - Bois et Plancher bois	Absence d'indices d'infestation de termites
	Mur - A, B, C, D - pierres et brut	Absence d'indices d'infestation de termites

Bâtiments et parties de bâtiments visités (1)	Ouvrages, parties d'ouvrages et éléments examinés (2)	Résultats du diagnostic d'infestation (3)
	Plafond - Bois et charpente + toiture	Absence d'indices d'infestation de termites
Annexes		
Garage	Sol - Terre et Brut	Absence d'indices d'infestation de termites
	Mur - pierres et brut	Absence d'indices d'infestation de termites
	Plafond - Bois et Plancher + solives bois	Absence d'indices d'infestation de termites
	Porte - Bois et Vernis	Absence d'indices d'infestation de termites
Appentis	Sol - Terre et Brut	Absence d'indices d'infestation de termites
	Mur - pierres et brut	Absence d'indices d'infestation de termites
	Plafond - Bois et Plancher + solives bois	Absence d'indices d'infestation de termites
	Porte - Bois et Vernis	Absence d'indices d'infestation de termites
Porcherie poulailler	Sol - Terre et Brut	Absence d'indices d'infestation de termites
	Mur - pierres et brut	Absence d'indices d'infestation de termites
	Plafond - Bois et Plancher + solives bois	Absence d'indices d'infestation de termites
	Porte - Bois et Vernis	Absence d'indices d'infestation de termites
Puit	Sol - Terre et Brut	Absence d'indices d'infestation de termites
	Mur - pierres et brut	Absence d'indices d'infestation de termites
	Plafond - Bois et charpente + toiture	Absence d'indices d'infestation de termites
Extérieur		
Façades	Mur - pierres et béton de terre et brut et enduit crépi	Absence d'indices d'infestation de termites
Toiture	Plafond - couverture et Tuiles	Absence d'indices d'infestation de termites
Jardin	Sol - Jardin et Souches et boiseries diverses	Absence d'indices d'infestation de termites

(1) Identifier notamment chaque bâtiment et chacune des pièces du bâtiment.

(2) Identifier notamment : ossature, murs, planchers, escaliers, boiseries, plinthes, charpentes...

(3) Mentionner les indices ou l'absence d'indices d'infestation de termites et en préciser la nature et la localisation.

E. – Catégories de termites en cause :

La mission et son rapport sont exécutés conformément à la norme AFNOR NF P 03-201 (Février 2016) et à l'arrêté du 07 mars 2012 modifiant l'arrêté du 29 mars 2007.

La recherche de termites porte sur différentes catégories de termites :

- **Les termites souterrains**, regroupant cinq espèces identifiées en France métropolitaine (*Reticulitermes flavipes*, *reticulitermes lucifugus*, *reticulitermes banyulensis*, *reticulitermes grassei* et *reticulitermes urbis*) et deux espèces supplémentaires dans les DOM (*Coptotermes* et *heterotermes*),

- **Les termites de bois sec**, regroupant les *kalotermes flavicolis* présent surtout dans le sud de la France métropolitaine et les *Cryptotermes* présent principalement dans les DOM et de façon ponctuelle en métropole.

- **Les termites arboricoles**, appartiennent au genre *Nasutitermes* présent presque exclusivement dans les DOM.

Les principaux indices d'une infestation sont :

- Altérations dans le bois,
- Présence de termites vivants,
- Présence de galeries-tunnels (cordonnets) ou concrétions,
- Cadavres ou restes d'individus reproducteurs,
- Présence d'orifices obturés ou non.

Rappels réglementaires :

L 133-5 du CCH : Lorsque, dans une ou plusieurs communes, des foyers de termites sont identifiés, un arrêté préfectoral, pris sur proposition ou après consultation des conseils municipaux intéressés, délimite les zones contaminées ou susceptibles de l'être à court terme. En cas de démolition totale ou partielle d'un bâtiment situé dans ces zones, les bois et matériaux contaminés sont incinérés sur

place ou traités avant tout transport si leur destruction par incinération sur place est impossible. La personne qui a procédé à ces opérations en fait la déclaration en mairie.

Article L 112-17 du CCH : Les règles de construction et d'aménagement applicables aux ouvrages et locaux de toute nature quant à leur résistance aux termites et aux autres insectes xylophages sont fixées par décret en Conseil d'Etat. Ces règles peuvent être adaptées à la situation particulière de la Guadeloupe, de la Guyane, de la Martinique, de La Réunion, de Mayotte et de Saint-Martin.

F. - Identification des bâtiments et parties du bâtiment (pièces et volumes) n'ayant pu être visités et justification :

Néant

G. - Identification des ouvrages, parties d'ouvrages et éléments qui n'ont pas été examinés et justification :

Localisation	Liste des ouvrages, parties d'ouvrages	Motif
Néant	-	

Nota : notre cabinet s'engage à retourner sur les lieux afin de compléter le constat aux parties d'immeubles non visités, dès lors que les dispositions permettant un contrôle des zones concernées auront été prises par le propriétaire ou son mandataire.

H. - Constatations diverses :

Localisation	Liste des ouvrages, parties d'ouvrages	Observations et constatations diverses
Général	-	<p>Le diagnostic se limite aux zones rendues visibles et accessibles par le propriétaire</p> <p>Les zones situées derrière les doublages des murs et plafonds n'ont pas été visitées par défaut d'accès</p> <p>Les éléments cachés (plafonds, murs, sols) par du mobilier, des revêtements de décoration de type moquette, PVC, lambris, panneaux de bois, isolation cloison ou tout autre matériau pouvant masquer un élément, n'ont pu être examinés par manque d'accessibilité.</p> <p>Indices de présence d'insectes à larves xylophages de type vrillettes et capricornes notamment sur l'ensemble des pièces de charpentes accessibles.</p>

Note 1 : Les indices d'infestation des autres agents de dégradation biologique du bois sont notés de manière générale pour information du donneur d'ordre, il n'est donc pas nécessaire d'en indiquer la nature, le nombre et la localisation précise. Si le donneur d'ordre le souhaite, il fait réaliser une recherche de ces agents dont la méthodologie et les éléments sont décrits dans la norme NF-P 03-200.

I. - Moyens d'investigation utilisés :

La mission et son rapport sont exécutés conformément à la norme AFNOR NF P 03-201 (Février 2016), à l'article L.133-5, L.133-6, L 271-4 à 6, R133-7 et à l'arrêté du 07 mars 2012 modifiant l'arrêté du 29 mars 2007. La recherche de termites porte sur les termites souterrain, termites de bois sec ou termites arboricole et est effectuée jusqu'à 10 mètres des extérieurs de l'habitation, dans la limite de la propriété.

Moyens d'investigation :

Examen visuel des parties visibles et accessibles.

Sondage manuel systématique des boiseries à l'aide d'un poinçon.

Utilisation d'un ciseau à bois en cas de constatation de dégradations.
Utilisation d'une échelle en cas de nécessité.
À l'extérieur une hachette est utilisée pour sonder le bois mort.

Représentant du propriétaire (accompagnateur) :
Sans accompagnateur
Commentaires (Ecart par rapport à la norme, ...) :
Néant

J. – VISA et mentions :

Mention 1 : Le présent rapport n'a de valeur que pour la date de la visite et est exclusivement limité à l'état relatif à la présence de termites dans le bâtiment objet de la mission.

Mention 2 : L'intervention n'a pas eu pour but de donner un diagnostic de la résistance mécanique des bois et matériaux.

Nota 2 : Dans le cas de la présence de termites, il est rappelé l'obligation de déclaration en mairie de l'infestation prévue aux articles L.133-4 et R. 133-3 du code de la construction et de l'habitation.

Nota 3 : Conformément à l'article L-271-6 du CCH, l'opérateur ayant réalisé cet état relatif à la présence de termites n'a aucun lien de nature à porter atteinte à son impartialité et à son indépendance ni avec le propriétaire ou son mandataire qui fait appel à lui, ni avec une entreprise pouvant réaliser des travaux sur des ouvrages pour lesquels il lui est demandé d'établir cet état.

*Nota 4 : Le présent rapport est établi par une personne dont les compétences sont certifiées par **I.Cert Centre Alphasys - Bâtiment K - Parc d'affaires - Espace Performance 35760 SAINT GREGOIRE (détail sur www.info-certif.fr)***

Visite effectuée le **07/03/2022**.

Fait à **CASTELNAU MAGNOAC**, le **07/03/2022**

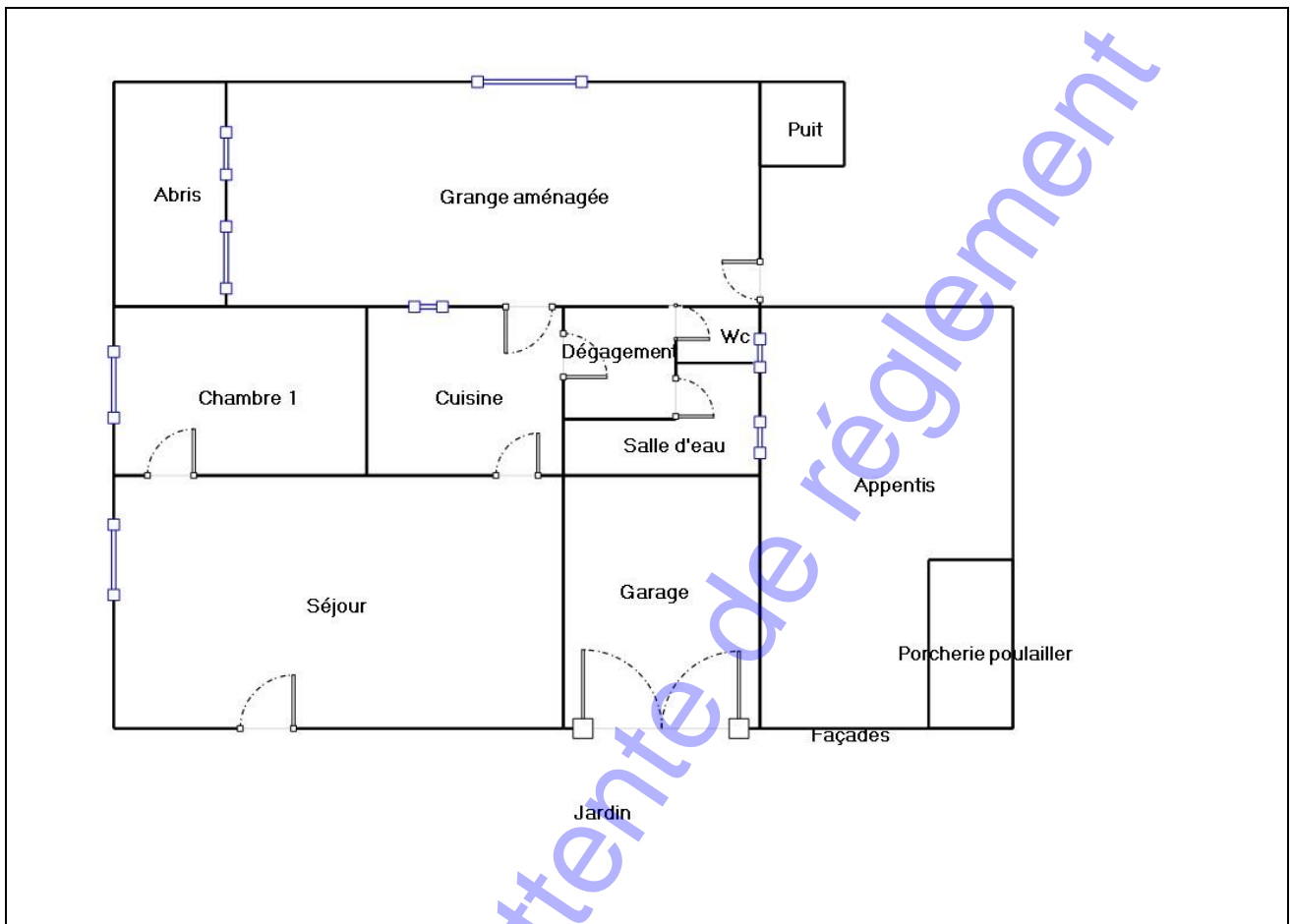
Par : **LOUBEAU yannick**



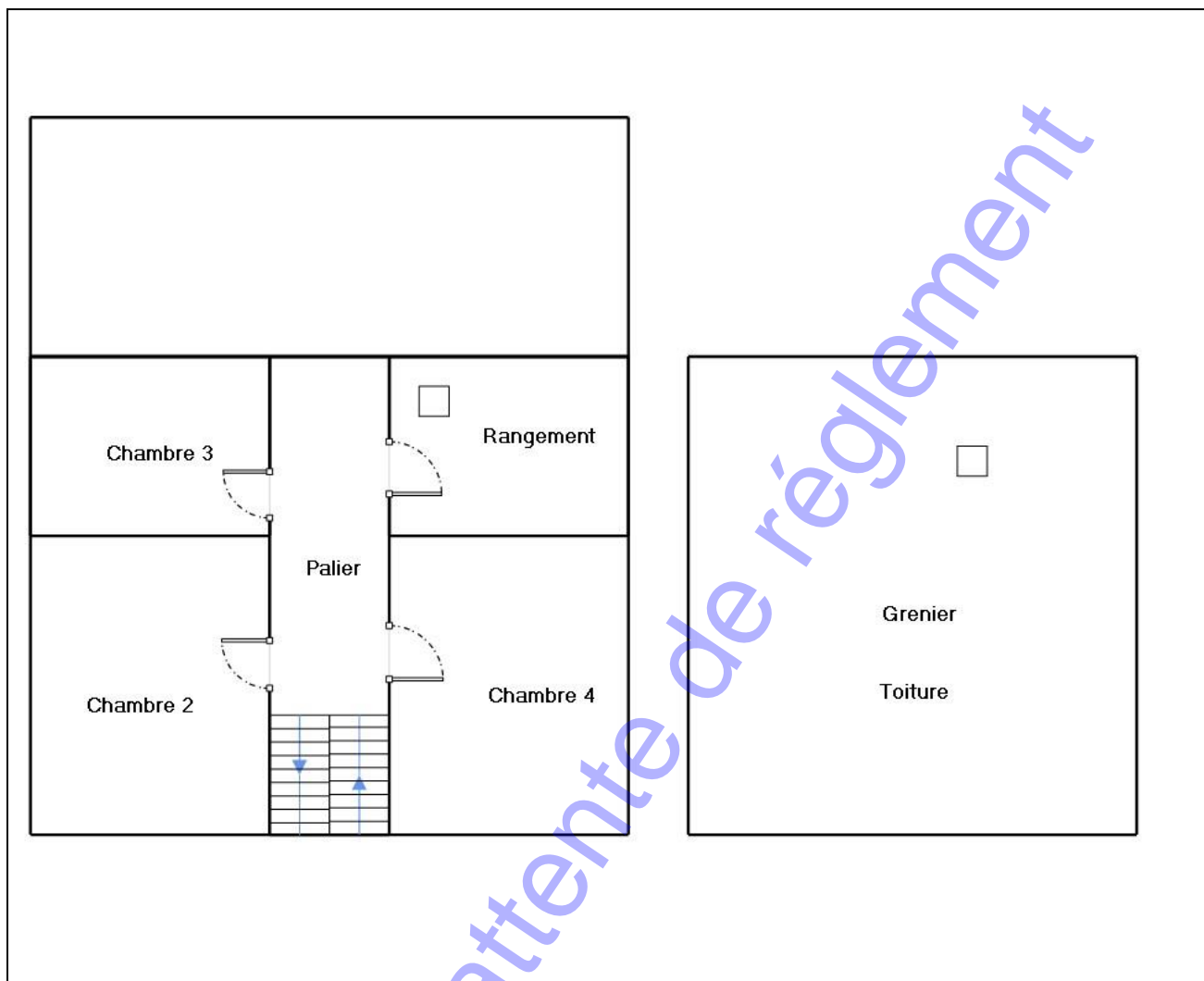
Cachet de l'entreprise



Annexe – Croquis de repérage



PROJET: En attente de règlement



Annexe - Ordre de mission / Assurance / Attestation sur l'honneur

Aucun document n'a été mis en annexe

COURTIER
PROTEXI ASSURANCES
 CABINET DOMBRIEDES ET DE SOUYS
 293 COURS DE LA SOMME
 33800 RORDFAUVY
 ☎ 08 25 16 71 77
 ☎ 05 56 92 28 82
 N°ORIAS 07 002 895 (PROTEXI ASSURANCES)
 Site ORIAS www.orias.fr



SOCIETE D'EXPERTISE PYREENNEE
 1 Impasse de Montréjeau
 65130 CAPVERN

Votre contrat
 Responsabilité Civile Prestataire
 Diagnostiqueur immobilier et expert
 Souscrit le 07/02/2022

Le 7 février 2022

Vos références
 Contrat :3047185 (saisine)

Votre attestation Responsabilité Civile Prestataire

AXA France IARD atteste que :

SOCIETE D'EXPERTISE PYREENNEE

Est titulaire du contrat d'assurance n° 3047185 ayant pris effet le 07/02/2022.

Ce contrat garantit les conséquences pécuniaires de la Responsabilité civile pouvant lui incomber du fait de l'exercice des activités suivantes :

ACTIVITES A	ACTIVITES B dont ACTIVITES A
<ul style="list-style-type: none"> Le constat des Risques d'Exposition au Plomb (CREP) Le Diagnostic de Risque d'Intoxication ou Plomb dans les Peintures (DRIPD) L'état mentionnant la présence ou l'absence de matériaux contenant de l'amiante, Le dossier Technique Amiante (DTA) Le contrôle périodique de l'état de conservation des Matériaux et Produits Contenant de l'Amiante (MPCA) Le Dossier Amiante Partie Privative (DAPP) L'état relatif à la présence de termites L'état parasitaire (Mêruies, Vrillettes, Lyctus) Information sur la présence de Mûraie (Loi Alur) Le diagnostic légionelle L'état de l'installation intérieure de gaz, dont FRP L'état de l'installation intérieure d'électricité, dont FRP La vérification initiale, et périodique gaz/électricité Diagnostic assainissement collectif et non collectif Le diagnostic humidité, La vérification de la conformité du logement aux normes de décence, et de salubrité Le diagnostic accessibilité handicapé, Le diagnostic de la performance numérique, Le diagnostic éco-Prêt, Prêt à taux Zéro, Prêt Conventioénné : normes d'habitabilité 	<ul style="list-style-type: none"> Le formateur, l'examineur, le certificateur diagnostic L'expert d'assuré, près des tribunaux, l'expert judiciaire La détection de fuite d'eau non destructive, Le diagnostic sécurité piscine, Le diagnostic amiante avant travaux/démolition, Le diagnostic de repérage de l'amiante sur les navires, Le contrôle visuel après travaux de retrait MPCA, Le contrôle de la qualité de l'air, de la concentration en fibre d'amiante dans l'air ; mesure d'émoussairement, Le conseil en économie et maîtrise de l'énergie à l'EXCLUSION DE TOUTES PRECONISATIONS DE TRAVAUX Le diagnostic ascenseur, Le diagnostic contrôle de sécurité

Vos références
 Contrat
 Numéro de contrat



<ul style="list-style-type: none"> Le diagnostic Loi Bouftn, Loi Scellier, Loi Carrez, Le mesurage de la surface habitable, et d'habitabilité, La coordination SPS, L'Etat des Servitudes, Risques et d'Information sur les Sols (ESRIS) L'état des risques et pollution FRP Le Diagnostic de Performance Energétique (DPE) Réalisation de bilans thermiques par infréométrie et/ou thermographie infrarouge La mesure de la perméabilité des réseaux aérauliques, La délivrance de l'attestation de la réglementation thermique RT 2012/2020 Qualification 8711 : Mise en place d'un système de mesure, et réalisation des mesures de perméabilité à l'air des enveloppes de bâtiment, Qualification 8722 : Mise en place d'un système de mesure, et réalisation des mesures de perméabilité à l'air des réseaux aérauliques, L'étude thermique RT 2005/2012/2020, et bâtiments existants, L'audit énergétique de maison individuelle (Formation FEEBA1) L'état des lieux locauxifs, dont celui relatif à la conformité aux normes d'habitabilité, et dans le cadre de l'établissement d'un prêt, L'assistance à la réception de logement 	<ul style="list-style-type: none"> des Aires de jeux L'écertificat de conformité des travaux de réhabilitation dans le cadre de l'investissement localif dans l'ancien Le diagnostic pathologique des bâtiments, après examen technique L'expertise et l'estimation de valeur vénale et localif, expertise amiable Le diagnostic Mûcher avant travaux et démolition L'assistance, le conseil, le contrôle, la certification de la mise en place de la modélisation numérique du bâtiment (BIM)
---	--

La garantie s'exerce à concurrence des montants de garanties figurant dans le tableau ci-après.

La présente attestation est valable du 07/02/2021 au 06/02/2023 et ne peut engager l'assureur au-delà des limites et conditions du contrat auquel elle se réfère.

Guillaume BORIE
 Directeur Général Délégué



Certificat de compétences Diagnostic Immobilier

N° CPDI0285 Version 008

Je soussigné, Philippe TROYAUX, Directeur Général d'I.Cert, atteste que :

Monsieur LOUBEAU Yannick

Est certifié(e) selon le référentiel I.Cert dénommé CPE DI DR 01, dispositif de certification de personnes réalisant des diagnostics immobiliers pour les missions suivantes :

Amiante avec mention	Amiante Avec Mention** Date d'effet : 18/09/2017 - Date d'expiration : 17/09/2022
Amiante sans mention	Amiante Sans Mention* Date d'effet : 18/09/2017 - Date d'expiration : 17/09/2022
DPE tout type de bâtiments	Diagnostic de performance énergétique avec mention : DPE tout type de bâtiment Date d'effet : 18/09/2017 - Date d'expiration : 17/09/2022
DPE individuel	Diagnostic de performance énergétique sans mention : DPE individuel Date d'effet : 18/09/2017 - Date d'expiration : 17/09/2022
Electricité	Etat de l'installation intérieure électrique Date d'effet : 17/10/2018 - Date d'expiration : 16/10/2023
Gaz	Etat de l'installation intérieure gaz Date d'effet : 23/07/2017 - Date d'expiration : 22/07/2022
Plomb	Plomb : Constat du risque d'exposition au plomb Date d'effet : 23/07/2017 - Date d'expiration : 22/07/2022
Termites	Etat relatif à la présence de termites dans le bâtiment - France métropolitaine Date d'effet : 23/07/2017 - Date d'expiration : 22/07/2022

En foi de quoi ce certificat est délivré, pour valoir et servir ce que de droit.
Edité à Saint-Grégoire, le 12/11/2019.

* Missions de repérage des matériaux et produits de la liste A et des matériaux et produits de la liste B et évaluation périodique de l'état de conservation des matériaux et produits de la liste A dans les bâtiments autres que ceux relevant de la mention.

** Missions de repérage des matériaux et produits de la liste A et des matériaux et produits de la liste B et évaluation périodique de l'état de conservation des matériaux et produits de la liste A dans des immeubles de grande hauteur, dans des établissements recevant du public répondant aux catégories 1 à 4, dans des immeubles de travail hébergeant plus de 300 personnes ou dans des bâtiments industriels. Missions de repérage des matériaux et produits de la liste C. Les examens visuels à l'issue des travaux de retrait ou de confinement. Arrêté du 21 novembre 2006 modifié définissant les critères de certification des compétences des personnes physiques opérateurs des constats de risque d'exposition au plomb, des diagnostics du risque d'intoxication par le plomb des peintures ou des contrôles après travaux en présence de plomb et les critères d'accréditation des organismes de certification - Arrêté du 25 juillet 2016 définissant les critères de certification des compétences des personnes physiques opérateurs de repérages, d'évaluation périodique de l'état de conservation des matériaux et produits contenant de l'amiante, et d'examen visuel après travaux dans les immeubles bâtis et les critères d'accréditation des organismes de certification - Arrêté du 30 octobre 2006 modifié définissant les critères de certification des compétences des personnes physiques réalisant l'état relatif à la présence de termites dans le bâtiment et les critères d'accréditation des organismes de certification - Arrêté du 16 octobre 2006 modifié définissant les critères de certification des compétences des personnes physiques réalisant le diagnostic de performance énergétique ou l'attestation de prise en compte de la réglementation thermique, et les critères d'accréditation des organismes de certification - Arrêté du 6 avril 2007 modifié définissant les critères de certification des compétences des personnes physiques réalisant l'état de l'installation intérieure de gaz et les critères d'accréditation des organismes de certification - Arrêté du 8 juillet 2008 modifié définissant les critères de certification des compétences des personnes physiques réalisant l'état de l'installation intérieure d'électricité et les critères d'accréditation des organismes de certification.

 Institut de Certification

Certification de personnes
Diagnostic Immobilier
Portée disponible sur www.icert.fr

Parc d'Affaires, Espace Performance – Bât K – 35760 Saint-Grégoire

 ACCREDITATION
N° 4-0522
PORTEE
CERTIFICATION
DE PERSONNES WWW.COFRAC.FR

CPE DI FR 11 rev13

Etat de l'Installation Intérieure d'Electricité

Numéro de dossier : 2022YLO00063
Norme méthodologique employée : AFNOR NF C 16-600 (juillet 2017)
Date du repérage : 07/03/2022
Heure d'arrivée : 14 h 25
Durée du repérage : 03 h 25

La présente mission consiste, suivant l'arrêté du 28 septembre 2017 et du 4 avril 2011, à établir un état de l'installation électrique, en vue d'évaluer les risques pouvant porter atteinte à la sécurité des personnes. (Application des articles L. 134-7, R134-10 et R134-11 du code de la construction et de l'habitation). En aucun cas, il ne s'agit d'un contrôle de conformité de l'installation vis-à-vis de la réglementation en vigueur. Cet état de l'installation intérieure d'électricité a une durée de validité de 3 ans.

A. - Désignation et description du local d'habitation et de ses dépendances

Localisation du local d'habitation et de ses dépendances :

Type d'immeuble : **Maison individuelle**
Adresse : **9 Rue des Ecoles**
Commune : **65230 CASTELNAU MAGNOAC**
Département : **Hautes-Pyrénées**
Référence cadastrale : **Section cadastrale : NC, Parcelle(s) n° : NC,,** identifiant fiscal : **NC**
Désignation et situation du ou des lot(s) de copropriété :
Lot numéro Non communiqué,
Périmètre de repérage :
Année de construction : **Avant 1949**
Année de l'installation : **Inconnue**
Distributeur d'électricité : **Engie**
Parties du bien non visitées : **Néant**

B. - Identification du donneur d'ordre

Identité du donneur d'ordre :

Nom et prénom : **Agence ABAFIM Philippe GARAUD**
Adresse :
65230 GUIZERIX
Téléphone et adresse internet : .. **Non communiqués**
Qualité du donneur d'ordre (sur déclaration de l'intéressé) : **Autre**

Propriétaire du local d'habitation et de ses dépendances:

Nom et prénom : **Monsieur MATHARAN Jean Louis**
Adresse : **9 RUE des Ecoles**
65230 CASTELNAU MAGNOAC

C. - Identification de l'opérateur ayant réalisé l'intervention et signé le rapport

Identité de l'opérateur de diagnostic :

Nom et prénom : **LOUBEAU yannick**
Raison sociale et nom de l'entreprise : **Société EXPYR**
Adresse : **1, Impasse de Montréjeau**
..... **65130 CAPVERN**
Numéro SIRET : **909 453 144 00018**
Désignation de la compagnie d'assurance : **AXA**
Numéro de police et date de validité : **3047185 - 06/02/2023**

Le présent rapport est établi par une personne dont les compétences sont certifiées par **I.Cert** le **17/08/2018** jusqu'au **17/09/2022**. (Certification de compétence **CPDI0285**)

D. – Rappel des limites du champ de réalisation de l'état de l'installation intérieure d'électricité

L'état de l'installation intérieure d'électricité porte sur l'ensemble de l'installation intérieure d'électricité à basse tension des locaux à usage d'habitation située en aval de l'appareil général de commande et de protection de cette installation. Il ne concerne pas les matériels d'utilisation amovibles, ni les circuits internes des matériels d'utilisation fixes, destinés à être reliés à l'installation électrique fixe, ni les installations de production ou de stockage par batteries d'énergie électrique du générateur jusqu'au point d'injection au réseau public de distribution d'énergie ou au point de raccordement à l'installation intérieure. Il ne concerne pas non plus les circuits de téléphonie, de télévision, de réseau informatique, de vidéophonie, de centrale d'alarme, etc., lorsqu'ils sont alimentés en régime permanent sous une tension inférieure ou égale à 50 V en courant alternatif et 120 V en courant continu.

L'intervention de l'opérateur réalisant l'état de l'installation intérieure d'électricité ne porte que sur les constituants visibles, visitables, de l'installation au moment du diagnostic. Elle s'effectue sans démontage de l'installation électrique (hormis le démontage des capots des tableaux électriques lorsque cela est possible) ni destruction des isolants des câbles.

Des éléments dangereux de l'installation intérieure d'électricité peuvent ne pas être repérés, notamment :

- les parties de l'installation électrique non visibles (incorporées dans le gros œuvre ou le second œuvre ou masquées par du mobilier) ou nécessitant un démontage ou une détérioration pour pouvoir y accéder (boîtes de connexion, conduits, plinthes, goulottes, huisseries, éléments chauffants incorporés dans la maçonnerie, luminaires des piscines plus particulièrement) ;
- les parties non visibles ou non accessibles des tableaux électriques après démontage de leur capot ;
- inadéquation entre le courant assigné (calibre) des dispositifs de protection contre les surintensités et la section des conducteurs sur toute la longueur des circuits;

E. – Synthèse de l'état de l'installation intérieure d'électricité

E.1. Anomalies et/ou constatations diverses relevées

- L'installation intérieure d'électricité ne comporte **aucune anomalie** et ne fait pas l'objet de constatations diverses.
- L'installation intérieure d'électricité ne comporte **aucune anomalie**, mais fait l'objet de **constatations diverses**.
- L'installation intérieure d'électricité **comporte une ou des anomalies**. Il est recommandé au propriétaire de les supprimer en consultant dans les meilleurs délais un installateur électrique qualifié afin d'éliminer les dangers qu'elle(s) présente(nt). L'installation ne fait pas l'objet de constatations diverses.
- L'installation intérieure d'électricité **comporte une ou des anomalies**. Il est recommandé au propriétaire de les supprimer en consultant dans les meilleurs délais un installateur électrique qualifié afin d'éliminer les dangers qu'elle(s) présente(nt). L'installation fait également l'objet de **constatations diverses**.



E.2. Les domaines faisant l'objet d'anomalies sont :




- 1. L'appareil général de commande et de protection et de son accessibilité.
- 2. La protection différentielle à l'origine de l'installation électrique et sa sensibilité appropriée aux conditions de mise à la terre.
- 3. La prise de terre et l'installation de mise à la terre.
- 4. La protection contre les surintensités adaptée à la section des conducteurs, sur chaque circuit.
- 5. La liaison équipotentielle dans les locaux contenant une baignoire ou une douche.
- 6. Les règles liées aux zones dans les locaux contenant une baignoire ou une douche.
- 7. Des matériels électriques présentant des risques de contacts directs.
- 8.1 Des matériels électriques vétustes, inadaptés à l'usage.
- 8.2 Des conducteurs non protégés mécaniquement.
- 9. Des appareils d'utilisation situés dans les parties communes et alimentés depuis la partie privative ou des appareils d'utilisation situés dans la partie privative et alimentés depuis les parties communes.
- 10. La piscine privée ou le bassin de fontaine.


E.3. Les constatations diverses concernent :

- Des installations, parties d'installations ou spécificités non couvertes par le présent diagnostic.
- Des points de contrôle n'ayant pu être vérifiés.
- Des constatations concernant l'installation électrique et/ou son environnement.

F. - Anomalies identifiées

N° Article (1)	Libellé et localisation (*) des anomalies	N° Article (2)	Libellé des mesures compensatoires (3) correctement mises en œuvre	Photos
B2.3.1 h	Au moins un dispositif de protection différentielle ne fonctionne pas pour son seuil de déclenchement. Remarques : Le seuil de déclenchement du dispositif différentiel de protection (DDR) est supérieur au courant différentiel assigné (sensibilité) de ce dernier			
B2.3.1 i	La manœuvre du bouton test du (des) dispositif(s) de protection différentielle n'entraîne pas (son) leur déclenchement. Remarques : Le dispositif différentiel de protection (DDR) ne déclenche pas par action sur le bouton test ; Faire intervenir un électricien qualifié afin de réparer ou remplacer le DDR			
B3.3.4 a	La connexion à la liaison équipotentielle principale d'au moins une canalisation métallique de gaz, d'eau, de chauffage central de conditionnement d'air, ou d'un élément conducteur de la structure porteuse du bâtiment n'est pas assurée (résistance de continuité > 2 ohms). Remarques : Présence d'éléments conducteurs non reliés à la LEP (Liaison Equipotentielle Principale)			
B3.3.6 a1	Au moins un socle de prise de courant ne comporte pas de broche de terre. Remarques : Présence de circuits électriques non équipés de conducteurs de protection			
B3.3.6 a3	Au moins un circuit (n'alimentant pas des socles de prises de courant) n'est pas relié à la terre. Remarques : Présence de circuits électriques non équipés de conducteurs de protection			
B3.3.7 a	Au moins un conduit métallique en montage apparent ou encastré, comportant des conducteurs, n'est pas relié à la terre. Remarques : Présence de conduits métalliques en montage apparent, contenant des conducteurs, non reliés à la terre			
B3.3.10 a	Au moins un socle de prise de courant placé à l'extérieur n'est pas protégé par un dispositif différentiel à haute sensibilité = 30 mA.			

N° Article (1)	Libellé et localisation (*) des anomalies	N° Article (2)	Libellé des mesures compensatoires (3) correctement mises en œuvre	Photos
B4.3 a1	Au moins un circuit n'est pas protégé, à son origine, contre les surcharges et les courts-circuits. Remarques : Absence de protection contre les surintensités à l'origine de chaque circuit			
B4.3 a2	Au moins un dispositif de protection contre les surintensités n'est pas placé sur un conducteur de phase.			
B4.3 b	Le type d'au moins un fusible ou un disjoncteur n'est plus autorisé (fusible à tabatière, à broches rechargeables, coupe-circuit à fusible de type industriel, disjoncteur réglable en courant protégeant des circuits terminaux). Remarques : Présence de fusible(s) de type à puits ; Faire intervenir un électricien qualifié afin de remplacer le(s) fusible(s) de type à tabatière par des protections autorisées			
B5.3 a	Locaux contenant une baignoire ou une douche : la continuité électrique de la liaison équipotentielle supplémentaire, reliant les éléments conducteurs et les masses des matériels électriques, n'est pas satisfaisante (résistance supérieure à 2 ohms). Remarques : La LES (Liaison Equipotentielle Supplémentaire) n'est pas visible ou partiellement visible			
B7.3 d	L'installation électrique comporte au moins une connexion avec une partie active nue sous tension accessible.			
B7.3 e	L'installation électrique comporte au moins un dispositif de protection avec une partie active nue sous tension accessible.			
B8.3 a	L'installation comporte au moins un matériel électrique vétuste. Remarques : Présence de matériel électrique vétuste (douilles, interrupteurs, socles de prise...)			
B8.3 b	L'installation comporte au moins un matériel électrique inadapté à l'usage. Remarques : Présence de matériel électrique inadapté à l'usage ; douilles de chantier			

N° Article (1)	Libellé et localisation (*) des anomalies	N° Article (2)	Libellé des mesures compensatoires (3) correctement mises en œuvre	Photos
B8.3 e	Au moins un conducteur isolé n'est pas placé sur toute sa longueur dans un conduit, une goulotte ou une plinthe ou une huisserie, en matière isolante ou métallique, jusqu'à sa pénétration dans le matériel électrique qu'il alimente. Remarques : Présence de conducteurs électriques non protégés mécaniquement			

(1) Référence des anomalies selon la norme ou la spécification technique utilisée.

(2) Référence des mesures compensatoires selon la norme ou la spécification technique utilisée.

(3) Une mesure compensatoire est une mesure qui permet de limiter un risque de choc électrique lorsque les règles fondamentales de sécurité ne peuvent s'appliquer pleinement pour des raisons soit économiques, soit techniques, soit administratives. Le numéro d'article et le libellé de la mesure compensatoire sont indiqués en regard de l'anomalie concernée.

(*) Avertissement : la localisation des anomalies n'est pas exhaustive. Il est admis que l'opérateur de diagnostic ne procède à la localisation que d'une anomalie par point de contrôle. Toutefois, cet avertissement ne concerne pas le test de déclenchement des dispositifs différentiels.

G.1. - Informations complémentaires

Article (1)	Libellé des informations
B11 a3	Il n'y a aucun dispositif différentiel à haute sensibilité inf. ou égal à 30 mA.
B11 b2	Au moins un socle de prise de courant n'est pas de type à obturateur.
B11 c2	Au moins un socle de prise de courant ne possède pas un puits de 15 mm.

(1) Référence des informations complémentaires selon la norme ou la spécification technique utilisée.

G.2. - Constatations diverses

Constatation type E1. - Installations, partie d'installation ou spécificités non couvertes

Néant

Constatation type E2. - Points de contrôle du diagnostic n'ayant pu être vérifiés

N° Article (1)	Libellé des points de contrôle n'ayant pu être vérifiés selon norme NF C 16-600 - Annexe C	Motifs
B3.3.1 b	B3 - Prise de terre et installation de mise à la terre Article : Elément constituant la prise de terre approprié	Contrôle impossible: élément constituant la prise de terre non visible
B3.3.2 a	B3 - Prise de terre et installation de mise à la terre Article : Présence d'un conducteur de terre	
B3.3.4 d	B3 - Prise de terre et installation de mise à la terre Article : Qualité satisfaisante des connexions visibles du conducteur de liaison équipotentielle principale sur éléments conducteurs	
B3.3.5 a1	B3 - Prise de terre et installation de mise à la terre Article : Présence d'un conducteur principal de protection	

(1) Référence des constatations diverses selon la norme ou la spécification technique utilisée.

Constatation type E3. - Constatations concernant l'installation électrique et/ou son environnement

Néant

H. – Identification des parties du bien (pièces et emplacements) n'ayant pu être visitées et justification :

Néant

Nota : Le présent rapport est établi par une personne dont les compétences sont certifiées par **I.Cert - Centre Alphas - Bâtiment K - Parc d'affaires - Espace Performance 35760 SAINT GREGOIRE (détail sur www.info-certif.fr)**

Dates de visite et d'établissement de l'état :

Visite effectuée le : **07/03/2022**

Etat rédigé à **CASTELNAU MAGNOAC**, le **07/03/2022**

Par : **LOUBEAU yannick**



Cachet de l'entreprise

Société EXPYR
1, Impasse de Montrejeau
65130 CAPVERN, France
Tél: 06.76.84.15.68
SARL au capital de 1000 €
Siret: 909 45 3 144 00018 - APE 7120B
N° CEE FR 92909463144

PROJET: En attente de règlement

I. - Objectif des dispositions et description des risques encourus en fonction des anomalies identifiées

Correspondance avec le domaine d'anomalies (1)	Objectif des dispositions et description des risques encourus
B.1	Appareil général de commande et de protection : Cet appareil, accessible à l'intérieur du logement, permet d'interrompre, en cas d'urgence, en un lieu unique, connu et accessible, la totalité de la fourniture de l'alimentation électrique. Son absence, son inaccessibilité ou un appareil inadapté ne permet pas d'assurer cette fonction de coupure en cas de danger (risque d'électrification, voire d'électrocution), d'incendie ou d'intervention sur l'installation électrique.
B.2	Protection différentielle à l'origine de l'installation : Ce dispositif permet de protéger les personnes contre les risques de choc électrique lors d'un défaut d'isolement sur un matériel électrique. Son absence ou son mauvais fonctionnement peut être la cause d'une électrification, voire d'une électrocution.
B.3	Prise de terre et installation de mise à la terre : Ces éléments permettent, lors d'un défaut d'isolement sur un matériel électrique, de dévier à la terre le courant de défaut dangereux qui en résulte. L'absence de ces éléments ou leur inexistence partielle peut être la cause d'une électrification, voire d'une électrocution.
B.4	Protection contre les surintensités : Les disjoncteurs divisionnaires ou coupe-circuits à cartouche fusible, à l'origine de chaque circuit, permettent de protéger les conducteurs et câbles électriques contre les échauffements anormaux dus aux surcharges ou courts-circuits. L'absence de ces dispositifs de protection ou leur calibre trop élevé peut être à l'origine d'incendies.
B.5	Liaison équipotentielle dans les locaux contenant une baignoire ou une douche : Elle permet d'éviter, lors d'un défaut, que le corps humain ne soit traversé par un courant électrique dangereux. Son absence privilégie, en cas de défaut, l'écoulement du courant électrique par le corps humain, ce qui peut être la cause d'une électrification, voire d'une électrocution.
B.6	Règles liées aux zones dans les locaux contenant une baignoire ou une douche : Les règles de mise en œuvre de l'installation électrique à l'intérieur de tels locaux permettent de limiter le risque de chocs électriques, du fait de la réduction de la résistance électrique du corps humain lorsque celui-ci est mouillé ou immergé. Le non-respect de celles-ci peut être la cause d'une électrification, voire d'une électrocution.
B.7	Matériels électriques présentant des risques de contact direct : Les matériels électriques dont des parties nues sous tension sont accessibles (matériels électriques anciens, fils électriques dénudés, bornes de connexion non placées dans une boîte équipée d'un couvercle, matériels électriques cassés...) présentent d'importants risques d'électrification, voire d'électrocution.
B.8	Matériels électriques vétustes ou inadaptés à l'usage : Ces matériels électriques, lorsqu'ils sont trop anciens, n'assurent pas une protection satisfaisante contre l'accès aux parties nues sous tension ou ne possèdent plus un niveau d'isolement suffisant. Lorsqu'ils ne sont pas adaptés à l'usage que l'on veut en faire, ils deviennent très dangereux lors de leur utilisation. Dans les deux cas, ces matériels présentent d'importants risques d'électrification, voire d'électrocution.
B.9	Appareils d'utilisation situés dans des parties communes et alimentés depuis les parties privatives : Lorsque l'installation électrique issue de la partie privative n'est pas mise en œuvre correctement, le contact d'une personne avec la masse d'un matériel électrique en défaut ou une partie active sous tension peut être la cause d'électrification, voire d'électrocution.
B.10	Piscine privée ou bassin de fontaine : Les règles de mise en œuvre de l'installation électrique et des équipements associés à la piscine ou au bassin de fontaine permettent de limiter le risque de chocs électriques, du fait de la réduction de la résistance électrique du corps humain lorsque celui-ci est mouillé ou immergé. Le non-respect de celles-ci peut être la cause d'une électrification, voire d'une électrocution.

(1) Référence des anomalies selon la norme ou spécification technique utilisée.

J. - Informations complémentaires

Correspondance avec le groupe d'informations (1)	Objectif des dispositions et description des risques encourus
B.11	Dispositif(s) différentiel(s) à haute sensibilité protégeant l'ensemble de l'installation électrique : L'objectif est d'assurer rapidement la coupure du courant de l'installation électrique ou du circuit concerné, dès l'apparition d'un courant de défaut même de faible valeur. C'est le cas notamment lors de la défaillance occasionnelle (telle que l'usure normale ou anormale des matériels, l'imprudence ou le défaut d'entretien, la rupture du conducteur de mise à la terre d'un matériel électrique) des mesures classiques de protection contre les risques d'électrification, voire d'électrocution. Socles de prise de courant de type à obturateurs : Socles de prise de courant de type à obturateurs : l'objectif est d'éviter l'introduction, en particulier par un enfant, d'un objet dans une alvéole d'un socle de prise de courant sous tension pouvant entraîner des brûlures graves et/ ou l'électrification, voire l'électrocution. Socles de prise de courant de type à puits : La présence d'un puits au niveau d'un socle de prise de courant évite le risque d'électrification, voire d'électrocution, au moment de l'introduction des fiche mâles non isolées d'un cordon d'alimentation.

(1) Référence des informations complémentaires selon la norme ou spécification technique utilisée.

Recommandations relevant du devoir de conseil de professionnel

Néant

Règles élémentaires de sécurité et d'usage à respecter (liste non exhaustive)

L'électricité constitue un danger invisible, inodore et silencieux et c'est pourquoi il faut être vigilant quant aux risques qu'elle occasionne (incendie, électrisation, électrocution). Restez toujours attentif à votre installation électrique, vérifiez qu'elle soit et reste en bon état.

Pour limiter les risques, il existe des moyens de prévention simples :

- Ne jamais manipuler une prise ou un fil électrique avec des mains humides
- Ne jamais tirer sur un fil électrique pour le débrancher
- Débrancher un appareil électrique avant de le nettoyer
- Ne jamais toucher les fiches métalliques d'une prise de courant
- Ne jamais manipuler un objet électrique sur un sol humide ou mouillé

PROJET: En attente de règlement



Certificat de compétences Diagnosticueur Immobilier

N° CPDI0285 Version 008

Je soussigné, Philippe TROYAUX, Directeur Général d'I.Cert, atteste que :

Monsieur LOUBEAU Yannick

Est certifié(e) selon le référentiel I.Cert dénommé CPE DI DR 01, dispositif de certification de personnes réalisant des diagnostics immobiliers pour les missions suivantes :

Amiante avec mention	Amiante Avec Mention** Date d'effet : 18/09/2017 - Date d'expiration : 17/09/2022
Amiante sans mention	Amiante Sans Mention* Date d'effet : 18/09/2017 - Date d'expiration : 17/09/2022
DPE tout type de bâtiments	Diagnostic de performance énergétique avec mention : DPE tout type de bâtiment Date d'effet : 18/09/2017 - Date d'expiration : 17/09/2022
DPE individuel	Diagnostic de performance énergétique sans mention : DPE individuel Date d'effet : 18/09/2017 - Date d'expiration : 17/09/2022
Electricité	Etat de l'installation intérieure électrique Date d'effet : 17/10/2018 - Date d'expiration : 16/10/2023
Gaz	Etat de l'installation intérieure gaz Date d'effet : 23/07/2017 - Date d'expiration : 22/07/2022
Plomb	Plomb : Constat du risque d'exposition au plomb Date d'effet : 23/07/2017 - Date d'expiration : 22/07/2022
Termites	Etat relatif à la présence de termites dans le bâtiment - France métropolitaine Date d'effet : 23/07/2017 - Date d'expiration : 22/07/2022

En foi de quoi ce certificat est délivré, pour valoir et servir ce que de droit.
Edité à Saint-Grégoire, le 12/11/2019.

* Missions de repérage des matériaux et produits de la liste A et des matériaux et produits de la liste B et des matériaux et produits de la liste A dans les bâtiments autres que ceux relevant de la mention.

** Missions de repérage des matériaux et produits de la liste A et des matériaux et produits de la liste B et évaluations périodiques de l'état de conservation des matériaux et produits de la liste A dans des immeubles de grand hauteur, dans des établissements recevant du public répondant aux catégories 1 à 4, dans des immeubles de travail hébergeant plus de 300 personnes ou dans des bâtiments industriels. Missions de repérage des matériaux et produits de la liste C, les examens visuels à l'issue des travaux de retrait ou de confinement. Arrêté du 21 novembre 2006 modifié définissant les critères de certification des compétences des personnes physiques opérateurs des constats de risque d'exposition au plomb, des diagnostics du risque d'intoxication par le plomb des peintures ou des contrôles après travaux en présence de plomb, et les critères d'accréditation des organismes de certification - Arrêté du 25 juillet 2016 définissant les critères de certification des compétences des personnes physiques opérateurs de repérages, d'évaluation périodique de l'état de conservation des matériaux et produits contenant de l'amiante, et d'examen visuel après travaux dans les immeubles bâtis et les critères d'accréditation des organismes de certification - Arrêté du 30 octobre 2006 modifié définissant les critères de certification des compétences des personnes physiques réalisant l'état relatif à la présence de termites dans le bâtiment et les critères d'accréditation des organismes de certification - Arrêté du 16 octobre 2006 modifié définissant les critères de certification des compétences des personnes physiques réalisant le diagnostic de performance énergétique ou l'attestation de prise en compte de la réglementation thermique, et les critères d'accréditation des organismes de certification - Arrêté du 6 avril 2007 modifié définissant les critères de certification des compétences des personnes physiques réalisant l'état de l'installation intérieure de gaz et les critères d'accréditation des organismes de certification - Arrêté du 8 juillet 2008 modifié définissant les critères de certification des compétences des personnes physiques réalisant l'état de l'installation intérieure d'électricité et les critères d'accréditation des organismes de certification.

I.Cert
Institut de Certification
Certification de personnes
Diagnosticueur
Portée disponible sur www.icert.fr

Parc d'Affaires, Espace Performance – Bât K – 35760 Saint-Grégoire

cofrac
ACCREDITATION
N° 4-0523
PORTEE
CERTIFICATION DISPONIBLE SUR
DE PERSONNES WWW.COFRAC.FR

CPE DI FR 11 rev13

Etat des Risques et Pollutions

En application des articles L125-5 à 7 et R125-26 du code de l'environnement.

Référence : 2022YLO00063
 Réalisé par Yannick LOUBEAU
 Pour le compte de EXPYR

Date de réalisation : 7 mars 2022 (Valable 6 mois)
 Selon les informations mises à disposition par arrêté préfectoral :
 N° 65-2017-03-17-006 du 17 mars 2017.

REFERENCES DU BIEN

Adresse du bien
9 Rue des Ecoles
65230 Castelnau-Magnoac
 Parcelle(s) :
 AD0176, AD0177
 Vendeur
Monsieur MATHARAN Jean Louis
 Acquéreur
 -



SYNTHESES

A ce jour, la commune est soumise à l'obligation d'Information Acquéreur Locataire (IAL). Une déclaration de sinistre indemnisé est nécessaire.

Etat des Risques et Pollutions (ERP)						
Votre commune				Votre immeuble		
Type	Nature du risque	Etat de la procédure	Date	Concerné	Travaux	Réf.
PPRn	Mouvement de terrain Sécheresse et réhydratation -...	approuvé	21/06/2010	oui	non	p.3
Zonage de sismicité : 3 - Modérée ⁽¹⁾				oui	-	-
Zonage du potentiel radon : 1 - Faible ⁽²⁾				non	-	-

Etat des risques approfondi (Attestation Argiles / ENSA / ERPS)	Concerné	Détails
Zonage du retrait-gonflement des argiles	Oui	Aléa Moyen
Plan d'Exposition au Bruit ⁽³⁾	Non	-
Basias, Basol, lcpé	Oui	5 sites* à - de 500 mètres

*ce chiffre ne comprend pas les sites non localisés de la commune.

(1) Zonage sismique de la France d'après l'annexe des articles R563-1 à 8 du Code de l'Environnement modifiés par les Décrets n°2010-1254 et n°2010-1255 du 22 octobre 2010 ainsi que par l'Arrêté du 22 octobre 2010 (nouvelles règles de construction parasismique - EUROCODE 8).

(2) Situation de l'immeuble au regard des zones à potentiel radon du territoire français définies à l'article R. 1333-29 du code de la santé publique modifié par le Décret n°2018-434 du 4 juin 2018, délimitées par l'Arrêté interministériel du 27 juin 2018.

(3) Information cartographique consultable en mairie et en ligne à l'adresse suivante : <https://www.geoportail.gouv.fr/donnees/plan-dexposition-au-bruit-peb>

Attention, les informations contenues dans le second tableau de synthèse ci-dessus sont données à titre informatif. Pour plus de détails vous pouvez commander un Etat des risques approfondi.

SOMMAIRE

Synthèses.....	1
Imprimé officiel.....	3
Localisation sur cartographie des risques.....	4
Déclaration de sinistres indemnisés.....	5
Prescriptions de travaux, Documents de référence, Conclusions.....	6
Annexes.....	7

PROJET: En attente de règlement

Etat des Risques et Pollutions

aléas naturels, miniers ou technologiques, sismicité, potentiel radon et pollution des sols

en application des articles L.125-5 à 7, R.125-26, R.563-4 et D.563-8-1 du Code de l'environnement et de l'article L.174-5 du nouveau Code minier

1. Cet état, relatif aux obligations, interdictions, servitudes et prescriptions définies vis-à-vis des risques naturels, miniers ou technologiques concernant l'immeuble, est établi sur la base des informations mises à disposition par arrêté préfectoral

n° **65-2017-03-17-006** du **17/03/2017**

Situation du bien immobilier (bâti ou non bâti)

Document réalisé le : 07/03/2022

2. Adresse

Parcelle(s) : AD0176, AD0177

9 Rue des Ecoles 65230 Castelnaud-Magnoac

3. Situation de l'immeuble au regard de plans de prévention des risques naturels [PPRn]

L'immeuble est situé dans le périmètre d'un PPRn

prescrit

oui non

L'immeuble est situé dans le périmètre d'un PPRn

appliqué par anticipation

oui non

L'immeuble est situé dans le périmètre d'un PPRn

approuvé

oui non

Les risques naturels pris en compte sont liés à :

(les risques grisés ne font pas l'objet d'une procédure PPR sur la commune)

Inondation Crue torrentielle Remontée de nappe Submersion marine Avalanche
Mouvement de terrain **Mvt terrain-Sécheresse** Séisme Cyclone Eruption volcanique
Feu de forêt autre

L'immeuble est concerné par des prescriptions de travaux dans le règlement du ou des PPRn

oui non

si oui, les travaux prescrits par le règlement du PPR naturel ont été réalisés

oui non

4. Situation de l'immeuble au regard de plans de prévention des risques miniers [PPRm]

L'immeuble est situé dans le périmètre d'un PPRm

prescrit

oui non

L'immeuble est situé dans le périmètre d'un PPRm

appliqué par anticipation

oui non

L'immeuble est situé dans le périmètre d'un PPRm

approuvé

oui non

Les risques miniers pris en compte sont liés à :

(les risques grisés ne font pas l'objet d'une procédure PPR sur la commune)

Risque miniers Affaissement Effondrement Tassement Emission de gaz
Pollution des sols Pollution des eaux autre

L'immeuble est concerné par des prescriptions de travaux dans le règlement du ou des PPRm

oui non

si oui, les travaux prescrits par le règlement du PPR miniers ont été réalisés

oui non

5. Situation de l'immeuble au regard de plans de prévention des risques technologiques [PPRt]

L'immeuble est situé dans le périmètre d'un PPRt

approuvé

oui non

L'immeuble est situé dans le périmètre d'un PPRt

prescrit

oui non

Les risques technologiques pris en compte sont liés à :

(les risques grisés ne font pas l'objet d'une procédure PPR sur la commune)

Risque Industriel Effet thermique Effet de surpression Effet toxique Projection

L'immeuble est situé en secteur d'expropriation ou de délaissement

oui non

L'immeuble est situé en zone de prescription

oui non

Si la transaction concerne un logement, les travaux prescrits ont été réalisés

oui non

Si la transaction ne concerne pas un logement, l'information sur le type de risques auxquels l'immeuble est exposé ainsi que leur gravité, probabilité et cinétique, est jointe à l'acte de vente ou au contrat de location

oui non

6. Situation de l'immeuble au regard du zonage réglementaire pour la prise en compte de la sismicité

en application des articles R.563-4 et D.563-8-1 du code de l'environnement modifiés par l'Arrêté et les Décrets n°2010-1254 / 2010-1255 du 22 octobre 2010.

L'immeuble est situé dans une commune de sismicité :

Forte Moyenne **Modérée** Faible Très faible
zone 5 zone 4 **zone 3** zone 2 zone 1

7. Situation de l'immeuble au regard du zonage réglementaire pour la prise en compte du potentiel radon

en application des articles R125-23 du code de l'environnement et R133-29 du code de la santé publique, modifiés par le Décret n°2018-434 du 4 juin 2018

L'immeuble se situe dans une Zone à Potentiel Radon :

Significatif Faible avec facteur de transfert Faible
zone 3 zone 2 **zone 1**

8. Information relative aux sinistres indemnisés par l'assurance suite à une catastrophe naturelle

L'information est mentionnée dans l'acte authentique constatant la réalisation de la vente

oui non

9. Situation de l'immeuble au regard de la pollution des sols

L'immeuble est situé dans un Secteur d'Information sur les Sols (SIS)

oui non

Aucun SIS ne concerne cette commune à ce jour

Parties concernées

Vendeur

Monsieur MATHARAN Jean Louis

à _____ le _____

Acquéreur

-

à _____ le _____

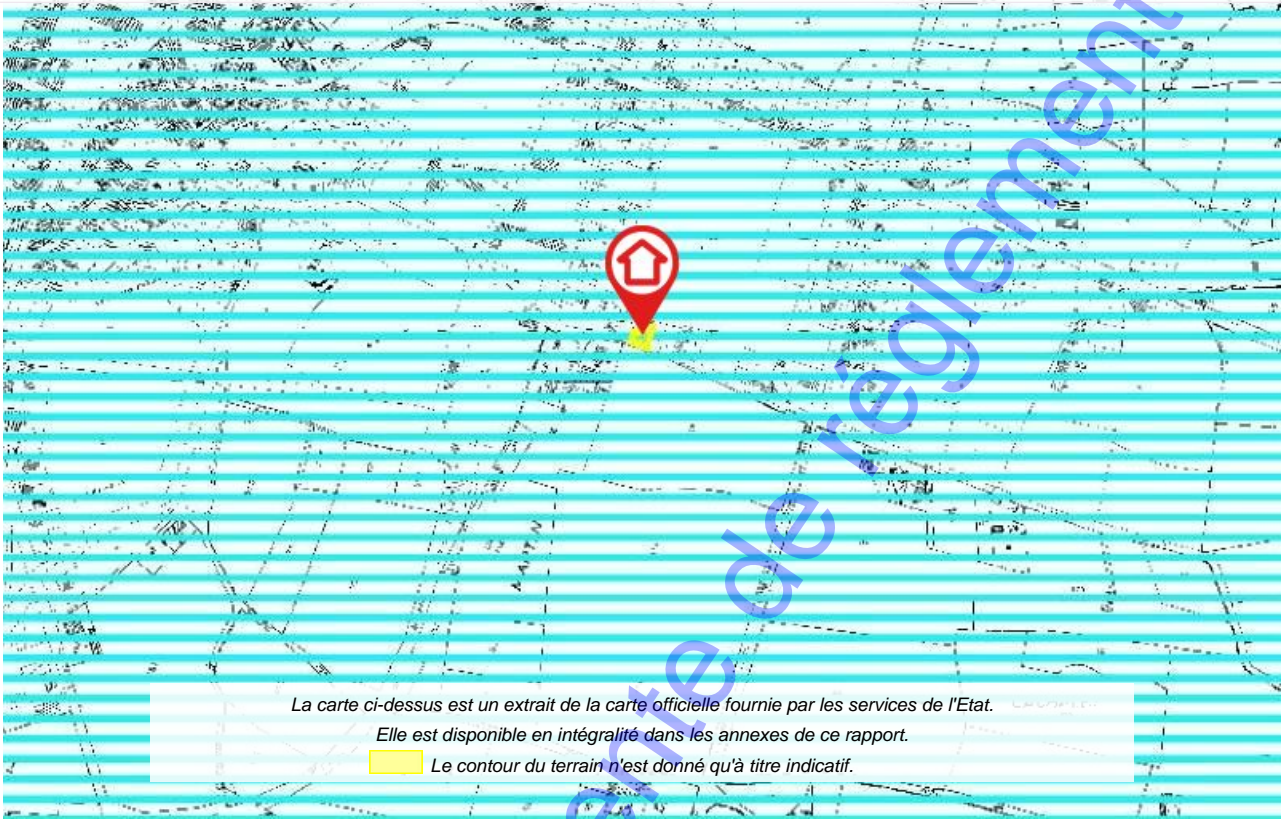
Attention ! S'ils n'impliquent pas d'obligation ou d'interdiction réglementaire particulière, les aléas connus ou prévisibles qui peuvent être signalés dans les divers documents d'information préventive et concerner le bien immobilier, ne sont pas mentionnés par cet état.

Mouvement de terrain

PPRn Sécheresse et réhydratation - Tassements différentiels,
approuvé le 21/06/2010

Concerné*

* L'immeuble est situé dans le périmètre d'une zone à risques



La carte ci-dessus est un extrait de la carte officielle fournie par les services de l'Etat.

Elle est disponible en intégralité dans les annexes de ce rapport.

Le contour du terrain n'est donné qu'à titre indicatif.

PROJET: En attente de règlement

Déclaration de sinistres indemnisés

en application des articles L 125-5 et R125-26 du Code de l'environnement

Si, à votre connaissance, l'immeuble a fait l'objet d'une indemnisation suite à des dommages consécutifs à des événements ayant eu pour conséquence la publication d'un arrêté de catastrophe naturelle, cochez ci-dessous la case correspondante dans la colonne "Indemnisé".

Arrêtés CATNAT sur la commune

Risque	Début	Fin	JO	Indemnisé
Par une crue (débordement de cours d'eau) - Par ruissellement et coulée de boue	12/08/2020	12/08/2020	24/10/2020	<input type="checkbox"/>
Sécheresse et réhydratation - Tassements différentiels	01/01/2017	31/03/2017	20/10/2018	<input type="checkbox"/>
Par une crue (débordement de cours d'eau) - Par ruissellement et coulée de boue	24/01/2009	27/01/2009	29/01/2009	<input type="checkbox"/>
Par une crue (débordement de cours d'eau) - Par ruissellement et coulée de boue	27/07/2006	27/07/2006	10/03/2007	<input type="checkbox"/>
Sécheresse et réhydratation - Tassements différentiels	01/07/2003	30/09/2003	14/02/2006	<input type="checkbox"/>
Par une crue (débordement de cours d'eau) - Par ruissellement et coulée de boue	25/12/1999	29/12/1999	30/12/1999	<input type="checkbox"/>
Mouvement de terrain				
Sécheresse et réhydratation - Tassements différentiels	01/01/1994	31/12/1995	20/12/1996	<input type="checkbox"/>
Tempête (vent)	06/11/1982	10/11/1982	19/11/1982	<input type="checkbox"/>

Pour en savoir plus, chacun peut consulter en préfecture ou en mairie, le dossier départemental sur les risques majeurs, le document d'information communal sur les risques majeurs et, sur internet, le portail dédié à la prévention des risques majeurs : www.prim.net

Préfecture : Tarbes - Hautes-Pyrénées
Commune : Castelnau-Magnoac

Adresse de l'immeuble :
9 Rue des Ecoles
Parcelle(s) : AD0176, AD0177
65230 Castelnau-Magnoac
France

Etabli le : _____

Vendeur : _____

Monsieur MATHARAN Jean Louis

Acquéreur : _____

-

Prescriptions de travaux

Aucune

Documents de référence

> Règlement du PPRn Sécheresse et réhydratation - Tassements différentiels, approuvé le 21/06/2010

Sauf mention contraire, ces documents font l'objet d'un fichier complémentaire distinct et disponible auprès du prestataire qui vous a fourni cet ERP.

Conclusions

L'Etat des Risques délivré par EXPYR en date du 07/03/2022 fait apparaître que la commune dans laquelle se trouve le bien fait l'objet d'un arrêté préfectoral n°65-2017-03-17-006 en date du 17/03/2017 en matière d'obligation d'Information Acquéreur Locataire sur les Risques Naturels, Miniers et Technologiques.

Selon les informations mises à disposition dans le Dossier Communal d'Information, le BIEN est ainsi concerné par :

- Le risque Mouvement de terrain Sécheresse et réhydratation - Tassements différentiels et par la réglementation du PPRn Mouvement de terrain approuvé le 21/06/2010
Aucune prescription de travaux n'existe pour l'immeuble.
- Le risque sismique (niveau 3, sismicité Modérée) et par la réglementation de construction parasismique EUROCODE 8

Le BIEN est également concerné par :

- L'aléa retrait-gonflement des argiles (aléa Moyen)

Sommaire des annexes

> Arrêté Préfectoral départemental n° 65-2017-03-17-006 du 17 mars 2017

> Cartographies :

- Cartographie réglementaire du PPRn Sécheresse et réhydratation - Tassements différentiels, approuvé le 21/06/2010
- Cartographie réglementaire de la sismicité

A titre indicatif, ces pièces sont jointes au présent rapport.

PRÉFÈTE DES HAUTES-PYRÉNÉES

Direction des services du Cabinet

ARRETE N° : 65-2017-03-17-006

Service interministériel
de défense et de protection civiles

Relatif à l'information des acquéreurs et des locataires de biens immobiliers sur les risques naturels ou technologiques majeurs dans le département des Hautes-Pyrénées.

Pôle protection civile

La Préfète des Hautes-Pyrénées,

Vu le code général collectivités territoriales ;

Vu le code de l'environnement, notamment les articles L.125-5 et R.125-23 à R.125-27 ;

Vu le décret n° 2010-1255 du 22 octobre 2010 portant délimitation des zones de sismicité du territoire français ;

Vu le code la construction et de l'habitation, notamment ses articles L.271-4 et L.271-5 ;

Vu le décret n° 2004-374 du 29 avril 2004 modifié relatif aux pouvoirs des préfets, à l'organisation et à l'action des services de l'État dans les régions et les départements ;

Vu l'arrêté préfectoral n° 2014349-0001 du 15 décembre 2014 fixant la liste des communes concernées par l'obligation d'information des acquéreurs et des locataires de biens immobiliers sur les risques naturels ou technologiques majeurs ;

Sur proposition de Madame la directrice des services du Cabinet.

ARRÊTE

ARTICLE 1 -

Le présent arrêté abroge et remplace l'arrêté préfectoral n° 2014349-0001 du 15 décembre 2014 fixant la liste des communes concernées par l'obligation d'information des acquéreurs et des locataires de biens immobiliers sur les risques naturels ou technologiques majeurs.

ARTICLE 2 -

Tous les éléments nécessaires à l'information des acquéreurs et des locataires de biens immobiliers sur les risques naturels et technologiques majeurs sont consignés dans un dossier communal d'informations.

Ce dossier et les documents de référence sont librement consultables en préfecture, sous-préfecture et mairie concernée

Le dossier comprend :

- la liste des risques naturels prévisibles et des risques technologiques dans un PPR approuvé ou prescrit, auxquels la commune est exposée sur tout ou partie de son territoire
- la liste des documents auxquels le vendeur ou le bailleur peut se référer,

.../...

- la cartographie des zones exposées ou réglementée,
- le niveau de sismicité réglementaire attaché à la commune.

Ce dossier et les documents de référence mentionnés ci-dessus sont librement consultables en mairie, préfecture et sous-préfecture.

Le dossier d'informations est accessible à partir du site internet de la préfecture à la rubrique « Information Acquéreurs Locataires » (IAL) :

<http://www.hautes-pyrenees.gouv.fr/>

Article 3 -

Ces éléments d'informations sont mis à jour au regard des situations mentionnées à l'article R.125-25 du code de l'environnement.

Article 4 -

Une copie du présent arrêté et les annexes sont adressés aux maires, pour être tenus à la disposition des acquéreurs et des locataires, et à la chambre départementale des notaires.

Le présent arrêté sera affiché en mairie et publié au recueil des actes administratifs de la préfecture.

Article 5 -

Mme la Directrice des services du cabinet, M. le Secrétaire Général de la préfecture, Mme la sous-préfète d'Argelès-Gazost, M. le sous-préfet de Bagnères-de-Bigorre, Mmes et MM les chefs de service régionaux ou départementaux et Mmes et MM les maires des communes concernées sont chargés, chacun en ce qui le concerne, de l'application du présent arrêté.

Tarbes, le

17 MARS 2017

Béatrice LAGARDE





Commune : CASTELNAU-MAGNOAC

Plan de prévention
des risques naturels prévisibles [PPR]
Mouvements différentiels de terrain
liés au phénomène de retrait-gonflement
des sols argileux

Département des Hautes Pyrénées

PPR approuvé le :

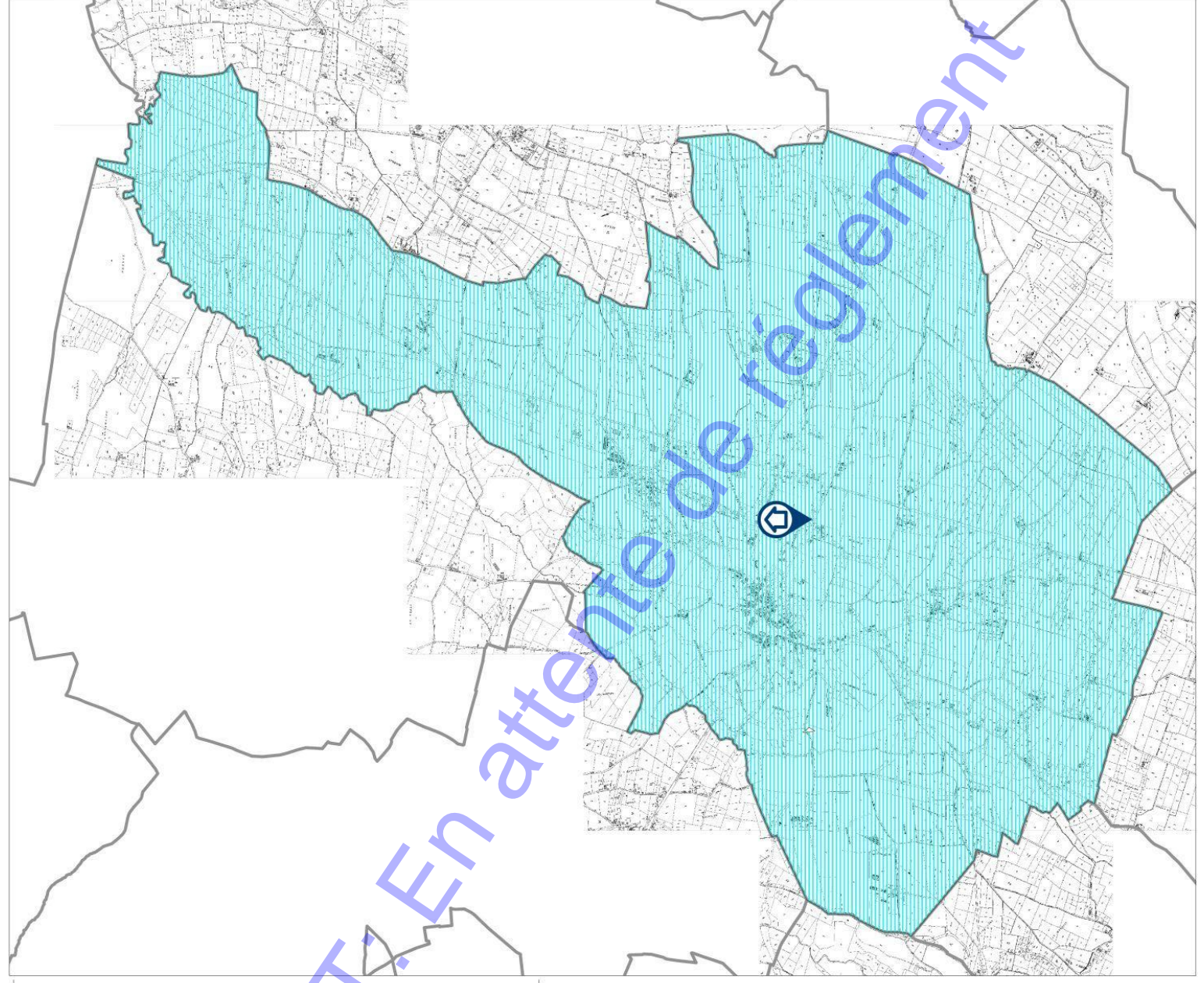
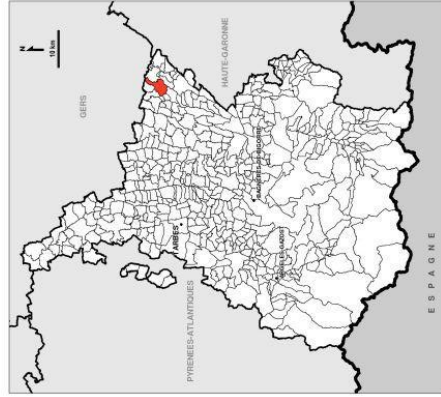


échelle : 1/10 000

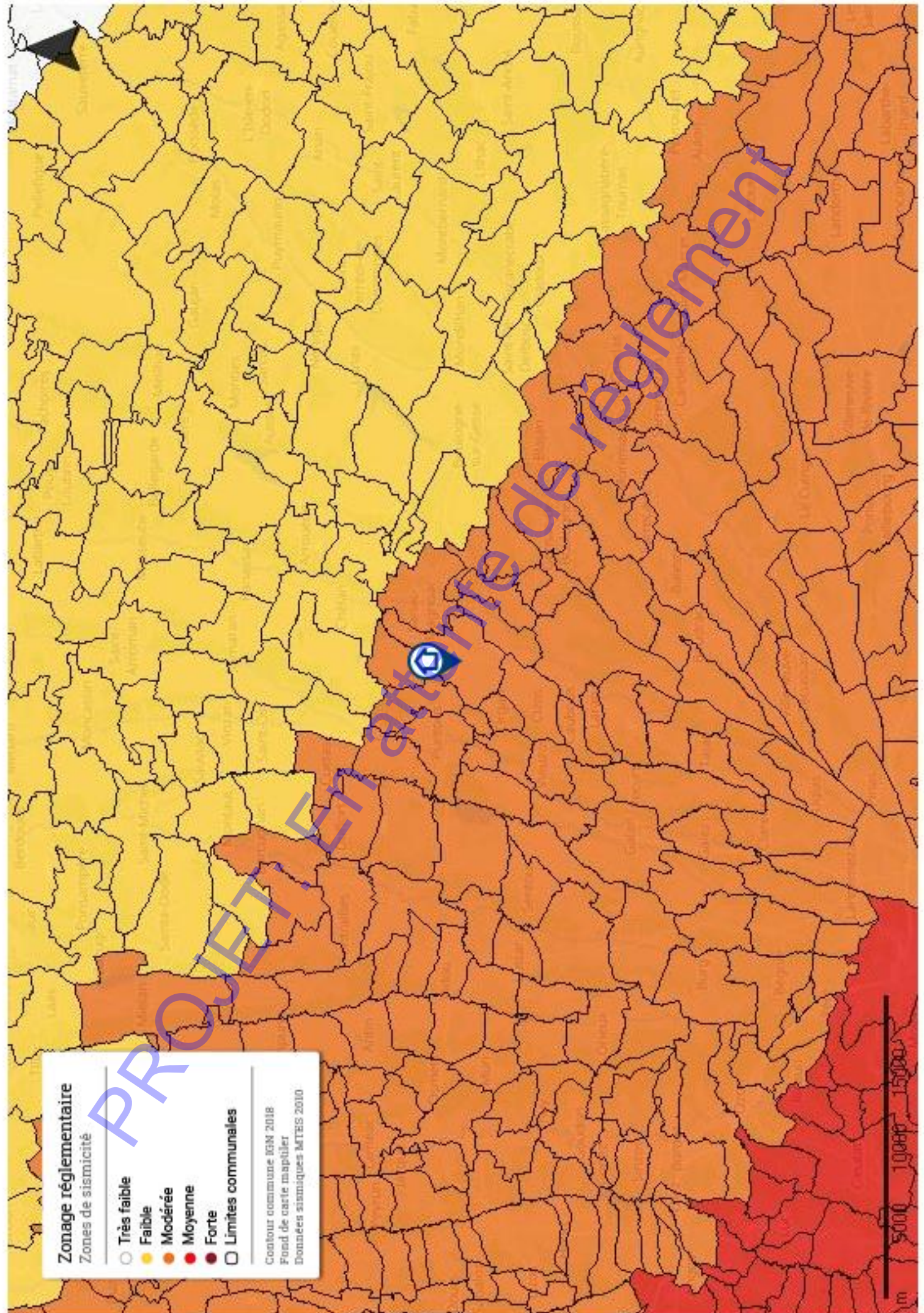
Carte du zonage réglementaire



Source : BRGM, IGN, Edito 2007 ; Carte d'Etat - rapport BRGM 05-55226-FR, Mars 2007



PROJET : En attente de règlement



Zonage réglementaire

Zones de sismicité

- Très faible
- Faible
- Modérée
- Moyenne
- Forte
- Limites communales

Contour commune IGM 2018

Fond de carte mapituler

Données sismiques MTEIS 2010



DPE Diagnostic de performance énergétique (logement)

N°ADEME : 2265E0454034K
Etabli le : 07/03/2022
Valable jusqu'au : 06/03/2032

Ce document vous permet de savoir si votre logement est économe en énergie et préserve le climat. Il vous donne également des pistes pour améliorer ses performances et réduire vos factures. Pour en savoir plus : <https://www.ecologie.gouv.fr/diagnostic-performance-energetique-dpe>



Adresse : **9 Rue des Ecoles**
65230 CASTELNAU MAGNOAC

Type de bien : Maison Individuelle
Année de construction : Avant 1948
Surface habitable : **110 m²**

Propriétaire : Monsieur MATHARAN Jean Louis
Adresse : 9 RUE des Ecoles 65230 CASTELNAU MAGNOAC

Performance énergétique et climatique



Le niveau de consommation énergétique dépend de l'isolation du logement et de la performance des équipements.
Pour l'améliorer, voir pages 4 à 6

Ce logement émet **1 364 kg de CO₂ par an**, soit l'équivalent de **7 069 km parcourus en voiture**.

Le niveau d'émissions dépend principalement des types d'énergies utilisées (bois, électricité, gaz, fioul, etc.)

Estimation des coûts annuels d'énergie du logement

Les coûts sont estimés en fonction des caractéristiques de votre logement et pour une utilisation standard sur 5 usages (chauffage, eau chaude sanitaire, climatisation, éclairage, auxiliaires) voir p.3 pour voir les détails par poste.



entre **2 240 €** et **3 070 €** par an

Prix moyens des énergies indexés au 1er janvier 2021 (abonnements compris)

Comment réduire ma facture d'énergie ? Voir p. 3

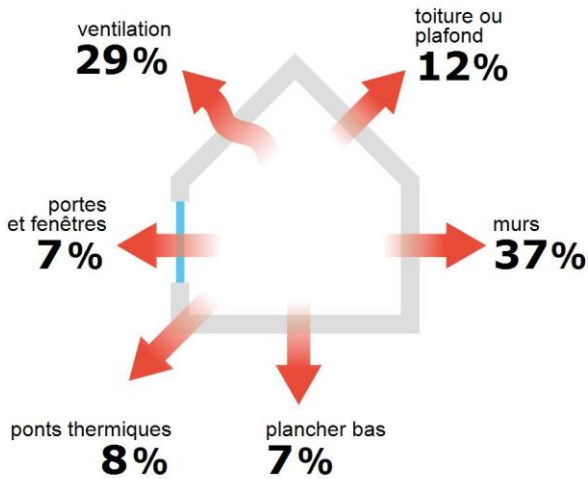
Informations diagnostiqueur

Société EXPYR
1, Impasse de Montréjeau
65130 CAPVERN
tel : 06 76 84 15 68


Diagnostiqueur : LOUBEAU yannick
Email : contact@expyr.fr
N° de certification : CPDI0285
Organisme de certification : I.Cert



Schéma des déperditions de chaleur



Performance de l'isolation




Système de ventilation en place



Ventilation par ouverture des fenêtres

Confort d'été (hors climatisation)*



Les caractéristiques de votre logement améliorant le confort d'été :



bonne inertie du logement



logement traversant



fenêtres équipées de volets extérieurs

Pour améliorer le confort d'été :



Faites isoler la toiture de votre logement.

Production d'énergies renouvelables

équipement(s) présent(s) dans ce logement :



chauffage au bois



D'autres solutions d'énergies renouvelables existent :



pompe à chaleur



chauffe-eau thermodynamique



panneaux solaires photovoltaïques



panneaux solaires thermiques












géothermie



réseau de chaleur ou de froid vertueux

*Le niveau de confort d'été présenté ici s'appuie uniquement sur les caractéristiques de votre logement (la localisation n'est pas prise en compte).

Montants et consommations annuels d'énergie

Usage	Consommation d'énergie (en kWh énergie primaire)		Frais annuels d'énergie (fourchette d'estimation*)	Répartition des dépenses
 chauffage	 Electrique	28 259 (12 287 é.f.)	entre 1 710 € et 2 320 €	76 %
	 Bois	8 191 (8 191 é.f.)	entre 220 € et 310 €	
 eau chaude	 Electrique	4 704 (2 045 é.f.)	entre 280 € et 390 €	13 %
 refroidissement				0 %
 éclairage	 Electrique	499 (217 é.f.)	entre 30 € et 50 €	1 %
 auxiliaires				0 %
énergie totale pour les usages recensés :	41 654 kWh (22 740 kWh é.f.)		entre 2 240 € et 3 070 € par an	

Pour rester dans cette fourchette d'estimation, voir les recommandations d'usage ci-dessous

Conventionnellement, ces chiffres sont donnés pour une température de chauffage de 19° réduite à 16°C la nuit ou en cas d'absence du domicile, une climatisation réglée à 28° (si présence de clim), et une consommation d'eau chaude de 115ℓ par jour.

é.f. → énergie finale

Prix moyens des énergies indexés au 1er janvier 2021 (abonnements compris)

▲ Seules les consommations d'énergie nécessaires au chauffage, à la climatisation, à la production d'eau chaude sanitaire, à l'éclairage et aux auxiliaires (ventilateurs, pompes) sont prises en compte dans cette estimation. Les consommations liées aux autres usages (électroménager, appareils électroniques...) ne sont pas comptabilisées.

▲ Les factures réelles dépendront de nombreux facteurs : prix des énergies, météo de l'année (hiver froid ou doux...), nombre de personnes dans le logement et habitudes de vie, entretien des équipements....

Recommandations d'usage pour votre logement

Quelques gestes simples pour maîtriser votre facture d'énergie :



Température recommandée en hiver → 19°C

Chauffer à 19°C plutôt que 21°C c'est -19% sur votre facture **soit -528€ par an**

Astuces


- Diminuez le chauffage quand vous n'êtes pas là.
- Chauffez les chambres à 17° la nuit.



Si climatisation, température recommandée en été → 28°C

Astuces

- Fermez les fenêtres et volets la journée quand il fait chaud.
- Aérez votre logement la nuit.



Consommation recommandée → 115ℓ/jour d'eau chaude à 40°C

47ℓ consommés en moins par jour, c'est -21% sur votre facture **soit -88€ par an**

Estimation faite par rapport à la surface de votre logement (2-3 personnes). Une douche de 5 minute = environ 40ℓ

Astuces





- Installez des mousseurs d'eau sur les robinets et un pommeau à faible débit sur la douche.
- Réduisez la durée des douches.








En savoir plus sur les bons réflexes d'économie d'énergie : www.faire.gouv.fr/reduire-ses-factures-energie

Voir en annexe le descriptif détaillé du logement et de ses équipements

Vue d'ensemble du logement






	description	isolation
 Murs	Mur en pisé ou béton de terre stabilisé (à partir d'argile crue) d'épaisseur 60 cm non isolé donnant sur l'extérieur Mur en pisé ou béton de terre stabilisé (à partir d'argile crue) d'épaisseur 60 cm non isolé donnant sur un garage	insuffisante
 Plancher bas	Dalle béton non isolée donnant sur un terre-plein	insuffisante
 Toiture/plafond	Plafond entre solives bois avec ou sans remplissage non isolé donnant sur un comble fortement ventilé	insuffisante
 Portes et fenêtres	Porte(s) bois avec 30-60% de vitrage simple Fenêtres battantes bois, simple vitrage avec volets battants bois (tablier > 22mm)	insuffisante

Vue d'ensemble des équipements

	description
 Chauffage	Autres émetteurs à effet joule avec en appoint un poêle à bois (bûche) installé entre 1990 et 2004 (système individuel)
 Eau chaude sanitaire	Ballon électrique à accumulation vertical (autres catégorie ou inconnue), contenance ballon 200 L
 Climatisation	Néant
 Ventilation	Ventilation par ouverture des fenêtres
 Pilotage	Sans système d'intermittence

Recommandations de gestion et d'entretien des équipements

Pour maîtriser vos consommations d'énergie, la bonne gestion et l'entretien régulier des équipements de votre logement sont essentiels.

	type d'entretien
 Chauffe-eau	Vérifier la température d'eau du ballon (55°C-60°C) pour éviter le risque de développement de la légionnelle (en dessous de 50°C).
 Eclairage	Eteindre les lumières lorsque personne n'utilise la pièce.
 Isolation	Faire vérifier les isolants et les compléter tous les 20 ans.
 Radiateur	Ne jamais placer un meuble devant un émetteur de chaleur.
 Ventilation	Veiller à ouvrir les fenêtres de chaque pièce très régulièrement

Recommandations d'amélioration de la performance



Des travaux peuvent vous permettre d'améliorer significativement l'efficacité énergétique de votre logement et ainsi de faire des économies d'énergie, d'améliorer son confort, de le valoriser et de le rendre plus écologique. Le pack ① de travaux vous permet de réaliser les travaux prioritaires, et le pack ② d'aller vers un logement très performant.








Si vous en avez la possibilité, il est plus efficace et rentable de procéder à une rénovation globale de votre logement (voir packs de travaux ① + ② ci-dessous). La rénovation performante par étapes est aussi une alternative possible (réalisation du pack ① avant le pack ②). Faites-vous accompagner par un professionnel compétent (bureau d'études, architecte, entreprise générale de travaux, groupement d'artisans...) pour préciser votre projet et coordonner vos travaux.

1

Les travaux essentiels



Montant estimé : 20100 à 30200€

Lot	Description	Performance recommandée
 Mur	Isolation des murs par l'extérieur. Si un ravalement de façade est prévu, effectuer une isolation par l'extérieur avec des retours d'isolants au niveau des tableaux des baies quand cela est possible. ▲ Travaux pouvant nécessiter une autorisation d'urbanisme	$R > 4,5 \text{ m}^2 \cdot \text{K/W}$
 Plafond	Isolation des plafonds par l'extérieur.	$R > 7,5 \text{ m}^2 \cdot \text{K/W}$
 Plancher	Isolation des planchers sous chape flottante. Avant d'isoler un plancher, vérifier qu'il ne présente aucune trace d'humidité.	$R > 3,5 \text{ m}^2 \cdot \text{K/W}$
 Chauffage	Remplacer le système de chauffage par une pompe à chaleur air/air non réversible (la climatisation n'est pas considérée, en cas de mise en place votre étiquette énergie augmentera sensiblement).	SCOP = 4
 Eau chaude sanitaire	Remplacer le système actuel par un appareil de type pompe à chaleur.	COP = 3

2

Les travaux à envisager

Montant estimé : 6000 à 8900€

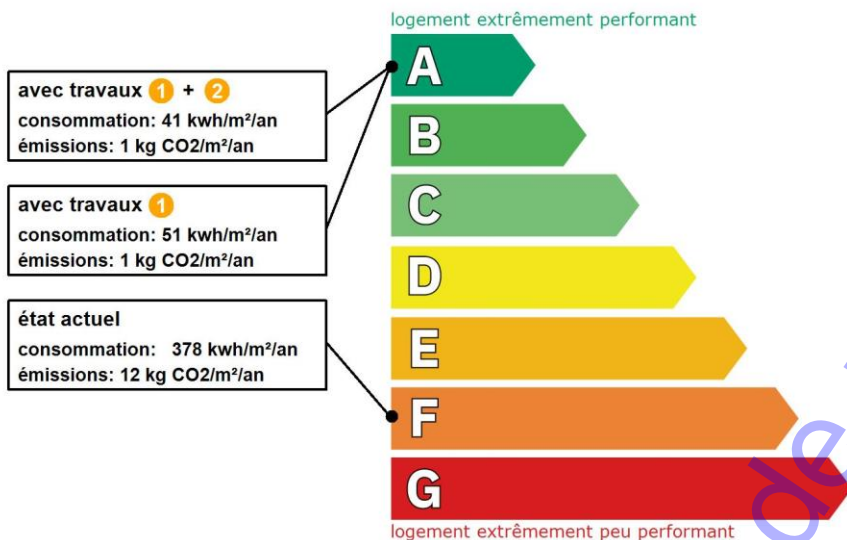
Lot	Description	Performance recommandée
 Portes et fenêtres	Remplacer les fenêtres par des fenêtres double vitrage à isolation renforcée. Remplacer les portes par des menuiseries plus performantes. ▲ Travaux pouvant nécessiter une autorisation d'urbanisme	$U_w = 1,3 \text{ W/m}^2 \cdot \text{K}$, $S_w = 0,42$
 Eau chaude sanitaire	Mettre en place un système Solaire	

Commentaires :

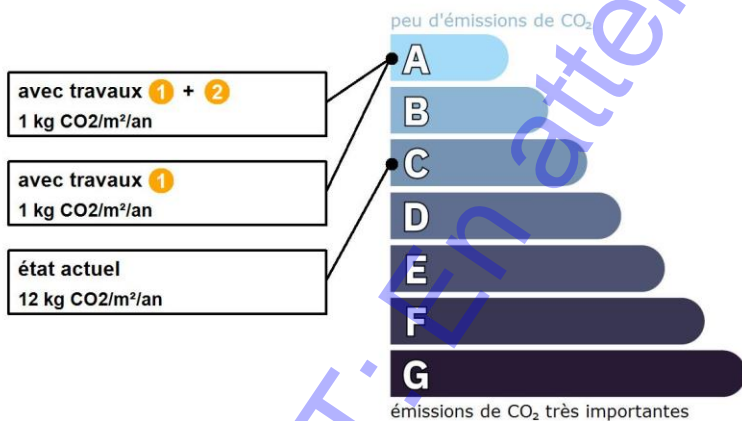
Néant

Recommandations d'amélioration de la performance (suite)

Évolution de la performance après travaux



Dont émissions de gaz à effet de serre



Préparez votre projet !

Contactez le conseiller FAIRE le plus proche de chez vous, pour des conseils gratuits et indépendants sur vos choix de travaux et d'artisans :

www.faire.fr/trouver-un-conseiller
ou 0808 800 700 (prix d'un appel local)

Vous pouvez bénéficier d'aides, de primes et de subventions pour vos travaux :

www.faire.fr/aides-de-financement



Pour répondre à l'urgence climatique et environnementale, la France s'est fixée pour objectif d'ici 2050 de rénover l'ensemble des logements à un haut niveau de performance énergétique.

À court terme, la priorité est donnée à la suppression des énergies fortement émettrices de gaz à effet de serre (fioul, charbon) et à l'éradication des «passoires énergétiques» d'ici 2028.

PROJET: En attente de réajustement

Fiche technique du logement

Cette fiche liste les caractéristiques techniques du bien diagnostiqué renseignées par le diagnostiqueur pour obtenir les résultats présentés dans ce document. En cas de problème, contactez la personne ayant réalisé ce document ou l'organisme certificateur qui l'a certifiée (diagnostiqueurs.din.developpement-durable.gouv.fr).

Référence du logiciel validé : **LICIEL Diagnostics v4 [Moteur TribuEnergie: 1.4.23.5]**

Justificatifs fournis pour établir le DPE :

Référence du DPE : **2022YLO00063**

Néant

Date de visite du bien : **07/03/2022**

Invariant fiscal du logement : **N/A**

Référence de la parcelle cadastrale : **Section cadastrale : NC, Parcelle(s) n° : NC,**

Méthode de calcul utilisée pour l'établissement du DPE : **3CL-DPE 2021**

Numéro d'immatriculation de la copropriété : **N/A**

Explications personnalisées sur les éléments pouvant amener à des différences entre les consommations estimées et les consommations réelles :

Néant

Généralités

Donnée d'entrée	Origine de la donnée	Valeur renseignée
Département	🔍 Observé / mesuré	65 Hautes Pyrénées
Altitude	📶 Donnée en ligne	325 m
Type de bien	🔍 Observé / mesuré	Maison Individuelle
Année de construction	≈ Estimé	Avant 1948
Surface habitable du logement	🔍 Observé / mesuré	110 m ²
Nombre de niveaux du logement	🔍 Observé / mesuré	2
Hauteur moyenne sous plafond	🔍 Observé / mesuré	2,5 m

Enveloppe

Donnée d'entrée	Origine de la donnée	Valeur renseignée	
Mur 1 Sud	Surface du mur	🔍 Observé / mesuré	33,97 m ²
	Type de local non chauffé adjacent	🔍 Observé / mesuré	l'extérieur
	Matériau mur	🔍 Observé / mesuré	Mur en pisé ou béton de terre stabilisé (à partir d'argile crue)
	Epaisseur mur	🔍 Observé / mesuré	60 cm
	Isolation	🔍 Observé / mesuré	non
Mur 2 Est	Surface du mur	🔍 Observé / mesuré	33,78 m ²
	Type de local non chauffé adjacent	🔍 Observé / mesuré	l'extérieur
	Matériau mur	🔍 Observé / mesuré	Mur en pisé ou béton de terre stabilisé (à partir d'argile crue)
	Epaisseur mur	🔍 Observé / mesuré	60 cm
	Isolation	🔍 Observé / mesuré	non
Mur 3 Nord	Surface du mur	🔍 Observé / mesuré	40 m ²
	Type de local non chauffé adjacent	🔍 Observé / mesuré	un garage
	Surface Aiu	🔍 Observé / mesuré	40 m ²
	Etat isolation des parois Aiu	🔍 Observé / mesuré	non isolé
	Surface Aue	🔍 Observé / mesuré	80 m ²
	Etat isolation des parois Aue	🔍 Observé / mesuré	non isolé
	Matériau mur	🔍 Observé / mesuré	Mur en pisé ou béton de terre stabilisé (à partir d'argile crue)
	Epaisseur mur	🔍 Observé / mesuré	60 cm
	Isolation	🔍 Observé / mesuré	non
	Mur 4 Ouest	Surface du mur	🔍 Observé / mesuré

	Type de local non chauffé adjacent	<input type="checkbox"/>	Observé / mesuré	un garage
	Surface Aiu	<input type="checkbox"/>	Observé / mesuré	46 m ²
	Etat isolation des parois Aiu	<input type="checkbox"/>	Observé / mesuré	non isolé
	Surface Aue	<input type="checkbox"/>	Observé / mesuré	80 m ²
	Etat isolation des parois Aue	<input type="checkbox"/>	Observé / mesuré	non isolé
	Matériau mur	<input type="checkbox"/>	Observé / mesuré	Mur en pisé ou béton de terre stabilisé (à partir d'argile crue)
	Epaisseur mur	<input type="checkbox"/>	Observé / mesuré	60 cm
	Isolation	<input type="checkbox"/>	Observé / mesuré	non
Plancher	Surface de plancher bas	<input type="checkbox"/>	Observé / mesuré	55 m ²
	Type de local non chauffé adjacent	<input type="checkbox"/>	Observé / mesuré	un terre-plein
	Etat isolation des parois Aue	<input type="checkbox"/>	Observé / mesuré	non isolé
	Périmètre plancher bâtiment déperditif	<input type="checkbox"/>	Observé / mesuré	38 m
	Surface plancher bâtiment déperditif	<input type="checkbox"/>	Observé / mesuré	55 m ²
	Type de pb	<input type="checkbox"/>	Observé / mesuré	Dalle béton
	Isolation: oui / non / inconnue	<input type="checkbox"/>	Observé / mesuré	non
Plafond	Surface de plancher haut	<input type="checkbox"/>	Observé / mesuré	63 m ²
	Type de local non chauffé adjacent	<input type="checkbox"/>	Observé / mesuré	un comble fortement ventilé
	Surface Aiu	<input type="checkbox"/>	Observé / mesuré	63 m ²
	Surface Aue	<input type="checkbox"/>	Observé / mesuré	77 m ²
	Etat isolation des parois Aue	<input type="checkbox"/>	Observé / mesuré	non isolé
	Type de ph	<input type="checkbox"/>	Observé / mesuré	Plafond entre solives bois avec ou sans remplissage
	Isolation	<input type="checkbox"/>	Observé / mesuré	non
Fenêtre 1 Sud	Surface de baies	<input type="checkbox"/>	Observé / mesuré	4,63 m ²
	Placement	<input type="checkbox"/>	Observé / mesuré	Mur Sud
	Orientation des baies	<input type="checkbox"/>	Observé / mesuré	Sud
	Inclinaison vitrage	<input type="checkbox"/>	Observé / mesuré	vertical
	Type ouverture	<input type="checkbox"/>	Observé / mesuré	Fenêtres battantes
	Type menuiserie	<input type="checkbox"/>	Observé / mesuré	Bois
	Présence de joints d'étanchéité	<input type="checkbox"/>	Observé / mesuré	non
	Type de vitrage	<input type="checkbox"/>	Observé / mesuré	simple vitrage
	Positionnement de la menuiserie	<input type="checkbox"/>	Observé / mesuré	au nu intérieur
	Largeur du dormant menuiserie	<input type="checkbox"/>	Observé / mesuré	Lp: 5 cm
	Type volets	<input type="checkbox"/>	Observé / mesuré	Volets battants bois (tablier > 22mm)
	Type de masques proches	<input type="checkbox"/>	Observé / mesuré	Absence de masque proche
	Type de masques lointains	<input type="checkbox"/>	Observé / mesuré	Absence de masque lointain
Fenêtre 2 Est	Surface de baies	<input type="checkbox"/>	Observé / mesuré	2,32 m ²
	Placement	<input type="checkbox"/>	Observé / mesuré	Mur 1 Sud
	Orientation des baies	<input type="checkbox"/>	Observé / mesuré	Est
	Inclinaison vitrage	<input type="checkbox"/>	Observé / mesuré	vertical
	Type ouverture	<input type="checkbox"/>	Observé / mesuré	Fenêtres battantes
	Type menuiserie	<input type="checkbox"/>	Observé / mesuré	Bois
	Présence de joints d'étanchéité	<input type="checkbox"/>	Observé / mesuré	non
	Type de vitrage	<input type="checkbox"/>	Observé / mesuré	simple vitrage
	Positionnement de la menuiserie	<input type="checkbox"/>	Observé / mesuré	au nu intérieur
	Largeur du dormant menuiserie	<input type="checkbox"/>	Observé / mesuré	Lp: 5 cm
	Type volets	<input type="checkbox"/>	Observé / mesuré	Volets battants bois (tablier > 22mm)
	Type de masques proches	<input type="checkbox"/>	Observé / mesuré	Absence de masque proche
	Type de masques lointains	<input type="checkbox"/>	Observé / mesuré	Absence de masque lointain
Porte	Surface de porte	<input type="checkbox"/>	Observé / mesuré	1,9 m ²

	Placement	<input type="checkbox"/>	Observé / mesuré	Mur 2 Est
	Nature de la menuiserie	<input type="checkbox"/>	Observé / mesuré	Porte simple en bois
	Type de porte	<input type="checkbox"/>	Observé / mesuré	Porte avec 30-60% de vitrage simple
	Présence de joints d'étanchéité	<input type="checkbox"/>	Observé / mesuré	non
	Positionnement de la menuiserie	<input type="checkbox"/>	Observé / mesuré	au nu intérieur
	Largeur du dormant menuiserie	<input type="checkbox"/>	Observé / mesuré	Lp: 5 cm
Pont Thermique 1	Type de pont thermique	<input type="checkbox"/>	Observé / mesuré	Mur 1 Sud / Fenêtre 1 Sud
	Type isolation	<input type="checkbox"/>	Observé / mesuré	non isolé
	Longueur du PT	<input type="checkbox"/>	Observé / mesuré	17,92 m
	Largeur du dormant menuiserie Lp	<input type="checkbox"/>	Observé / mesuré	Lp: 5 cm
	Position menuiseries	<input type="checkbox"/>	Observé / mesuré	au nu intérieur
Pont Thermique 2	Type de pont thermique	<input type="checkbox"/>	Observé / mesuré	Mur 2 Est / Fenêtre 2 Est
	Type isolation	<input type="checkbox"/>	Observé / mesuré	non isolé
	Longueur du PT	<input type="checkbox"/>	Observé / mesuré	8,96 m
	Largeur du dormant menuiserie Lp	<input type="checkbox"/>	Observé / mesuré	Lp: 5 cm
	Position menuiseries	<input type="checkbox"/>	Observé / mesuré	au nu intérieur
Pont Thermique 3	Type de pont thermique	<input type="checkbox"/>	Observé / mesuré	Mur 2 Est / Porte
	Type isolation	<input type="checkbox"/>	Observé / mesuré	non isolé
	Longueur du PT	<input type="checkbox"/>	Observé / mesuré	5,01 m
	Largeur du dormant menuiserie Lp	<input type="checkbox"/>	Observé / mesuré	Lp: 5 cm
	Position menuiseries	<input type="checkbox"/>	Observé / mesuré	au nu intérieur
Pont Thermique 4	Type PT	<input type="checkbox"/>	Observé / mesuré	Mur 1 Sud / Plancher
	Type isolation	<input type="checkbox"/>	Observé / mesuré	non isolé / non isolé
	Longueur du PT l	<input type="checkbox"/>	Observé / mesuré	15,4 m
Pont Thermique 5	Type PT	<input type="checkbox"/>	Observé / mesuré	Mur 2 Est / Plancher
	Type isolation	<input type="checkbox"/>	Observé / mesuré	non isolé / non isolé
	Longueur du PT l	<input type="checkbox"/>	Observé / mesuré	15,2 m
Pont Thermique 6	Type PT	<input type="checkbox"/>	Observé / mesuré	Mur 3 Nord / Plancher
	Type isolation	<input type="checkbox"/>	Observé / mesuré	non isolé / non isolé
	Longueur du PT l	<input type="checkbox"/>	Observé / mesuré	16 m
Pont Thermique 7	Type PT	<input type="checkbox"/>	Observé / mesuré	Mur 4 Ouest / Plancher
	Type isolation	<input type="checkbox"/>	Observé / mesuré	non isolé / non isolé
	Longueur du PT l	<input type="checkbox"/>	Observé / mesuré	18,4 m

Systemes

Donnée d'entrée		Origine de la donnée	Valeur renseignée	
Ventilation	Type de ventilation	<input type="checkbox"/>	Observé / mesuré	Ventilation par ouverture des fenêtres
	Façades exposées	<input type="checkbox"/>	Observé / mesuré	plusieurs
	Logement Traversant	<input type="checkbox"/>	Observé / mesuré	oui
Chauffage	Type d'installation de chauffage	<input type="checkbox"/>	Observé / mesuré	Installation de chauffage avec appoint
	Surface chauffée	<input type="checkbox"/>	Observé / mesuré	110 m ²
	Type générateur	<input type="checkbox"/>	Observé / mesuré	Electrique - Autres émetteurs à effet joule
	Année installation générateur	<input type="checkbox"/>	Observé / mesuré	1980 (estimée en fonction de la marque et du modèle)
	Energie utilisée	<input type="checkbox"/>	Observé / mesuré	Electrique
	Type générateur	<input type="checkbox"/>	Observé / mesuré	Bois - Poêle à bois (bûche) installé entre 1990 et 2004
	Année installation générateur	<input type="checkbox"/>	Observé / mesuré	1990 (estimée en fonction de la marque et du modèle)
	Energie utilisée	<input type="checkbox"/>	Observé / mesuré	Bois
	Type de combustible bois	<input type="checkbox"/>	Observé / mesuré	Bûches
	Type émetteur	<input type="checkbox"/>	Observé / mesuré	Autres émetteurs à effet joule
Année installation émetteur	<input type="checkbox"/>	Observé / mesuré	1980 (estimée en fonction de la marque et du modèle)	

Type de chauffage	🔍 Observé / mesuré	divisé
Équipement intermittence	🔍 Observé / mesuré	Sans système d'intermittence

Références réglementaires utilisées :

Article L134-4-2 du CCH, décret n° 2011-807 du 5 juillet 2011, arrêtés du 31 mars 2021, 8 octobre 2021 et du 17 juin 2021 relatif à la transmission des diagnostics de performance énergétique à l'Agence de l'environnement et de la maîtrise de l'énergie et relatif à l'utilisation réglementaire des logiciels pour l'élaboration des diagnostics de performance énergétique; arrêtés du 21 octobre 2021 décret 2020-1610, 2020-1609, 2006-1114, 2008-1175 ; Ordonnance 2005-655 art L271-4 à 6 ; Loi 2004-1334 art L134-1 à 5 ; décret 2006-1147 art R.134-1 à 5 du CCH et loi grenelle 2 n°2010-786 du juillet 2010.

Notes : Le présent rapport est établi par une personne dont les compétences sont certifiées par I.Cert - Centre Alphas - Bâtiment K - Parc d'affaires - Espace Performance 35760 SAINT GREGOIRE (détail sur www.info-certif.fr)

Informations société : Société EXPYR 1, Impasse de Montréjeau 65130 CAPVERN
Tél. : 06 76 84 15 68 - N°SIREN : 909 453 144 - Compagnie d'assurance : AXA n° 3047185

PROJET: En attente de règlement

ATTESTATION SUR L'HONNEUR réalisée pour le dossier n° **2022YLO00063** relatif à l'immeuble bâti visité situé au : 9 Rue des Ecoles 65230 CASTELNAU MAGNOAC.

Je soussigné, **LOUBEAU yannick**, technicien diagnostiqueur pour la société **Société EXPYR** atteste sur l'honneur être en situation régulière au regard de l'article L.271-6 du Code de la Construction, à savoir :


- Disposer des compétences requises pour effectuer les états, constats et diagnostics composant le dossier, ainsi qu'en atteste mes certifications de compétences :

Prestations	Nom du diagnostiqueur	Entreprise de certification	N° Certification	Echéance certif
Diagnostics	LOUBEAU yannick	I.Cert	CPDI0285	17/09/2022

- Avoir souscrit à une assurance (AXA n° 3047185 valable jusqu'au 06/02/2023) permettant de couvrir les conséquences d'un engagement de ma responsabilité en raison de mes interventions.
- N'avoir aucun lien de nature à porter atteinte à mon impartialité et à mon indépendance ni avec le propriétaire ou son mandataire, ni avec une entreprise pouvant réaliser des travaux sur les ouvrages, installations ou équipements pour lesquels il m'est demandé d'établir les états, constats et diagnostics composant le dossier.
- Disposer d'une organisation et des moyens (en matériel et en personnel) appropriés pour effectuer les états, constats et diagnostics composant le dossier.

Fait à **CASTELNAU MAGNOAC**, le **07/03/2022**

Signature de l'opérateur de diagnostics :



Article L271-6 du Code de la Construction et de l'habitation

« Les documents prévus aux 1° à 4° et au 6° de l'article L. 271-4 sont établis par une personne présentant des garanties de compétence et disposant d'une organisation et de moyens appropriés. Cette personne est tenue de souscrire une assurance permettant de couvrir les conséquences d'un engagement de sa responsabilité en raison de ses interventions. Elle ne doit avoir aucun lien de nature à porter atteinte à son impartialité et à son indépendance ni avec le propriétaire ou son mandataire qui fait appel à elle, ni avec une entreprise pouvant réaliser des travaux sur les ouvrages, installations ou équipements pour lesquels il lui est demandé d'établir l'un des documents mentionnés au premier alinéa. Un décret en Conseil d'Etat définit les conditions et modalités d'application du présent article. »

Article L271-3 du Code de la Construction et de l'habitation

« Lorsque le propriétaire charge une personne d'établir un dossier de diagnostic technique, celle-ci lui remet un document par lequel elle atteste sur l'honneur qu'elle est en situation régulière au regard des articles L.271-6 et qu'elle dispose des moyens en matériel et en personnel nécessaires à l'établissement des états, constats et diagnostics composant le dossier. »