

Dossier Technique Immobilier

Numéro de dossier : 2022YLO00235
Date du repérage : 01/06/2022



Désignation du ou des bâtiments
<p>Localisation du ou des bâtiments : Département : ... Hautes-Pyrénées Adresse : 550 Route de la Plaine Commune : 65230 GUIZERIX Section cadastrale C, Parcelle(s) n° 214, Désignation et situation du ou des lot(s) de copropriété : Lot numéro Non communiqué, Périmètre de repérage : Maison et annexes</p>

Désignation du propriétaire
<p>Désignation du client : Nom et prénom : ... Monsieur BRASSAC Jean Michel Adresse : 209 Chemin de la Herrère 65220 TRIE SUR BAISE</p>

Objet de la mission :		
<input checked="" type="checkbox"/> Constat amiante avant-vente	<input checked="" type="checkbox"/> Etat des Risques et Pollutions	<input checked="" type="checkbox"/> Diag. Installations Electricité
<input checked="" type="checkbox"/> Etat relatif à la présence de termites	<input checked="" type="checkbox"/> Diag. Installations Gaz	<input checked="" type="checkbox"/> Diagnostic de Performance Energétique

Résumé de l'expertise n° 2022YL000235

Cette page de synthèse ne peut être utilisée indépendamment du rapport d'expertise complet.



Désignation du ou des bâtiments

Localisation du ou des bâtiments :

Adresse : **550 Route de la Plaine**







Commune : **65230 GUIZERIX**

Section cadastrale C, Parcelle(s) n° 214,

Désignation et situation du ou des lot(s) de copropriété :

Lot numéro Non communiqué,

Périmètre de repérage : ... **Maison et annexes**

	Prestations	Conclusion
	Amiante	Dans le cadre de la mission, il a été repéré des matériaux et produits contenant de l'amiante.
	Etat Termite/Parasitaire	Il n'a pas été repéré d'indice d'infestation de termites.
	Gaz	L'installation comporte des anomalies de type A1, A2 qui devront être réparées dans les meilleurs délais.
	Électricité	L'installation intérieure d'électricité comporte une ou des anomalies pour laquelle ou lesquelles il est vivement recommandé d'agir afin d'éliminer les dangers qu'elle(s) présente(nt).
	Etat des Risques et Pollutions	L'Etat des Risques délivré par EXPYR en date du 02/06/2022 fait apparaître que la commune dans laquelle se trouve le bien fait l'objet d'un arrêté préfectoral n°65-2017-03-17-006 en date du 17/03/2017 en matière d'obligation d'Information Acquéreur Locataire sur les Risques Naturels, Miniers et Technologiques. Selon les informations mises à disposition dans le Dossier Communal d'Information, le BIEN est ainsi concerné par : - Le risque Mouvement de terrain Sécheresse et réhydratation - Tassements différentiels et par la réglementation du PPRn Mouvement de terrain approuvé le 21/06/2010 Aucune prescription de travaux n'existe pour l'immeuble.- Le risque sismique (niveau 3, sismicité Modérée) et par la réglementation de construction parasismique EUROCODE 8. Le bien se situe dans une zone non réglementée du risque retrait-gonflement des argiles (L.132-4 du Code de la construction et de l'habitation). Le bien ne se situe pas dans une zone d'un Plan d'Exposition au Bruit.
	DPE	<div style="display: flex; align-items: center; gap: 10px;"> <div style="border: 1px solid black; padding: 2px;">341</div> <div style="border: 1px solid black; padding: 2px;">69</div> <div style="font-size: 2em; font-weight: bold; background-color: orange; color: white; padding: 5px;">F</div> </div> <p>kWh/m²/an kg CO₂/m²/an</p> <p>Numéro enregistrement ADEME : 2265E1199725V</p>

Rapport de mission de repérage des matériaux et produits contenant de l'amiante pour l'établissement du constat établi à l'occasion de la vente d'un immeuble bâti (Listes A et B de l'annexe 13-9 du Code de la Santé publique)

Numéro de dossier : 2022YLO00235
Date du repérage : 01/06/2022

Références réglementaires et normatives

Textes réglementaires	Articles L. 1334-13, R. 1334-20 et 21, R. 1334-23 et 24, Annexe 13.9 du Code de la Santé Publique; Arrêtés du 12 décembre 2012 et 26 juin 2013, décret 2011-629 du 3 juin 2011, arrêté du 1 ^{er} juin 2015.
Norme(s) utilisée(s)	Norme NF X 46-020 d'Août 2017 : Repérage des matériaux et produits contenant de l'amiante dans les immeubles bâtis

Immeuble bâti visité

Adresse	Rue : 550 Route de la Plaine Bât., escalier, niveau, appartement n°, lot n°: Lot numéro Non communiqué, Code postal, ville : . 65230 GUIZERIX Section cadastrale C, Parcelle(s) n° 214,
Périmètre de repérage : Maison et annexes
Type de logement :
Fonction principale du bâtiment : Habitation (maison individuelle)
Date de construction : 1975

Le propriétaire et le donneur d'ordre

Le(s) propriétaire(s) :	Nom et prénom : Monsieur BRASSAC Jean Michel Adresse : 209 Chemin de la Herrère 65220 TRIE SUR BAISE
Le donneur d'ordre	Nom et prénom : Agence ABAFIM Philippe GARAUD Adresse :

Le(s) signataire(s)

	NOM Prénom	Fonction	Organisme certification	Détail de la certification
Opérateur(s) de repérage ayant participé au repérage ----- Personne(s) signataire(s) autorisant la diffusion du rapport	LOUBEAU yannick	Opérateur de repérage	I.Cert Centre Alphasys - Bâtiment K - Parc d'affaires - Espace Performance 35760 SAINT GREGOIRE	Obtention : 17/08/2018 Échéance : 17/09/2022 N° de certification : CPDI0285

Raison sociale de l'entreprise : **Société EXPYR** (Numéro SIRET : **909 453 144 00018**)
Adresse : **1, Impasse de Montréjeau, 65130 CAPVERN**
Désignation de la compagnie d'assurance : **AXA**
Numéro de police et date de validité : **3047185 - 06/02/2023**

Le rapport de repérage

Date d'émission du rapport de repérage : 02/06/2022, remis au propriétaire le 02/06/2022
Diffusion : le présent rapport de repérage ne peut être reproduit que dans sa totalité, annexes incluses
Pagination : le présent rapport avec les annexes comprises, est constitué de 21 pages

Sommaire

- 1 Les conclusions**
- 2 Le(s) laboratoire(s) d'analyses**
- 3 La mission de repérage**
 - 3.1 L'objet de la mission
 - 3.2 Le cadre de la mission
 - 3.2.1 L'intitulé de la mission
 - 3.2.2 Le cadre réglementaire de la mission
 - 3.2.3 L'objectif de la mission
 - 3.2.4 Le programme de repérage de la mission réglementaire.
 - 3.2.5 Programme de repérage complémentaire (le cas échéant)
 - 3.2.6 Le périmètre de repérage effectif
- 4 Conditions de réalisation du repérage**
 - 4.1 Bilan de l'analyse documentaire
 - 4.2 Date d'exécution des visites du repérage in situ
 - 4.3 Écarts, adjonctions, suppressions par rapport aux normes en vigueur
 - 4.4 Plan et procédures de prélèvements
- 5 Résultats détaillés du repérage**
 - 5.1 Liste des matériaux ou produits contenant de l'amiante, états de conservation, conséquences réglementaires (fiche de cotation)
 - 5.2 Liste des matériaux ou produits susceptibles de contenir de l'amiante, mais n'en contenant pas après analyse
 - 5.3 Liste des matériaux ou produits ne contenant pas d'amiante sur justificatif
- 6 Signatures**
- 7 Annexes**

1. – Les conclusions

Avertissement : les textes ont prévu plusieurs cadres réglementaires pour le repérage des matériaux ou produits contenant de l'amiante, notamment pour les cas de démolition d'immeuble. **La présente mission de repérage ne répond pas aux exigences prévues pour les missions de repérage des matériaux et produits contenant de l'amiante avant démolition d'immeuble ou avant réalisation de travaux dans l'immeuble concerné et son rapport ne peut donc pas être utilisé à ces fins.**

1.1. Dans le cadre de mission décrit à l'article 3.2, il a été repéré :

- **des matériaux et produits contenant de l'amiante sur jugement de l'opérateur :**
 - Sol - Béton et Brut et isolation (1er étage - Combles) pour lequel il est recommandé de réaliser une évaluation périodique.***
 - Plaques en fibres-ciment (Annexes - Grenier étable) pour lequel il est recommandé de réaliser une évaluation périodique.***
 - Plaques (fibres-ciment) en dépôt (Annexes - Cuisine d'été) pour lequel il est recommandé de réaliser une évaluation périodique.***
 - Panneaux amiante ciment (Annexes - Réserve 1) pour lequel il est recommandé de réaliser une évaluation périodique.***
 - Plaques en amiante ciment (Annexes - Local cuve fioul) pour lequel il est recommandé de réaliser une évaluation périodique.***
 - Conduit en fibres-ciment en dépôt (Extérieur - Jardin) pour lequel il est recommandé de réaliser une évaluation périodique.***

*** Un détail des conséquences réglementaires et recommandations est fourni en annexe de ce rapport, il est rappelé la nécessité d'avertir de la présence d'amiante toute personne pouvant intervenir sur ou à proximité des matériaux et produits concernés ou de ceux les recouvrant ou les protégeant.**

1.2. Dans le cadre de mission décrit à l'article 3.2 les locaux ou parties de locaux, composants ou parties de composants qui n'ont pu être visités et pour lesquels

des investigations complémentaires sont nécessaires afin de statuer sur la présence ou l'absence d'amiante :

Localisation	Parties du local	Raison
Néant	-	

2. – Le(s) laboratoire(s) d'analyses

Raison sociale et nom de l'entreprise : ... Il n'a pas été fait appel à un laboratoire d'analyse

Adresse : -

Numéro de l'accréditation Cofrac : -

3. – La mission de repérage

3.1 L'objet de la mission

Dans le cadre de la vente de l'immeuble bâti, ou de la partie d'immeuble bâti, décrit en page de couverture du présent rapport, la mission consiste à repérer dans cet immeuble, ou partie d'immeuble, certains matériaux ou produits contenant de l'amiante conformément à la législation en vigueur.

Pour s'exonérer de tout ou partie de sa garantie des vices cachés, le propriétaire vendeur annexe à la promesse de vente ou au contrat de vente le présent rapport.

3.2 Le cadre de la mission

3.2.1 L'intitulé de la mission

«Repérage en vue de l'établissement du constat établi à l'occasion de la vente de tout ou partie d'un immeuble bâti».

3.2.2 Le cadre réglementaire de la mission

L'article L 271-4 du code de la construction et de l'habitation prévoit qu' «en cas de vente de tout ou partie d'un immeuble bâti, un dossier de diagnostic technique, fourni par le vendeur, est annexé à la promesse de vente ou, à défaut de promesse, à l'acte authentique de vente. En cas de vente publique, le dossier de diagnostic technique est annexé au cahier des charges.»

Le dossier de diagnostic technique comprend, entre autres, «l'état mentionnant la présence ou l'absence de matériaux ou produits contenant de l'amiante prévu à l'article L. 1334-13 du même code».

La mission, s'inscrivant dans ce cadre, se veut conforme aux textes réglementaires de référence mentionnés en page de couverture du présent rapport.

3.2.3 L'objectif de la mission

«Le repérage a pour objectif d'identifier et de localiser les matériaux et produits contenant de l'amiante mentionnés en annexe du Code de la santé publique.»

L'Annexe du Code de la santé publique est l'annexe 13.9 (liste A et B).

3.2.4 Le programme de repérage de la mission réglementaire

Le programme de repérage est défini à minima par l'Annexe 13.9 (liste A et B) du Code de la santé

Liste A	
Composant de la construction	Partie du composant à vérifier ou à sonder
Flocages, Calorifugeages, Faux plafonds	Flocages
	Calorifugeages
	Faux plafonds

Liste B	
Composant de la construction	Partie du composant à vérifier ou à sonder
1. Parois verticales intérieures	
Murs, Cloisons "en dur" et Poteaux (périphériques et intérieurs)	Enduits projetés
	Revêtement dur (plaques de menuiseries)
	Revêtement dur (amiante-ciment)
	Entourages de poteaux (carton)
	Entourages de poteaux (amiante-ciment)
	Entourages de poteaux (matériau sandwich)
Cloisons (légères et préfabriquées), Gains et Coffres verticaux	Entourages de poteaux (carton+plâtre)
	Coffrage perdu
Cloisons (légères et préfabriquées), Gains et Coffres verticaux	Enduits projetés
	Panneaux de cloisons
2. Planchers et plafonds	
Plafonds, Poutres et Charpentes, Gains et Coffres Horizontaux	Enduits projetés
	Panneaux collés ou vissés
Planchers	Dalles de sol
3. Conduits, canalisations et équipements intérieurs	
Conduits de fluides (air, eau, autres fluides)	Conduits
	Enveloppes de calorifuges
Clapets / volets coupe-feu	Clapets coupe-feu
	Volets coupe-feu
	Rebouchage
Portes coupe-feu	Joints (tresses)
	Joints (bandes)
Vide-ordures	Conduits
4. Eléments extérieurs	
Toitures	Plaques (composites)
	Plaques (fibres-ciment)
	Ardoises (composites)
	Ardoises (fibres-ciment)
	Accessoires de couvertures (composites)
	Accessoires de couvertures (fibres-ciment)
	Bardeaux bitumineux
Bardages et façades légères	Plaques (composites)
	Plaques (fibres-ciment)
	Ardoises (composites)
	Ardoises (fibres-ciment)
	Panneaux (composites)
	Panneaux (fibres-ciment)
Conduits en toiture et façade	Conduites d'eaux pluviales en amiante-ciment
	Conduites d'eaux usées en amiante-ciment
	Conduits de fumée en amiante-ciment



publique et se limite pour une mission normale à la recherche de matériaux et produits contenant de l'amiante dans les composants et parties de composants de la construction y figurant.

En partie droite l'extrait du texte de l'Annexe 13.9

Important : Le programme de repérage de la mission de base est limitatif. Il est plus restreint que celui élaboré pour les missions de repérage de matériaux ou produits contenant de l'amiante avant démolition d'immeuble ou celui à élaborer avant réalisation de travaux.

3.2.5 Programme de repérage complémentaire (le cas échéant)

En plus du programme de repérage réglementaire, le présent rapport porte sur les parties de composants suivantes :

Composant de la construction	Partie du composant ayant été inspecté (Description)	Sur demande ou sur information
Néant	-	

3.2.6 Le périmètre de repérage effectif

Il s'agit de l'ensemble des locaux ou parties de l'immeuble concerné par la mission de repérage figurant sur le schéma de repérage joint en annexe à l'exclusion des locaux ou parties d'immeuble n'ayant pu être visités.

Descriptif des pièces visitées

- Rez de chaussée - Entrée,
- Annexes - Grange,
- Rez de chaussée - Cuisine,
- Annexes - Hangar,
- Rez de chaussée - Cellier,
- Annexes - Garage hangar,
- Rez de chaussée - Salle d'eau,
- Annexes - Remise 1,
- Rez de chaussée - Chambre 1,
- Annexes - Remise 2,
- Rez de chaussée - Chambre 2,
- Annexes - Remise 3,
- Rez de chaussée - Wc,
- Annexes - Grenier grange,
- Rez de chaussée - Chambre 3,
- Annexes - Appentis bois,
- Rez de chaussée - Chambre 4,
- Annexes - Étable,
- Rez de chaussée - Séjour,
- Annexes - Hangar machine,
- 1er étage - Combles,
- Annexes - Grenier étable,
- Annexes - chaufferie,
- Annexes - Appentis porcherie,
- Annexes - Cuisine d'été,
- Annexes - Appentis,
- Annexes - Garage,
- Annexes - Remise 4,
- Annexes - Atelier,
- Annexes - Remise 5,
- Annexes - Cave,
- Annexes - Local cuve fioul,
- Annexes - Réserve 1,
- Extérieur - Façades,
- Annexes - Réserve 2,
- Extérieur - Toiture,
- Extérieur - Jardin

Localisation	Description
Rez de chaussée - Entrée	Sol : Béton et Carrelage ; Mur : Plâtre et Tapisserie ; Plafond : Plâtre et Peinture ; Plinthes : Carrelage et carrelage ; Porte : Bois et Peinture
Rez de chaussée - Cuisine	Sol : Béton et Carrelage ; Mur : Plâtre et Tapisserie et faïence ; Plafond : Plâtre et Peinture ; Plinthes : Carrelage et carrelage ; Fenêtre : Bois et Peinture ; Porte : Bois et Peinture
Rez de chaussée - Cellier	Sol : Béton et revêtement plastique (lino) ; Mur : Plâtre et Tapisserie et faïence ; Plafond : Plâtre et Peinture ; Plinthes : Bois et Peinture ; Fenêtre : Bois et Vernis ; Porte : Bois et Vernis
Rez de chaussée - Salle d'eau	Sol : Béton et Carrelage ; Mur : Plâtre et peinture et faïence ; Plafond : Plâtre et Peinture ; Plinthes : Carrelage et carrelage ; Fenêtre : Bois et Peinture ; Porte : Bois et Peinture
Rez de chaussée - Chambre 1	Sol : Bois et Parquet ; Mur : Plâtre et Tapisserie ; Plafond : Plâtre et Peinture ; Plinthes : Bois et Peinture ; Fenêtre : Bois et Peinture ; Porte : Bois et Peinture
Rez de chaussée - Chambre 2	Sol : Bois et Moquette collée ; Mur : Plâtre et Tapisserie ; Plafond : Plâtre et Peinture ; Plinthes : Bois et Peinture ; Fenêtre : Bois et Peinture ; Porte : Bois et Peinture
Rez de chaussée - Chambre 3	Sol : Bois et Moquette collée ; Mur : Plâtre et Tapisserie ; Plafond : Plâtre et Peinture ; Plinthes : Bois et Peinture ; Fenêtre : Bois et Peinture ; Porte : Bois et Peinture
Rez de chaussée - Chambre 4	Sol : Bois et Parquet ; Mur : Plâtre et Tapisserie ; Plafond : Plâtre et Peinture ; Plinthes : Bois et Peinture ; Fenêtre : Bois et Peinture ; Porte : Bois et Peinture
Rez de chaussée - Wc	Sol : Béton et Carrelage ; Mur : Plâtre et Tapisserie ; Plafond : Plâtre et Peinture ; Plinthes : Carrelage et carrelage ; Fenêtre : Bois et Peinture ; Porte : Bois et Peinture
Rez de chaussée - Séjour	Sol : Béton et Carrelage ; Mur : Plâtre et Tapisserie ; Plafond : Plâtre et Peinture ; Plinthes : Carrelage et carrelage ; Fenêtre : Bois et Peinture ; Porte : Bois et Peinture
1er étage - Combles	Sol : Béton et Brut et isolation ; Mur : Béton et Brut ; Plafond : Bois et Charpente et toiture

Localisation	Description
Annexes - chaufferie	Sol : Béton et brut ; Mur : ciment et Peinture ; Plafond : Métal et Panneaux sandwich ; Fenêtre : Bois et Vernis ; Porte : Bois et Vernis
Annexes - Cuisine d'été	Sol : Béton et brut ; Mur : ciment et Peinture ; Plafond : Plâtre et Peinture ; Fenêtre : Bois et Peinture ; Porte : Bois et Vernis
Annexes - Garage	Sol : Béton et brut ; Mur : ciment et Brut ; Plafond : Bois et Polystyrène ; Porte : Métal et Brut
Annexes - Atelier	Sol : Béton et brut ; Mur : Béton et Brut ; Plafond : Bois et Plancher et solives bois
Annexes - Cave	Sol : Béton et brut ; Mur : Béton et Brut ; Plafond : Bois et Plancher et solives bois
Annexes - Réserve 1	Sol : Béton et brut ; Mur : ciment et Peinture ; Plafond : Plaques et Plaques fibrociment ; Porte : Bois et Peinture
Annexes - Réserve 2	Sol : Béton et brut ; Mur : ciment et Peinture ; Plafond : Plâtre et Peinture ; Porte : Bois et Peinture
Annexes - Grange	Sol : Béton et brut ; Mur : Brique et bois et Brut ; Plafond : Bois et Charpente et toiture
Annexes - Hangar	Sol : Béton et brut ; Mur : Enduit et Brut ; Plafond : Bois et Charpente et toiture
Annexes - Garage hangar	Sol : Béton et brut ; Mur : Brique et Brut ; Plafond : Bois et Plancher bois
Annexes - Remise 1	Sol : Béton et brut ; Mur : Béton et Brut ; Plafond : Bois et Charpente et toiture
Annexes - Remise 2	Sol : Béton et brut ; Mur : Béton et Brut ; Plafond : Bois et Charpente et toiture
Annexes - Remise 3	Sol : Béton et brut ; Mur : Béton et Brut ; Plafond : Bois et Charpente et toiture
Annexes - Grenier grange	Sol : Bois et Plancher bois ; Mur : Bois et Brut ; Plafond : Bois et Charpente et toiture
Annexes - Appentis bois	Sol : Béton et brut ; Mur : Brique et Brut ; Plafond : Bois et Charpente et toiture
Annexes - Étable	Sol : Béton et Brut ; Mur : Enduit et Brut ; Plafond : Bois et Plancher et solives bois ; Porte : Bois et Vernis
Annexes - Hangar machine	Sol : Béton et Brut ; Mur : Béton et Brut ; Plafond : Bois et Charpente et toiture
Annexes - Grenier étable	Sol : Bois et Fourrage ; Mur : Bois et Brut ; Plafond : Bois et Charpente et toiture
Annexes - Appentis porcherie	Sol : Béton et brut ; Mur : Béton et Brut ; Plafond : Bois et Charpente et toiture
Annexes - Appentis	Sol : Terre et brut ; Mur : Bois et Brut ; Plafond : Bois et Charpente et toiture
Annexes - Remise 4	Sol : Béton et brut ; Mur : ciment et Enduit ; Plafond : Bois et Plancher et solives bois
Annexes - Remise 5	Sol : Béton et brut ; Mur : ciment et Enduit ; Plafond : Bois et Plancher et solives bois
Annexes - Local cuve fioul	Sol : Béton et brut ; Mur : Béton et Brut et plaques amiante cilet ; Plafond : Bois et Charpente et toiture
Extérieur - Façades	Mur : Enduit et Crépi
Extérieur - Toiture	Plafond : Couverture et Tuiles
Extérieur - Jardin	Sol : Terrain et Souches et boiseries diverses

4. – Conditions de réalisation du repérage

4.1 Bilan de l'analyse documentaire

Documents demandés	Documents remis
Rapports concernant la recherche d'amiante déjà réalisés	-
Documents décrivant les ouvrages, produits, matériaux et protections physiques mises en place	-
Éléments d'information nécessaires à l'accès aux parties de l'immeuble bâti en toute sécurité	-

Observations :

Néant

4.2 Date d'exécution des visites du repérage in situ

Date de la commande : 02/06/2022

Date(s) de visite de l'ensemble des locaux : 01/06/2022

Heure d'arrivée : 12 h 00

Durée du repérage :

Personne en charge d'accompagner l'opérateur de repérage : Sans accompagnateur

4.3 Écarts, adjonctions, suppressions par rapport aux normes en vigueur

La mission de repérage s'est déroulée conformément aux prescriptions de la norme NF X 46-020, révision d'Août 2017.

Observations	Oui	Non	Sans Objet
Plan de prévention réalisé avant intervention sur site	-	-	X
Vide sanitaire accessible			X
Combles ou toiture accessibles et visitables			X

4.4 Plan et procédures de prélèvements

Aucun prélèvement n'a été réalisé.

5. – Résultats détaillés du repérage

5.1 Liste des matériaux ou produits contenant de l'amiante, états de conservation,

conséquences réglementaires (fiche de cotation)

Matériaux ou produits contenant de l'amiante

Localisation	Identifiant + Description	Conclusion (justification)	Etat de conservation** et préconisations*	Photo
1er étage - Combles	Identifiant: 2022YLO00235/009 Description: Sol - Béton et Brut et isolation	Présence d'amiante (sur jugement de l'opérateur)	Matériau non dégradé Résultat EP** Préconisation : Il est recommandé de réaliser une évaluation périodique.	
Annexes - Grenier étable	Identifiant: 2022YLO00235/011 Description: Plaques (fibres-ciment) Liste selon annexe.13-9 du CSP: B	Présence d'amiante (sur jugement de l'opérateur)	Matériau non dégradé Résultat EP** Préconisation : Il est recommandé de réaliser une évaluation périodique.	
Annexes - Cuisine d'été	Identifiant: 2022YLO00235/012 Description: Plaques (fibres-ciment) en dépôt Liste selon annexe.13-9 du CSP: B	Présence d'amiante (sur jugement de l'opérateur)	Matériau non dégradé Résultat EP** Préconisation : Il est recommandé de réaliser une évaluation périodique.	
Annexes - Réserve 1	Identifiant: 2022YLO00235/018 Description: Panneaux amiante ciment Liste selon annexe.13-9 du CSP: B	Présence d'amiante (sur jugement de l'opérateur)	Matériau non dégradé Résultat EP** Préconisation : Il est recommandé de réaliser une évaluation périodique.	
Annexes - Local cuve fioul	Identifiant: 2022YLO00235/029 Description: Plaques en amiante ciment Liste selon annexe.13-9 du CSP: B	Présence d'amiante (sur jugement de l'opérateur)	Matériau non dégradé Résultat EP** Préconisation : Il est recommandé de réaliser une évaluation périodique.	
Extérieur - Jardin	Identifiant: 2022YLO00235/032 Description: Conduit en fibres-ciment en dépôt Liste selon annexe.13-9 du CSP: B	Présence d'amiante (sur jugement de l'opérateur)	Matériau non dégradé Résultat EP** Préconisation : Il est recommandé de réaliser une évaluation périodique.	

* Un détail des conséquences réglementaires et recommandations est fournis en annexe 7.4 de ce présent rapport

** détails fournis en annexe 7.3 de ce présent rapport

Nota : Dès réception de ce rapport, il est nécessaire d'avertir de la présence d'amiante toute personne pouvant intervenir sur ou à proximité des matériaux amiantes ou de ceux les recouvrant ou les protégeant.

5.2 Listes des matériaux et produits ne contenant pas d'amiante après analyse

Localisation	Identifiant + Description
Néant	-

5.3 Liste des matériaux ou produits (liste A et B) ne contenant pas d'amiante sur justificatif

Localisation	Identifiant + Description
Néant	-

6. – Signatures

Nota : Le présent rapport est établi par une personne dont les compétences sont certifiées par **I.Cert** Centre Alphasys - Bâtiment K - Parc d'affaires - Espace Performance 35760 SAINT GREGOIRE (détail sur www.info-certif.fr)

Fait à **GUIZERIX**, le **01/06/2022**Par : **LOUBEAU yannick**

Cachet de l'entreprise

Société EXPYR
1, impasse de Monrejeau
65130 CAPVERN, France
Tél: 06.78.84.15.68
SARL au capital de 1000 €
Siret 909 45 3 144 00018 - APE 7120B
N° CEE FR 9290463144

ANNEXES**Au rapport de mission de repérage n° 2022YLO00235****Informations conformes à l'annexe III de l'arrêté du 12 décembre 2012**

Les maladies liées à l'amiante sont provoquées par l'inhalation des fibres. Toutes les variétés d'amiante sont classées comme substances cancérigènes avérées pour l'homme. L'inhalation de fibres d'amiante est à l'origine de cancers (mésothéliomes, cancers broncho-pulmonaires) et d'autres pathologies non cancéreuses (épanchements pleuraux, plaques pleurales).

L'identification des matériaux et produits contenant de l'amiante est un préalable à l'évaluation et à la prévention des risques liés à l'amiante. Elle doit être complétée par la définition et la mise en œuvre de mesures de gestion adaptées et proportionnées pour limiter l'exposition des occupants présents temporairement ou de façon permanente dans l'immeuble. L'information des occupants présents temporairement ou de façon permanente est un préalable essentiel à la prévention du risque d'exposition à l'amiante.

Il convient donc de veiller au maintien du bon état de conservation des matériaux et produits contenant de l'amiante afin de remédier au plus tôt aux situations d'usure anormale ou de dégradation.

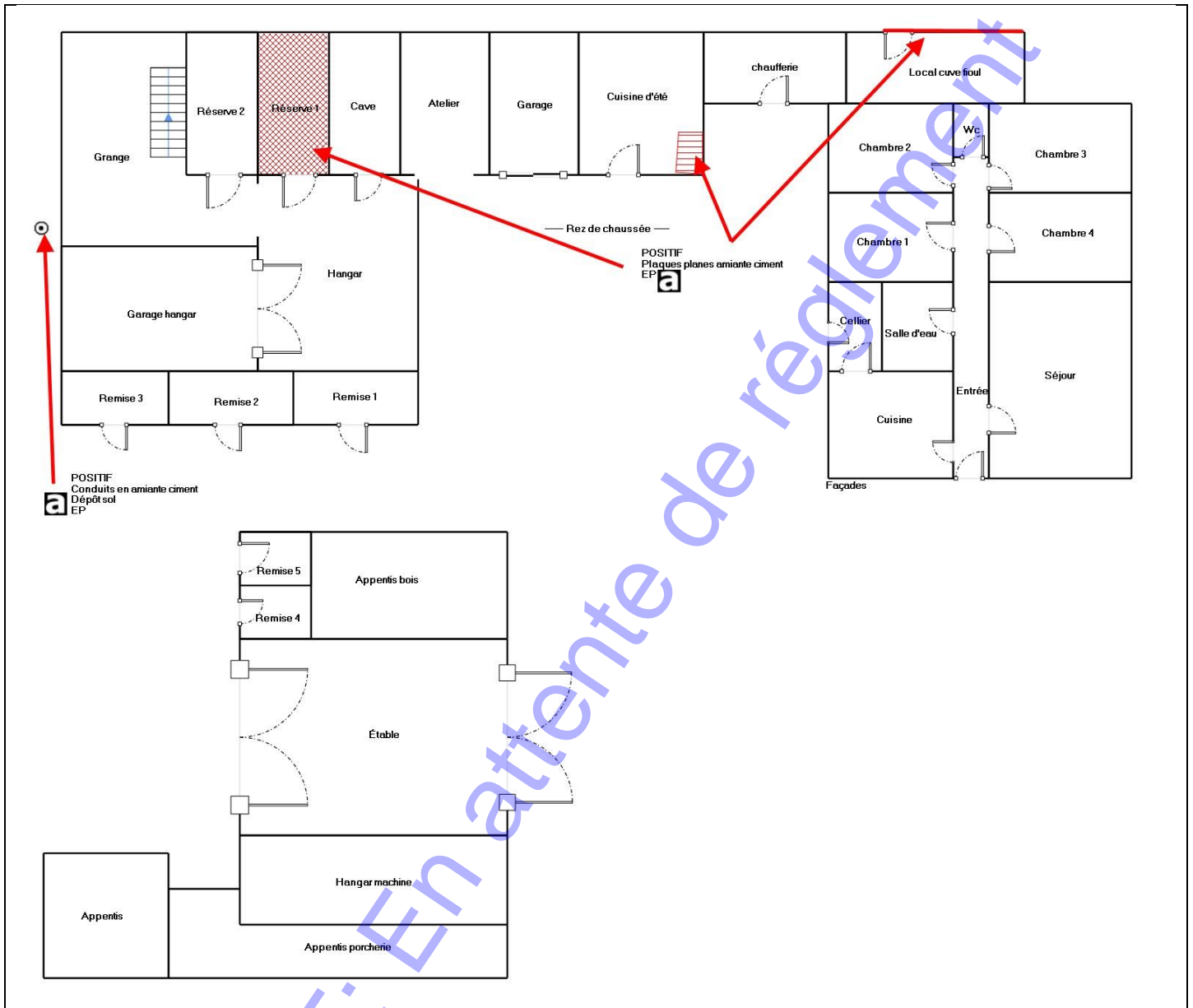
Il conviendra de limiter autant que possible les interventions sur les matériaux et produits contenant de l'amiante qui ont été repérés et de faire appel aux professionnels qualifiés, notamment dans le cas de retrait ou de confinement de ce type de matériau ou produit.

Enfin, les déchets contenant de l'amiante doivent être éliminés dans des conditions strictes.

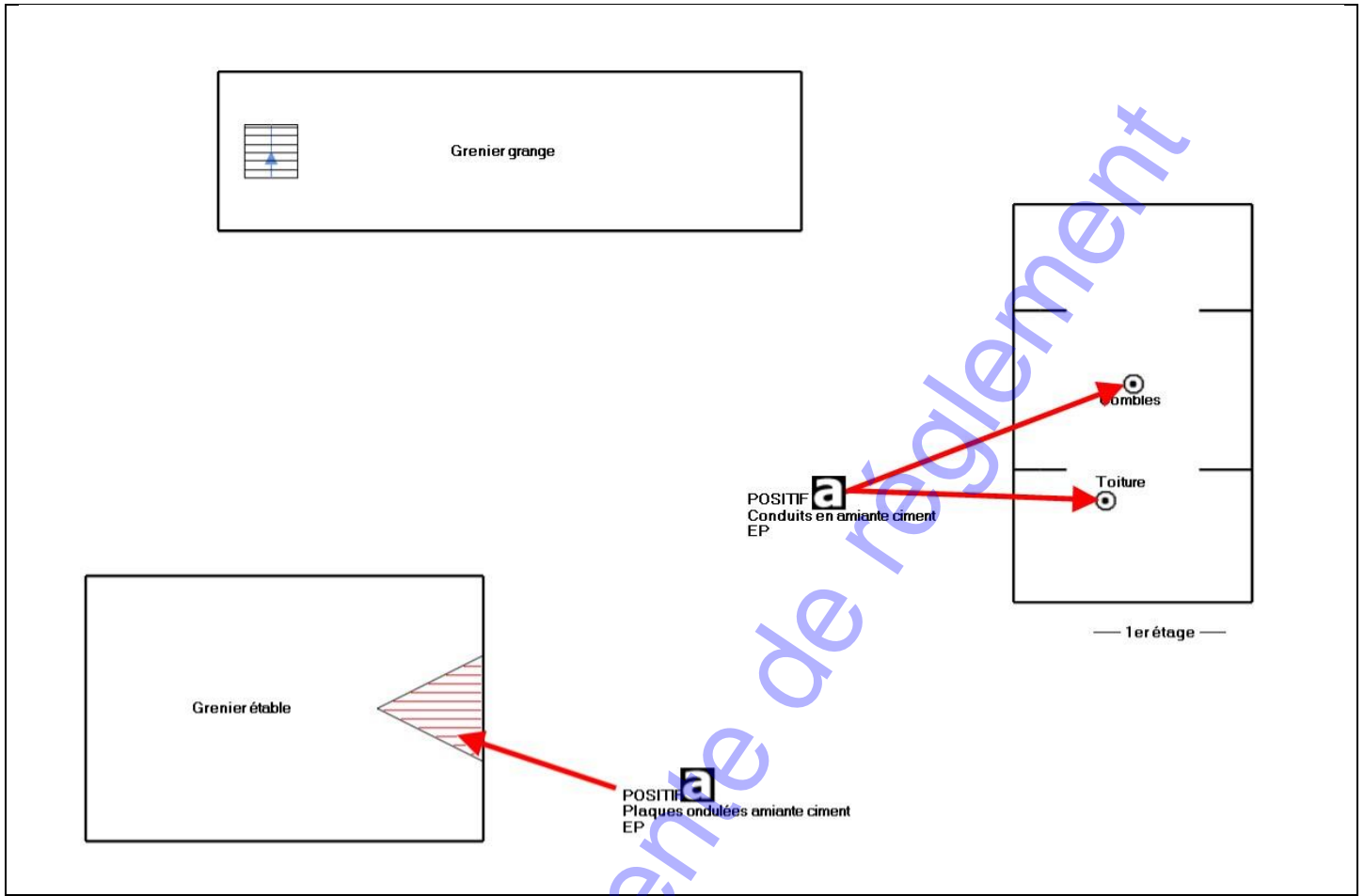
Renseignez-vous auprès de votre mairie ou de votre préfecture. Pour connaître les centres d'élimination près de chez vous, consultez la base de données « déchets » gérée par l'ADEME, directement accessible sur le site internet www.sinoe.org.

Sommaire des annexes**7 Annexes****7.1 Schéma de repérage****7.2 Rapports d'essais****7.3 Grilles réglementaires d'évaluation de l'état de conservation des matériaux et produits contenant de l'amiante****7.4 Conséquences réglementaires et recommandations****7.5 Recommandations générales de sécurité****7.6 Documents annexés au présent rapport**

7.1 - Annexe - Schéma de repérage



PROJET: En attente de règlement



Légende

PROJET: En attente de règlement

	Conduit en fibro-ciment		Dalles de sol	Nom du propriétaire : Monsieur BRASSAC Jean Michel Adresse du bien : 550 Route de la Plaine 65230 GUIZERIX
	Conduit autre que fibro-ciment		Carrelage	
	Brides		Colle de revêtement	
	Dépôt de Matériaux contenant de l'amiante		Dalles de faux-plafond	
	Matériau ou produit sur lequel un doute persiste		Toiture en fibro-ciment	
	Présence d'amiante		Toiture en matériaux composites	

Photos

	<p>Photo n° PhA001 Localisation : 1er étage - Combles Ouvrage : Substrats et revêtements Partie d'ouvrage : Parties accessibles Description : Sol - Béton et Brut et isolation</p>
	<p>Photo n° PhA001 Localisation : 1er étage - Combles Ouvrage : Substrats et revêtements Partie d'ouvrage : Parties accessibles Description : Sol - Béton et Brut et isolation</p>

	<p>Photo n° PhA002 Localisation : Annexes - Cuisine d'été Ouvrage : 4. Eléments extérieurs - Bardages et façades légères Partie d'ouvrage : Plaques (fibres-ciment) Description : Plaques (fibres-ciment) en dépôt</p>
	<p>Photo n° PhA003 Localisation : Annexes - Réserve 1 Ouvrage : 2. Planchers et plafonds - Plafonds, Poutres et Charpentes, Gains et Coffres Horizontaux Partie d'ouvrage : Panneaux collés ou vissés Description : Panneaux amiante ciment</p>
	<p>Photo n° PhA004 Localisation : Annexes - Grenier étable Ouvrage : 1 - Couvertures, Toitures, Terrasses et étanchéités - Plaques ondulées et planes Partie d'ouvrage : Plaques en fibres-ciment (y compris plaques « sous tuiles ») Description : Plaques en fibres-ciment</p>
	<p>Photo n° PhA005 Localisation : Annexes - Local cuve fioul Ouvrage : 2 - Parois verticales extérieures et Façades - Façades légères, murs rideaux, bardages, panneaux sandwich Partie d'ouvrage : Plaques Description : Plaques en amiante ciment</p>
	<p>Photo n° PhA006 Localisation : Extérieur - Jardin Ouvrage : 6 - Conduits et accessoires intérieurs - Conduits de fluides (air, eau, vapeur, fumée, échappement, autres fluides) Partie d'ouvrage : Conduit en fibres-ciment Description : Conduit en fibres-ciment en dépôt</p>

7.2 - Annexe - Rapports d'essais

Identification des prélèvements :

Identifiant et prélèvement	Localisation	Composant de la construction	Parties du composant	Description
-	-	-	-	-

Copie des rapports d'essais :

Aucun rapport d'essai n'a été fourni ou n'est disponible

7.3 - Annexe - Evaluation de l'état de conservation des matériaux et produits contenant de l'amiante

Grilles d'évaluation de l'état de conservation des matériaux ou produit de la liste A

Aucune évaluation n'a été réalisée

Critères d'évaluation de l'état de conservation des matériaux ou produit de la liste A

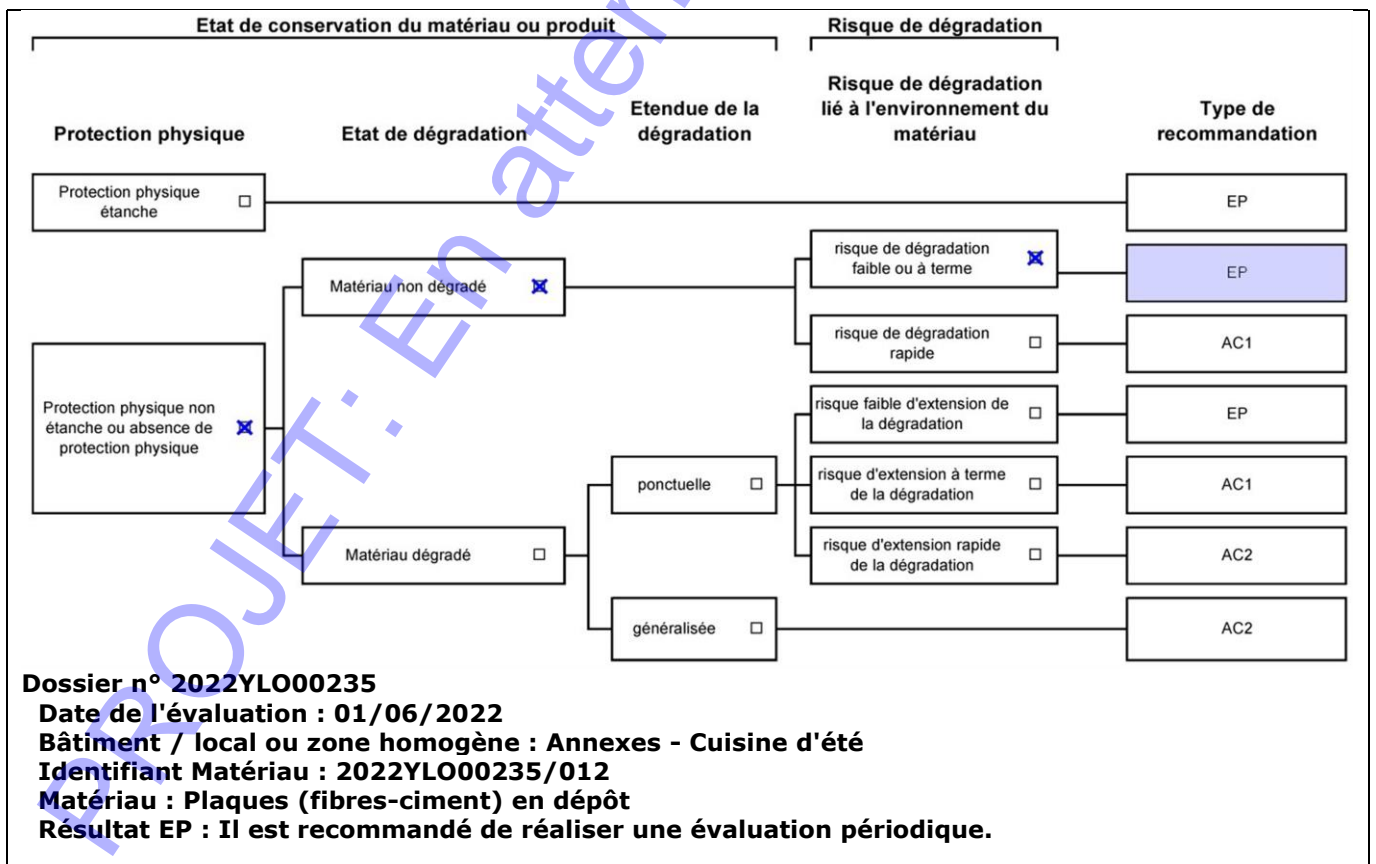
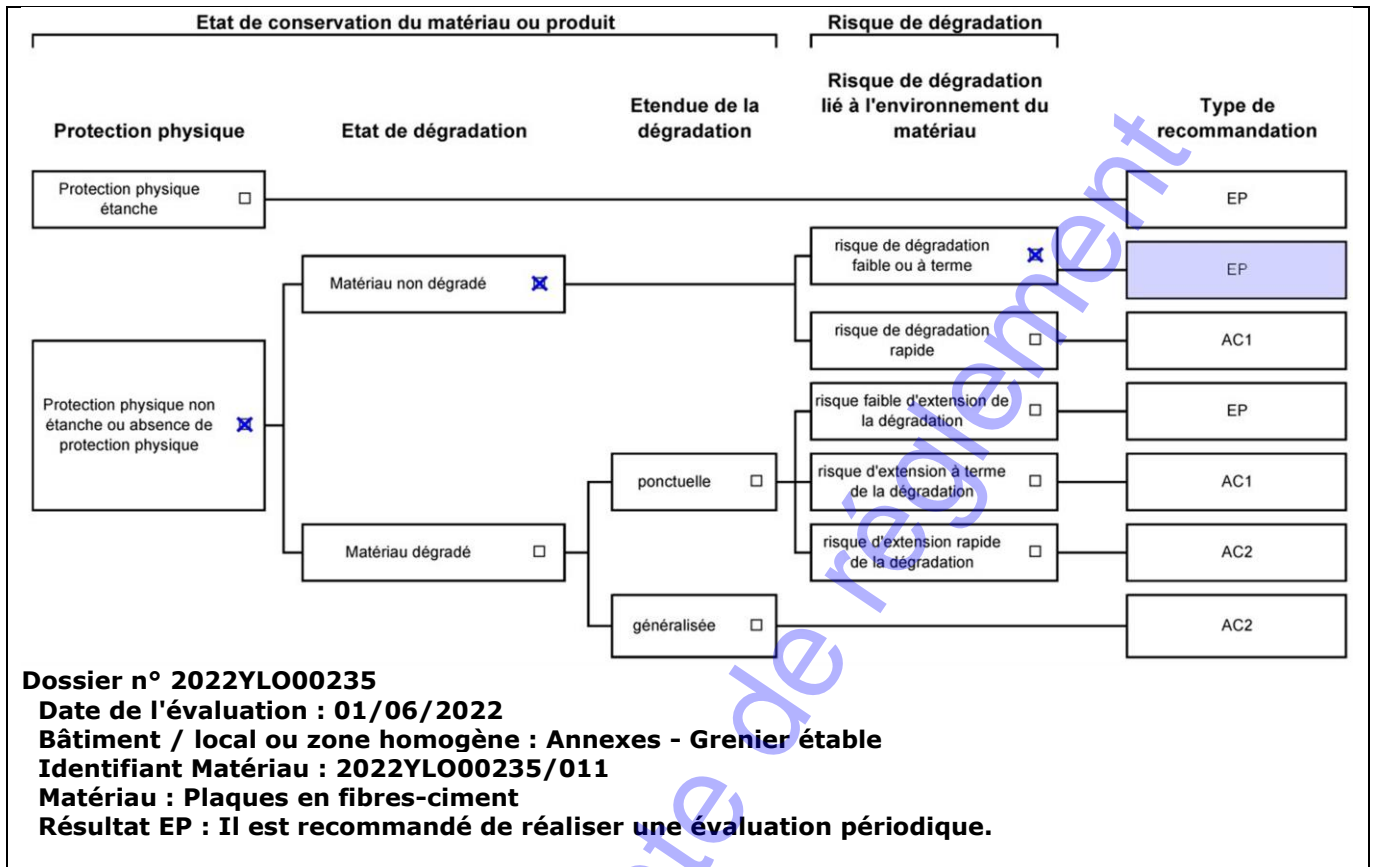
1. Classification des différents degrés d'exposition du produit aux circulations d'air

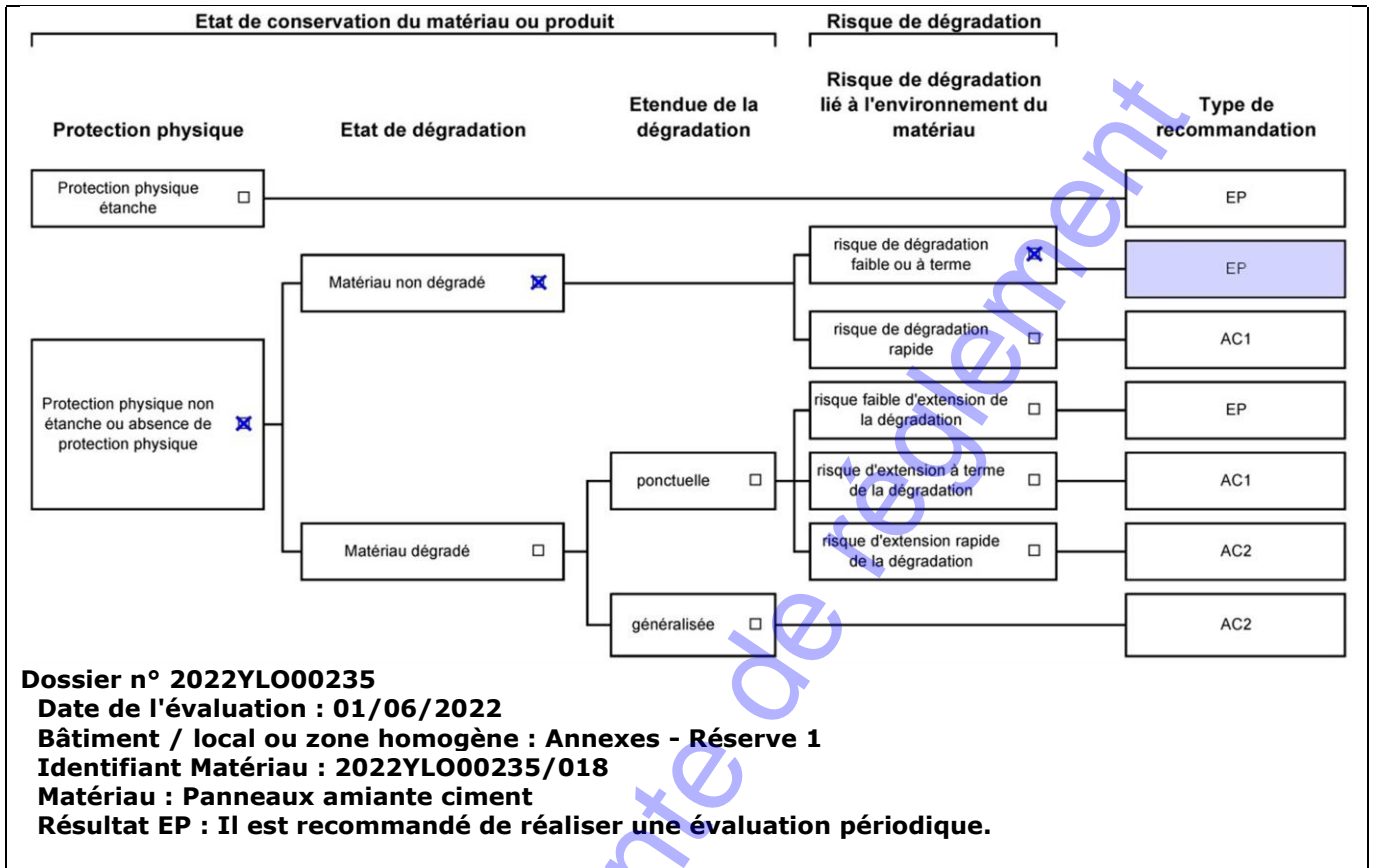
Fort	Moyen	Faible
<p>1° Il n'existe pas de système spécifique de ventilation, la pièce ou la zone homogène évaluée est ventilée par ouverture des fenêtres. ou</p> <p>2° Le faux plafond se trouve dans un local qui présente une (ou plusieurs) façade(s) ouverte(s) sur l'extérieur susceptible(s) de créer des situations à forts courants d'air, ou</p> <p>3° Il existe un système de ventilation par insufflation d'air dans le local et l'orientation du jet d'air est telle que celui-ci affecte directement le faux plafond contenant de l'amiante.</p>	<p>1° Il existe un système de ventilation par insufflation d'air dans le local et l'orientation du jet est telle que celui-ci n'affecte pas directement le faux plafond contenant de l'amiante, ou</p> <p>2° Il existe un système de ventilation avec reprise(s) d'air au niveau du faux plafond (système de ventilation à double flux).</p>	<p>1° Il n'existe ni ouvrant ni système de ventilation spécifique dans la pièce ou la zone évaluée, ou</p> <p>2° Il existe dans la pièce ou la zone évaluée, un système de ventilation par extraction dont la reprise d'air est éloignée du faux plafond contenant de l'amiante.</p>

2. Classification des différents degrés d'exposition du produit aux chocs et vibrations

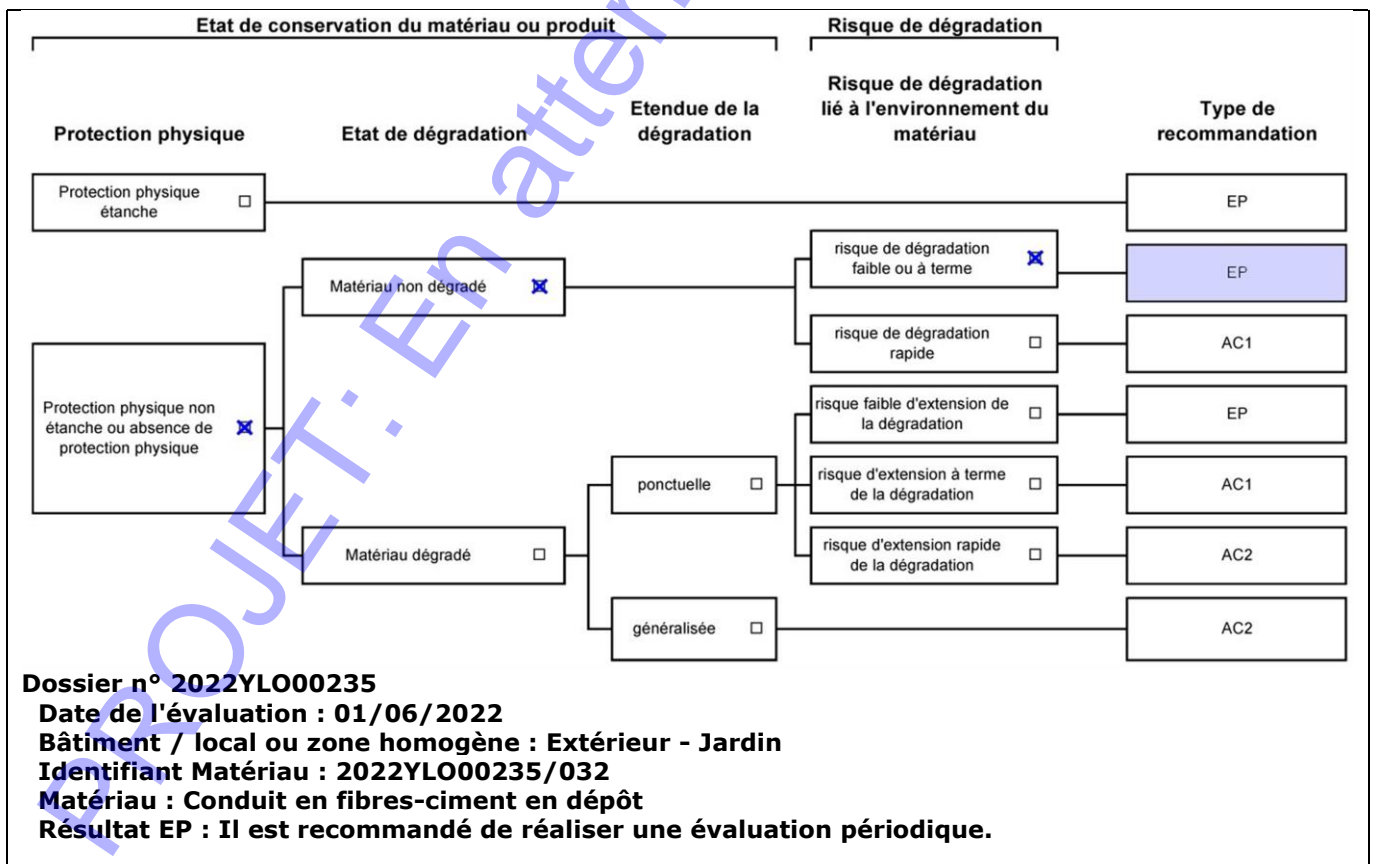
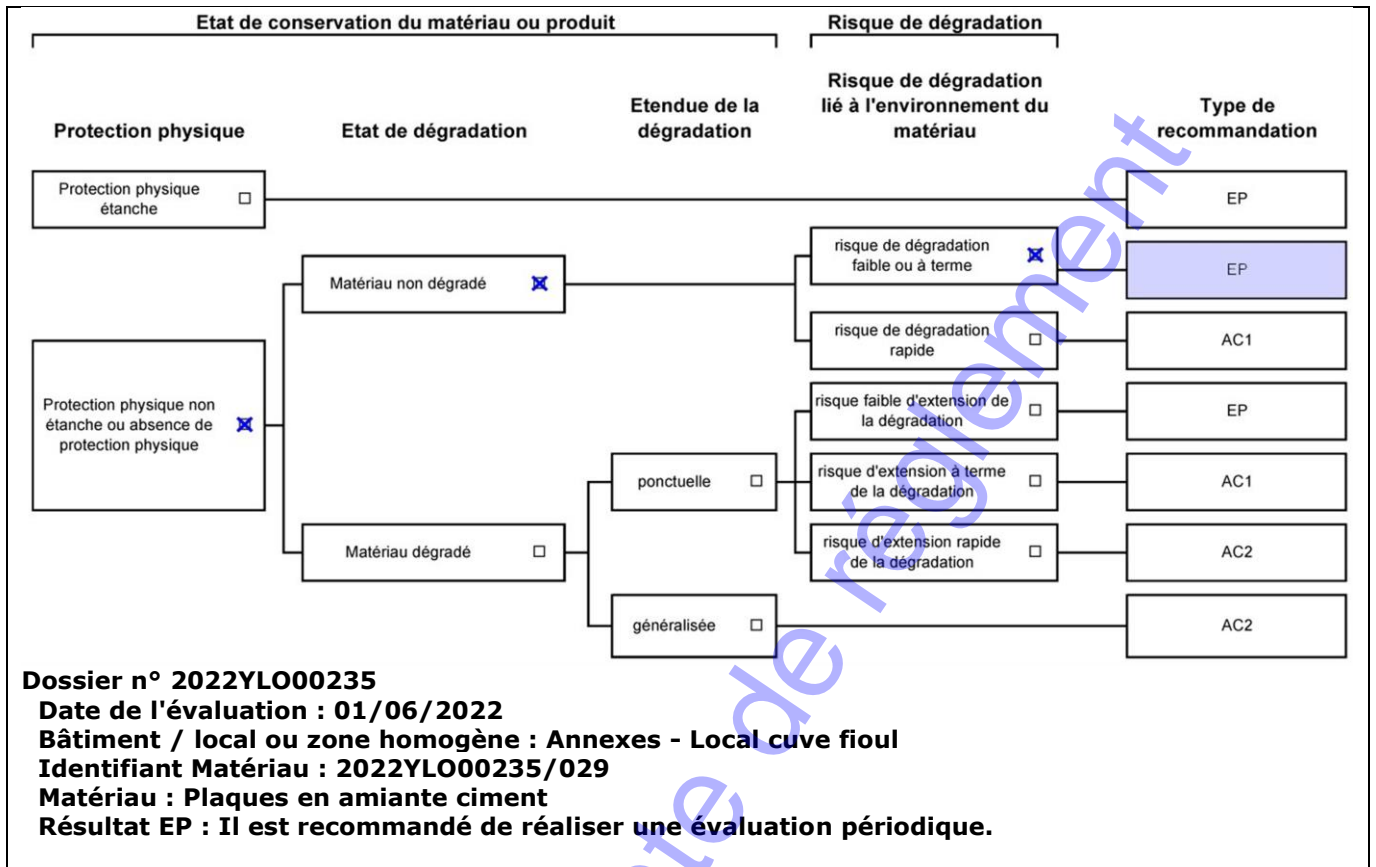
Fort	Moyen	Faible
<p>L'exposition du produit aux chocs et vibrations sera considérée comme forte dans les situations où l'activité dans le local ou à l'extérieur engendre des vibrations, ou rend possible les chocs directs avec le faux plafond contenant de l'amiante (ex : hall industriel, gymnase, discothèque...).</p>	<p>L'exposition du produit aux chocs et vibrations sera considérée comme moyenne dans les situations où le faux plafond contenant de l'amiante n'est pas exposé aux dommages mécaniques mais se trouve dans un lieu très fréquenté (ex : supermarché, piscine, théâtre,...).</p>	<p>L'exposition du produit aux chocs et vibrations sera considérée comme faible dans les situations où le faux plafond contenant de l'amiante n'est pas exposé aux dommages mécaniques, n'est pas susceptible d'être dégradé par les occupants ou se trouve dans un local utilisé à des activités tertiaires passives.</p>

Grilles d'évaluation de l'état de conservation des matériaux ou produit de la liste B





PROJET: En attente de validation



Critères d'évaluation de l'état de conservation des matériaux ou produit de la liste B

1. Classification des niveaux de risque de dégradation ou d'extension de la dégradation du matériau.

Risque faible de dégradation ou d'extension de dégradation	Risque de dégradation ou d'extension à terme de la dégradation	Risque de dégradation ou d'extension rapide de la dégradation
L'environnement du matériau contenant de l'amiante ne présente pas ou très peu de risque pouvant entraîner à terme, une dégradation ou une extension de la dégradation du matériau.	L'environnement du matériau contenant de l'amiante présente un risque pouvant entraîner à terme, une dégradation ou une extension de la dégradation du matériau.	L'environnement du matériau contenant de l'amiante présente un risque important pouvant entraîner rapidement, une dégradation ou une extension de la dégradation du matériau.

Légende : EP = évaluation périodique ; AC1 = action corrective de premier niveau ; AC2 = action corrective de second niveau.

L'évaluation du risque de dégradation lié à l'environnement du matériau ou produit prend en compte :

- Les agressions physiques intrinsèques au local (ventilation, humidité, etc...) selon que le risque est probable ou avéré ;
- La sollicitation des matériaux ou produits liée à l'activité des locaux, selon qu'elle est exceptionnelle/faible ou quotidienne/forte.

Elle ne prend pas en compte certains facteurs fluctuants d'aggravation de la dégradation des produits et matériaux, comme la fréquence d'occupation du local, la présence d'animaux nuisibles, l'usage réel des locaux, un défaut d'entretien des équipements, etc...

7.4 - Annexe - Conséquences réglementaires et recommandations

Conséquences réglementaires suivant l'état de conservation des matériaux ou produit de la liste A

Article R1334-27 : En fonction du résultat du diagnostic obtenu à partir de la grille d'évaluation de l'arrêté du 12 décembre 2012, le propriétaire met en œuvre les préconisations mentionnées à l'article R1334-20 selon les modalités suivantes :

Score 1 - L'évaluation périodique de l'état de conservation de ces matériaux et produits de la liste A contenant de l'amiante est effectuée dans un délai maximal de trois ans à compter de la date de remise au propriétaire du rapport de repérage ou des résultats de la dernière évaluation de l'état de conservation, ou à l'occasion de toute modification substantielle de l'ouvrage et de son usage. La personne ayant réalisé cette évaluation remet les résultats au propriétaire contre accusé de réception.

Score 2 - La mesure d'empoussièrisme dans l'air est effectuée dans les conditions définies à l'article R1334-25, dans un délai de trois mois à compter de la date de remise au propriétaire du rapport de repérage ou des résultats de la dernière évaluation de l'état de conservation. L'organisme qui réalise les prélèvements d'air remet les résultats des mesures d'empoussièrisme au propriétaire contre accusé de réception.

Score 3 - Les travaux de confinement ou de retrait de l'amiante sont mis en œuvre selon les modalités prévues à l'article R. 1334-29.

Article R1334-28 : Si le niveau d'empoussièrisme mesuré dans l'air en application de l'article R1334-27 est inférieur ou égal à la valeur de cinq fibres par litre, le propriétaire fait procéder à l'évaluation périodique de l'état de conservation des matériaux et produits de la liste A contenant de l'amiante prévue à l'article R1334-20, dans un délai maximal de trois ans à compter de la date de remise des résultats des mesures d'empoussièrisme ou à l'occasion de toute modification substantielle de l'ouvrage ou de son usage.

Si le niveau d'empoussièrisme mesuré dans l'air en application de l'article R1334-27 est supérieur à cinq fibres par litre, le propriétaire fait procéder à des travaux de confinement ou de retrait de l'amiante, selon les modalités prévues à l'article R1334-29.

Article R1334-29 : Les travaux précités doivent être achevés dans un délai de trente-six mois à compter de la date à laquelle sont remis au propriétaire le rapport de repérage ou les résultats des mesures d'empoussièrisme ou de la dernière évaluation de l'état de conservation.

Pendant la période précédant les travaux, des mesures conservatoires appropriées doivent être mises en œuvre afin de réduire l'exposition des occupants et de la maintenir au niveau le plus bas possible, et dans tous les cas à un niveau d'empoussièrisme inférieur à cinq fibres par litre. Les mesures conservatoires ne doivent conduire à aucune sollicitation des matériaux et produits concernés par les travaux.

Le propriétaire informe le préfet du département du lieu d'implantation de l'immeuble concerné, dans un délai de deux mois à compter de la date à laquelle sont remis le rapport de repérage ou les résultats des mesures d'empoussièrisme ou de la dernière évaluation de l'état de conservation, des mesures conservatoires mises en œuvres, et, dans un délai de douze mois, des travaux à réaliser et de l'échéancier proposé.

Article R.1334-29-3 :

I) A l'issue des travaux de retrait ou de confinement de matériaux et produits de la liste A mentionnés à l'article R.1334-29, le propriétaire fait procéder par une personne mentionnée au premier alinéa de l'article R.1334-23, avant toute restitution des locaux traités, à un examen visuel de l'état des surfaces traitées. Il fait également procéder, dans les conditions définies à l'article R.1334-25, à une mesure du niveau d'empoussièrisme dans l'air après démantèlement du dispositif de confinement. Ce niveau doit être inférieur ou égal à cinq fibres par litre.

II) Si les travaux ne conduisent pas au retrait total des matériaux et produits de la liste A contenant de l'amiante, il est procédé à une évaluation périodique de l'état de conservation de ces matériaux et produits résiduels dans les conditions prévues par l'arrêté mentionné à l'article R.1334-20, dans un délai maximal de trois ans à compter de la date à laquelle sont remis les résultats du contrôle ou à l'occasion de toute modification substantielle de l'ouvrage ou de son usage.

III) Lorsque des travaux de retrait ou de confinement de matériaux et produits de la liste B contenant de l'amiante sont effectués à l'intérieur de bâtiment occupés ou fréquentés, le propriétaire fait procéder, avant toute restitution des locaux traités, à l'examen visuel et à la mesure d'empoussièrisme dans l'air mentionnée au premier alinéa du présent article.

Détail des préconisations suivant l'état de conservation des matériaux ou produit de la liste B

1. Réalisation d'une « évaluation périodique », lorsque le type de matériau ou produit concerné contenant de l'amiante, la nature et l'étendue des dégradations qu'il présente et l'évaluation du risque de dégradation ne conduisent pas à conclure à la nécessité d'une action de protection immédiate sur le matériau ou produit, consistant à :

- a) Contrôler périodiquement que l'état de dégradation des matériaux et produits concernés ne s'aggrave pas et, le cas échéant, que leur protection demeure en bon état de conservation ;
- b) Rechercher, le cas échéant, les causes de dégradation et prendre les mesures appropriées pour les supprimer.

2. Réalisation d'une « action corrective de premier niveau », lorsque le type de matériau ou produit concerné contenant de l'amiante, la nature et l'étendue des dégradations et l'évaluation du risque de dégradation conduisent à conclure à la nécessité d'une action de remise en état limitée au remplacement, au recouvrement ou à la protection des seuls éléments dégradés, consistant à :
- a) Rechercher les causes de la dégradation et définir les mesures correctives appropriées pour les supprimer ; b) Procéder à la mise en œuvre de ces mesures correctives afin d'éviter toute nouvelle dégradation et, dans l'attente, prendre les mesures de protection appropriées afin de limiter le risque de dispersion des fibres d'amiante ;
 - c) Veiller à ce que les modifications apportées ne soient pas de nature à aggraver l'état des autres matériaux et produits contenant de l'amiante restant accessibles dans la même zone ;
 - d) Contrôler périodiquement que les autres matériaux et produits restant accessibles ainsi que, le cas échéant, leur protection demeurent en bon état de conservation.
- Il est rappelé l'obligation de faire appel à une entreprise certifiée pour le retrait ou le confinement.

3. Réalisation d'une « action corrective de second niveau », qui concerne l'ensemble d'une zone, de telle sorte que le matériau ou produit ne soit plus soumis à aucune agression ni dégradation, consistant à :
- a) Prendre, tant que les mesures mentionnées au c (paragraphe suivant) n'ont pas été mises en place, les mesures conservatoires appropriées pour limiter le risque de dégradation et la dispersion des fibres d'amiante. Cela peut consister à adapter, voire condamner l'usage des locaux concernés afin d'éviter toute exposition et toute dégradation du matériau ou produit contenant de l'amiante. Durant les mesures conservatoires, et afin de vérifier que celles-ci sont adaptées, une mesure d'empoussièrement est réalisée, conformément aux dispositions du code de la santé publique ;
 - b) Procéder à une analyse de risque complémentaire, afin de définir les mesures de protection ou de retrait les plus adaptées, prenant en compte l'intégralité des matériaux et produits contenant de l'amiante dans la zone concernée ;
 - c) Mettre en œuvre les mesures de protection ou de retrait définies par l'analyse de risque ;
 - d) Contrôler périodiquement que les autres matériaux et produits restant accessibles, ainsi que leur protection, demeurent en bon état de conservation.
- En fonction des situations particulières rencontrées lors de l'évaluation de l'état de conservation, des compléments et précisions à ces recommandations sont susceptibles d'être apportées.

7.5 - Annexe - Recommandations générales de sécurité

L'identification des matériaux et produits contenant de l'amiante est un préalable à l'évaluation et à la prévention des risques liés à la présence d'amiante dans un bâtiment. Elle doit être complétée par la définition et la mise en œuvre de mesures de gestion adaptées et proportionnées pour limiter l'exposition des occupants présents temporairement ou de façon permanente dans le bâtiment et des personnes appelées à intervenir sur les matériaux ou produits contenant de l'amiante. Les recommandations générales de sécurité définies ci-après rappellent les règles de base destinées à prévenir les expositions. Le propriétaire (ou, à défaut, l'exploitant) de l'immeuble concerné adapte ces recommandations aux particularités de chaque bâtiment et de ses conditions d'occupation ainsi qu'aux situations particulières rencontrées. Ces recommandations générales de sécurité ne se substituent en aucun cas aux obligations réglementaires existantes en matière de prévention des risques pour la santé et la sécurité des travailleurs, inscrites dans le code du travail.

1. Informations générales

a) Dangerosité de l'amiante

Les maladies liées à l'amiante sont provoquées par l'inhalation des fibres. Toutes les variétés d'amiante sont classées comme substances cancérogènes avérées pour l'homme. Elles sont à l'origine de cancers qui peuvent atteindre soit la plèvre qui entoure les poumons (mésotéliomes), soit les bronches et/ou les poumons (cancers broncho-pulmonaires). Ces lésions surviennent longtemps (souvent entre 20 à 40 ans) après le début de l'exposition à l'amiante. Le Centre international de recherche sur le cancer (CIRC) a également établi récemment un lien entre exposition à l'amiante et cancers du larynx et des ovaires. D'autres pathologies, non cancéreuses, peuvent également survenir en lien avec une exposition à l'amiante. Il s'agit exceptionnellement d'épanchements pleuraux (liquide dans la plèvre) qui peuvent être récidivants ou de plaques pleurales (qui épaississent la plèvre). Dans le cas d'empoussièrement important, habituellement d'origine professionnelle, l'amiante peut provoquer une sclérose (asbestose) qui réduira la capacité respiratoire et peut dans les cas les plus graves produire une insuffisance respiratoire parfois mortelle. Le risque de cancer du poumon peut être majoré par l'exposition à d'autres agents cancérogènes, comme la fumée du tabac.

b) Présence d'amiante dans des matériaux et produits en bon état de conservation

L'amiante a été intégré dans la composition de nombreux matériaux utilisés notamment pour la construction. En raison de son caractère cancérogène, ses usages ont été restreints progressivement à partir de 1977, pour aboutir à une interdiction totale en 1997.

En fonction de leur caractéristique, les matériaux et produits contenant de l'amiante peuvent libérer des fibres d'amiante en cas d'usure ou lors d'interventions mettant en cause l'intégrité du matériau ou produit (par exemple perçage, ponçage, découpe, friction...). Ces situations peuvent alors conduire à des expositions importantes si des mesures de protection renforcées ne sont pas prises.

Pour rappel, les matériaux et produits répertoriés aux listes A et B de l'annexe 13-9 du code de la santé publique font l'objet d'une évaluation de l'état de conservation dont les modalités sont définies par arrêté. Il convient de suivre les recommandations émises par les opérateurs de repérage dits « diagnostiqueurs » pour la gestion des matériaux ou produits repérés.

De façon générale, il est important de veiller au maintien en bon état de conservation des matériaux et produits contenant de l'amiante et de remédier au plus tôt aux situations d'usure anormale ou de dégradation de ceux-ci.

2. Intervention de professionnels soumis aux dispositions du code du travail

Il est recommandé aux particuliers d'éviter dans la mesure du possible toute intervention directe sur des matériaux et produits contenant de l'amiante et de faire appel à des professionnels compétents dans de telles situations.

Les entreprises réalisant des opérations sur matériaux et produits contenant de l'amiante sont soumises aux dispositions des articles R. 4412-94 à R. 4412-148 du code du travail. Les entreprises qui réalisent des travaux de retrait ou de confinement de matériaux et produits contenant de l'amiante doivent en particulier être certifiées dans les conditions prévues à l'article R. 4412-129. Cette certification est obligatoire à partir du 1er juillet 2013 pour les entreprises effectuant des travaux de retrait sur l'enveloppe extérieure des immeubles bâtis et à partir du 1er juillet 2014 pour les entreprises de génie civil.

Des documents d'information et des conseils pratiques de prévention adaptés sont disponibles sur le site Travailler-mieux (<http://www.travailler-mieux.gouv.fr>) et sur le site de l'Institut national de recherche et de sécurité pour la prévention des accidents du travail et des maladies professionnelles (<http://www.inrs.fr>).

3. Recommandations générales de sécurité

Il convient d'éviter au maximum l'émission de poussières notamment lors d'interventions ponctuelles non répétées, par exemple :

- perçage d'un mur pour accrocher un tableau ;
- remplacement de joints sur des matériaux contenant de l'amiante ;
- travaux réalisés à proximité d'un matériau contenant de l'amiante en bon état, par exemple des interventions légères dans des boîtiers électriques, sur des gaines ou des circuits situés sous un flocage sans action directe sur celui-ci, de remplacement d'une vanne sur une canalisation calorifugée à l'amiante.

L'émission de poussières peut être limitée par humidification locale des matériaux contenant de l'amiante en prenant les mesures nécessaires pour éviter tout risque électrique et/ou en utilisant de préférence des outils manuels ou des outils à vitesse lente.

Le port d'équipements adaptés de protection respiratoire est recommandé. Le port d'une combinaison jetable permet d'éviter la propagation de fibres d'amiante en dehors de la zone de travail. Les combinaisons doivent être jetées après chaque utilisation.

Des informations sur le choix des équipements de protection sont disponibles sur le site internet amiante de l'INRS à l'adresse suivante : www.amiante.inrs.fr. De plus, il convient de disposer d'un sac à déchets à proximité immédiate de la zone de travail et d'une éponge ou d'un chiffon humide de nettoyage.

4. Gestion des déchets contenant de l'amiante

Les déchets de toute nature contenant de l'amiante sont des déchets dangereux. A ce titre, un certain nombre de dispositions réglementaires, dont les principales sont rappelées ci-après, encadrent leur élimination.

Lors de travaux conduisant à un désamiantage de tout ou partie de l'immeuble, la personne pour laquelle les travaux sont réalisés, c'est-à-dire les maîtres d'ouvrage, en règle générale les propriétaires, ont la responsabilité de la bonne gestion des déchets produits, conformément aux dispositions de l'article L. 541-2 du code de l'environnement. Ce sont les producteurs des déchets au sens du code de l'environnement.

Les déchets liés au fonctionnement d'un chantier (équipements de protection, matériel, filtres, bâches, etc.) sont de la responsabilité de l'entreprise qui réalise les travaux.

a. Conditionnement des déchets

Les déchets de toute nature susceptibles de libérer des fibres d'amiante sont conditionnés et traités de manière à ne pas provoquer d'émission de poussières. Ils sont ramassés au fur et à mesure de leur production et conditionnés dans des emballages appropriés et fermés, avec apposition de l'étiquetage prévu par le décret no 88-466 du 28 avril 1988 relatif aux produits contenant de l'amiante et par le code de l'environnement notamment ses articles R. 551-1 à R. 551-13 relatifs aux dispositions générales relatives à tous les ouvrages d'infrastructures en matière de stationnement, chargement ou déchargement de matières dangereuses.

Les professionnels soumis aux dispositions du code du travail doivent procéder à l'évacuation des déchets, hors du chantier, aussitôt que possible, dès que le volume le justifie après décontamination de leurs emballages.

b. Apport en déchèterie

Environ 10 % des déchèteries acceptent les déchets d'amiante lié à des matériaux inertes ayant conservé leur intégrité provenant de ménages, voire d'artisans. Tout autre déchet contenant de l'amiante est interdit en déchèterie.

A partir du 1er janvier 2013, les exploitants de déchèterie ont l'obligation de fournir aux usagers les emballages et l'étiquetage appropriés aux déchets d'amiante.

c. Filières d'élimination des déchets

Les matériaux contenant de l'amiante ainsi que les équipements de protection (combinaison, masque, gants...) et les déchets issus du nettoyage (chiffon...) sont des déchets dangereux. En fonction de leur nature, plusieurs filières d'élimination peuvent être envisagées.

Les déchets contenant de l'amiante lié à des matériaux inertes ayant conservé leur intégrité peuvent être éliminés dans des installations de stockage de déchets non dangereux si ces installations disposent d'un casier de stockage dédié à ce type de déchets.

Tout autre déchet amianté doit être éliminé dans une installation de stockage pour déchets dangereux ou être vitrifiés. En particulier, les déchets liés au fonctionnement du chantier, lorsqu'ils sont susceptibles d'être contaminés par de l'amiante, doivent être éliminés dans une installation de stockage pour déchets dangereux ou être vitrifiés.

d. Information sur les déchèteries et les installations d'élimination des déchets d'amiante

Les informations relatives aux déchèteries acceptant des déchets d'amiante lié et aux installations d'élimination des déchets d'amiante peuvent être obtenues auprès :

- de la préfecture ou de la direction régionale de l'environnement, de l'aménagement et du logement (direction régionale et interdépartementale de l'environnement et de l'énergie en Ile-de-France) ou de la direction de l'environnement, de l'aménagement et du logement ;
- du conseil général (ou conseil régional en Ile-de-France) au regard de ses compétences de planification sur les déchets dangereux ;
- de la mairie ;
- ou sur la base de données « déchets » gérée par l'Agence de l'environnement et de la maîtrise de l'énergie, directement accessible sur internet à l'adresse suivante : www.sinoe.org.

e. Traçabilité

Le producteur des déchets remplit un bordereau de suivi des déchets d'amiante (BSDA, CERFA no 11861). Le formulaire CERFA est téléchargeable sur le site du ministère chargé de l'environnement. Le propriétaire recevra l'original du bordereau rempli par les autres intervenants (entreprise de travaux, transporteur, exploitant de l'installation de stockage ou du site de vitrification).

Dans tous les cas, le producteur des déchets devra avoir préalablement obtenu un certificat d'acceptation préalable lui garantissant l'effectivité d'une filière d'élimination des déchets.

Par exception, le bordereau de suivi des déchets d'amiante n'est pas imposé aux particuliers voire aux artisans qui se rendent dans une déchèterie pour y déposer des déchets d'amiante lié à des matériaux inertes ayant conservé leur intégrité. Ils ne doivent pas remplir un bordereau de suivi de déchets d'amiante, ce dernier étant élaboré par la déchèterie.

7.6 - Annexe - Autres documents

COURTIER
PROTEKI ASSURANCES
 CABINET D'IMMOBILIER ET DE SOINS
 293 COURS DE LA SOMME
 33000 BORDEAUX
 ☎ 08 25 16 71 77
 ☎ 05 56 92 28 83
 N°ORIAS 07 002 895 (PROTEKI ASSURANCES)
 Site ORIAS www.orias.fr



SOCIÉTÉ D'EXPERTISE PYRENEENNE
 1 Impasse de Montrejeau
 65130 CAPVERN

Votre contrat
 Responsabilité Civile Prestataire
 Diagnostique immobilier et expert
 Souscrit le 07/02/2022

Le 7 février 2022

Vos références
 Contrat :3047185 (saasins)

Votre attestation Responsabilité Civile Prestataire

AXA France IARD atteste que :

SOCIÉTÉ D'EXPERTISE PYRENEENNE

Est titulaire du contrat d'assurance n° 3047185 ayant pris effet le 07/02/2022.

Ce contrat garantit les conséquences pécuniaires de la Responsabilité civile pouvant lui incombent du fait de l'exercice des activités suivantes :

ACTIVITES A	ACTIVITES B dont ACTIVITES A
<ul style="list-style-type: none"> Le Constat des Risques d'Exposition au Plomb (CREP) Le Diagnostic de Risque d'intoxication au Plomb dans les Peintures (DRIPP) L'état mentionnant la présence ou l'absence de matériaux contenant de l'amiante. Le dossier Technique Amiante (DTA) Le contrôle périodique de l'état de conservation des Matériaux et Produits Contenant de l'Amiante (MPCA). Le Dossier Amiante Partie Privative (DAPP) L'état relatif à la présence de termites L'état parasitaire (Méruis, Vrillettes, Lyctus) Information sur la présence de Mérule (ici Alar) Le Diagnostic Légalisé L'état de l'installation intérieure de gaz, dont FRP L'état de l'installation intérieure d'électricité, dont FRP La vérification initiale, et périodique gaz/électricité Diagnostic assainissement collectif et non collectif Le diagnostic humidité, La vérification de la conformité du logement aux normes de décence, et de salubrité Le diagnostic accessibilité handicapé, Le diagnostic de la performance numérique. Le diagnostic éco-Prêt, Prêt à Taux Zéro, Prêt Conventioonné : normes d'habitabilité 	<ul style="list-style-type: none"> Le formateur, l'examineur, le certificateur diagnostic. L'expert d'assuré, près des tribunaux, l'expert judiciaire La détection de fuite d'eau non destructive. Le diagnostic sécurité piscine. Le diagnostic amiante avant travaux/démolition. Le diagnostic de repérage de l'amiante sur les toitures. Le contrôle visuel après travaux de retrait MPCA. Le contrôle de la qualité de l'air, de la concentration en fibre d'amiante dans l'air ; mesure d'encroûtement. Le conseil en économie et maîtrise de l'énergie à l'EXCLUSION DE TOUTES PRECONSIGNATIONS DE TRAVAUX Le diagnostic ascenseur. Le diagnostic contrôle de sécurité

Vos références
 Contrat
 Numéro de contrat



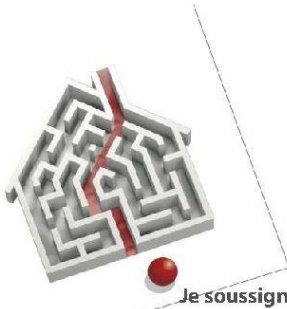
<ul style="list-style-type: none"> Le diagnostic Loi Boutin, Loi Scellier, Loi Carrez. Le mesurage de la surface habitable, et d'habitabilité. La coordination SP5. L'état des Servitudes, Risques et d'Information sur les Sois (ESRIS) L'état des risques et pollution FRP Le Diagnostic de Performance Énergétique (DPE) Réalisation de bilans thermiques par Infiltrométrie et/ou thermographie infrarouge La mesure de la perméabilité des réseaux aérauliques. La délivrance de l'attestation de la réglementation thermique RT 2012/2020 Qualification 8711 : Mise en place d'un système de mesure, et réalisation des mesures de perméabilité à l'air des enveloppes de bâtiment. Qualification 8722 : Mise en place d'un système de mesure, et réalisation des mesures de perméabilité à l'air des réseaux aérauliques. L'étude thermique RT 2005/2012/2020, et bâtiments existants. L'audit énergétique de maison individuelle (Formation FEESAT) L'état des lieux locatifs, dont celui relatif à la conformité aux normes d'habitabilité, et dans le cadre de l'établissement d'un prêt. L'assistance à la réception de logement 	<ul style="list-style-type: none"> des Aires de jeux Le certificat de conformité des travaux de réhabilitation dans le cadre de l'investissement locatif dans l'ancien. Le diagnostic pathologique des bâtiments, après examen technique L'expertise et l'évaluation de valeur vénale et locatif, expertise amiable Le diagnostic MSchofer avant travaux et démolition L'assistance, le conseil, le contrôle, la certification de la mise en place de la modélisation numérique du bâtiment (BIM)
--	---

La garantie s'exerce à concurrence des montants de garanties figurant dans le tableau ci-après.

La présente attestation est valable du 07/02/2021 au 06/02/2023 et ne peut engager l'Assureur au-delà des limites et conditions du contrat auquel elle se réfère.

Guillaume BORIE
 Directeur Général Délégué

PROJET: En attente de règlement



Certificat de compétences Diagnosticueur Immobilier

N° CPDI0285 Version 008

Je soussigné, Philippe TROYAUX, Directeur Général d'I.Cert, atteste que :

Monsieur LOUBEAU Yannick

Est certifié(e) selon le référentiel I.Cert dénommé CPE DI DR 01, dispositif de certification de personnes réalisant des diagnostics immobiliers pour les missions suivantes :

Amiante avec mention	Amiante Avec Mention** Date d'effet : 18/09/2017 - Date d'expiration : 17/09/2022
Amiante sans mention	Amiante Sans Mention* Date d'effet : 18/09/2017 - Date d'expiration : 17/09/2022
DPE tout type de bâtiments	Diagnostic de performance énergétique avec mention : DPE tout type de bâtiment Date d'effet : 18/09/2017 - Date d'expiration : 17/09/2022
DPE individuel	Diagnostic de performance énergétique sans mention : DPE individuel Date d'effet : 18/09/2017 - Date d'expiration : 17/09/2022
Electricité	Etat de l'installation intérieure électrique Date d'effet : 17/10/2018 - Date d'expiration : 16/10/2023
Gaz	Etat de l'installation intérieure gaz Date d'effet : 23/07/2017 - Date d'expiration : 22/07/2022
Plomb	Plomb : Constat du risque d'exposition au plomb Date d'effet : 23/07/2017 - Date d'expiration : 22/07/2022
Termite	Etat relatif à la présence de termites dans le bâtiment - France métropolitaine Date d'effet : 23/07/2017 - Date d'expiration : 22/07/2022

En foi de quoi ce certificat est délivré, pour valoir et servir ce que de droit.
Edité à Saint-Grégoire, le 12/11/2019.

* Missions de repérage des matériaux et produits de la liste A et des matériaux et produits de la liste B et des matériaux et produits de la liste A dans les bâtiments autres que ceux relevant de la mention.

** Missions de repérage des matériaux et produits de la liste A et des matériaux et produits de la liste B et évaluations périodiques de l'état de conservation des matériaux et produits de la liste A dans des immeubles de grande hauteur, dans des établissements recevant du public répondant aux catégories 1 à 4, dans des immeubles de travail hébergeant plus de 300 personnes ou dans des bâtiments industriels. Missions de repérage des matériaux et produits de la liste C. Les examens visuels à l'issue des travaux de retrait ou de confinement. Arrêté du 21 novembre 2006 modifié définissant les critères de certification des compétences des personnes physiques opérateurs des constats de risque d'exposition au plomb, des diagnostics du risque d'intoxication par le plomb des peintures ou des contrôles après travaux en présence de plomb, et les critères d'accréditation des organismes de certification - Arrêté du 25 juillet 2016 définissant les critères de certification des compétences des personnes physiques opérateurs de repérages, d'évaluation périodique de l'état de conservation des matériaux et produits contenant de l'amiante, et d'examen visuel après travaux dans les immeubles bâtis et les critères d'accréditation des organismes de certification - Arrêté du 30 octobre 2006 modifié définissant les critères de certification des compétences des personnes physiques réalisant l'état relatif à la présence de termites dans le bâtiment et les critères d'accréditation des organismes de certification - Arrêté du 16 octobre 2006 modifié définissant les critères de certification des compétences des personnes physiques réalisant le diagnostic de performance énergétique ou l'attestation de prise en compte de la réglementation thermique, et les critères d'accréditation des organismes de certification - Arrêté du 6 avril 2007 modifié définissant les critères de certification des compétences des personnes physiques réalisant l'état de l'installation intérieure de gaz et les critères d'accréditation des organismes de certification - Arrêté du 8 juillet 2008 modifié définissant les critères de certification des compétences des personnes physiques réalisant l'état de l'installation intérieure d'électricité et les critères d'accréditation des organismes de certification.



Certification de personnes
Diagnosticueur
Portée disponible sur www.icert.fr

Parc d'Affaires, Espace Performance – Bât K – 35760 Saint-Grégoire



CPE DI DR 11 rev13

Aucun autre document n'a été fourni ou n'est disponible



Société EXPYR

DIAGNOSTICS IMMOBILIERS
L'Impasse de Hennejean 65130 CAPVERN

Tel : 06 76 84 15 60 - Mail : contact@expyr.fr / IN'STRET : 9096319400018
Compagnie d'assurance : PROTEKSI



21/21
Rapport du :
02/06/2022

Rapport de l'état relatif à la présence de termites dans le bâtiment

Numéro de dossier : 2022YLO00235
Norme méthodologique employée : AFNOR NF P 03-201 - Février 2016
Date du repérage : 01/06/2022
Heure d'arrivée : 12 h 00
Temps passé sur site : 45 minutes

A. - Désignation du ou des bâtiments

Localisation du ou des bâtiments :

Département : **Hautes-Pyrénées**
Adresse : **550 Route de la Plaine**
Commune : **65230 GUIZERIX**

Désignation et situation du ou des lot(s) de copropriété :

..... **Lot numéro Non communiqué,
Section cadastrale C, Parcelle(s) n° 214,**

Informations collectées auprès du donneur d'ordre :

- Présence de traitements antérieurs contre les termites**
 Présence de termites dans le bâtiment
 Fourniture de la notice technique relatif à l'article R 112-4 du CCH si date du dépôt de la demande de permis de construire ou date d'engagement des travaux postérieure au 1/11/2006

Documents fournis:

..... **Néant**

Désignation du (ou des) bâtiment(s) et périmètre de repérage :

..... **Habitation (maison individuelle)
Maison et annexes**

Situation du bien en regard d'un arrêté préfectoral pris en application de l'article L 133-5 du CCH :

..... **Le bien est situé dans une zone soumise à un arrêté préfectoral.**

B. - Désignation du client

Désignation du client :

Nom et prénom : **Monsieur BRASSAC Jean Michel**
Adresse : **209 Chemin de la Herrère 65220 TRIE SUR BAISE**

Si le client n'est pas le donneur d'ordre :

Qualité du donneur d'ordre (sur déclaration de l'intéressé) : **Autre**
Nom et prénom : **Agence ABAFIM Philippe GARAUD**
Adresse :

C. - Désignation de l'opérateur de diagnostic

Identité de l'opérateur de diagnostic :

Nom et prénom : **LOUBEAU yannick**
Raison sociale et nom de l'entreprise : **Société EXPYR**
Adresse : **1, Impasse de Montréjeau
65130 CAPVERN**

Numéro SIRET : **909 453 144 00018**

Désignation de la compagnie d'assurance : ... **AXA**

Numéro de police et date de validité : **3047185 - 06/02/2023**

Certification de compétence **CPDI0285** délivrée par : **I.Cert**, le **17/08/2018**

D. - Identification des bâtiments et des parties de bâtiments visités et des éléments infestés ou ayant été infestés par les termites et ceux qui ne le sont pas :

Liste des pièces visitées :

Rez de chaussée - Entrée,
 Rez de chaussée - Cuisine,
 Rez de chaussée - Cellier,
 Rez de chaussée - Salle d'eau,
 Rez de chaussée - Chambre 1,
 Rez de chaussée - Chambre 2,
 Rez de chaussée - Wc,
 Rez de chaussée - Chambre 3,
 Rez de chaussée - Chambre 4,
 Rez de chaussée - Séjour,
 1er étage - Combles,
 Annexes - chaufferie,
 Annexes - Cuisine d'été,
 Annexes - Garage,
 Annexes - Atelier,
 Annexes - Cave,
 Annexes - Réserve 1,
 Annexes - Réserve 2,

Annexes - Grange,
 Annexes - Hangar,
 Annexes - Garage hangar,
 Annexes - Remise 1,
 Annexes - Remise 2,
 Annexes - Remise 3,
 Annexes - Grenier grange,
 Annexes - Appentis bois,
 Annexes - Étable,
 Annexes - Hangar machine,
 Annexes - Grenier étable,
 Annexes - Appentis porcherie,
 Annexes - Appentis,
 Annexes - Remise 4,
 Annexes - Remise 5,
 Annexes - Local cuve fioul,
 Extérieur - Façades,
 Extérieur - Toiture,
 Extérieur - Jardin

Bâtiments et parties de bâtiments visités (1)	Ouvrages, parties d'ouvrages et éléments examinés (2)	Résultats du diagnostic d'infestation (3)
Rez de chaussée		
Entrée	Sol - Béton et Carrelage	Absence d'indices d'infestation de termites
	Mur - Plâtre et Tapisserie	Absence d'indices d'infestation de termites
	Plafond - Plâtre et Peinture	Absence d'indices d'infestation de termites
	Plinthes - Carrelage et carrelage	Absence d'indices d'infestation de termites
	Porte - Bois et Peinture	Absence d'indices d'infestation de termites
Cuisine	Sol - Béton et Carrelage	Absence d'indices d'infestation de termites
	Mur - Plâtre et Tapisserie et faïence	Absence d'indices d'infestation de termites
	Plafond - Plâtre et Peinture	Absence d'indices d'infestation de termites
	Plinthes - Carrelage et carrelage	Absence d'indices d'infestation de termites
	Fenêtre - Bois et Peinture	Absence d'indices d'infestation de termites
	Porte - Bois et Peinture	Absence d'indices d'infestation de termites
Cellier	Sol - Béton et revêtement plastique (lino)	Absence d'indices d'infestation de termites
	Mur - Plâtre et Tapisserie et faïence	Absence d'indices d'infestation de termites
	Plafond - Plâtre et Peinture	Absence d'indices d'infestation de termites
	Plinthes - Bois et Peinture	Absence d'indices d'infestation de termites
	Fenêtre - Bois et Vernis	Absence d'indices d'infestation de termites
	Porte - Bois et Vernis	Absence d'indices d'infestation de termites
Salle d'eau	Sol - Béton et Carrelage	Absence d'indices d'infestation de termites
	Mur - Plâtre et peinture et faïence	Absence d'indices d'infestation de termites
	Plafond - Plâtre et Peinture	Absence d'indices d'infestation de termites
	Plinthes - Carrelage et carrelage	Absence d'indices d'infestation de termites
	Fenêtre - Bois et Peinture	Absence d'indices d'infestation de termites
	Porte - Bois et Peinture	Absence d'indices d'infestation de termites
Chambre 1	Sol - Bois et Parquet	Absence d'indices d'infestation de termites
	Mur - Plâtre et Tapisserie	Absence d'indices d'infestation de termites
	Plafond - Plâtre et Peinture	Absence d'indices d'infestation de termites
	Plinthes - Bois et Peinture	Absence d'indices d'infestation de termites
	Fenêtre - Bois et Peinture	Absence d'indices d'infestation de termites
	Porte - Bois et Peinture	Absence d'indices d'infestation de termites

Bâtiments et parties de bâtiments visités (1)	Ouvrages, parties d'ouvrages et éléments examinés (2)	Résultats du diagnostic d'infestation (3)
Chambre 2	Sol - Bois et Moquette collée	Absence d'indices d'infestation de termites
	Mur - Plâtre et Tapisserie	Absence d'indices d'infestation de termites
	Plafond - Plâtre et Peinture	Absence d'indices d'infestation de termites
	Plinthes - Bois et Peinture	Absence d'indices d'infestation de termites
	Fenêtre - Bois et Peinture	Absence d'indices d'infestation de termites
	Porte - Bois et Peinture	Absence d'indices d'infestation de termites
Wc	Sol - Béton et Carrelage	Absence d'indices d'infestation de termites
	Mur - Plâtre et Tapisserie	Absence d'indices d'infestation de termites
	Plafond - Plâtre et Peinture	Absence d'indices d'infestation de termites
	Plinthes - Carrelage et carrelage	Absence d'indices d'infestation de termites
	Fenêtre - Bois et Peinture	Absence d'indices d'infestation de termites
	Porte - Bois et Peinture	Absence d'indices d'infestation de termites
Chambre 3	Sol - Bois et Moquette collée	Absence d'indices d'infestation de termites
	Mur - Plâtre et Tapisserie	Absence d'indices d'infestation de termites
	Plafond - Plâtre et Peinture	Absence d'indices d'infestation de termites
	Plinthes - Bois et Peinture	Absence d'indices d'infestation de termites
	Fenêtre - Bois et Peinture	Absence d'indices d'infestation de termites
	Porte - Bois et Peinture	Absence d'indices d'infestation de termites
Chambre 4	Sol - Bois et Parquet	Absence d'indices d'infestation de termites
	Mur - Plâtre et Tapisserie	Absence d'indices d'infestation de termites
	Plafond - Plâtre et Peinture	Absence d'indices d'infestation de termites
	Plinthes - Bois et Peinture	Absence d'indices d'infestation de termites
	Fenêtre - Bois et Peinture	Absence d'indices d'infestation de termites
	Porte - Bois et Peinture	Absence d'indices d'infestation de termites
Séjour	Sol - Béton et Carrelage	Absence d'indices d'infestation de termites
	Mur - Plâtre et Tapisserie	Absence d'indices d'infestation de termites
	Plafond - Plâtre et Peinture	Absence d'indices d'infestation de termites
	Plinthes - Carrelage et carrelage	Absence d'indices d'infestation de termites
	Fenêtre - Bois et Peinture	Absence d'indices d'infestation de termites
	Porte - Bois et Peinture	Absence d'indices d'infestation de termites
1er étage		
Combles	Sol - Béton et Brut et isolation	Absence d'indices d'infestation de termites
	Mur - Béton et Brut	Absence d'indices d'infestation de termites
	Plafond - Bois et Charpente et toiture	Absence d'indices d'infestation de termites
Annexes		
chaufferie	Sol - Béton et brut	Absence d'indices d'infestation de termites
	Mur - ciment et Peinture	Absence d'indices d'infestation de termites
	Plafond - Métal et Panneaux sandwich	Absence d'indices d'infestation de termites
	Fenêtre - Bois et Vernis	Absence d'indices d'infestation de termites
	Porte - Bois et Vernis	Absence d'indices d'infestation de termites
Cuisine d'été	Sol - Béton et brut	Absence d'indices d'infestation de termites
	Mur - ciment et Peinture	Absence d'indices d'infestation de termites
	Plafond - Plâtre et Peinture	Absence d'indices d'infestation de termites
	Fenêtre - Bois et Peinture	Absence d'indices d'infestation de termites
	Porte - Bois et Vernis	Absence d'indices d'infestation de termites
Garage	Sol - Béton et brut	Absence d'indices d'infestation de termites
	Mur - ciment et Brut	Absence d'indices d'infestation de termites
	Plafond - Bois et Polystyrène	Absence d'indices d'infestation de termites
	Porte - Métal et Brut	Absence d'indices d'infestation de termites
Atelier	Sol - Béton et brut	Absence d'indices d'infestation de termites
	Mur - Béton et Brut	Absence d'indices d'infestation de termites

Bâtiments et parties de bâtiments visités (1)	Ouvrages, parties d'ouvrages et éléments examinés (2)	Résultats du diagnostic d'infestation (3)
Cave	Plafond - Bois et Plancher et solives bois	Absence d'indices d'infestation de termites
	Sol - Béton et brut	Absence d'indices d'infestation de termites
	Mur - Béton et Brut	Absence d'indices d'infestation de termites
Réserve 1	Plafond - Bois et Plancher et solives bois	Absence d'indices d'infestation de termites
	Sol - Béton et brut	Absence d'indices d'infestation de termites
	Mur - ciment et Peinture	Absence d'indices d'infestation de termites
	Plafond - Plaques et Plaques fibrociment	Absence d'indices d'infestation de termites
Réserve 2	Porte - Bois et Peinture	Absence d'indices d'infestation de termites
	Sol - Béton et brut	Absence d'indices d'infestation de termites
	Mur - ciment et Peinture	Absence d'indices d'infestation de termites
	Plafond - Plâtre et Peinture	Absence d'indices d'infestation de termites
Grange	Porte - Bois et Peinture	Absence d'indices d'infestation de termites
	Sol - Béton et brut	Absence d'indices d'infestation de termites
	Mur - Brique et bois et Brut	Absence d'indices d'infestation de termites
Hangar	Plafond - Bois et Charpente et toiture	Absence d'indices d'infestation de termites
	Sol - Béton et brut	Absence d'indices d'infestation de termites
	Mur - Enduit et Brut	Absence d'indices d'infestation de termites
Garage hangar	Plafond - Bois et Charpente et toiture	Absence d'indices d'infestation de termites
	Sol - Béton et brut	Absence d'indices d'infestation de termites
	Mur - Brique et Brut	Absence d'indices d'infestation de termites
Remise 1	Plafond - Bois et Plancher bois	Absence d'indices d'infestation de termites
	Sol - Béton et brut	Absence d'indices d'infestation de termites
	Mur - Béton et Brut	Absence d'indices d'infestation de termites
Remise 2	Plafond - Bois et Charpente et toiture	Absence d'indices d'infestation de termites
	Sol - Béton et brut	Absence d'indices d'infestation de termites
	Mur - Béton et Brut	Absence d'indices d'infestation de termites
Remise 3	Plafond - Bois et Charpente et toiture	Absence d'indices d'infestation de termites
	Sol - Béton et brut	Absence d'indices d'infestation de termites
	Mur - Béton et Brut	Absence d'indices d'infestation de termites
Grenier grange	Plafond - Bois et Charpente et toiture	Absence d'indices d'infestation de termites
	Sol - Bois et Plancher bois	Absence d'indices d'infestation de termites
	Mur - Bois et Brut	Absence d'indices d'infestation de termites
Appentis bois	Plafond - Bois et Charpente et toiture	Absence d'indices d'infestation de termites
	Sol - Béton et Brut	Absence d'indices d'infestation de termites
	Mur - Brique et Brut	Absence d'indices d'infestation de termites
Étable	Plafond - Bois et Charpente et toiture	Absence d'indices d'infestation de termites
	Sol - Béton et Brut	Absence d'indices d'infestation de termites
	Mur - Enduit et Brut	Absence d'indices d'infestation de termites
	Plafond - Bois et Plancher et solives bois	Absence d'indices d'infestation de termites
Hangar machine	Porte - Bois et Vernis	Absence d'indices d'infestation de termites
	Sol - Béton et Brut	Absence d'indices d'infestation de termites
	Mur - Béton et Brut	Absence d'indices d'infestation de termites
Grenier étable	Plafond - Bois et Charpente et toiture	Absence d'indices d'infestation de termites
	Sol - Bois et Fourrage	Absence d'indices d'infestation de termites
	Mur - Bois et Brut	Absence d'indices d'infestation de termites
Appentis porcherie	Plafond - Bois et Charpente et toiture	Absence d'indices d'infestation de termites
	Sol - Béton et brut	Absence d'indices d'infestation de termites
	Mur - Béton et Brut	Absence d'indices d'infestation de termites
Appentis	Plafond - Bois et Charpente et toiture	Absence d'indices d'infestation de termites
	Sol - Terre et brut	Absence d'indices d'infestation de termites
	Mur - Bois et Brut	Absence d'indices d'infestation de termites

Bâtiments et parties de bâtiments visités (1)	Ouvrages, parties d'ouvrages et éléments examinés (2)	Résultats du diagnostic d'infestation (3)
	Plafond - Bois et Charpente et toiture	Absence d'indices d'infestation de termites
Remise 4	Sol - Béton et brut	Absence d'indices d'infestation de termites
	Mur - ciment et Enduit	Absence d'indices d'infestation de termites
	Plafond - Bois et Plancher et solives bois	Absence d'indices d'infestation de termites
Remise 5	Sol - Béton et brut	Absence d'indices d'infestation de termites
	Mur - ciment et Enduit	Absence d'indices d'infestation de termites
	Plafond - Bois et Plancher et solives bois	Absence d'indices d'infestation de termites
Local cuve fioul	Sol - Béton et brut	Absence d'indices d'infestation de termites
	Mur - Béton et Brut et plaques amiante cilent	Absence d'indices d'infestation de termites
	Plafond - Bois et Charpente et toiture	Absence d'indices d'infestation de termites
Extérieur		
Façades	Mur - Enduit et Crépi	Absence d'indices d'infestation de termites
Toiture	Plafond - Couverture et Tuiles	Absence d'indices d'infestation de termites
Jardin	Sol - Terrain et Souches et boiseries diverses	Absence d'indices d'infestation de termites

(1) Identifier notamment chaque bâtiment et chacune des pièces du bâtiment.

(2) Identifier notamment : ossature, murs, planchers, escaliers, boiseries, plinthes, charpentes...

(3) Mentionner les indices ou l'absence d'indices d'infestation de termites et en préciser la nature et la localisation.

E. – Catégories de termites en cause :

La mission et son rapport sont exécutés conformément à la norme AFNOR NF P 03-201 (Février 2016) et à l'arrêté du 07 mars 2012 modifiant l'arrêté du 29 mars 2007.

La recherche de termites porte sur différentes catégories de termites :

- **Les termites souterrains**, regroupant cinq espèces identifiées en France métropolitaine (*Reticulitermes flavipes*, *reticulitermes lucifugus*, *reticulitermes banyulensis*, *reticulitermes grassei* et *reticulitermes urbis*) et deux espèces supplémentaires dans les DOM (*Coptotermes* et *heterotermes*),

- **Les termites de bois sec**, regroupant les *kalotermes flavicolis* présent surtout dans le sud de la France métropolitaine et les *Cryptotermes* présent principalement dans les DOM et de façon ponctuelle en métropole.

- **Les termites arboricoles**, appartiennent au genre *Nasutitermes* présent presque exclusivement dans les DOM.

Les principaux indices d'une infestation sont :

- Altérations dans le bois,
- Présence de termites vivants,
- Présence de galeries-tunnels (cordonnets) ou concrétions,
- Cadavres ou restes d'individus reproducteurs,
- Présence d'orifices obturés ou non.

Rappels réglementaires :

L 133-5 du CCH : Lorsque, dans une ou plusieurs communes, des foyers de termites sont identifiés, un arrêté préfectoral, pris sur proposition ou après consultation des conseils municipaux intéressés, délimite les zones contaminées ou susceptibles de l'être à court terme. En cas de démolition totale ou partielle d'un bâtiment situé dans ces zones, les bois et matériaux contaminés sont incinérés sur place ou traités avant tout transport si leur destruction par incinération sur place est impossible. La personne qui a procédé à ces opérations en fait la déclaration en mairie.

Article L 112-17 du CCH : Les règles de construction et d'aménagement applicables aux ouvrages et locaux de toute nature quant à leur résistance aux termites et aux autres insectes xylophages sont fixées par décret en Conseil d'Etat. Ces règles peuvent être adaptées à la situation particulière de la Guadeloupe, de la Guyane, de la Martinique, de La Réunion, de Mayotte et de Saint-Martin.

F. - Identification des bâtiments et parties du bâtiment (pièces et volumes) n'ayant pu être visités et justification :

Néant

G. - Identification des ouvrages, parties d'ouvrages et éléments qui n'ont pas été examinés et justification :

Localisation	Liste des ouvrages, parties d'ouvrages	Motif
Néant	-	

Nota : notre cabinet s'engage à retourner sur les lieux afin de compléter le constat aux parties d'immeubles non visités, dès lors que les dispositions permettant un contrôle des zones concernées auront été prises par le propriétaire ou son mandataire.

H. - Constatations diverses :

Localisation	Liste des ouvrages, parties d'ouvrages	Observations et constatations diverses
Général	-	<p>Le diagnostic se limite aux zones rendues visibles et accessibles par le propriétaire</p> <p>Les éléments cachés (plafonds, murs, sols) par du mobilier, des revêtements de décoration de type moquette, PVC, lambris, panneaux de bois, isolation cloison ou tout autre matériau pouvant masquer un élément, n'ont pu être examinés par manque d'accessibilité.</p> <p>Les parties d'ouvrages et éléments inclus dans la structure du bâtiment, les éléments coffrés ou les sous faces de plancher n'ont pu être contrôlés, notre mission n'autorisant pas de démontage ou de destruction.</p> <p>Indices de présence d'insectes à larves xylophages de type vrillettes et capricornes notamment sur les annexes</p>

Note 1: Les indices d'infestation des autres agents de dégradation biologique du bois sont notés de manière générale pour information du donneur d'ordre, il n'est donc pas nécessaire d'en indiquer la nature, le nombre et la localisation précise. Si le donneur d'ordre le souhaite, il fait réaliser une recherche de ces agents dont la méthodologie et les éléments sont décrits dans la norme NF-P 03-200.

I. - Moyens d'investigation utilisés :

La mission et son rapport sont exécutés conformément à la norme AFNOR NF P 03-201 (Février 2016), à l'article L.133-5, L.133-6, L 271-4 à 6, R133-7 et à l'arrêté du 07 mars 2012 modifiant l'arrêté du 29 mars 2007. La recherche de termites porte sur les termites souterrain, termites de bois sec ou termites arboricole et est effectuée jusqu'à 10 mètres des extérieurs de l'habitation, dans la limite de la propriété.

Moyens d'investigation :

- Examen visuel des parties visibles et accessibles.
- Sondage manuel systématique des boiseries à l'aide d'un poinçon.
- Utilisation d'un ciseau à bois en cas de constatation de dégradations.
- Utilisation d'une échelle en cas de nécessité.
- À l'extérieur une hachette est utilisée pour sonder le bois mort.

Représentant du propriétaire (accompagnateur) :

Sans accompagnateur

Commentaires (Ecart par rapport à la norme, ...) :
Néant

J. – VISA et mentions :

Mention 1 : Le présent rapport n'a de valeur que pour la date de la visite et est exclusivement limité à l'état relatif à la présence de termites dans le bâtiment objet de la mission.

Mention 2 : L'intervention n'a pas eu pour but de donner un diagnostic de la résistance mécanique des bois et matériaux.

Nota 2 : Dans le cas de la présence de termites, il est rappelé l'obligation de déclaration en mairie de l'infestation prévue aux articles L.133-4 et R. 133-3 du code de la construction et de l'habitation.

Nota 3 : Conformément à l'article L-271-6 du CCH, l'opérateur ayant réalisé cet état relatif à la présence de termites n'a aucun lien de nature à porter atteinte à son impartialité et à son indépendance ni avec le propriétaire ou son mandataire qui fait appel à lui, ni avec une entreprise pouvant réaliser des travaux sur des ouvrages pour lesquels il lui est demandé d'établir cet état.

*Nota 4 : Le présent rapport est établi par une personne dont les compétences sont certifiées par **I.Cert Centre Alphasis - Bâtiment K - Parc d'affaires - Espace Performance 35760 SAINT GREGOIRE (détail sur www.info-certif.fr)***

Visite effectuée le **01/06/2022**.
Fait à **GUIZERIX**, le **01/06/2022**

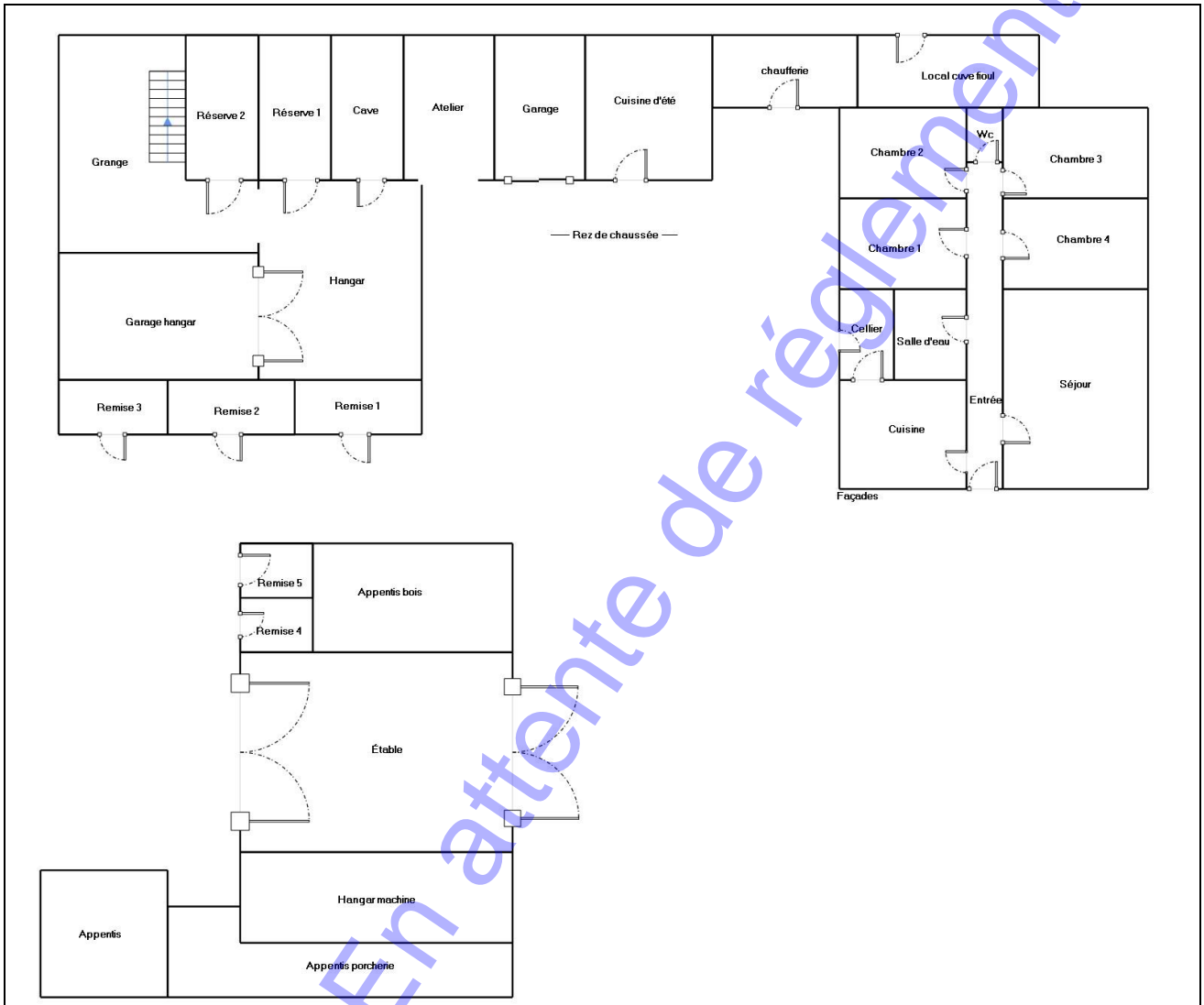
Par : **LOUBEAU yannick**

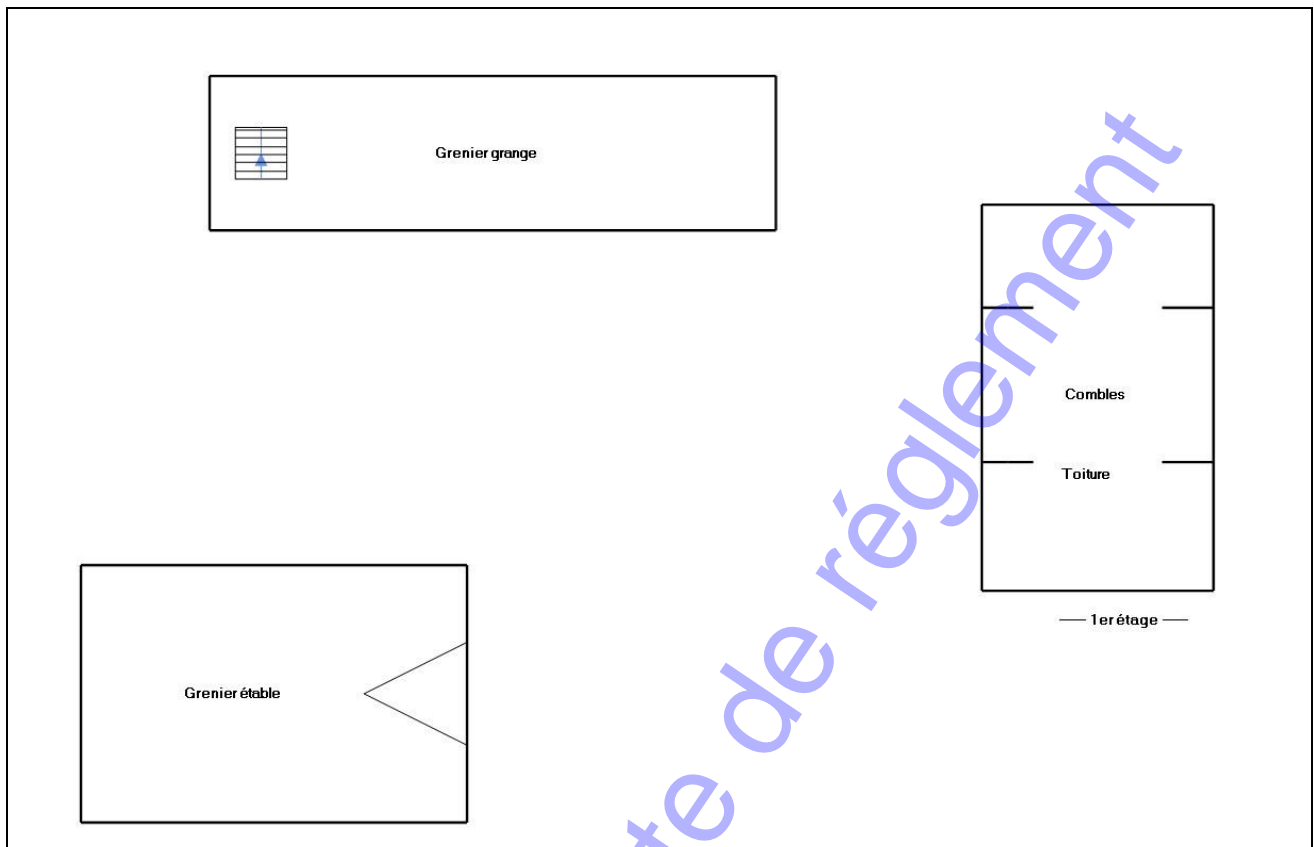


Cachet de l'entreprise

Société EXPYR
1, Impasse de Montréjeau
65130 CAPVERN, France
Tél: 06.76.84.15.89
SARL au capital de 1000 €
Siret: 909 45 3 144 00018 - APE: 7120B
N° CEE FR 92909453144

Annexe – Croquis de repérage





Annexe – Ordre de mission / Assurance / Attestation sur l'honneur

Aucun document n'a été mis en annexe

COURTIER
PROTEXX ASSURANCES
 CABINET DOMBRIEDES ET DE SOUYS
 293 COURS DE LA SOMME
 33800 BORD-DE-LA-MER
 ☎ 08 25 16 71 77
 ☎ 05 56 92 28 82
 N°ORIAS 07 002 895 (PROTEXX ASSURANCES)
 Site ORIAS www.orias.fr



SOCIÉTÉ D'EXPERTISE PYRÉNÉENNE
 1 Impasse de Montréjeau
 65130 CAPVERN

Votre contrat
 Responsabilité Civile Prestataire
 Diagnostiqueur immobilier et expert
 Souscrit le 07/02/2022

Le 7 février 2022

Vos références
 Contrat : 3047185 (saisine)

Votre attestation Responsabilité Civile Prestataire

AXA France IARD atteste que :

SOCIÉTÉ D'EXPERTISE PYRÉNÉENNE

Est titulaire du contrat d'assurance n° 3047185 ayant pris effet le 07/02/2022.

Ce contrat garantit les conséquences pécuniaires de la Responsabilité civile pouvant lui incomber du fait de l'exercice des activités suivantes :

ACTIVITÉS A	ACTIVITÉS B dont ACTIVITÉS A
<ul style="list-style-type: none"> Le constat des Risques d'Exposition au Plomb (CREP) Le Diagnostic de Risque d'Intoxication au Plomb dans les Peintures (DRIPP) L'état mentionnant la présence ou l'absence de matériaux contenant de l'amiante, Le dossier Technique Amiante (DTA) Le contrôle périodique de l'état de conservation des Matériaux et Produits Contenant de l'Amiante (MPCA). Le Dossier Amiante Partie Privative (DAPP) L'état relatif à la présence de termites L'état parasitaire (Mêruis, Vrillettes, Lyctus) Information sur la présence de Mûraie (Loi Alur) Le diagnostic légionelle L'état de l'installation intérieure de gaz, dont FRP L'état de l'installation intérieure d'électricité, dont FRP La vérification initiale, et périodique gaz/électricité Diagnostic assainissement collectif et non collectif Le diagnostic humidité, La vérification de la conformité du logement aux normes de décence, et de salubrité Le diagnostic accessibilité handicapé, Le diagnostic de la performance numérique, Le diagnostic éco-prêt, prêt à taux zéro, prêt Conventiomné : normes d'habitabilité 	<ul style="list-style-type: none"> Le formateur, l'examinateur, le certificateur diagnostic L'expert d'assuré, près des tribunaux, l'expert judiciaire La détection de fuite d'eau non destructive, Le diagnostic sécurité piscine, Le diagnostic amiante avant travaux/démolition, Le diagnostic de repérage de l'amiante sur les navires, Le contrôle visuel après travaux de retrait MPCA, Le contrôle de la qualité de l'air, de la concentration en fibre d'amiante dans l'air ; mesure d'amoississement, Le conseil en économie et maîtrise de l'énergie à l'EXCLUSION DE TOUTES PRÉCONISATIONS DE TRAVAUX Le diagnostic ascenseur, Le diagnostic contrôle de sécurité

Vos références
 Contrat
 Numéro de contrat



- Le diagnostic Loi Boutin, Loi Scellier, Loi Carrez,
- Le mesurage de la surface habitable, et d'habitabilité,
- La coordination SPS,
- L'état des Servitudes, Risques et d'Information sur les Sols (ESRIS)
- L'état des risques et pollution FRP
- Le Diagnostic de Performance Énergétique (DPE)
- Réalisation de bilans thermiques par inframétrie et/ou thermographie infrarouge
- La mesure de la perméabilité des réseaux aérauliques,
- La délivrance de l'attestation de la réglementation thermique RT 2012/2020
- Qualification 8711 : Mise en place d'un système de mesure, et réalisation des mesures de perméabilité à l'air des enveloppes de bâtiment,
- Qualification 8722 : Mise en place d'un système de mesure, et réalisation des mesures de perméabilité à l'air des réseaux aérauliques,
- L'étude thermique RT 2005/2012/2020, et bâtiments existants,
- L'audit énergétique de maison individuelle (Formation FEEBA1)
- L'état des lieux locatifs, dont celui relatif à la conformité aux normes d'habitabilité, et dans le cadre de l'établissement d'un prêt,
- L'assistance à la réception de logement

- des Aires de jeux
- L'expertificat de conformité des travaux de réhabilitation dans le cadre de l'investissement locatif dans l'ancien
- Le diagnostic pathologique des bâtiments, après examen technique
- L'expertise et l'estimation de valeur vénale et locatif, expertise amiable
- Le diagnostic Mûraie avant travaux et démolition
- L'assistance, le conseil, le contrôle, la certification de la mise en place de la modélisation numérique du bâtiment (BIM)

La garantie s'exerce à concurrence des montants de garanties figurant dans le tableau ci-après.

La présente attestation est valable du 07/02/2021 au 06/02/2023 et ne peut engager l'assureur au-delà des limites et conditions du contrat auquel elle se réfère.

Guillaume BORIE
 Directeur Général Délégué

PROJET: En attente de règlement



Certificat de compétences Diagnostiqueur Immobilier

N° CPDI0285 Version 008

Je soussigné, Philippe TROYAUX, Directeur Général d'I.Cert, atteste que :

Monsieur LOUBEAU Yannick

Est certifié(e) selon le référentiel I.Cert dénommé CPE DI DR 01, dispositif de certification de personnes réalisant des diagnostics immobiliers pour les missions suivantes :

Amiante avec mention	Amiante Avec Mention** Date d'effet : 18/09/2017 - Date d'expiration : 17/09/2022
Amiante sans mention	Amiante Sans Mention* Date d'effet : 18/09/2017 - Date d'expiration : 17/09/2022
DPE tout type de bâtiments	Diagnostic de performance énergétique avec mention : DPE tout type de bâtiment Date d'effet : 18/09/2017 - Date d'expiration : 17/09/2022
DPE individuel	Diagnostic de performance énergétique sans mention : DPE individuel Date d'effet : 18/09/2017 - Date d'expiration : 17/09/2022
Electricité	Etat de l'installation intérieure électrique Date d'effet : 17/10/2018 - Date d'expiration : 16/10/2023
Gaz	Etat de l'installation intérieure gaz Date d'effet : 23/07/2017 - Date d'expiration : 22/07/2022
Plomb	Plomb : Constat du risque d'exposition au plomb Date d'effet : 23/07/2017 - Date d'expiration : 22/07/2022
Termites	Etat relatif à la présence de termites dans le bâtiment - France métropolitaine Date d'effet : 23/07/2017 - Date d'expiration : 22/07/2022

En foi de quoi ce certificat est délivré, pour valoir et servir ce que de droit.
Edité à Saint-Grégoire, le 12/11/2019.

* Missions de repérage des matériaux et produits de la liste A et des matériaux et produits de la liste B et évaluation périodique de l'état de conservation des matériaux et produits de la liste A dans les bâtiments autres que ceux relevant de la mention.

** Missions de repérage des matériaux et produits de la liste A et des matériaux et produits de la liste B et évaluation périodique de l'état de conservation des matériaux et produits de la liste A dans des immeubles de grande hauteur, dans des établissements recevant du public répondant aux catégories 1 à 4, dans des immeubles de travail hébergeant plus de 300 personnes ou dans des bâtiments industriels. Missions de repérage des matériaux et produits de la liste C. Les examens visuels à l'issue des travaux de retrait ou de confinement. Arrêté du 21 novembre 2006 modifié définissant les critères de certification des compétences des personnes physiques opérateurs des constat de risque d'exposition au plomb, des diagnostics du risque d'intoxication par le plomb des peintures ou des contrôles après travaux en présence de plomb, et les critères d'accréditation des organismes de certification - Arrêté du 25 juillet 2016 définissant les critères de certification des compétences des personnes physiques opérateurs de repérages, d'évaluation périodique de l'état de conservation des matériaux et produits contenant de l'amiante, et d'examen visuel après travaux dans les immeubles bâtis et les critères d'accréditation des organismes de certification - Arrêté du 30 octobre 2006 modifié définissant les critères de certification des compétences des personnes physiques réalisant l'état relatif à la présence de termites dans le bâtiment et les critères d'accréditation des organismes de certification - Arrêté du 16 octobre 2006 modifié définissant les critères de certification des compétences des personnes physiques réalisant le diagnostic de performance énergétique ou l'attestation de prise en compte de la réglementation thermique, et les critères d'accréditation des organismes de certification - Arrêté du 6 avril 2007 modifié définissant les critères de certification des compétences des personnes physiques réalisant l'état de l'installation intérieure de gaz et les critères d'accréditation des organismes de certification - Arrêté du 8 juillet 2008 modifié définissant les critères de certification des compétences des personnes physiques réalisant l'état de l'installation intérieure d'électricité et les critères d'accréditation des organismes de certification.

 Institut de Certification

Certification de personnes
Diagnostiqueur
Portée disponible sur www.icert.fr

Parc d'Affaires, Espace Performance – Bât K – 35760 Saint-Grégoire

 ACCREDITATION
N° 4-0522
PORTÉE
CERTIFICATION
DE PERSONNES WWW.COFRAC.FR

CPE DI FR 11 rev13

Etat de l'Installation Intérieure de Gaz

Numéro de dossier : 2022YLO00235
Norme méthodologique employée : AFNOR NF P 45-500 (Janvier 2013)
Date du repérage : 01/06/2022
Heure d'arrivée : 12 h 00
Durée du repérage :

La présente mission consiste à établir l'état de l'installation intérieure de gaz conformément à l'arrêté du 6 avril 2007 modifié, 18 novembre 2013 et 12 février 2014 afin d'évaluer les risques pouvant compromettre la sécurité des personnes, de rendre opérante une clause d'exonération de la garantie du vice caché, en application de l'article 17 de la loi n°2003-08 du 3 janvier 2003, modifié par l'ordonnance n°2005-655 du 8 juin 2005. Cet état de l'installation intérieure de gaz a une durée de validité de 3 ans. En aucun cas, il ne s'agit d'un contrôle de conformité de l'installation vis-à-vis de la réglementation en vigueur.

A. - Désignation du ou des bâtiments

Localisation du ou des bâtiments :
Département : **Hautes-Pyrénées**
Adresse : **550 Route de la Plaine**
Commune : **65230 GUIZERIX**
Section cadastrale C, Parcelle(s) n° 214,
Désignation et situation du ou des lot(s) de copropriété :
Lot numéro Non communiqué,
Type de bâtiment : **Habitation (maison individuelle)**
Nature du gaz distribué : **Gaz naturel**
Distributeur de gaz : **inconnu**
Installation alimentée en gaz : **OUI**

B. - Désignation du propriétaire

Désignation du propriétaire :
Nom et prénom : **Monsieur BRASSAC Jean Michel**
Adresse : **209 Chemin de la Herrère**
65220 TRIE SUR BAISE
Si le propriétaire n'est pas le donneur d'ordre :
Qualité du donneur d'ordre (sur déclaration de l'intéressé) :
Autre
Nom et prénom : **Agence ABAFIM Philippe GARAUD**
Adresse :
Titulaire du contrat de fourniture de gaz :
Nom et prénom : **Monsieur BRASSAC Jean Michel**
Adresse : **209 Chemin de la Herrère 65220 TRIE SUR BAISE**
N° de téléphone :
Références :

C. - Désignation de l'opérateur de diagnostic

Identité de l'opérateur de diagnostic :
Nom et prénom : **LOUBEAU yannick**
Raison sociale et nom de l'entreprise : **Société EXPYR**
Adresse : **1, Impasse de Montréjeau**
65130 CAPVERN
Numéro SIRET : **909 453 144 00018**
Désignation de la compagnie d'assurance : **AXA**
Numéro de police et date de validité : **3047185 - 06/02/2023**
Certification de compétence **CPDI0285** délivrée par : **I.Cert**, le **17/08/2018**
Norme méthodologique employée : **NF P 45-500 (Janvier 2013)**

D. - Identification des appareils

Liste des installations intérieures gaz (Genre ⁽¹⁾ , marque, modèle)	Type ⁽²⁾	Puissance en kW	Localisation	Observations : (anomalie, taux de CO mesuré(s), motif de l'absence ou de l'impossibilité de contrôle pour chaque appareil concerné)
Robinet en attente	-	NC	Cuisine d'été	Mesure CO : Non réalisée Photo : PhGaz002 Fonctionnement : Appareil à l'arrêt Entretien appareil : Sans objet Entretien conduit : Sans objet


- (1) Cuisinière, table de cuisson, chauffe-eaux, chaudière, radiateur, ...
(2) Non raccordé — Raccordé — Étanche.

Note : Nous vous rappelons l'obligation d'entretien des appareils et de contrôle de la vacuité des conduits de fumées.

Note 2 : Notre cabinet s'engage à retourner sur les lieux afin de compléter le constat aux installations non contrôlées, dès lors que les dispositions permettant un contrôle des installations concernées auront été prises par le propriétaire ou son mandataire.

Note 3 : Nous attirons votre attention sur le fait que la responsabilité du donneur d'ordre reste pleinement engagée en cas d'accident ou d'incident sur tout ou partie de l'installation, contrôlée ou non.

E. - Anomalies identifiées

Points de contrôle ⁽³⁾ (selon la norme)	Anomalies observées (A1 ⁽⁴⁾ , A2 ⁽⁵⁾ , DGI ⁽⁶⁾ , 32c ⁽⁷⁾)	Libellé des anomalies et recommandations	Photos
C.6 - 7d4 Lyres GPL	A1	La date limite d'utilisation de la lyre GPL en caoutchouc armé n'est pas lisible ou est dépassée. Remarques : La date limite d'utilisation de la lyre GPL est dépassée	
C.7 - 8b Robinet de commande d'appareil	A2	L'extrémité du robinet de commande ou de la tuyauterie en attente n'est pas obturée. (Robinet en attente) Remarques : (Cuisine d'été) L'extrémité de la tuyauterie en attente n'est pas obturée	
C.14 - 19.1 Ventilation du local - Amenée d'air	A2	19.a1 : le local équipé ou prévu pour un appareil de cuisson seul n'est pas pourvu d'une amenée d'air. (Robinet en attente)	

- (3) Point de contrôle selon la norme utilisée.
(4) A1 : L'installation présente une anomalie à prendre en compte lors d'une intervention ultérieure sur l'installation
(5) A2 : L'installation présente une anomalie dont le caractère de gravité ne justifie pas que l'on interrompe aussitôt la fourniture du gaz, mais est suffisamment importante pour que la réparation soit réalisée dans les meilleurs délais.
(6) DGI : (Danger Grave et Immédiat) L'installation présente une anomalie suffisamment grave pour que l'opérateur de diagnostic interrompe aussitôt l'alimentation en gaz jusqu'à suppression du ou des défauts constituant la source du danger.
(7) 32c : la chaudière est de type VMC GAZ et l'installation présente une anomalie relative au dispositif de sécurité collective (DSC) qui justifie une intervention auprès du syndic ou du bailleur social par le distributeur de gaz afin de s'assurer de la présence du dispositif, de sa conformité et de son bon fonctionnement.

Note : Nous vous rappelons que la responsabilité de l'opérateur de diagnostic est limitée aux points effectivement vérifiés et que les contrôles réalisés ne préjugent pas de la conformité de l'installation

F. - Identification des bâtiments et parties du bâtiment (pièces et volumes) n'ayant pu être contrôlés et motif :

Néant

Nota : Nous attirons votre attention sur le fait que la responsabilité du donneur d'ordre reste pleinement engagée en cas d'accident ou d'incident sur tout ou partie de l'installation présente dans des bâtiments, parties du bâtiment n'ayant pu être contrôlés.

G. - Constatations diverses**Commentaires :**

- Attestation de contrôle de moins d'un an de la vacuité des conduits de fumées non présentée
- Justificatif d'entretien de moins d'un an de la chaudière non présenté
- Le conduit de raccordement n'est pas visitable

Documents remis par le donneur d'ordre à l'opérateur de repérage :

Néant

Observations complémentaires :

Néant

Conclusion :

- L'installation ne comporte aucune anomalie.
- L'installation comporte des anomalies de type A1 qui devront être réparées ultérieurement.
- L'installation comporte des anomalies de type A2 qui devront être réparées dans les meilleurs délais.
- L'installation comporte des anomalies de type DGI qui devront être réparées avant remise en service.
- L'installation comporte une anomalie 32c qui devra faire l'objet d'un traitement particulier par le syndic ou le bailleur social sous le contrôle du distributeur de gaz.

H. - Actions de l'opérateur de diagnostic en cas de DGI

- Fermeture totale avec pose d'une étiquette signalant la condamnation de l'installation de gaz
ou
- Fermeture partielle avec pose d'une étiquette signalant la condamnation d'un appareil ou d'une partie de l'installation
- Transmission au Distributeur de gaz par courrier des informations suivantes :
 - référence du contrat de fourniture de gaz, du Point de Comptage Estimation, du Point de Livraison ou du numéro de compteur ;
 - codes des anomalies présentant un Danger Grave et Immédiat (DGI).
- Remise au client de la « fiche informative distributeur de gaz » remplie.

I. - Actions de l'opérateur de diagnostic en cas d'anomalie 32c

- Transmission au Distributeur de gaz par courrier de la référence du contrat de fourniture de gaz, du Point de Comptage Estimation, du Point de Livraison ou du numéro de compteur ;
- Remise au syndic ou au bailleur social de la « fiche informative distributeur de gaz » remplie. ;

Nota : *Le présent rapport est établi par une personne dont les compétences sont certifiées par **I.Cert - Centre Alphasys - Bâtiment K - Parc d'affaires - Espace Performance 35760 SAINT GREGOIRE** (détail sur www.info-certif.fr)*

Dates de visite et d'établissement de l'état de l'installation gaz :

Visite effectuée le **01/06/2022**.

Fait à **GUIZERIX**, le **01/06/2022**

Par : **LOUBEAU yannick**



Annexe - Règles élémentaires de sécurité et d'usage à respecter (liste non exhaustive)

Les accidents dus aux installations gaz, tout en restant peu nombreux, sont responsables d'un nombre important de victimes. La vétusté des installations, l'absence d'entretien des appareils et certains comportements imprudents sont des facteurs de risque : 98 % des accidents, fuites et explosions sont recensés dans les installations intérieures.

Les intoxications oxycarbonées et les explosions font un grand nombre de victimes qui décèdent ou gardent des séquelles et handicaps à long terme.

Quels sont les moyens de prévention des accidents liés aux installations intérieures gaz ?

Pour prévenir les accidents liés aux installations intérieures gaz, il est nécessaire d'observer quelques règles de base :

- Renouvelez le tuyau de raccordement de la cuisinière ou de la bouteille de gaz régulièrement et dès qu'il est fissuré,
- Faire ramoner les conduits d'évacuation des appareils de chauffage et de cheminée régulièrement,
- Faire entretenir et contrôler régulièrement les installations intérieures de gaz par un professionnel.

Mais il s'agit également d'être vigilant, des gestes simples doivent devenir des automatismes :

- ne pas utiliser les produits aérosols ou les bouteilles de camping-gaz dans un espace confiné, près d'une source de chaleur,
- fermer le robinet d'alimentation de votre cuisinière après chaque usage et vérifiez la date de péremption du tuyau souple de votre cuisinière ou de votre bouteille de gaz,
- assurer une bonne ventilation de votre logement, n'obstruer pas les bouches d'aération,
- sensibiliser les enfants aux principales règles de sécurité des appareils gaz.

Quelle conduite adopter en cas de fuite de gaz ?

Lors d'une fuite de gaz, il faut éviter tout risque d'étincelle qui entraînerait une explosion :

- ne pas allumer la lumière, ni toucher aux interrupteurs, ni aux disjoncteurs,
- ne pas téléphoner de chez vous, que ce soit avec un téléphone fixe ou un portable,
- ne pas prendre l'ascenseur mais les escaliers,
- une fois à l'extérieur, prévenir les secours

Pour aller plus loin : <http://www.developpement-durable.gouv.fr>



Certificat de compétences Diagnosticueur Immobilier

N° CPDI0285 Version 008

Je soussigné, Philippe TROYAUX, Directeur Général d'I.Cert, atteste que :

Monsieur LOUBEAU Yannick

Est certifié(e) selon le référentiel I.Cert dénommé CPE DI DR 01, dispositif de certification de personnes réalisant des diagnostics immobiliers pour les missions suivantes :

Amiante avec mention	Amiante Avec Mention** Date d'effet : 18/09/2017 - Date d'expiration : 17/09/2022
Amiante sans mention	Amiante Sans Mention* Date d'effet : 18/09/2017 - Date d'expiration : 17/09/2022
DPE tout type de bâtiments	Diagnostic de performance énergétique avec mention : DPE tout type de bâtiment Date d'effet : 18/09/2017 - Date d'expiration : 17/09/2022
DPE individuel	Diagnostic de performance énergétique sans mention : DPE individuel Date d'effet : 18/09/2017 - Date d'expiration : 17/09/2022
Electricité	Etat de l'installation intérieure électrique Date d'effet : 17/10/2018 - Date d'expiration : 16/10/2023
Gaz	Etat de l'installation intérieure gaz Date d'effet : 23/07/2017 - Date d'expiration : 22/07/2022
Plomb	Plomb : Constat du risque d'exposition au plomb Date d'effet : 23/07/2017 - Date d'expiration : 22/07/2022
Termites	Etat relatif à la présence de termites dans le bâtiment - France métropolitaine Date d'effet : 23/07/2017 - Date d'expiration : 22/07/2022

En foi de quoi ce certificat est délivré, pour valoir et servir ce que de droit.
Edité à Saint-Grégoire, le 12/11/2019.

* Missions de repérage des matériaux et produits de la liste A et des matériaux et produits de la liste B et des matériaux et produits de la liste C dans les bâtiments autres que ceux relevant de la mention.

** Missions de repérage des matériaux et produits de la liste A et des matériaux et produits de la liste B et évaluations périodiques de l'état de conservation des matériaux et produits de la liste A dans des immeubles de grande hauteur, dans des établissements recevant du public, répondant aux catégories 1 à 4, dans des immeubles de travail hébergeant plus de 300 personnes ou dans des bâtiments industriels. Missions de repérage des matériaux et produits de la liste C. Les examens visuels à l'issue des travaux de retrait ou de confinement. Arrêté du 21 novembre 2006 modifié définissant les critères de certification des compétences des personnes physiques opérateurs des contrats de risque d'exposition au plomb, des diagnostics du risque d'intoxication par le plomb des peintures ou des contrôles après travaux en présence de plomb, et les critères d'accréditation des organismes de certification - Arrêté du 25 juillet 2010 définissant les critères de certification des compétences des personnes physiques opérateurs de repérages, d'évaluation périodique de l'état de conservation des matériaux et produits contenant de l'amiante, et d'examen visuel après travaux dans les immeubles bâtis et les critères d'accréditation des organismes de certification - Arrêté du 30 octobre 2006 modifié définissant les critères de certification des compétences des personnes physiques réalisant l'état relatif à la présence de termites dans le bâtiment et les critères d'accréditation des organismes de certification - Arrêté du 10 octobre 2006 modifié définissant les critères de certification des compétences des personnes physiques réalisant le diagnostic de performance énergétique ou l'attestation de prise en compte de la réglementation thermique, et les critères d'accréditation des organismes de certification - Arrêté du 6 avril 2007 modifié définissant les critères de certification des compétences des personnes physiques réalisant l'état de l'installation intérieure de gaz et les critères d'accréditation des organismes de certification - Arrêté du 8 juillet 2008 modifié définissant les critères de certification des compétences des personnes physiques réalisant l'état de l'installation intérieure d'électricité et les critères d'accréditation des organismes de certification.



Certification de personnes
Diagnosticueur
Portée disponible sur www.icert.fr

Parc d'Affaires, Espace Performance – Bât K – 35760 Saint-Grégoire



CPE DI FR 11 rev13

Etat de l'Installation Intérieure d'Electricité

Numéro de dossier : 2022YLO00235
Norme méthodologique employée : AFNOR NF C 16-600 (juillet 2017)
Date du repérage : 01/06/2022
Heure d'arrivée : 12 h 00
Durée du repérage :

La présente mission consiste, suivant l'arrêté du 28 septembre 2017 et du 4 avril 2011, à établir un état de l'installation électrique, en vue d'évaluer les risques pouvant porter atteinte à la sécurité des personnes. (Application des articles L. 134-7, R134-10 et R134-11 du code de la construction et de l'habitation). En aucun cas, il ne s'agit d'un contrôle de conformité de l'installation vis-à-vis de la réglementation en vigueur. Cet état de l'installation intérieure d'électricité a une durée de validité de 3 ans.

A. - Désignation et description du local d'habitation et de ses dépendances

Localisation du local d'habitation et de ses dépendances :

Type d'immeuble : **Maison individuelle**
Adresse : **550 Route de la Plaine**
Commune : **65230 GUIZERIX**
Département : **Hautes-Pyrénées**
Référence cadastrale : **Section cadastrale C, Parcelle(s) n° 214,,** identifiant fiscal : **NC**
Désignation et situation du ou des lot(s) de copropriété :
Lot numéro Non communiqué,
Périmètre de repérage : **Maison et annexes**
Année de construction : **1975**
Année de l'installation : **Inconnue**
Distributeur d'électricité : **Engie**
Parties du bien non visitées : **Néant**

B. - Identification du donneur d'ordre

Identité du donneur d'ordre :

Nom et prénom : **Agence ABAFIM Philippe GARAUD**
Adresse :

Téléphone et adresse internet : . **Non communiqués**
Qualité du donneur d'ordre (sur déclaration de l'intéressé) : **Autre**

Propriétaire du local d'habitation et de ses dépendances:

Nom et prénom : **Monsieur BRASSAC Jean Michel**
Adresse : **209 Chemin de la Herrère**
65220 TRIE SUR BAISE

C. - Identification de l'opérateur ayant réalisé l'intervention et signé le rapport

Identité de l'opérateur de diagnostic :

Nom et prénom : **LOUBEAU yannick**
Raison sociale et nom de l'entreprise : **Société EXPYR**
Adresse : **1, Impasse de Montréjeau**
..... **65130 CAPVERN**
Numéro SIRET : **909 453 144 00018**
Désignation de la compagnie d'assurance : **AXA**
Numéro de police et date de validité : **3047185 - 06/02/2023**

Le présent rapport est établi par une personne dont les compétences sont certifiées par **I.Cert** le **17/08/2018** jusqu'au **17/09/2022**. (Certification de compétence **CPDI0285**)

D. – Rappel des limites du champ de réalisation de l'état de l'installation intérieure d'électricité

L'état de l'installation intérieure d'électricité porte sur l'ensemble de l'installation intérieure d'électricité à basse tension des locaux à usage d'habitation située en aval de l'appareil général de commande et de protection de cette installation. Il ne concerne pas les matériels d'utilisation amovibles, ni les circuits internes des matériels d'utilisation fixes, destinés à être reliés à l'installation électrique fixe, ni les installations de production ou de stockage par batteries d'énergie électrique du générateur jusqu'au point d'injection au réseau public de distribution d'énergie ou au point de raccordement à l'installation intérieure. Il ne concerne pas non plus les circuits de téléphonie, de télévision, de réseau informatique, de vidéophonie, de centrale d'alarme, etc., lorsqu'ils sont alimentés en régime permanent sous une tension inférieure ou égale à 50 V en courant alternatif et 120 V en courant continu.

L'intervention de l'opérateur réalisant l'état de l'installation intérieure d'électricité ne porte que sur les constituants visibles, visitables, de l'installation au moment du diagnostic. Elle s'effectue sans démontage de l'installation électrique (hormis le démontage des capots des tableaux électriques lorsque cela est possible) ni destruction des isolants des câbles.

Des éléments dangereux de l'installation intérieure d'électricité peuvent ne pas être repérés, notamment :

- les parties de l'installation électrique non visibles (incorporées dans le gros œuvre ou le second œuvre ou masquées par du mobilier) ou nécessitant un démontage ou une détérioration pour pouvoir y accéder (boîtes de connexion, conduits, plinthes, goulottes, huisseries, éléments chauffants incorporés dans la maçonnerie, luminaires des piscines plus particulièrement) ;
- les parties non visibles ou non accessibles des tableaux électriques après démontage de leur capot ;
- inadéquation entre le courant assigné (calibre) des dispositifs de protection contre les surintensités et la section des conducteurs sur toute la longueur des circuits;

E. – Synthèse de l'état de l'installation intérieure d'électricité

E.1. Anomalies et/ou constatations diverses relevées

- L'installation intérieure d'électricité ne comporte **aucune anomalie** et ne fait pas l'objet de constatations diverses.
- L'installation intérieure d'électricité ne comporte **aucune anomalie**, mais fait l'objet de **constatations diverses**.
- L'installation intérieure d'électricité **comporte une ou des anomalies**. Il est recommandé au propriétaire de les supprimer en consultant dans les meilleurs délais un installateur électricien qualifié afin d'éliminer les dangers qu'elle(s) présente(nt). L'installation ne fait pas l'objet de constatations diverses.
- L'installation intérieure d'électricité **comporte une ou des anomalies**. Il est recommandé au propriétaire de les supprimer en consultant dans les meilleurs délais un installateur électricien qualifié afin d'éliminer les dangers qu'elle(s) présente(nt). L'installation fait également l'objet de **constatations diverses**.





E.2. Les domaines faisant l'objet d'anomalies sont :




- 1. L'appareil général de commande et de protection et de son accessibilité.
- 2. La protection différentielle à l'origine de l'installation électrique et sa sensibilité appropriée aux conditions de mise à la terre.
- 3. La prise de terre et l'installation de mise à la terre.
- 4. La protection contre les surintensités adaptée à la section des conducteurs, sur chaque circuit.
- 5. La liaison équipotentielle dans les locaux contenant une baignoire ou une douche.
- 6. Les règles liées aux zones dans les locaux contenant une baignoire ou une douche.
- 7. Des matériels électriques présentant des risques de contacts directs.
- 8.1 Des matériels électriques vétustes, inadaptés à l'usage.
- 8.2 Des conducteurs non protégés mécaniquement.
- 9. Des appareils d'utilisation situés dans les parties communes et alimentés depuis la partie privative ou des appareils d'utilisation situés dans la partie privative et alimentés depuis les parties communes.
- 10. La piscine privée ou le bassin de fontaine.

E.3. Les constatations diverses concernent :

- Des installations, parties d'installations ou spécificités non couvertes par le présent diagnostic.
- Des points de contrôle n'ayant pu être vérifiés.
- Des constatations concernant l'installation électrique et/ou son environnement.

F. - Anomalies identifiées

N° Article (1)	Libellé et localisation (*) des anomalies	N° Article (2)	Libellé des mesures compensatoires (3) correctement mises en œuvre	Photos
B1.3 b	Le dispositif assurant la coupure d'urgence n'est pas situé à l'intérieur du logement ou dans un emplacement accessible directement depuis le logement. Remarques : L'AGCP (Appareil Général de Commande et de Protection) n'est pas placé à l'intérieur de la partie privative du logement			
B3.3.6 a1	Au moins un socle de prise de courant ne comporte pas de broche de terre. Remarques : Présence de circuits électriques non équipés de conducteurs de protection	B3.3.6 1	Alors que des socles de prise de courant ou des circuits de l'installation ne sont pas reliés à la terre (B.3.3.6 a1), a2 et a3), la mesure compensatoire suivante est correctement mise en œuvre : - protection du (des) CIRCUIT (s) concerné (s) ou de l'ensemble de l'installation électrique par au moins un dispositif différentiel à haute sensibilité = 30 mA.	
B3.3.6 a3	Au moins un circuit (n'alimentant pas des socles de prises de courant) n'est pas relié à la terre.	B3.3.6 1	Alors que des socles de prise de courant ou des circuits de l'installation ne sont pas reliés à la terre (B.3.3.6 a1), a2 et a3), la mesure compensatoire suivante est correctement mise en œuvre : - protection du (des) CIRCUIT (s) concerné (s) ou de l'ensemble de l'installation électrique par au moins un dispositif différentiel à haute sensibilité = 30 mA.	
B3.3.7 a	Au moins un conduit métallique en montage apparent ou encastré, comportant des conducteurs, n'est pas relié à la terre. Remarques : Présence de conduits métalliques en montage apparent, contenant des conducteurs, non reliés à la terre	B3.3.7 1	Alors que, dans les locaux autres que ceux contenant une baignoire ou une douche, au moins un conduit métallique en montage apparent ou encastré et contenant des conducteurs n'est pas relié à la terre, la mesure compensatoire suivante est correctement mise en œuvre : protection du (des) circuit(s) concerné(s) ou de l'ensemble de l'installation électrique par au moins un dispositif différentiel à haute sensibilité = 30 mA.	
B3.3.9 b	Au moins une boîte de connexion métalliques en montage apparent ou encastré n'est pas reliée à la terre. Remarques : Présence de boîtes de connexion métalliques en montage apparent, contenant des conducteurs, non reliées à la terre	B3.3.9 1	Alors que, dans les locaux autres que ceux contenant une baignoire ou une douche, au moins une boîte de métallique en montage apparent ou encastré n'est pas reliée à la terre, la mesure compensatoire suivante est correctement mise en œuvre : - protection du (des) circuit(s) concerné(s) ou de l'ensemble de l'installation électrique par au moins un dispositif de protection différentielle à haute sensibilité = 30 mA.	

N° Article (1)	Libellé et localisation (*) des anomalies	N° Article (2)	Libellé des mesures compensatoires (3) correctement mises en œuvre	Photos
B6.3.1 a	Local contenant une baignoire ou une douche : l'installation électrique ne répond pas aux prescriptions particulières appliquées à ce local (adéquation entre l'emplacement où est installé le matériel électrique et les caractéristiques de ce dernier - respect des règles de protection contre les chocs électriques liées aux zones). Remarques : Présence de matériel électrique inadapté placé en zone 2 d'un local contenant une douche ou une baignoire			
B7.3 a	L'Enveloppe d'au moins un matériel est manquante ou détériorée. Remarques : Présence de matériel électrique en place dont l'enveloppe présente des détériorations			
B7.3 d	L'installation électrique comporte au moins une connexion avec une partie active nue sous tension accessible. Remarques : Présence de connexion de matériel électrique présentant des parties actives nues sous tension			
B8.3 a	L'installation comporte au moins un matériel électrique vétuste. Remarques : Présence de matériel électrique vétuste (douilles, interrupteurs, socles de prise...)			

(1) Référence des anomalies selon la norme ou la spécification technique utilisée.

(2) Référence des mesures compensatoires selon la norme ou la spécification technique utilisée.

(3) Une mesure compensatoire est une mesure qui permet de limiter un risque de choc électrique lorsque les règles fondamentales de sécurité ne peuvent s'appliquer pleinement pour des raisons soit économiques, soit techniques, soit administratives. Le numéro d'article et le libellé de la mesure compensatoire sont indiqués en regard de l'anomalie concernée.

(*) Avertissement : la localisation des anomalies n'est pas exhaustive. Il est admis que l'opérateur de diagnostic ne procède à la localisation que d'une anomalie par point de contrôle. Toutefois, cet avertissement ne concerne pas le test de déclenchement des dispositifs différentiels.

G.1. - Informations complémentaires

Article (1)	Libellé des informations
B11 a1	L'ensemble de l'installation électrique est protégé par au moins un dispositif différentiel à haute sensibilité inf. ou égal à 30 mA.
B11 b2	Au moins un socle de prise de courant n'est pas de type à obturateur.
B11 c2	Au moins un socle de prise de courant ne possède pas un puits de 15 mm.

(1) Référence des informations complémentaires selon la norme ou la spécification technique utilisée.

G.2. - Constatations diverses

Constatation type E1. – Installations, partie d'installation ou spécificités non couvertes

Néant

Constatation type E2. – Points de contrôle du diagnostic n'ayant pu être vérifiés

N° Article (1)	Libellé des points de contrôle n'ayant pu être vérifiés selon norme NF C 16-600 – Annexe C	Motifs
B3.3.1 b	B3 - Prise de terre et installation de mise à la terre Article : Elément constituant la prise de terre approprié	
B3.3.2 a	B3 - Prise de terre et installation de mise à la terre Article : Présence d'un conducteur de terre	

(1) Référence des constatations diverses selon la norme ou la spécification technique utilisée.

Constatation type E3. - Constatations concernant l'installation électrique et/ou son environnement

Néant


H. – Identification des parties du bien (pièces et emplacements) n'ayant pu être visitées et justification :

Néant

*Nota : Le présent rapport est établi par une personne dont les compétences sont certifiées par **I.Cert - Centre Alphasys - Bâtiment K - Parc d'affaires - Espace Performance 35760 SAINT GREGOIRE (détail sur www.info-certif.fr)***

Dates de visite et d'établissement de l'état :
Visite effectuée le : **01/06/2022**
Etat rédigé à **GUIZERIX**, le **01/06/2022**

Par : LOUBEAU yannick



Cachet de l'entreprise



I. - Objectif des dispositions et description des risques encourus en fonction des anomalies identifiées

Correspondance avec le domaine d'anomalies (1)	Objectif des dispositions et description des risques encourus
B.1	Appareil général de commande et de protection : Cet appareil, accessible à l'intérieur du logement, permet d'interrompre, en cas d'urgence, en un lieu unique, connu et accessible, la totalité de la fourniture de l'alimentation électrique. Son absence, son inaccessibilité ou un appareil inadapté ne permet pas d'assurer cette fonction de coupure en cas de danger (risque d'électrisation, voire d'électrocution), d'incendie ou d'intervention sur l'installation électrique.
B.2	Protection différentielle à l'origine de l'installation : Ce dispositif permet de protéger les personnes contre les risques de choc électrique lors d'un défaut d'isolement sur un matériel électrique. Son absence ou son mauvais fonctionnement peut être la cause d'une électrisation, voire d'une électrocution.
B.3	Prise de terre et installation de mise à la terre : Ces éléments permettent, lors d'un défaut d'isolement sur un matériel électrique, de dévier à la terre le courant de défaut dangereux qui en résulte. L'absence de ces éléments ou leur inexistence partielle peut être la cause d'une électrisation, voire d'une électrocution.
B.4	Protection contre les surintensités : Les disjoncteurs divisionnaires ou coupe-circuits à cartouche fusible, à l'origine de chaque circuit, permettent de protéger les conducteurs et câbles électriques contre les échauffements anormaux dus aux surcharges ou courts-circuits. L'absence de ces dispositifs de protection ou leur calibre trop élevé peut être à l'origine d'incendies.
B.5	Liaison équipotentielle dans les locaux contenant une baignoire ou une douche : Elle permet d'éviter, lors d'un défaut, que le corps humain ne soit traversé par un courant électrique dangereux. Son absence privilégie, en cas de défaut, l'écoulement du courant électrique par le corps humain, ce qui peut être la cause d'une électrisation, voire d'une électrocution.
B.6	Règles liées aux zones dans les locaux contenant une baignoire ou une douche : Les règles de mise en œuvre de l'installation électrique à l'intérieur de tels locaux permettent de limiter le risque de chocs électriques, du fait de la réduction de la résistance électrique du corps humain lorsque celui-ci est mouillé ou immergé. Le non-respect de celles-ci peut être la cause d'une électrisation, voire d'une électrocution.
B.7	Matériels électriques présentant des risques de contact direct : Les matériels électriques dont des parties nues sous tension sont accessibles (matériels électriques anciens, fils électriques dénudés, bornes de connexion non placées dans une boîte équipée d'un couvercle, matériels électriques cassés...) présentent d'importants risques d'électrisation, voire d'électrocution.
B.8	Matériels électriques vétustes ou inadaptés à l'usage : Ces matériels électriques, lorsqu'ils sont trop anciens, n'assurent pas une protection satisfaisante contre l'accès aux parties nues sous tension ou ne possèdent plus un niveau d'isolement suffisant. Lorsqu'ils ne sont pas adaptés à l'usage que l'on veut en faire, ils deviennent très dangereux lors de leur utilisation. Dans les deux cas, ces matériels présentent d'importants risques d'électrisation, voire d'électrocution.
B.9	Appareils d'utilisation situés dans des parties communes et alimentés depuis les parties privatives : Lorsque l'installation électrique issue de la partie privative n'est pas mise en œuvre correctement, le contact d'une personne avec la masse d'un matériel électrique en défaut ou une partie active sous tension peut être la cause d'électrisation, voire d'électrocution.
B.10	Piscine privée ou bassin de fontaine : Les règles de mise en œuvre de l'installation électrique et des équipements associés à la piscine ou au bassin de fontaine permettent de limiter le risque de chocs électriques, du fait de la réduction de la résistance électrique du corps humain lorsque celui-ci est mouillé ou immergé. Le non-respect de celles-ci peut être la cause d'une électrisation, voire d'une électrocution.

(1) Référence des anomalies selon la norme ou spécification technique utilisée.

J. - Informations complémentaires

Correspondance avec le groupe d'informations (1)	Objectif des dispositions et description des risques encourus
B.11	Dispositif(s) différentiel(s) à haute sensibilité protégeant l'ensemble de l'installation électrique : L'objectif est d'assurer rapidement la coupure du courant de l'installation électrique ou du circuit concerné, dès l'apparition d'un courant de défaut même de faible valeur. C'est le cas notamment lors de la défaillance occasionnelle (telle que l'usure normale ou anormale des matériels, l'imprudence ou le défaut d'entretien, la rupture du conducteur de mise à la terre d'un matériel électrique) des mesures classiques de protection contre les risques d'électrisation, voire d'électrocution. Socles de prise de courant de type à obturateurs : Socles de prise de courant de type à obturateurs : l'objectif est d'éviter l'introduction, en particulier par un enfant, d'un objet dans une alvéole d'un socle de prise de courant sous tension pouvant entraîner des brûlures graves et/ ou l'électrisation, voire l'électrocution. Socles de prise de courant de type à puits : La présence d'un puits au niveau d'un socle de prise de courant évite le risque d'électrisation, voire d'électrocution, au moment de l'introduction des fiche mâles non isolées d'un cordon d'alimentation.

(1) Référence des informations complémentaires selon la norme ou spécification technique utilisée.

Recommandations relevant du devoir de conseil de professionnel

Néant

Règles élémentaires de sécurité et d'usage à respecter (liste non exhaustive)

L'électricité constitue un danger invisible, inodore et silencieux et c'est pourquoi il faut être vigilant quant aux risques qu'elle occasionne (incendie, électrisation, électrocution). Restez toujours attentif à votre installation électrique, vérifiez qu'elle soit et reste en bon état.

Pour limiter les risques, il existe des moyens de prévention simples :

- Ne jamais manipuler une prise ou un fil électrique avec des mains humides
- Ne jamais tirer sur un fil électrique pour le débrancher
- Débrancher un appareil électrique avant de le nettoyer
- Ne jamais toucher les fiches métalliques d'une prise de courant
- Ne jamais manipuler un objet électrique sur un sol humide ou mouillé

PROJET: En attente de règlement



Certificat de compétences Diagnosticueur Immobilier

N° CPDI0285 Version 008

Je soussigné, Philippe TROYAUX, Directeur Général d'I.Cert, atteste que :

Monsieur LOUBEAU Yannick

Est certifié(e) selon le référentiel I.Cert dénommé CPE DI DR 01, dispositif de certification de personnes réalisant des diagnostics immobiliers pour les missions suivantes :

Amiante avec mention	Amiante Avec Mention** Date d'effet : 18/09/2017 - Date d'expiration : 17/09/2022
Amiante sans mention	Amiante Sans Mention* Date d'effet : 18/09/2017 - Date d'expiration : 17/09/2022
DPE tout type de bâtiments	Diagnostic de performance énergétique avec mention : DPE tout type de bâtiment Date d'effet : 18/09/2017 - Date d'expiration : 17/09/2022
DPE individuel	Diagnostic de performance énergétique sans mention : DPE individuel Date d'effet : 18/09/2017 - Date d'expiration : 17/09/2022
Electricité	Etat de l'installation intérieure électrique Date d'effet : 17/10/2018 - Date d'expiration : 16/10/2023
Gaz	Etat de l'installation intérieure gaz Date d'effet : 23/07/2017 - Date d'expiration : 22/07/2022
Plomb	Plomb : Constat du risque d'exposition au plomb Date d'effet : 23/07/2017 - Date d'expiration : 22/07/2022
Termites	Etat relatif à la présence de termites dans le bâtiment - France métropolitaine Date d'effet : 23/07/2017 - Date d'expiration : 22/07/2022

En foi de quoi ce certificat est délivré, pour valoir et servir ce que de droit.
Edité à Saint-Grégoire, le 12/11/2019.

* Missions de repérage des matériaux et produits de la liste A et des matériaux et produits de la liste B et évaluation périodique de l'état de conservation des matériaux et produits de la liste A dans les bâtiments autres que ceux relevant de la mention.

** Missions de repérage des matériaux et produits de la liste A et des matériaux et produits de la liste B et évaluations périodiques de l'état de conservation des matériaux et produits de la liste A dans des immeubles de grande hauteur, dans des établissements recevant du public répondant aux catégories 1 à 4, dans des immeubles de travail hébergeant plus de 300 personnes ou dans des bâtiments industriels. Missions de repérage des matériaux et produits de la liste C, les examens visuels à l'issue des travaux de retrait ou de confinement. Arrêté du 21 novembre 2006 modifié définissant les critères de certification des compétences des personnes physiques opérateurs des constats de risque d'exposition au plomb, des diagnostics du risque d'intoxication par le plomb des peintures ou des contrôles après travaux en présence de plomb, et les critères d'accréditation des organismes de certification - Arrêté du 25 juillet 2016 définissant les critères de certification des compétences des personnes physiques opérateurs de repérages, d'évaluation périodique de l'état de conservation des matériaux et produits contenant de l'amiante, et d'examen visuel après travaux dans les immeubles bâtis et les critères d'accréditation des organismes de certification - Arrêté du 30 octobre 2006 modifié définissant les critères de certification des compétences des personnes physiques réalisant l'état relatif à la présence de termites dans le bâtiment et les critères d'accréditation des organismes de certification - Arrêté du 16 octobre 2006 modifié définissant les critères de certification des compétences des personnes physiques réalisant le diagnostic de performance énergétique ou l'attestation de prise en compte de la réglementation thermique, et les critères d'accréditation des organismes de certification - Arrêté du 6 avril 2007 modifié définissant les critères de certification des compétences des personnes physiques réalisant l'état de l'installation intérieure de gaz et les critères d'accréditation des organismes de certification - Arrêté du 8 juillet 2008 modifié définissant les critères de certification des compétences des personnes physiques réalisant l'état de l'installation intérieure d'électricité et les critères d'accréditation des organismes de certification.

I.Cert
Institut de Certification
Certification de personnes
Diagnosticueur
Portée disponible sur www.icert.fr

Parc d'Affaires, Espace Performance – Bât K – 35760 Saint-Grégoire



CPE DI FR 11 rev13

Etat des Risques et Pollutions

En application des articles L125-5 à 7 et R125-26 du code de l'environnement.

Référence : 2022YLO00235

Réalisé par Yannick LOUBEAU

Pour le compte de EXPYR

Date de réalisation : 2 juin 2022 (Valable 6 mois)

Selon les informations mises à disposition par arrêté préfectoral :

N° 65-2017-03-17-006 du 17 mars 2017.

REFERENCES DU BIEN

Adresse du bien

550 La Plaine

65230 Guizerix

Parcelle(s) saisie(s):

0C0214

Vendeur

Monsieur BRASSAC Jean Michel

Acquéreur

-



SYNTHESES

A ce jour, la commune est soumise à l'obligation d'Information Acquéreur Locataire (IAL). Une déclaration de sinistre indemnisé est nécessaire.

Etat des Risques et Pollutions (ERP)						
Votre commune				Votre immeuble		
Type	Nature du risque	Etat de la procédure	Date	Concerné	Travaux	Réf.
PPRn	Mouvement de terrain Sécheresse et réhydratation -...	approuvé	21/06/2010	oui	non	p.3
Zonage de sismicité : 3 - Modérée ⁽¹⁾				oui	-	-
Zonage du potentiel radon : 1 - Faible ⁽²⁾				non	-	-

Etat des risques approfondi (Attestation Argiles / ENSA / ERPS)	Concerné	Détails
Zonage du retrait-gonflement des argiles	Oui	Aléa Moyen
Plan d'Exposition au Bruit ⁽³⁾	Non	-
Basias, Basol, Icpé	Non	0 site* à - de 500 mètres

*ce chiffre ne comprend pas les sites non localisés de la commune.

(1) Zonage sismique de la France d'après l'annexe des articles R563-1 à 8 du Code de l'Environnement modifiés par les Décrets n°2010-1254 et n°2010-1255 du 22 octobre 2010 ainsi que par l'Arrêté du 22 octobre 2010 (nouvelles règles de construction parasismique - EUROCODE 8).

(2) Situation de l'immeuble au regard des zones à potentiel radon du territoire français définies à l'article R.1333-29 du code de la santé publique modifié par le Décret n°2018-434 du 4 juin 2018, délimitées par l'Arrêté interministériel du 27 juin 2018.

(3) Information cartographique consultable en mairie et en ligne à l'adresse suivante : <https://www.geoportail.gouv.fr/donnees/plan-dexposition-au-bruit-peb>

Attention, les informations contenues dans le second tableau de synthèse ci-dessus sont données à titre informatif. Pour plus de détails vous pouvez commander un Etat des risques approfondi.

SOMMAIRE

Synthèses.....	1
Imprimé officiel.....	3
Localisation sur cartographie des risques.....	4
Déclaration de sinistres indemnisés.....	5
Prescriptions de travaux, Documents de référence, Conclusions.....	6
Annexes.....	7

PROJET: En attente de règlement

Etat des Risques et Pollutions

aléas naturels, miniers ou technologiques, sismicité, potentiel radon et pollution des sols

en application des articles L.125-5 à 7, R.125-26, R.563-4 et D.563-8-1 du Code de l'environnement et de l'article L.174-5 du nouveau Code minier

1. Cet état, relatif aux obligations, interdictions, servitudes et prescriptions définies vis-à-vis des risques naturels, miniers ou technologiques concernant l'immeuble, est établi sur la base des informations mises à disposition par arrêté préfectoral

n° **65-2017-03-17-006** du **17/03/2017**

Situation du bien immobilier (bâti ou non bâti)

Document réalisé le : 02/06/2022

2. Adresse

Parcelle(s) : 0C0214

550 La Plaine 65230 Guizerix

3. Situation de l'immeuble au regard de plans de prévention des risques naturels [PPRn]

L'immeuble est situé dans le périmètre d'un PPRn

prescrit

oui non

L'immeuble est situé dans le périmètre d'un PPRn

appliqué par anticipation

oui non

L'immeuble est situé dans le périmètre d'un PPRn

approuvé

oui non

Les risques naturels pris en compte sont liés à :

(les risques grisés ne font pas l'objet d'une procédure PPR sur la commune)

Inondation Crue torrentielle Remontée de nappe Submersion marine Avalanche
Mouvement de terrain **Mvt terrain-Sécheresse** Séisme Cyclone Eruption volcanique
Feu de forêt autre

L'immeuble est concerné par des prescriptions de travaux dans le règlement du ou des PPRn

oui non

si oui, les travaux prescrits par le règlement du PPR naturel ont été réalisés

oui non

4. Situation de l'immeuble au regard de plans de prévention des risques miniers [PPRm]

L'immeuble est situé dans le périmètre d'un PPRm

prescrit

oui non

L'immeuble est situé dans le périmètre d'un PPRm

appliqué par anticipation

oui non

L'immeuble est situé dans le périmètre d'un PPRm

approuvé

oui non

Les risques miniers pris en compte sont liés à :

(les risques grisés ne font pas l'objet d'une procédure PPR sur la commune)

Risque miniers Affaissement Effondrement Tassement Emission de gaz
Pollution des sols Pollution des eaux autre

L'immeuble est concerné par des prescriptions de travaux dans le règlement du ou des PPRm

oui non

si oui, les travaux prescrits par le règlement du PPR miniers ont été réalisés

oui non

5. Situation de l'immeuble au regard de plans de prévention des risques technologiques [PPRt]

L'immeuble est situé dans le périmètre d'un PPRt

approuvé

oui non

L'immeuble est situé dans le périmètre d'un PPRt

prescrit

oui non

Les risques technologiques pris en compte sont liés à :

(les risques grisés ne font pas l'objet d'une procédure PPR sur la commune)

Risque Industriel Effet thermique Effet de surpression Effet toxique Projection

L'immeuble est situé en secteur d'expropriation ou de délaissement

oui non

L'immeuble est situé en zone de prescription

oui non

Si la transaction concerne un logement, les travaux prescrits ont été réalisés

oui non

Si la transaction ne concerne pas un logement, l'information sur le type de risques auxquels l'immeuble est exposé ainsi que leur gravité, probabilité et cinétique, est jointe à l'acte de vente ou au contrat de location

oui non

6. Situation de l'immeuble au regard du zonage réglementaire pour la prise en compte de la sismicité

en application des articles R.563-4 et D.563-8-1 du code de l'environnement modifiés par l'Arrêté et les Décrets n°2010-1254 / 2010-1255 du 22 octobre 2010.

L'immeuble est situé dans une commune de sismicité :

Forte Moyenne **Modérée** Faible Très faible
zone 5 zone 4 **zone 3** zone 2 zone 1

7. Situation de l'immeuble au regard du zonage réglementaire pour la prise en compte du potentiel radon

en application des articles R.125-23 du code de l'environnement et R.1333-29 du code de la santé publique, modifiés par le Décret n°2018-434 du 4 juin 2018

L'immeuble se situe dans une Zone à Potentiel Radon :

Significatif Faible avec facteur de transfert Faible
zone 3 zone 2 **zone 1**

8. Information relative aux sinistres indemnisés par l'assurance suite à une catastrophe naturelle

L'information est mentionnée dans l'acte authentique constatant la réalisation de la vente

oui non

9. Situation de l'immeuble au regard de la pollution des sols

L'immeuble est situé dans un Secteur d'Information sur les Sols (SIS)

oui non

Aucun SIS ne concerne cette commune à ce jour

Parties concernées

Vendeur

Monsieur BRASSAC Jean Michel

à _____ le _____

Acquéreur

-

à _____ le _____


Attention ! S'ils n'impliquent pas d'obligation ou d'interdiction réglementaire particulière, les aléas connus ou prévisibles qui peuvent être signalés dans les divers documents d'information préventive et concerner le bien immobilier, ne sont pas mentionnés par cet état.

Mouvement de terrain

PPRn Sécheresse et réhydratation - Tassements différentiels,
approuvé le 21/06/2010

Concerné*

* L'immeuble est situé dans le périmètre d'une zone à risques



PROJET: En attente de règlement

Déclaration de sinistres indemnisés

en application des articles L 125-5 et R125-26 du Code de l'environnement

Si, à votre connaissance, l'immeuble a fait l'objet d'une indemnisation suite à des dommages consécutifs à des événements ayant eu pour conséquence la publication d'un arrêté de catastrophe naturelle, cochez ci-dessous la case correspondante dans la colonne "Indemnisé".

Arrêtés CATNAT sur la commune

Risque	Début	Fin	JO	Indemnisé
Par une crue (débordement de cours d'eau) - Par ruissellement et coulée de boue	24/01/2009	27/01/2009	29/01/2009	<input type="checkbox"/>
Par une crue (débordement de cours d'eau) - Par ruissellement et coulée de boue Mouvement de terrain	25/12/1999	29/12/1999	30/12/1999	<input type="checkbox"/>
Sécheresse et réhydratation - Tassements différentiels	01/06/1989	31/12/1997	03/10/1998	<input type="checkbox"/>
Tempête (vent)	06/11/1982	10/11/1982	19/11/1982	<input type="checkbox"/>

Pour en savoir plus, chacun peut consulter en préfecture ou en mairie, le dossier départemental sur les risques majeurs, le document d'information communal sur les risques majeurs et, sur internet, le portail dédié à la prévention des risques majeurs : www.prim.net

Préfecture : Tarbes - Hautes-Pyrénées
Commune : Guizerix

Adresse de l'immeuble :
550 La Plaine
Parcelle(s) : 0C0214
65230 Guizerix
France

Etabli le : _____

Vendeur : _____

Monsieur BRASSAC Jean Michel

Acquéreur : _____

PROJET: En attente de règlement

Prescriptions de travaux

Aucune

Documents de référence

> Règlement du PPRn Sécheresse et réhydratation - Tassements différentiels, approuvé le 21/06/2010

Sauf mention contraire, ces documents font l'objet d'un fichier complémentaire distinct et disponible auprès du prestataire qui vous a fourni cet ERP.

Conclusions

L'Etat des Risques délivré par EXPYR en date du 02/06/2022 fait apparaître que la commune dans laquelle se trouve le bien fait l'objet d'un arrêté préfectoral n°65-2017-03-17-006 en date du 17/03/2017 en matière d'obligation d'Information Acquéreur Locataire sur les Risques Naturels, Miniers et Technologiques.

Selon les informations mises à disposition dans le Dossier Communal d'Information, le BIEN est ainsi concerné par :

- Le risque Mouvement de terrain Sécheresse et réhydratation - Tassements différentiels et par la réglementation du PPRn Mouvement de terrain approuvé le 21/06/2010
Aucune prescription de travaux n'existe pour l'immeuble.
- Le risque sismique (niveau 3, sismicité Modérée) et par la réglementation de construction parasismique EUROCODE 8

Sommaire des annexes

> Arrêté Préfectoral départemental n° 65-2017-03-17-006 du 17 mars 2017

> Cartographies :

- Cartographie réglementaire du PPRn Sécheresse et réhydratation - Tassements différentiels, approuvé le 21/06/2010
- Cartographie réglementaire de la sismicité

A titre indicatif, ces pièces sont jointes au présent rapport.

PROJET: En attente de règlement

Direction des services du Cabinet

ARRETE N° : 65-2017-03-17-006

Service interministériel
de défense et de protection civiles

Relatif à l'information des acquéreurs et des locataires de biens immobiliers sur les risques naturels ou technologiques majeurs dans le département des Hautes-Pyrénées.

Pôle protection civile

La Préfète des Hautes-Pyrénées,

Vu le code général collectivités territoriales ;

Vu le code de l'environnement, notamment les articles L.125-5 et R.125-23 à R.125-27 ;

Vu le décret n° 2010-1255 du 22 octobre 2010 portant délimitation des zones de sismicité du territoire français ;

Vu le code la construction et de l'habitation, notamment ses articles L.271-4 et L.271-5 ;

Vu le décret n° 2004-374 du 29 avril 2004 modifié relatif aux pouvoirs des préfets, à l'organisation et à l'action des services de l'État dans les régions et les départements ;

Vu l'arrêté préfectoral n° 2014349-0001 du 15 décembre 2014 fixant la liste des communes concernées par l'obligation d'information des acquéreurs et des locataires de biens immobiliers sur les risques naturels ou technologiques majeurs ;

Sur proposition de Madame la directrice des services du Cabinet.

ARRÊTE

ARTICLE 1 -

Le présent arrêté abroge et remplace l'arrêté préfectoral n° 2014349-0001 du 15 décembre 2014 fixant la liste des communes concernées par l'obligation d'information des acquéreurs et des locataires de biens immobiliers sur les risques naturels ou technologiques majeurs.

ARTICLE 2 -

Tous les éléments nécessaires à l'information des acquéreurs et des locataires de biens immobiliers sur les risques naturels et technologiques majeurs sont consignés dans un dossier communal d'informations.

Ce dossier et les documents de référence sont librement consultables en préfecture, sous-préfecture et mairie concernée

Le dossier comprend :

- la liste des risques naturels prévisibles et des risques technologiques dans un PPR approuvé ou prescrit, auxquels la commune est exposée sur tout ou partie de son territoire
- la liste des documents auxquels le vendeur ou le bailleur peut se référer,

.../...

- la cartographie des zones exposées ou réglementée,
- le niveau de sismicité réglementaire attaché à la commune.

Ce dossier et les documents de référence mentionnés ci-dessus sont librement consultables en mairie, préfecture et sous-préfecture.

Le dossier d'informations est accessible à partir du site internet de la préfecture à la rubrique « Information Acquéreurs Locataires » (IAL) :

<http://www.hautes-pyrenees.gouv.fr/>

Article 3 -

Ces éléments d'informations sont mis à jour au regard des situations mentionnées à l'article R.125-25 du code de l'environnement.

Article 4 -

Une copie du présent arrêté et les annexes sont adressés aux maires, pour être tenus à la disposition des acquéreurs et des locataires, et à la chambre départementale des notaires.

Le présent arrêté sera affiché en mairie et publié au recueil des actes administratifs de la préfecture.

Article 5 -

Mme la Directrice des services du cabinet, M. le Secrétaire Général de la préfecture, Mme la sous-préfète d'Argelès-Gazost, M. le sous-préfet de Bagnères-de-Bigorre, Mmes et MM les chefs de service régionaux ou départementaux et Mmes et MM les maires des communes concernées sont chargés, chacun en ce qui le concerne, de l'application du présent arrêté.

Tarbes, le

17 MARS 2017

Béatrice LAGARDE





Commune : GUIZERIX

Plan de prévention
des risques naturels prévisibles (PPR)
Mouvements différentiels de terrain
liés au phénomène de retrait-gonflement
des sols argileux

Département des Hautes Pyrénées

PPR approuvé le : 21 JUIN 2010



échelle 1/10 000

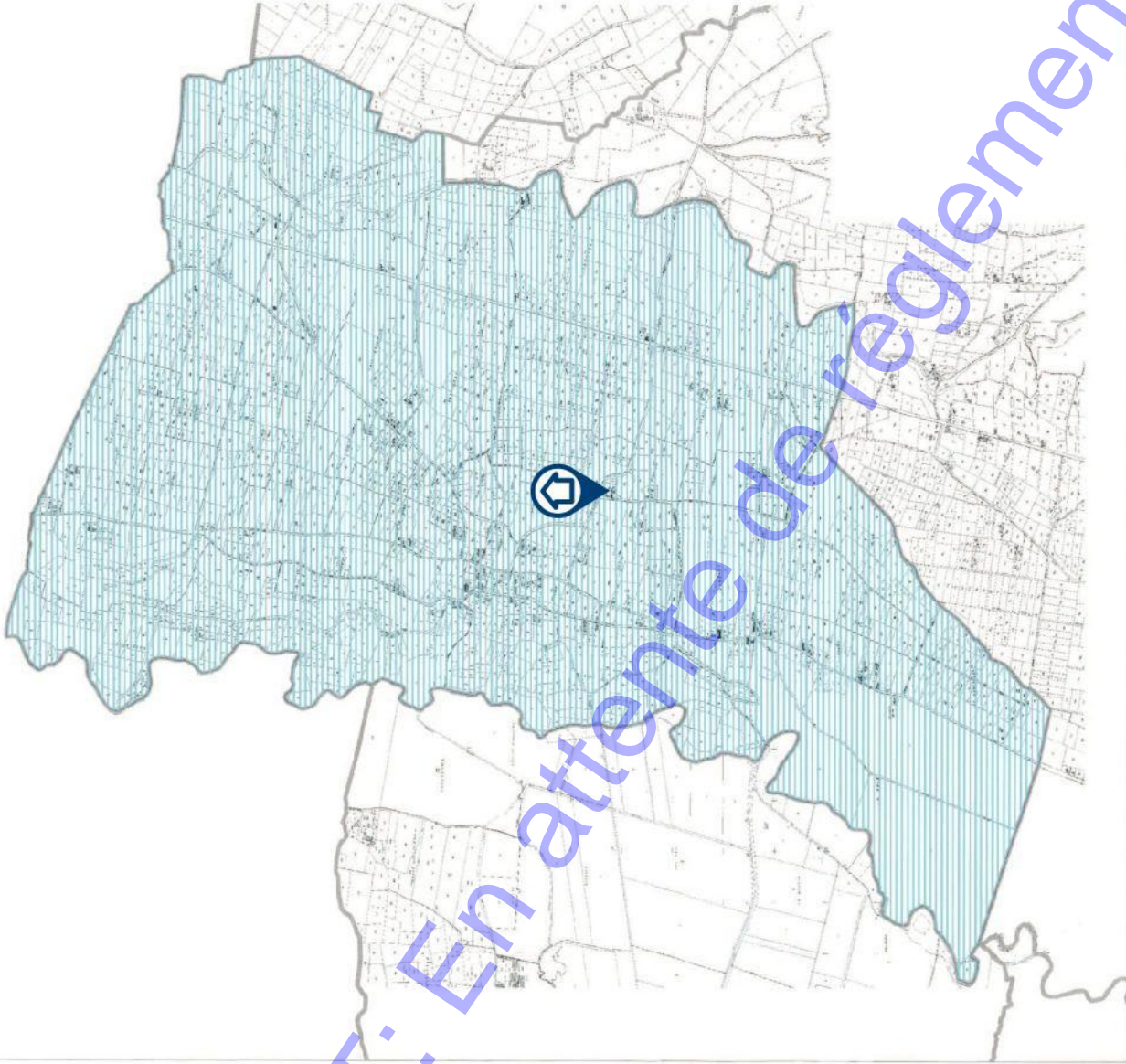
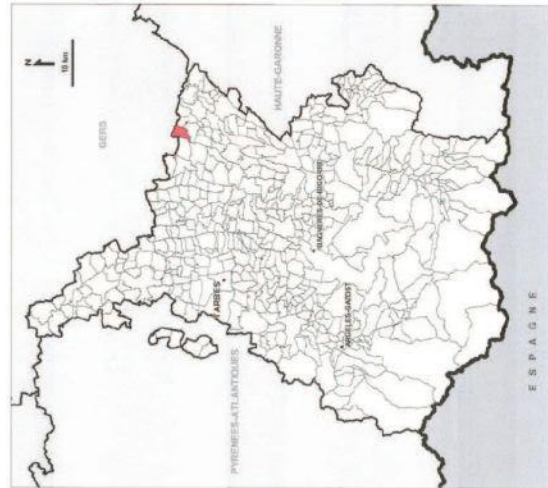
Carte du zonage réglementaire

- Zone faiblement à moyennement exposée (B2)
- Limite de commune



0 100 200 300 400 500 m

Source : BD Carthage © IGN - Edition 2007 - Carte d'état : massif BRGM 99-55298-CR, Mars 2007



PROJET: En attente de règlement

Zonage réglementaire

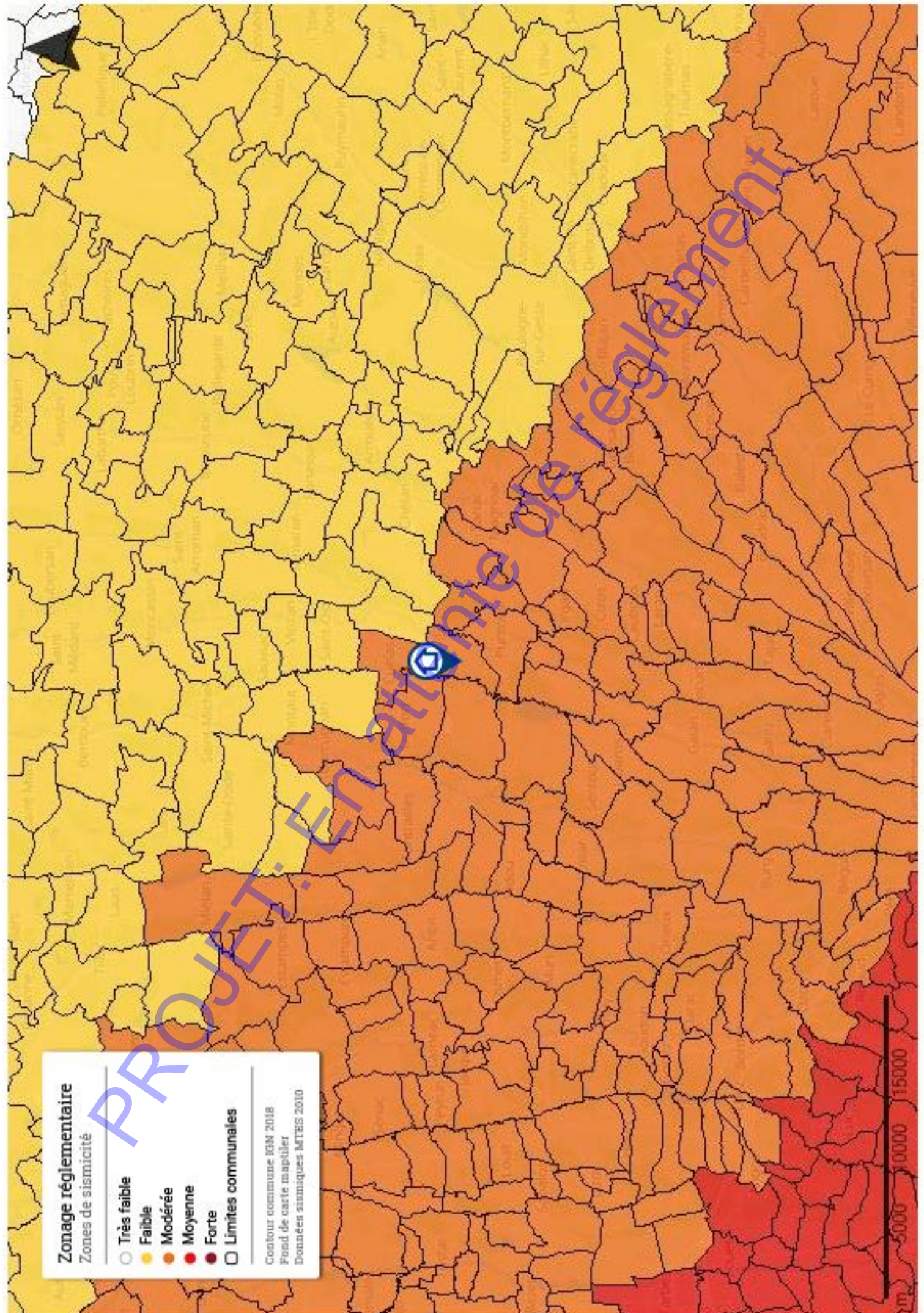
Zones de sismicité

- Très faible
- Faible
- Modérée
- Moyenne
- Forte
- Limites communales

Contour commune IGM 2018

Fond de carte mapellier

Données sismiques MTEIS 2010



DPE Diagnostic de performance énergétique (logement)

N°ADEME : 2265E1199725V
Etabli le : 01/06/2022
Valable jusqu'au : 31/05/2032

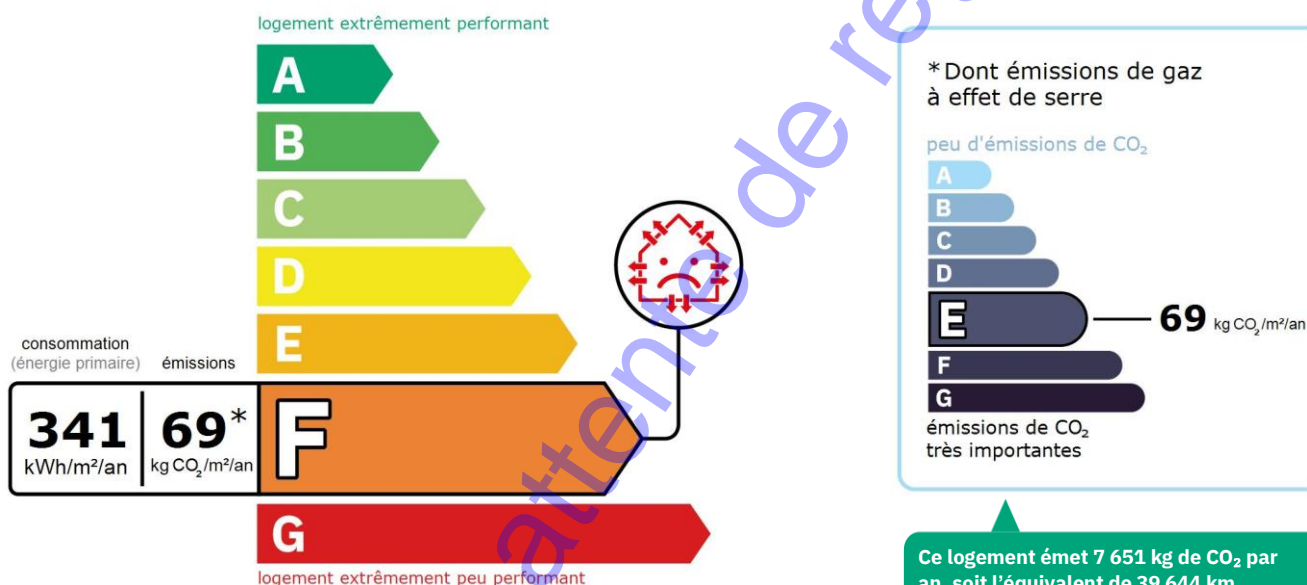
Ce document vous permet de savoir si votre logement est économe en énergie et préserve le climat. Il vous donne également des pistes pour améliorer ses performances et réduire vos factures. Pour en savoir plus : <https://www.ecologie.gouv.fr/diagnostic-performance-energetique-dpe>



Adresse : **550 Route de la Plaine
65230 GUIZERIX**
Type de bien : Maison Individuelle
Année de construction : 1948 - 1974
Surface habitable : **110.7 m²**

Propriétaire : Monsieur BRASSAC Jean Michel
Adresse : 209 Chemin de la Herrère 65220 TRIE SUR BAISE

Performance énergétique et climatique



Le niveau de consommation énergétique dépend de l'isolation du logement et de la performance des équipements. Pour l'améliorer, voir pages 4 à 6

Ce logement émet **7 651 kg de CO₂ par an**, soit l'équivalent de **39 644 km parcourus en voiture**.
Le niveau d'émissions dépend principalement des types d'énergies utilisées (bois, électricité, gaz, fioul, etc.)

Estimation des coûts annuels d'énergie du logement

Les coûts sont estimés en fonction des caractéristiques de votre logement et pour une utilisation standard sur 5 usages (chauffage, eau chaude sanitaire, climatisation, éclairage, auxiliaires) voir p.3 pour voir les détails par poste.



entre **2 390 €** et **3 310 €** par an

Prix moyens des énergies indexés au 1er janvier 2021 (abonnements compris)

Comment réduire ma facture d'énergie ? Voir p. 3

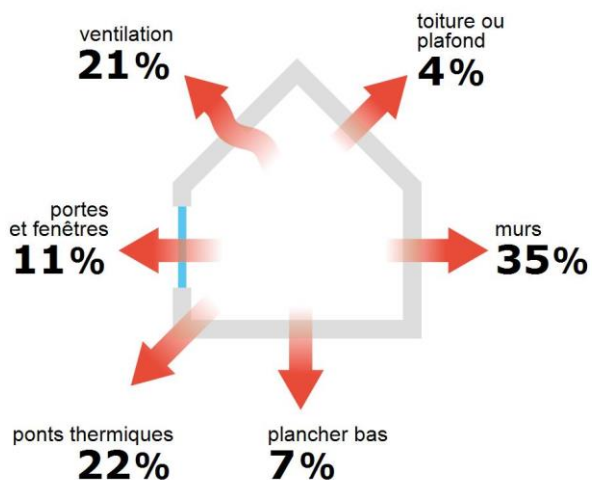
Informations diagnostiqueur

Société **EXPYR**
1, Impasse de Montréjeau
65130 CAPVERN
tel : 06 76 84 15 68


Diagnostiqueur : LOUBEAU yannick
Email : contact@expyr.fr
N° de certification : CPDI0285
Organisme de certification : I.Cert



Schéma des déperditions de chaleur



Performance de l'isolation



Système de ventilation en place



Ventilation par entrées d'air hautes et basses

Confort d'été (hors climatisation)*



Les caractéristiques de votre logement améliorant le confort d'été :



bonne inertie du logement



logement traversant



fenêtres équipées de volets extérieurs



toiture isolée

Production d'énergies renouvelables

équipement(s) présent(s) dans ce logement :



chauffage au bois



D'autres solutions d'énergies renouvelables existent :



pompe à chaleur



chauffe-eau thermodynamique



panneaux solaires photovoltaïques



panneaux solaires thermiques





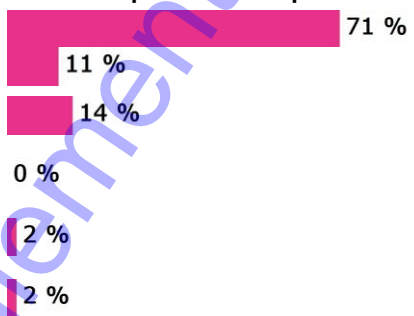








géothermie



réseau de chaleur ou de froid vertueux

*Le niveau de confort d'été présenté ici s'appuie uniquement sur les caractéristiques de votre logement (la localisation n'est pas prise en compte).

Montants et consommations annuels d'énergie

Usage	Consommation d'énergie (en kWh énergie primaire)		Frais annuels d'énergie (fourchette d'estimation*)	Répartition des dépenses
 chauffage	 Fioul	22 195 (22 195 é.f.)	entre 1 720 € et 2 340 €	 71 %
	 Bois	9 827 (9 827 é.f.)	entre 260 € et 370 €	
 eau chaude	 Electrique	4 593 (1 997 é.f.)	entre 330 € et 460 €	14 %
 refroidissement				0 %
 éclairage	 Electrique	502 (218 é.f.)	entre 30 € et 60 €	2 %
 auxiliaires	 Electrique	734 (319 é.f.)	entre 50 € et 80 €	2 %
énergie totale pour les usages recensés :		37 851 kWh (34 556 kWh é.f.)	entre 2 390 € et 3 310 € par an	

Pour rester dans cette fourchette d'estimation, voir les recommandations d'usage ci-dessous

Conventionnellement, ces chiffres sont donnés pour une température de chauffage de 19° réduite à 16°C la nuit ou en cas d'absence du domicile, une climatisation réglée à 28° (si présence de clim), et une consommation d'eau chaude de 115ℓ par jour.

é.f. → énergie finale

Prix moyens des énergies indexés au 1er janvier 2021 (abonnements compris)

▲ Seules les consommations d'énergie nécessaires au chauffage, à la climatisation, à la production d'eau chaude sanitaire, à l'éclairage et aux auxiliaires (ventilateurs, pompes) sont prises en compte dans cette estimation. Les consommations liées aux autres usages (électroménager, appareils électroniques...) ne sont pas comptabilisées.

▲ Les factures réelles dépendront de nombreux facteurs : prix des énergies, météo de l'année (hiver froid ou doux...), nombre de personnes dans le logement et habitudes de vie, entretien des équipements....

Recommandations d'usage pour votre logement

Quelques gestes simples pour maîtriser votre facture d'énergie :



Température recommandée en hiver → 19°C

Chauffer à 19°C plutôt que 21°C c'est -19% sur votre facture **soit -567€ par an**

Astuces


- Diminuez le chauffage quand vous n'êtes pas là.
- Chauffez les chambres à 17° la nuit.



Si climatisation, température recommandée en été → 28°C

Astuces

- Fermez les fenêtres et volets la journée quand il fait chaud.
- Aérez votre logement la nuit.



Consommation recommandée → 115ℓ/jour d'eau chaude à 40°C

47ℓ consommés en moins par jour, c'est -23% sur votre facture **soit -120€ par an**

Estimation faite par rapport à la surface de votre logement (2-3 personnes). Une douche de 5 minute = environ 40ℓ

Astuces





- Installez des mousseurs d'eau sur les robinets et un pommeau à faible débit sur la douche.
- Réduisez la durée des douches.








En savoir plus sur les bons réflexes d'économie d'énergie : www.faire.gouv.fr/reduire-ses-factures-energie

Voir en annexe le descriptif détaillé du logement et de ses équipements

Vue d'ensemble du logement






	description	isolation
 Murs	Mur en briques creuses d'épaisseur 20 cm non isolé donnant sur l'extérieur	insuffisante
 Plancher bas	Dalle béton non isolée donnant sur un vide-sanitaire	insuffisante
 Toiture/plafond	Dalle béton donnant sur un comble faiblement ventilé avec isolation intérieure (10 cm)	insuffisante
 Portes et fenêtres	Porte(s) bois avec 30-60% de vitrage simple Fenêtres battantes bois, en survitrage avec lame d'air 6 mm et persiennes avec ajours fixes	insuffisante

Vue d'ensemble des équipements

	description
 Chauffage	Chaudière individuelle fioul classique installée entre 1981 et 1990 avec en appoint une cuisinière installée entre 1990 et 2004 avec programmateur sans réduit. Emetteur(s): radiateur monotube avec robinet thermostatique
 Eau chaude sanitaire	Ballon électrique à accumulation vertical (catégorie B ou 2 étoiles), contenance ballon 150 L
 Climatisation	Néant
 Ventilation	Ventilation par entrées d'air hautes et basses
 Pilotage	Sans système d'intermittence

Recommandations de gestion et d'entretien des équipements

Pour maîtriser vos consommations d'énergie, la bonne gestion et l'entretien régulier des équipements de votre logement sont essentiels.

	type d'entretien
 Chauffe-eau	Vérifier la température d'eau du ballon (55°C-60°C) pour éviter le risque de développement de la légionnelle (en dessous de 50°C).
 Eclairage	Eteindre les lumières lorsque personne n'utilise la pièce.
 Isolation	Faire vérifier les isolants et les compléter tous les 20 ans.
 Radiateur	Laisser les robinets thermostatiques en position ouverte en fin de saison de chauffe. Ne jamais placer un meuble devant un émetteur de chaleur. Purger les radiateurs s'il y a de l'air.
 Ventilation	Nettoyer régulièrement les bouches. Veiller à ouvrir les fenêtres de chaque pièce très régulièrement

Recommandations d'amélioration de la performance



Des travaux peuvent vous permettre d'améliorer significativement l'efficacité énergétique de votre logement et ainsi de faire des économies d'énergie, d'améliorer son confort, de le valoriser et de le rendre plus écologique. Le pack ① de travaux vous permet de réaliser les travaux prioritaires, et le pack ② d'aller vers un logement très performant.







Si vous en avez la possibilité, il est plus efficace et rentable de procéder à une rénovation globale de votre logement (voir packs de travaux ① + ② ci-dessous). La rénovation performante par étapes est aussi une alternative possible (réalisation du pack ① avant le pack ②). Faites-vous accompagner par un professionnel compétent (bureau d'études, architecte, entreprise générale de travaux, groupement d'artisans...) pour préciser votre projet et coordonner vos travaux.

1

Les travaux essentiels



Montant estimé : 14000 à 21000€

Lot	Description	Performance recommandée
 Mur	Isolation des murs par l'extérieur. Si un ravalement de façade est prévu, effectuer une isolation par l'extérieur avec des retours d'isolants au niveau des tableaux des baies quand cela est possible. ▲ Travaux pouvant nécessiter une autorisation d'urbanisme	$R > 4,5 \text{ m}^2 \cdot \text{K}/\text{W}$
 Chauffage	Remplacer le système de chauffage par une pompe à chaleur air/eau double service chauffage et ECS.	SCOP = 4
 Ventilation	Installation ventilation double flux et reprise de l'étanchéité à l'air de l'enveloppe	
 Eau chaude sanitaire	Remplacer le système actuel par un appareil de type pompe à chaleur.	COP = 3

2

Les travaux à envisager

Montant estimé : 9000 à 13500€

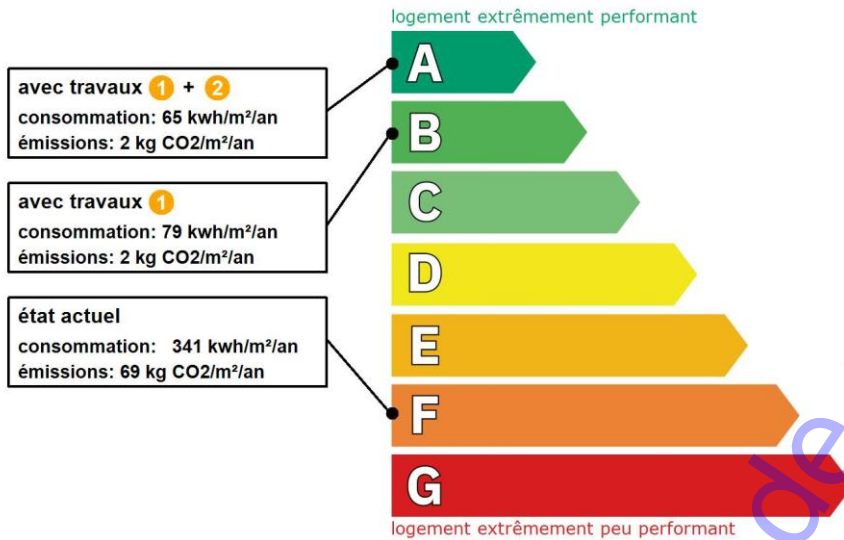
Lot	Description	Performance recommandée
 Portes et fenêtres	Remplacer les fenêtres par des fenêtres double vitrage à isolation renforcée. Remplacer les portes par des menuiseries plus performantes. ▲ Travaux pouvant nécessiter une autorisation d'urbanisme	$U_w = 1,3 \text{ W}/\text{m}^2 \cdot \text{K}$, $S_w = 0,42$
 Eau chaude sanitaire	Mettre en place un système Solaire	

Commentaires :

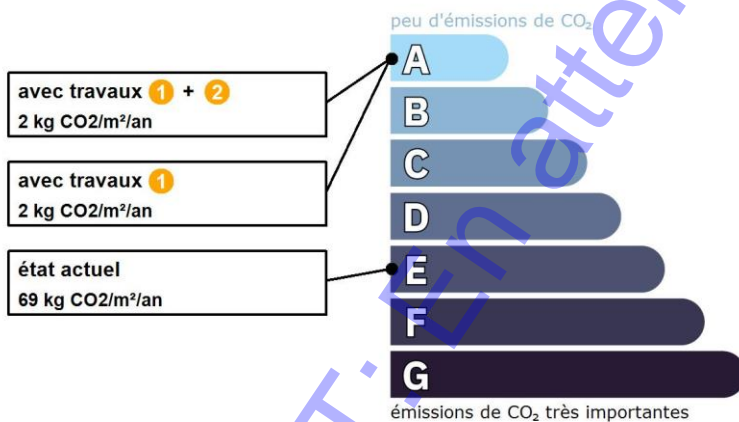
Néant

Recommandations d'amélioration de la performance (suite)

Évolution de la performance après travaux



Dont émissions de gaz à effet de serre



Préparez votre projet !

Contactez le conseiller FAIRE le plus proche de chez vous, pour des conseils gratuits et indépendants sur vos choix de travaux et d'artisans :

www.faire.fr/trouver-un-conseiller
ou 0808 800 700 (prix d'un appel local)

Vous pouvez bénéficier d'aides, de primes et de subventions pour vos travaux :

www.faire.fr/aides-de-financement



Pour répondre à l'urgence climatique et environnementale, la France s'est fixée pour objectif d'ici 2050 de rénover l'ensemble des logements à un haut niveau de performance énergétique.

À court terme, la priorité est donnée à la suppression des énergies fortement émettrices de gaz à effet de serre (fioul, charbon) et à l'éradication des «passoires énergétiques» d'ici 2028.

Fiche technique du logement

Cette fiche liste les caractéristiques techniques du bien diagnostiqué renseignées par le diagnostiqueur pour obtenir les résultats présentés dans ce document. En cas de problème, contactez la personne ayant réalisé ce document ou l'organisme certificateur qui l'a certifiée (diagnostiqueurs.din.developpement-durable.gouv.fr).

Référence du logiciel validé : **LICIEL Diagnostics v4 [Moteur TribuEnergie: 1.4.23.7]**

Justificatifs fournis pour établir le DPE :

Référence du DPE : **2022YLO00235**

Photographies des travaux

Date de visite du bien : **01/06/2022**

Invariant fiscal du logement : **N/A**

Référence de la parcelle cadastrale : **Section cadastrale C, Parcelle(s) n° 214,**








Méthode de calcul utilisée pour l'établissement du DPE : **3CL-DPE 2021**

Numéro d'immatriculation de la copropriété : **N/A**

Explications personnalisées sur les éléments pouvant amener à des différences entre les consommations estimées et les consommations réelles :



































Les consommations de ce DPE sont calculées pour des conditions d'usage fixées (on considère que les occupants les utilisent suivant des conditions standard), et pour des conditions climatiques moyennes du lieu. Il peut donc apparaître des divergences importantes entre les factures d'énergie que vous payez et la consommation conventionnelle pour plusieurs raisons : suivant la rigueur de l'hiver ou le comportement réellement constaté des occupants, qui peuvent s'écarter fortement de celui choisi dans les conditions standard et également les frais d'énergie qui font intervenir des valeurs qui varient sensiblement dans le temps. Ce DPE utilise des valeurs qui reflètent les prix moyens des énergies que l'Observatoire de l'Énergie constate au niveau national et donc peut s'écarter du prix de votre abonnement. De plus, ce DPE a été réalisé selon une modélisation 3CL (définie par arrêté) qui est sujette à des modifications dans le temps qui peuvent également faire évoluer les résultats.

Généralités

Donnée d'entrée	Origine de la donnée	Valeur renseignée
Département	 Observé / mesuré	65 Hautes Pyrénées
Altitude	 Donnée en ligne	284 m
Type de bien	 Observé / mesuré	Maison Individuelle
Année de construction	 Estimé	1948 - 1974
Surface habitable du logement	 Observé / mesuré	110,7 m ²
Nombre de niveaux du logement	 Observé / mesuré	1
Hauteur moyenne sous plafond	 Observé / mesuré	2,5 m

Enveloppe





Donnée d'entrée	Origine de la donnée	Valeur renseignée
Mur 1 Est	Surface du mur 	Observé / mesuré 24,5 m ²
	Type de local adjacent 	Observé / mesuré l'extérieur
	Matériau mur 	Observé / mesuré Mur en briques creuses
	Épaisseur mur 	Observé / mesuré 20 cm
	Isolation 	Observé / mesuré non
Mur 2 Ouest	Surface du mur 	Observé / mesuré 26,24 m ²
	Type de local adjacent 	Observé / mesuré l'extérieur
	Matériau mur 	Observé / mesuré Mur en briques creuses
	Épaisseur mur 	Observé / mesuré 20 cm
Mur 3 Sud	Isolation 	Observé / mesuré non
	Surface du mur 	Observé / mesuré 22,65 m ²
	Type de local adjacent 	Observé / mesuré l'extérieur
	Matériau mur 	Observé / mesuré Mur en briques creuses
Mur 4 Nord	Épaisseur mur 	Observé / mesuré 20 cm
	Isolation 	Observé / mesuré non
	Surface du mur 	Observé / mesuré 27 m ²
	Type de local adjacent 	Observé / mesuré l'extérieur

	Matériau mur	 Observé / mesuré	Mur en briques creuses	
	Épaisseur mur	 Observé / mesuré	20 cm	
	Isolation	 Observé / mesuré	non	
Plancher	Surface de plancher bas	 Observé / mesuré	110,7 m ²	
	Type de local adjacent	 Observé / mesuré	un vide-sanitaire	
	Etat isolation des parois Aue	 Observé / mesuré	non isolé	
	Périmètre plancher bâtiment déperditif	 Observé / mesuré	45 m	
	Surface plancher bâtiment déperditif	 Observé / mesuré	110.7 m ²	
	Type de pb	 Observé / mesuré	Dalle béton	
	Isolation: oui / non / inconnue	 Observé / mesuré	non	
	Année de construction/rénovation	 Document fourni	1948 - 1974	
	Surface de plancher haut	 Observé / mesuré	110,7 m ²	
	Type de local adjacent	 Observé / mesuré	un comble faiblement ventilé	
	Plafond	Surface Aiu	 Observé / mesuré	110,7 m ²
Surface Aue		 Observé / mesuré	135 m ²	
Etat isolation des parois Aue		 Observé / mesuré	isolé	
Type de ph		 Observé / mesuré	Dalle béton	
Isolation		 Observé / mesuré	oui	
Épaisseur isolant		 Observé / mesuré	10 cm	
Commentaires		 Observé / mesuré	550 Route de la Plaine 65230 GUIZERIX	
Surface de baies		 Observé / mesuré	6,53 m ²	
Placement		 Observé / mesuré	Mur 3 Sud	
Orientation des baies		 Observé / mesuré	Sud	
Fenêtre 1 Sud		Inclinaison vitrage	 Observé / mesuré	vertical
	Type ouverture	 Observé / mesuré	Fenêtres battantes	
	Type menuiserie	 Observé / mesuré	Bois	
	Type de vitrage	 Observé / mesuré	survitrage	
	Épaisseur lame air	 Observé / mesuré	6 mm	
	Présence couche peu émissive	 Observé / mesuré	non	
	Gaz de remplissage	 Observé / mesuré	Air	
	Positionnement de la menuiserie	 Observé / mesuré	au nu intérieur	
	Largeur du dormant menuiserie	 Observé / mesuré	Lp: 5 cm	
	Type volets	 Observé / mesuré	Persiennes avec ajours fixes	
	Type de masques proches	 Observé / mesuré	Absence de masque proche	
	Type de masques lointains	 Observé / mesuré	Absence de masque lointain	
	Fenêtre 2 Nord	Surface de baies	 Observé / mesuré	6,53 m ²
		Placement	 Observé / mesuré	Mur 4 Nord
		Orientation des baies	 Observé / mesuré	Nord
		Inclinaison vitrage	 Observé / mesuré	vertical
		Type ouverture	 Observé / mesuré	Fenêtres battantes
Type menuiserie		 Observé / mesuré	Bois	
Type de vitrage		 Observé / mesuré	survitrage	
Épaisseur lame air		 Observé / mesuré	6 mm	
Présence couche peu émissive		 Observé / mesuré	non	
Gaz de remplissage		 Observé / mesuré	Air	
Positionnement de la menuiserie		 Observé / mesuré	au nu intérieur	
Largeur du dormant menuiserie		 Observé / mesuré	Lp: 5 cm	
Type volets		 Observé / mesuré	Persiennes avec ajours fixes	
Type de masques proches		 Observé / mesuré	Absence de masque proche	
Type de masques lointains		 Observé / mesuré	Absence de masque lointain	

Fenêtre 3 Est	Surface de baies	<input type="checkbox"/> Observé / mesuré	4,35 m ²
	Placement	<input type="checkbox"/> Observé / mesuré	Mur 3 Sud
	Orientation des baies	<input type="checkbox"/> Observé / mesuré	Est
	Inclinaison vitrage	<input type="checkbox"/> Observé / mesuré	vertical
	Type ouverture	<input type="checkbox"/> Observé / mesuré	Fenêtres battantes
	Type menuiserie	<input type="checkbox"/> Observé / mesuré	Bois
	Type de vitrage	<input type="checkbox"/> Observé / mesuré	survitrage
	Epaisseur lame air	<input type="checkbox"/> Observé / mesuré	6 mm
	Présence couche peu émissive	<input type="checkbox"/> Observé / mesuré	non
	Gaz de remplissage	<input type="checkbox"/> Observé / mesuré	Air
	Positionnement de la menuiserie	<input type="checkbox"/> Observé / mesuré	au nu intérieur
	Largeur du dormant menuiserie	<input type="checkbox"/> Observé / mesuré	Lp: 5 cm
	Type volets	<input type="checkbox"/> Observé / mesuré	Persiennes avec ajours fixes
	Type de masques proches	<input type="checkbox"/> Observé / mesuré	Absence de masque proche
	Type de masques lointains	<input type="checkbox"/> Observé / mesuré	Absence de masque lointain
	Fenêtre 4 Ouest	Surface de baies	<input type="checkbox"/> Observé / mesuré
Placement		<input type="checkbox"/> Observé / mesuré	Mur 2 Ouest
Orientation des baies		<input type="checkbox"/> Observé / mesuré	Ouest
Inclinaison vitrage		<input type="checkbox"/> Observé / mesuré	vertical
Type ouverture		<input type="checkbox"/> Observé / mesuré	Fenêtres battantes
Type menuiserie		<input type="checkbox"/> Observé / mesuré	Bois
Type de vitrage		<input type="checkbox"/> Observé / mesuré	survitrage
Epaisseur lame air		<input type="checkbox"/> Observé / mesuré	6 mm
Présence couche peu émissive		<input type="checkbox"/> Observé / mesuré	non
Gaz de remplissage		<input type="checkbox"/> Observé / mesuré	Air
Positionnement de la menuiserie		<input type="checkbox"/> Observé / mesuré	au nu intérieur
Largeur du dormant menuiserie		<input type="checkbox"/> Observé / mesuré	Lp: 5 cm
Type volets		<input type="checkbox"/> Observé / mesuré	Persiennes avec ajours fixes
Type de masques proches		<input type="checkbox"/> Observé / mesuré	Absence de masque proche
Type de masques lointains		<input type="checkbox"/> Observé / mesuré	Absence de masque lointain
Porte		Surface de porte	<input type="checkbox"/> Observé / mesuré
	Placement	<input type="checkbox"/> Observé / mesuré	Mur 1 Est
	Type de local adjacent	<input type="checkbox"/> Observé / mesuré	l'extérieur
	Nature de la menuiserie	<input type="checkbox"/> Observé / mesuré	Porte simple en bois
	Type de porte	<input type="checkbox"/> Observé / mesuré	Porte avec 30-60% de vitrage simple
	Présence de joints d'étanchéité	<input type="checkbox"/> Observé / mesuré	non
	Positionnement de la menuiserie	<input type="checkbox"/> Observé / mesuré	au nu intérieur
	Largeur du dormant menuiserie	<input type="checkbox"/> Observé / mesuré	Lp: 5 cm
	Type de pont thermique	<input type="checkbox"/> Observé / mesuré	Mur 3 Sud / Fenêtre 1 Sud
Pont Thermique 1	Type isolation	<input type="checkbox"/> Observé / mesuré	non isolé
	Longueur du PT	<input type="checkbox"/> Observé / mesuré	17,7 m
	Largeur du dormant menuiserie Lp	<input type="checkbox"/> Observé / mesuré	Lp: 5 cm
	Position menuiseries	<input type="checkbox"/> Observé / mesuré	au nu intérieur
Pont Thermique 2	Type de pont thermique	<input type="checkbox"/> Observé / mesuré	Mur 4 Nord / Fenêtre 2 Nord
	Type isolation	<input type="checkbox"/> Observé / mesuré	non isolé
	Longueur du PT	<input type="checkbox"/> Observé / mesuré	17,7 m
	Largeur du dormant menuiserie Lp	<input type="checkbox"/> Observé / mesuré	Lp: 5 cm
Pont Thermique 3	Position menuiseries	<input type="checkbox"/> Observé / mesuré	au nu intérieur
	Type de pont thermique	<input type="checkbox"/> Observé / mesuré	Mur 3 Sud / Fenêtre 3 Est
	Type isolation	<input type="checkbox"/> Observé / mesuré	non isolé

	Longueur du PT	 Observé / mesuré	11,8 m
	Largeur du dormant menuiserie Lp	 Observé / mesuré	Lp: 5 cm
	Position menuiseries	 Observé / mesuré	au nu intérieur
Pont Thermique 4	Type de pont thermique	 Observé / mesuré	Mur 2 Ouest / Fenêtre 4 Ouest
	Type isolation	 Observé / mesuré	non isolé
	Longueur du PT	 Observé / mesuré	2,06 m
	Largeur du dormant menuiserie Lp	 Observé / mesuré	Lp: 5 cm
	Position menuiseries	 Observé / mesuré	au nu intérieur
Pont Thermique 5	Type de pont thermique	 Observé / mesuré	Mur 1 Est / Porte
	Type isolation	 Observé / mesuré	non isolé
	Longueur du PT	 Observé / mesuré	5,47 m
	Largeur du dormant menuiserie Lp	 Observé / mesuré	Lp: 5 cm
	Position menuiseries	 Observé / mesuré	au nu intérieur
Pont Thermique 6	Type PT	 Observé / mesuré	Mur 1 Est / Plafond
	Type isolation	 Observé / mesuré	non isolé / ITI
	Longueur du PT l	 Observé / mesuré	10,6 m
Pont Thermique 7	Type PT	 Observé / mesuré	Mur 1 Est / Plancher
	Type isolation	 Observé / mesuré	non isolé / non isolé
	Longueur du PT l	 Observé / mesuré	10,6 m
Pont Thermique 8	Type PT	 Observé / mesuré	Mur 2 Ouest / Plafond
	Type isolation	 Observé / mesuré	non isolé / ITI
	Longueur du PT l	 Observé / mesuré	10,6 m
Pont Thermique 9	Type PT	 Observé / mesuré	Mur 2 Ouest / Plancher
	Type isolation	 Observé / mesuré	non isolé / non isolé
	Longueur du PT l	 Observé / mesuré	10,6 m
Pont Thermique 10	Type PT	 Observé / mesuré	Mur 3 Sud / Plafond
	Type isolation	 Observé / mesuré	non isolé / ITI
	Longueur du PT l	 Observé / mesuré	13,4 m
Pont Thermique 11	Type PT	 Observé / mesuré	Mur 3 Sud / Refend
	Type isolation	 Observé / mesuré	non isolé / non isolé
	Longueur du PT l	 Observé / mesuré	33,4 m
Pont Thermique 12	Type PT	 Observé / mesuré	Mur 3 Sud / Plancher
	Type isolation	 Observé / mesuré	non isolé / non isolé
	Longueur du PT l	 Observé / mesuré	13,4 m
Pont Thermique 13	Type PT	 Observé / mesuré	Mur 4 Nord / Plafond
	Type isolation	 Observé / mesuré	non isolé / ITI
	Longueur du PT l	 Observé / mesuré	13,4 m
Pont Thermique 14	Type PT	 Observé / mesuré	Mur 4 Nord / Refend
	Type isolation	 Observé / mesuré	non isolé / non isolé
	Longueur du PT l	 Observé / mesuré	33,4 m
Pont Thermique 15	Type PT	 Observé / mesuré	Mur 4 Nord / Plancher
	Type isolation	 Observé / mesuré	non isolé / non isolé
	Longueur du PT l	 Observé / mesuré	13,4 m

Systemes

Donnée d'entrée		Origine de la donnée	Valeur renseignée
Ventilation	Type de ventilation	 Observé / mesuré	Ventilation par entrées d'air hautes et basses
	Façades exposées	 Observé / mesuré	plusieurs
	Logement Traversant	 Observé / mesuré	oui
Chauffage	Type d'installation de chauffage	 Observé / mesuré	Installation de chauffage avec appoint

Surface chauffée	🔍	Observé / mesuré	110,7 m ²
Nombre de niveaux desservis	🔍	Observé / mesuré	1
Type générateur	🔍	Observé / mesuré	Fioul - Chaudière fioul classique installée entre 1981 et 1990
Année installation générateur	🔍	Observé / mesuré	1981 (estimée en fonction de la marque et du modèle)
Energie utilisée	🔍	Observé / mesuré	Fioul
Cper (présence d'une ventouse)	🔍	Observé / mesuré	non
Présence d'une veilleuse	🔍	Observé / mesuré	non
Chaudière murale	🔍	Observé / mesuré	non
Présence d'une régulation/Ajust, T°	🔍	Observé / mesuré	non
Présence ventilateur / dispositif circulation air dans circuit combustion	🔍	Observé / mesuré	non
Type générateur	🔍	Observé / mesuré	Bois - Cuisinière installée entre 1990 et 2004
Année installation générateur	🔍	Observé / mesuré	1990
Energie utilisée	🔍	Observé / mesuré	Bois
Type de combustible bois	🔍	Observé / mesuré	Bûches
Type émetteur	🔍	Observé / mesuré	Radiateur monotube avec robinet thermostatique
Température de distribution	🔍	Observé / mesuré	supérieur à 65°C
Année installation émetteur	🔍	Observé / mesuré	Inconnue
Type de chauffage	🔍	Observé / mesuré	central
Equipement intermittence	🔍	Observé / mesuré	Sans système d'intermittence
Nombre de niveaux desservis	🔍	Observé / mesuré	1
Type générateur	🔍	Observé / mesuré	Electrique - Ballon électrique à accumulation vertical (catégorie B ou 2 étoiles)
Année installation générateur	🔍	Observé / mesuré	1990 (estimée en fonction de la marque et du modèle)
Energie utilisée	🔍	Observé / mesuré	Electrique
Chaudière murale	🔍	Observé / mesuré	non
Type de distribution	🔍	Observé / mesuré	production hors volume habitable
Type de production	🔍	Observé / mesuré	accumulation
Volume de stockage	🔍	Observé / mesuré	150 L

Eau chaude sanitaire

Références réglementaires utilisées :

Article L134-4-2 du CCH, décret n° 2011-807 du 5 juillet 2011, arrêtés du 31 mars 2021, 8 octobre 2021 et du 17 juin 2021 relatif à la transmission des diagnostics de performance énergétique à l'Agence de l'environnement et de la maîtrise de l'énergie et relatif à l'utilisation réglementaire des logiciels pour l'élaboration des diagnostics de performance énergétique, arrêtés du 21 octobre 2021 décret 2020-1610, 2020-1609, 2006-1114, 2008-1175 ; Ordonnance 2005-655 art L271-4 à 6 ; Loi 2004-1334 art L134-1 à 5 ; décret 2006-1147 art R.134-1 à 5 du CCH et loi grenelle 2 n°2010-786 du juillet 2010.

Notes : Le présent rapport est établi par une personne dont les compétences sont certifiées par I.Cert - Centre Alphas - Bâtiment K - Parc d'affaires - Espace Performance 35760 SAINT GREGOIRE (détail sur www.info-certif.fr)

Informations société : Société EXPYR 1, Impasse de Montréjeau 65130 CAPVERN
Tél. : 06 76 84 15 68 - N°SIREN : 909 453 144 - Compagnie d'assurance : AXA n° 3047185

ATTESTATION SUR L'HONNEUR réalisée pour le dossier n° **2022YLO00235** relatif à l'immeuble bâti visité situé au : 550 Route de la Plaine 65230 GUIZERIX.

Je soussigné, **LOUBEAU yannick**, technicien diagnostiqueur pour la société **Société EXPYR** atteste sur l'honneur être en situation régulière au regard de l'article L.271-6 du Code de la Construction, à savoir :


- Disposer des compétences requises pour effectuer les états, constats et diagnostics composant le dossier, ainsi qu'en atteste mes certifications de compétences :

Prestations	Nom du diagnostiqueur	Entreprise de certification	N° Certification	Echéance certif
Diagnostics	LOUBEAU yannick	I.Cert	CPDI0285	17/09/2022

- Avoir souscrit à une assurance (AXA n° 3047185 valable jusqu'au 06/02/2023) permettant de couvrir les conséquences d'un engagement de ma responsabilité en raison de mes interventions.
- N'avoir aucun lien de nature à porter atteinte à mon impartialité et à mon indépendance ni avec le propriétaire ou son mandataire, ni avec une entreprise pouvant réaliser des travaux sur les ouvrages, installations ou équipements pour lesquels il m'est demandé d'établir les états, constats et diagnostics composant le dossier.
- Disposer d'une organisation et des moyens (en matériel et en personnel) appropriés pour effectuer les états, constats et diagnostics composant le dossier.

Fait à **GUIZERIX**, le **01/06/2022**

Signature de l'opérateur de diagnostics :



Article L271-6 du Code de la Construction et de l'habitation

« Les documents prévus aux 1° à 4° et au 6° de l'article L. 271-4 sont établis par une personne présentant des garanties de compétence et disposant d'une organisation et de moyens appropriés. Cette personne est tenue de souscrire une assurance permettant de couvrir les conséquences d'un engagement de sa responsabilité en raison de ses interventions. Elle ne doit avoir aucun lien de nature à porter atteinte à son impartialité et à son indépendance ni avec le propriétaire ou son mandataire qui fait appel à elle, ni avec une entreprise pouvant réaliser des travaux sur les ouvrages, installations ou équipements pour lesquels il lui est demandé d'établir l'un des documents mentionnés au premier alinéa. Un décret en Conseil d'Etat définit les conditions et modalités d'application du présent article. »

Article L271-3 du Code de la Construction et de l'habitation

« Lorsque le propriétaire charge une personne d'établir un dossier de diagnostic technique, celle-ci lui remet un document par lequel elle atteste sur l'honneur qu'elle est en situation régulière au regard des articles L.271-6 et qu'elle dispose des moyens en matériel et en personnel nécessaires à l'établissement des états, constats et diagnostics composant le dossier. »