

## Résumé de l'expertise n° 21/M/16966/FZF

Cette page de synthèse ne peut être utilisée indépendamment du rapport d'expertise complet.



Désignation du ou des bâtiments

odm 9442496

Localisation du ou des bâtiments :







Adresse : ..... **16 Rue du Martinet**

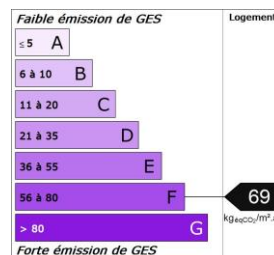
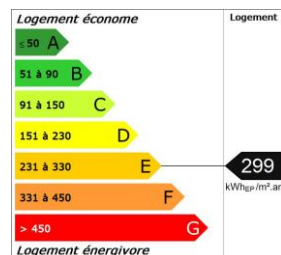
Commune : ..... **65000 TARBES**

Désignation et situation du ou des lots de copropriété :

**Etage 2 Lot numéro 8, Studio/T1**

Périmètre de repérage : ... **Ensemble des parties privatives d'immeuble en copropriété à usage d'habitation.**

Prestations		Conclusion
	Mesurage	Superficie Loi Carrez totale : 31,6 m <sup>2</sup> Surface au sol totale : 48,27 m <sup>2</sup>
	Gaz	L'installation comporte des anomalies de type A1 qui devront être réparées ultérieurement.
	DPE	Consommation conventionnelle : 299 kWh ep/m <sup>2</sup> .an (Classe E) Estimation des émissions : 69 kg eqCO <sub>2</sub> /m <sup>2</sup> .an (Classe F)
	Amiante	Dans le cadre de la mission, il a été repéré des matériaux et produits contenant de l'amiante.
	Électricité	L'installation intérieure d'électricité comporte une ou des anomalies pour laquelle ou lesquelles il est vivement recommandé d'agir afin d'éliminer les dangers qu'elle(s) présente(nt).
	Etat Termite	Il n'a pas été repéré d'indice d'infestation de termites.





# ASSURANCE RESPONSABILITÉ CIVILE DIAGNOSTIQUEURS IMMOBILIERS

## ATTESTATION D'ASSURANCE

La Compagnie d'Assurance, **GAN ASSURANCES**, dont le Siège Social est situé au 8-10, RUE D'ASTORG – 75383 PARIS CEDEX 08, atteste que :

Nom ou raison sociale : BARRAQUE  
Adresse ou Siège Social : 2 rue Marcel Lamarque  
65000 TARBES

est titulaire d'un contrat d'assurance n°101.310.139, à effet du 20/06/2018, par l'intermédiaire de AGENCE TARBES PRADEAU - code A06504 - n° ORIAS 16006491, garantissant la Responsabilité Civile Professionnelle dans le cadre de ses activités de Diagnostiqueurs immobiliers mentionnées à « OUI » ci-après :

Nature des prestations	Usage des locaux	
	Habitation	Professionnel
Diagnostic amiante (DTA hors recherche et diagnostic amiante dans les voiries, activités d'extraction, d'exploitation et d'enlèvement d'amiante)	OUI	OUI
Dont parties privatives (DAPP)	OUI	NON
Pré diagnostic amiante	OUI	OUI
Etat de l'installation intérieure de gaz	OUI	NON
Etat de l'installation intérieure d'électricité	OUI	NON
DPE (Diagnostic de performance énergétique)	OUI	OUI
ERNT (Etat des Risques Naturels et Technologiques)	OUI	NON
CREP (Constat de risques d'exposition au plomb)	OUI	OUI
Diagnostic d'assainissement	OUI	NON
Etat relatif à la présence de termites	OUI	NON
Etat relatif à la présence de mэрule	OUI	NON
Diagnostic de repérage du radon	NON	NON
Etat parasitaire (autres que termites et mэрules)	OUI	OUI
Diagnostic légionellose	NON	NON
Diagnostic lié à l'accessibilité pour les personnes handicapées	OUI	OUI
Etat des lieux (Loi SRU)	OUI	OUI
Diagnostic décence ou certificat d'habitabilité (SRU)	OUI	OUI
Diagnostic d'immeuble en copropriété (Loi SRU)	OUI	OUI
Détermination des millièmes de copropriété	OUI	OUI
Métrage des bâtiments (CARREZ)	OUI	OUI
Métrage de la surface habitable (Boutin)	OUI	NON
Diagnostic ascenseur (à l'exclusion de tout Contrôle Technique)	NON	NON
Diagnostic de sécurité des piscines enterrées non closes privatives à usage individuel ou collectif	OUI	NON
Contrôles techniques assujettis à investissements dans l'immobilier locatif	OUI	OUI

Gan Assurances  
Compagnie française d'assurances et de réassurances - Société anonyme au capital de 193 167 400 € (entièrement versé) - RCS Paris 542 063 797 - APE: 6512Z  
Siège social: 8-10, rue d'Astorg - 75008 Paris - Tél: 01 70 94 20 00 - [www.gan.fr](http://www.gan.fr)  
Entreprise régie par le Code des assurances et soumise à l'Autorité de Contrôle Prudentiel et de Résolution (ACPR), 4 place de Budapest CS 92459 75436 Paris Cedex 09  
Direction Réclamations Clients - Gan Assurances - 3 place Marcel Paul 92024 Nanterre - E-mail: [reclamation@gan.fr](mailto:reclamation@gan.fr)



ancien		
Diagnostics liés à investissements dans l'immobilier locatif neuf	OUI	OUI
Contrôles techniques assujettis à obtention de prêts bancaires réglementés	OUI	OUI
Missions d'expertises confiées à titre amiable ou judiciaire	NON	OUI
Diagnostic acoustique	NON	NON
Diagnostic monoxyde de carbone (hors diagnostic gaz obligatoire)	NON	NON
DTG (Diagnostic technique global)	OUI	OUI
<b>Accessoire à un diagnostic assuré</b>		
Diagnostic air	NON	NON
Thermographie (outil de mesure)	OUI	OUI
Infiltrométrie (outil de mesure)	NON	NON
Porte soufflante (Test)	NON	NON
Relevé dimensionnel et élaboration de plan en 3D	OUI	OUI
Etat des lieux locatifs (amiable) mandaté par le propriétaire	OUI	NON
Diagnostic humidité (en accessoire à un DPE ou un état de salubrité)	OUI	OUI
Diagnostic étanchéité eaux	NON	NON

Ce contrat est conforme aux prescriptions légales et réglementaires en vigueur en France notamment :  
- à l'Ordonnance n°2005-655 du 8 juin 2005 modifiée,  
- et aux dispositions du Décret n°2006-114 du 5 septembre 2006.

Il est entendu que la garantie n'est effective que pour les personnes physiques certifiées ou morales employant des personnes physiques certifiées ou constituées de personnes physiques certifiées.

**La présente attestation est valable du 01/03/2021 au 28/02/2022 inclus sous réserve que la garantie soit en vigueur.**

**La présente attestation ne constitue qu'une présomption de garantie. Elle ne peut engager l'assureur au-delà des conditions et limites prévues par les dispositions du contrat ci-dessus référencé.**

**La présente attestation a été établie pour servir et valoir ce que de droit.**

Fait à TARBES, le 18/02/2021  
Pour Gan Assurances, l'Agent général

**EHRLE Edouard SATURNIN ASSURANCES**  
53bis, avenue Aristide Briand  
65000 TARBES  
Tél. : 05 62 44 09 59  
Fax : 05 62 90 38 66  
SIREN : 16006491

Gan Assurances  
Compagnie française d'assurances et de réassurances - Société anonyme au capital de 193 107 400 € (entièrement versé) - RCS Paris 542 063 797 - APE : 6512Z  
Siège social : 8-10, rue d'Alsorg - 75009 Paris - Tél. : 01 70 94 20 00 - [www.gan.fr](http://www.gan.fr)  
Entreprise régie par le Code des assurances et soumise à l'Autorité de Contrôle Prudential et de Résolution (ACPR), 4 place de Budapest CS 92459 75436 Paris Cedex 09  
Direction Réclamations Clients - Gan Assurances - 3 place Marcel Paul 52024 Nanterre - E-mail : [reclamation@gan.fr](mailto:reclamation@gan.fr)



# Certificat de compétences Diagnosticueur Immobilier

N° CPDI 3958 Version 004

Je soussigné, Philippe TROYAUX, Directeur Général d'I.Cert, atteste que :

**Monsieur FRANTZ Frédéric**

Est certifié(e) selon le référentiel I.Cert dénommé CPE DI DR 01, dispositif de certification de personnes réalisant des diagnostics immobiliers pour les missions suivantes :

<b>Amiante sans mention</b>	<b>Amiante Sans Mention*</b> Date d'effet : 01/01/2017 - Date d'expiration : 24/11/2021
<b>DPE individuel</b>	<b>Diagnostic de performance énergétique sans mention : DPE individuel</b> Date d'effet : 19/12/2016 - Date d'expiration : 18/12/2021
<b>Electricité</b>	<b>Etat de l'installation intérieure électrique</b> Date d'effet : 06/01/2017 - Date d'expiration : 05/01/2022
<b>Gaz</b>	<b>Etat de l'installation intérieure gaz</b> Date d'effet : 09/03/2017 - Date d'expiration : 08/03/2022
<b>Plomb</b>	<b>Plomb : Constat du risque d'exposition au plomb</b> Date d'effet : 10/02/2017 - Date d'expiration : 09/02/2022
<b>Termites</b>	<b>Etat relatif à la présence de termites dans le bâtiment - France métropolitaine</b> Date d'effet : 10/02/2017 - Date d'expiration : 09/02/2022

En foi de quoi ce certificat est délivré, pour valoir et servir ce que de droit.  
Edité à Saint-Grégoire, le 11/07/2017.

\* Missions de repérage des matériaux et produits de la liste A et des matériaux et produits de la liste B et évaluations périodiques de l'état de conservation des matériaux et produits de la liste A dans les bâtiments autres que ceux relevant de la mention.

\*\* Missions de repérage des matériaux et produits de la liste A et des matériaux et produits de la liste B et évaluations périodiques de l'état de conservation des matériaux et produits de la liste A dans des immeubles de grande hauteur, dans des établissements recevant du public répondant aux catégories 1 à 4, dans des immeubles de travail hébergeant plus de 300 personnes ou dans des bâtiments industriels. Missions de repérage des matériaux et produits de la liste C, en examens visuels à l'issue des travaux de réfection ou de confinement.

Arrêté du 21 novembre 2008 modifié définissant les critères de certification des compétences des personnes physiques opérateurs des constats de risque d'exposition au plomb, des diagnostics du risque d'intoxication par le plomb des peintures au des contrôles après travaux en présence de plomb, et les critères d'accréditation des organismes de certification - Arrêté du 25 juillet 2010 définissant les critères de certification des compétences des personnes physiques opérateurs de réparations, d'évaluation et de diagnostic de l'état de conservation des matériaux et produits contenant de l'amiante, et d'intervention après travaux dans les immeubles bâtis et les critères d'accréditation des organismes de certification - Arrêté du 30 octobre 2006 modifié définissant les critères de certification des compétences des personnes physiques réalisant l'état relatif à la présence de termites dans le bâtiment et les critères d'accréditation des organismes de certification - Arrêté du 17 octobre 2006 modifié définissant les critères de certification des personnes physiques réalisant le diagnostic de performance énergétique ou l'attestation de suivi en matière de la réglementation thermique et les critères d'accréditation des organismes de certification - Arrêté du 6 avril 2007 modifié définissant les critères de certification des personnes physiques réalisant l'état de l'installation intérieure de gaz et les critères d'accréditation des organismes de certification - Arrêté du 6 juillet 2006 modifié définissant les critères de certification des compétences des personnes physiques réalisant l'état de l'installation intérieure d'électricité et les critères d'accréditation des organismes de certification.



Certification de personnes  
Diagnosticueur  
Portée disponible sur [www.icert.fr](http://www.icert.fr)





TARBES, le 22/06/2021

**M. VAUNAT Jacques**

**16 Rue du Martinet  
65000 TARBES**

**Référence** 21/M/16966/FZF  
**Rapport :**  
**Objet :** ATTESTATION SUR L'HONNEUR

**Adresse du bien:** 16 Rue du Martinet- 65000 TARBES

Habitation (partie privative d'immeuble)

**Date prévisionnelle de la visite :** 22/06/2021

*Monsieur,*

*Conformément à l'article R.271-3 du Code de la Construction et de l'Habitation, je soussigné, Jean-Marc BARRAQUE, atteste sur l'honneur être en situation régulière au regard des articles L.271-6 et disposer des moyens en matériel et en personnel nécessaires à l'établissement des états, constats et diagnostics composant le Dossier de Diagnostic Technique (DDT).*

*Ainsi, ces divers documents sont établis par une personne :*

- présentant des garanties de compétence et disposant d'une organisation et de moyens - appropriés (les différents diagnostiqueurs possèdent les certifications adéquates - référence indiquée sur chacun des dossiers),*
- ayant souscrit une assurance permettant de couvrir les conséquences d'un engagement de sa responsabilité en raison de ses interventions (montant de la garantie de 300 000 € par sinistre et 600 000 € par année d'assurance),*
- n'ayant aucun lien de nature à porter atteinte à son impartialité et à son indépendance ni avec le propriétaire ou son mandataire qui fait appel à elle, ni avec une entreprise pouvant réaliser des travaux sur les ouvrages, installations ou équipements pour lesquels il lui est demandé d'établir l'un des documents constituant le DDT.*

*Nous vous prions d'agréer, Monsieur, l'expression de nos salutations distinguées.*

Jean-Marc BARRAQUE

Cabinet Jean-Marc BARRAQUE - Expert immobilier

## Certificat de superficie de la partie privative

Numéro de dossier : 21/M/16966/FZF  
 Date du repérage : 22/06/2021  
 Heure d'arrivée : 14 h 00  
 Durée du repérage : 02 h 35 odm 9442496

La présente mission consiste à établir la superficie de la surface privative des biens ci-dessous désignés, afin de satisfaire aux dispositions de la loi pour l'Accès au logement et un urbanisme rénové (ALUR) du 24 mars 2014 art. 54 II et V, de la loi n° 96/1107 du 18 décembre 1996, n°2014-1545 du 20 décembre 2014 et du décret n° 97/532 du 23 mai 1997, en vue de reporter leur superficie dans un acte de vente à intervenir, en aucun cas elle ne préjuge du caractère de décence ou d'habitabilité du logement.

**Extrait de l'Article 4-1** - La superficie de la partie privative d'un lot ou d'une fraction de lot, mentionnée à l'article 46 de la loi du 10 juillet 1965, est la superficie des planchers des locaux clos et couverts après déduction des surfaces occupées par les murs, cloisons, marches et cages d'escalier, gaines, embrasures de portes et de fenêtres. Il n'est pas tenu compte des planchers des parties des locaux d'une hauteur inférieure à 1,80 m.

**Extrait Art.4-2** - Les lots ou fractions de lots d'une superficie inférieure à 8 mètres carrés ne sont pas pris en compte pour le calcul de la superficie mentionnée à l'article 4-1.

### Désignation du ou des bâtiments

*Localisation du ou des bâtiments :*  
 Département : ..... **Hautes-Pyrénées**  
 Adresse : ..... **16 Rue du Martinet**  
 Commune : ..... **65000 TARBES**

Désignation et situation du ou des lots de copropriété :  
**Etage 2 Lot numéro 8, Studio/T1**

### Désignation du propriétaire

*Désignation du client :*  
 Nom et prénom : . **M. VAUNAT Jacques**  
 Adresse : ..... **16 Rue du Martinet**  
**65000 TARBES**

### Donneur d'ordre (sur déclaration de l'intéressé)

Nom et prénom : **FONCIA CENTRE DE L'IMMOBILIER**  
 Adresse : ..... **33 Avenue du Régiment de Bigorre**  
**65000 TARBES**

### Repérage

Périmètre de repérage : **Ensemble des parties**  
**privatives d'immeuble en**  
**copropriété à usage d'habitation.**

### Désignation de l'opérateur de diagnostic

Nom et prénom : ..... **FRANTZ Frédéric**  
 Raison sociale et nom de l'entreprise : ..... **Cabinet J.M. BARRAQUE - Expert immobilier**  
 Adresse : ..... **31 Avenue du Régiment de Bigorre**  
**65000 TARBES**  
 Numéro SIRET : ..... **451 083 919**  
 Désignation de la compagnie d'assurance : ... **GAN**  
 Numéro de police et date de validité : ..... **A06504 101.310.139 / 28/02/2022**

### Superficie privative en m<sup>2</sup> du lot

**Surface loi Carrez totale: 31,60 m<sup>2</sup> (trente et un mètres carrés soixante)**  
**Surface au sol totale: 48,27 m<sup>2</sup> (quarante-huit mètres carrés vingt-sept)**

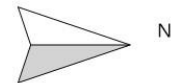
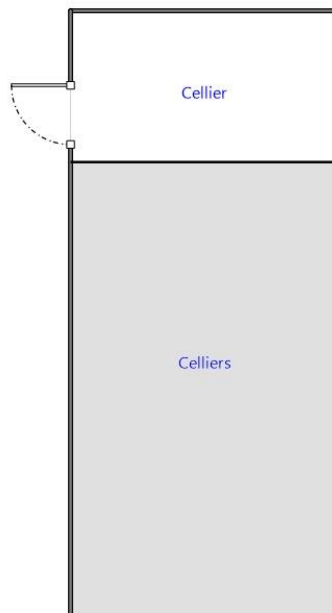
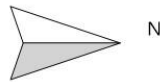
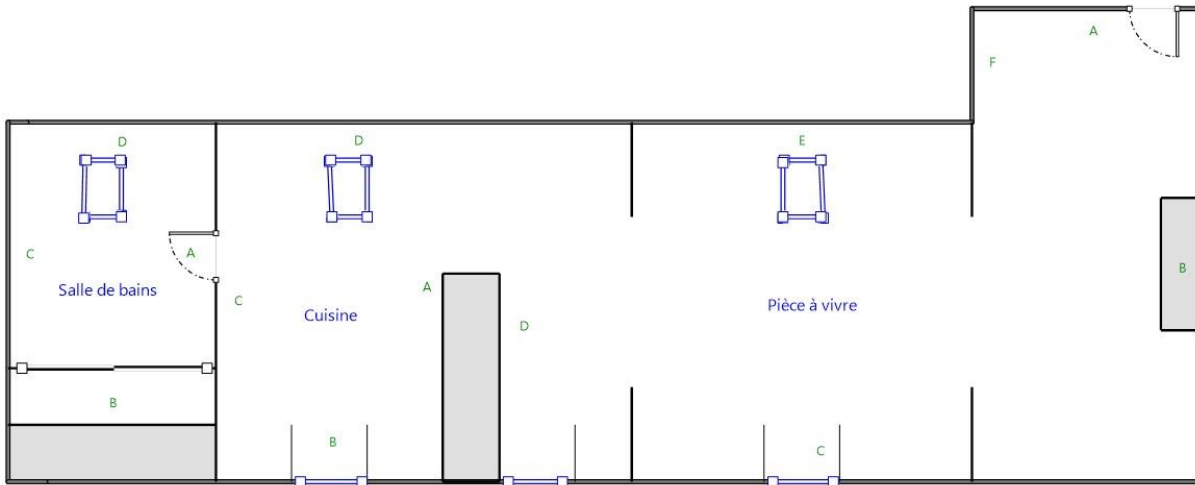
**Résultat du repérage**Date du repérage : **22/06/2021**Documents remis par le donneur d'ordre à l'opérateur de repérage :  
**Néant**Représentant du propriétaire (accompagnateur) :  
**Aucun accompagnateur**

Tableau récapitulatif des surfaces de chaque pièce au sens Loi Carrez :

Parties de l'immeuble bâtis visitées	Superficie privative au sens Carrez	Surface au sol	Motif de non prise en compte
Dépendances - Cellier	-	(4,48)	Lot annexe exclus du lot principal
Pièce à vivre	19,15	29,70	Hauteur inférieure à 1,80m
Cuisine	7,97	11,99	Hauteur inférieure à 1,80m
Salle de bains	4,48	6,58	Hauteur inférieure à 1,80m

Superficie privative en m<sup>2</sup> du lot :**Surface loi Carrez totale: 31,60 m<sup>2</sup> (trente et un mètres carrés soixante)**  
**Surface au sol totale: 48,27 m<sup>2</sup> (quarante-huit mètres carrés vingt-sept)**Fait à **TARBES**, le **22/06/2021**Par : **FRANTZ Frédéric**

APPARTEMENT



CELLIER

Celliers



## Etat de l'Installation Intérieure de Gaz

Numéro de dossier : 21/M/16966/FZF  
 Norme méthodologique employée : AFNOR NF P 45-500 (Janvier 2013)  
 Date du repérage : 22/06/2021  
 Heure d'arrivée : 14 h 00  
 Durée du repérage : 02 h 35 odm 9442496

La présente mission consiste à établir l'état de l'installation intérieure de gaz conformément à l'arrêté du 6 avril 2007 modifié, 18 novembre 2013 et 12 février 2014 afin d'évaluer les risques pouvant compromettre la sécurité des personnes, de rendre opérante une clause d'exonération de la garantie du vice caché, en application de l'article 17 de la loi n°2003-08 du 3 janvier 2003, modifié par l'ordonnance n°2005-655 du 8 juin 2005. En aucun cas, il ne s'agit d'un contrôle de conformité de l'installation vis-à-vis de la réglementation en vigueur.

### A. - Désignation du ou des bâtiments

*Localisation du ou des bâtiments :*

Département : ..... **Hautes-Pyrénées**  
 Adresse : ..... **16 Rue du Martinet**  
 Commune : ..... **65000 TARBES**

Désignation et situation du ou des lot(s) de copropriété :

**Etage 2 Lot numéro 8, Studio/T1**  
 Type de bâtiment : ..... **Habitation (partie privative d'immeuble)**  
 Nature du gaz distribué : ..... **Gaz naturel**  
 Distributeur de gaz : ..... **Altergaz**  
 Installation alimentée en gaz : ..... **OUI**

### B. - Désignation du propriétaire

*Désignation du propriétaire :*

Nom et prénom : ..... **M. VAUNAT Jacques**  
 Adresse : ..... **16 Rue du Martinet**  
**65000 TARBES**

*Si le propriétaire n'est pas le donneur d'ordre :*

Qualité du donneur d'ordre (sur déclaration de l'intéressé) :

**Apporteur**  
 Nom et prénom : ..... **FONCIA CENTRE DE L'IMMOBILIER**  
 Adresse : ..... **33 Avenue du Régiment de Bigorre**  
**65000 TARBES**

*Titulaire du contrat de fourniture de gaz :*

Nom et prénom : ..... **M. VAUNAT Jacques**  
 Adresse : ..... **16 Rue du Martinet 65000 TARBES**

N° de téléphone : .....

Références : ..... **Numéro de point de livraison gaz : 336, Numéro de compteur : 1817A106975352**

### C. - Désignation de l'opérateur de diagnostic

*Identité de l'opérateur de diagnostic :*

Nom et prénom : ..... **FRANTZ Frédéric**  
 Raison sociale et nom de l'entreprise : ..... **Cabinet J.M. BARRAQUE - Expert immobilier**  
 Adresse : ..... **31 Avenue du Régiment de Bigorre**  
**65000 TARBES**

Numéro SIRET : ..... **451 083 919 00014**

Désignation de la compagnie d'assurance : ..... **GAN**

Numéro de police et date de validité : ..... **A06504 101.310.139 / 28/02/2022**

Certification de compétence **CPDI3958** délivrée par : **I.Cert, le 24/11/2022**

Norme méthodologique employée : ..... **NF P 45-500 (Janvier 2013)**

## D. - Identification des appareils

Liste des installations intérieures gaz (Genre <sup>(1)</sup> , marque, modèle)	Type <sup>(2)</sup>	Puissance en kW	Localisation	Observations : (anomalie, taux de CO mesuré(s), motif de l'absence ou de l'impossibilité de contrôle pour chaque appareil concerné)
Cuisinière MODERNA Modèle: Plaque 4 feux	Non raccordé	Non Visible	Cuisine	Photo : PhGaz001 Entretien appareil : Sans objet
Chaudière CHAFFOTEAUX & MAURY Modèle: 108010632-32 Installation: 2007	Raccordé	24 kW	Cuisine	Mesure CO : 0 ppm Photo : PhGaz003 Entretien appareil : Non Entretien conduit : Non


- (1) Cuisinière, table de cuisson, chauffe-eaux, chaudière, radiateur, ...  
 (2) Non raccordé — Raccordé — Étanche.

Note : Nous vous rappelons l'obligation d'entretien des appareils et de contrôle de la vacuité des conduits de fumées.

Note 2 : Notre cabinet s'engage à retourner sur les lieux afin de compléter le constat aux installations non contrôlées, dès lors que les dispositions permettant un contrôle des installations concernées auront été prises par le propriétaire ou son mandataire.

Note 3 : Nous attirons votre attention sur le fait que la responsabilité du donneur d'ordre reste pleinement engagée en cas d'accident ou d'incident sur tout ou partie de l'installation, contrôlée ou non.

## E. - Anomalies identifiées

Points de contrôle <sup>(3)</sup> (selon la norme)	Anomalies observées (A1 <sup>(4)</sup> , A2 <sup>(5)</sup> , DGI <sup>(6)</sup> , 32c <sup>(7)</sup> )	Libellé des anomalies et recommandations	Photos
C.4 - 7a1 Organe de coupure supplémentaire	A1	Absence de l'organe de coupure supplémentaire sur l'installation intérieure.  Remarques : Absence de l'organe de coupure supplémentaire ; Faire poser un organe de coupure supplémentaire par un installateur gaz qualifié	
C.7 - 8a2 Robinet de commande d'appareil	A1	Au moins un robinet de commande d'appareil n'est pas accessible. (Cuisinière MODERNA Plaque 4 feux)  Remarques : (Cuisine) Le robinet de commande n'est pas accessible ; Faire déplacer le robinet de commande par un installateur gaz qualifié afin de le rendre accessible	

(3) Point de contrôle selon la norme utilisée.

(4) A1 : L'installation présente une anomalie à prendre en compte lors d'une intervention ultérieure sur l'installation

(5) A2 : L'installation présente une anomalie dont le caractère de gravité ne justifie pas que l'on interrompe aussitôt la fourniture du gaz, mais est suffisamment importante pour que la réparation soit réalisée dans les meilleurs délais.

(6) DGI : (Danger Grave et Immédiat) L'installation présente une anomalie suffisamment grave pour que l'opérateur de diagnostic interrompe aussitôt l'alimentation en gaz jusqu'à suppression du ou des défauts constituant la source du danger.

(7) 32c : la chaudière est de type VMC GAZ et l'installation présente une anomalie relative au dispositif de sécurité collective (DSC) qui justifie une intervention auprès du syndic ou du bailleur social par le distributeur de gaz afin de s'assurer de la présence du dispositif, de sa conformité et de son bon fonctionnement.

Note : Nous vous rappelons que la responsabilité de l'opérateur de diagnostic est limitée aux points effectivement vérifiés et que les contrôles réalisés ne préjugent pas de la conformité de l'installation

## F. - Identification des bâtiments et parties du bâtiment (pièces et volumes) n'ayant pu être contrôlés et motif :

**Néant**

Nota : Nous attirons votre attention sur le fait que la responsabilité du donneur d'ordre reste pleinement engagée en cas d'accident ou d'incident sur tout ou partie de l'installation présente dans des bâtiments, parties du bâtiment n'ayant pu être contrôlés.

**G. - Constatations diverses****Commentaires :**

- Attestation de contrôle de moins d'un an de la vacuité des conduits de fumées non présentée
  - Justificatif d'entretien de moins d'un an de la chaudière non présenté
  - Le conduit de raccordement n'est pas visitable
- Néant

**Documents remis par le donneur d'ordre à l'opérateur de repérage :**

Néant

**Observations complémentaires :**

Néant

**Conclusion :**

- L'installation ne comporte aucune anomalie.
- L'installation comporte des anomalies de type A1 qui devront être réparées ultérieurement.
- L'installation comporte des anomalies de type A2 qui devront être réparées dans les meilleurs délais.
- L'installation comporte des anomalies de type DGI qui devront être réparées avant remise en service.
- L'installation comporte une anomalie 32c qui devra faire l'objet d'un traitement particulier par le syndic ou le bailleur social sous le contrôle du distributeur de gaz.

**H. - Actions de l'opérateur de diagnostic en cas de DGI**

- Fermeture totale avec pose d'une étiquette signalant la condamnation de l'installation de gaz
- ou
- Fermeture partielle avec pose d'une étiquette signalant la condamnation d'un appareil ou d'une partie de l'installation
  - Transmission au Distributeur de gaz par courrier des informations suivantes :
    - référence du contrat de fourniture de gaz, du Point de Comptage Estimation, du Point de Livraison ou du numéro de compteur ;
    - codes des anomalies présentant un Danger Grave et Immédiat (DGI).
  - Remise au client de la « fiche informative distributeur de gaz » remplie.

**I. - Actions de l'opérateur de diagnostic en cas d'anomalie 32c**

- Transmission au Distributeur de gaz par courrier de la référence du contrat de fourniture de gaz, du Point de Comptage Estimation, du Point de Livraison ou du numéro de compteur ;
- Remise au syndic ou au bailleur social de la « fiche informative distributeur de gaz » remplie. ;

**Nota :** *Le présent rapport est établi par une personne dont les compétences sont certifiées par **I.Cert - Centre Alphasis - Bâtiment K - Parc d'affaires - Espace Performance 35760 SAINT GREGOIRE (détail sur [www.cofrac.fr](http://www.cofrac.fr) programme n°4-4-11)***

Dates de visite et d'établissement de l'état de l'installation gaz :

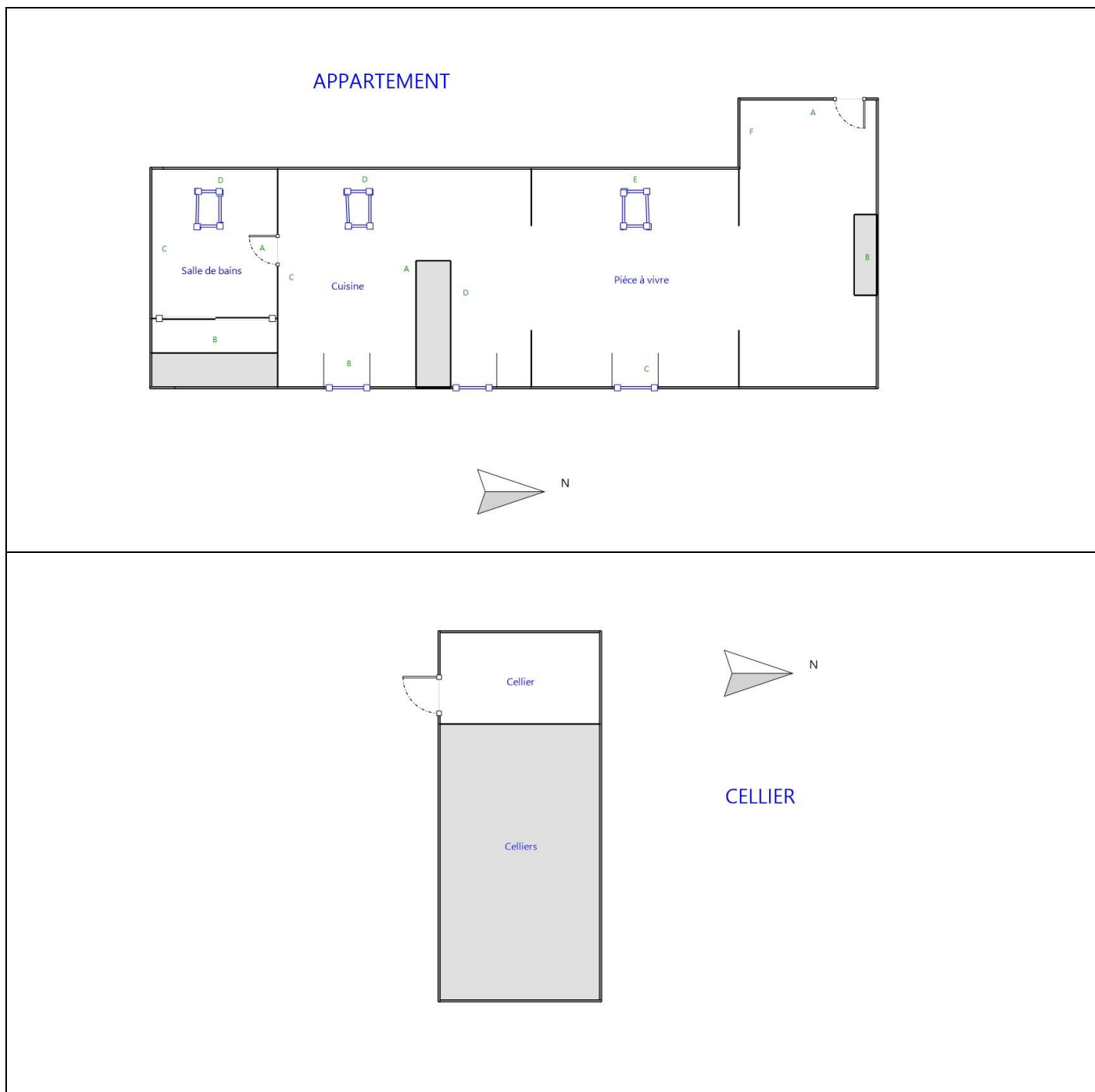
Visite effectuée le **22/06/2021**.

Fait à **TARBES**, le **22/06/2021**




**Par : FRANTZ Frédéric**



Annexe - Croquis de repérage



## Annexe - Photos

	<p>Photo n° PhGaz001 Localisation : Cuisine Cuisinière MODERNA (Type : Non raccordé)</p>
	<p>Photo n° PhGaz002 8a2 : au moins un robinet de commande d'appareil n'est pas accessible. (Cuisine) Le robinet de commande n'est pas accessible; Faire déplacer le robinet de commande par un installateur gaz qualifié afin de le rendre accessible</p>
	<p>Photo n° PhGaz003 Localisation : Cuisine Chaudière CHAFFOTEAUX &amp; MAURY (Type : Raccordé)</p>

## Annexe - Règles élémentaires de sécurité et d'usage à respecter (liste non exhaustive)

Les accidents dus aux installations gaz, tout en restant peu nombreux, sont responsables d'un nombre important de victimes. La vétusté des installations, l'absence d'entretien des appareils et certains comportements imprudents sont des facteurs de risque : 98 % des accidents, fuites et explosions sont recensés dans les installations intérieures. Les intoxications oxycarbonées et les explosions font un grand nombre de victimes qui décèdent ou gardent des séquelles et handicaps à long terme.

Quels sont les moyens de prévention des accidents liés aux installations intérieures gaz ?

Pour prévenir les accidents liés aux installations intérieures gaz, il est nécessaire d'observer quelques règles de base :

- Renouvelez le tuyau de raccordement de la cuisinière ou de la bouteille de gaz régulièrement et dès qu'il est fissuré,
- Faire ramoner les conduits d'évacuation des appareils de chauffage et de cheminée régulièrement,
- Faire entretenir et contrôler régulièrement les installations intérieures de gaz par un professionnel.

Mais il s'agit également d'être vigilant, des gestes simples doivent devenir des automatismes :

- ne pas utiliser les produits aérosols ou les bouteilles de camping-gaz dans un espace confiné, près d'une source de chaleur,
- fermer le robinet d'alimentation de votre cuisinière après chaque usage et vérifiez la date de péremption du tuyau souple de votre cuisinière ou de votre bouteille de gaz,
- assurer une bonne ventilation de votre logement, n'obstruer pas les bouches d'aération,
- sensibiliser les enfants aux principales règles de sécurité des appareils gaz.

## Quelle conduite adopter en cas de fuite de gaz ?

Lors d'une fuite de gaz, il faut éviter tout risque d'étincelle qui entraînerait une explosion :

- ne pas allumer la lumière, ni toucher aux interrupteurs, ni aux disjoncteurs,
- ne pas téléphoner de chez vous, que ce soit avec un téléphone fixe ou un portable,
- ne pas prendre l'ascenseur mais les escaliers,
- une fois à l'extérieur, prévenir les secours

Pour aller plus loin : <http://www.developpement-durable.gouv.fr>



# BARRAQUE

## Diagnostics

### Diagnostic de performance énergétique – logement (6.1) odm 9442496

N° : ..... 21/M/16966/FZF Valable jusqu'au : ..... 22/06/2031 Type de bâtiment : ..... Habitation (parties privatives d'immeuble collectif) Année de construction : .. 1948 - 1974 Surface habitable : ..... 31,6 m <sup>2</sup> - Studio/T1 Adresse : ..... 16 Rue du Martinet (Etage 2, N° de lot: 8) 65000 TARBES	Date (visite) : ..... 22/06/2021 Diagnostiqueur : .FRANTZ Frédéric Certification : I.Cert n°CPDI3958 obtenue le 24/11/2022 Signature : 
<b>Propriétaire :</b> Nom : ..... M. VAUNAT Jacques Adresse : ..... 16 Rue du Martinet 65000 TARBES	<b>Propriétaire des installations communes (s'il y a lieu) :</b> Nom : ..... Adresse : .....

#### Consommations annuelles par énergie

Obtenues par la méthode 3CL-DPE, version 1.3, estimées à l'immeuble / au logement, prix moyens des énergies indexés au 15 Août 2015

	Consommations en énergies finales	Consommations en énergie primaire	Frais annuels d'énergie
	détail par énergie et par usage en kWh <sub>EF</sub>	détail par énergie et par usage en kWh <sub>EP</sub>	
<b>Chauffage</b>	Gaz Naturel : 7 925 kWh <sub>EF</sub>	7 925 kWh <sub>EP</sub>	464 €
<b>Eau chaude sanitaire</b>	Gaz Naturel : 1 527 kWh <sub>EF</sub>	1 527 kWh <sub>EP</sub>	89 €
<b>Refroidissement</b>	-	-	-
<b>CONSOMMATION D'ENERGIE POUR LES USAGES RECENSÉS</b>	Gaz Naturel : 9 452 kWh <sub>EF</sub>	9 452 kWh <sub>EP</sub>	787 € (dont abonnement: 234 €)

#### Consommations énergétiques

(En énergie primaire)

Pour le chauffage, la production d'eau chaude sanitaire et le refroidissement


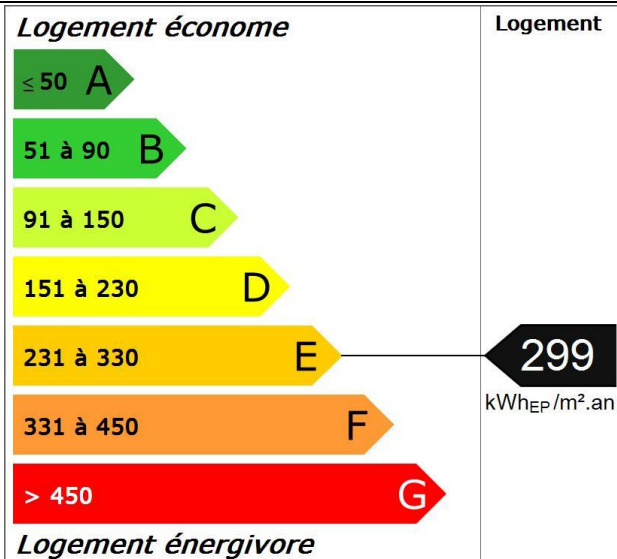
#### Émissions de gaz à effet de serre

(GES)

Pour le chauffage, la production d'eau chaude sanitaire et le refroidissement

Consommation conventionnelle : 299 kWh<sub>EP</sub>/m<sup>2</sup>.an  
sur la base d'estimations à l'immeuble / au logement

Estimation des émissions : 69 kg<sub>éqCO<sub>2</sub></sub>/m<sup>2</sup>.an



# Diagnostic de performance énergétique – logement (6.1)

## Descriptif du logement et de ses équipements

Logement	Chauffage et refroidissement	Eau chaude sanitaire, ventilation
<b>Murs :</b> Pierre de taille non isolé donnant sur l'extérieur Briques creuses d'épaisseur 15 cm ou moins non isolé donnant sur un comble fortement ventilé Briques creuses d'épaisseur 15 cm ou moins non isolé donnant sur des circulations communes sans ouverture directe sur l'extérieur	<b>Système de chauffage :</b> Chaudière individuelle Gaz Naturel installée après 2000 régulée  <b>Emetteurs:</b> Radiateurs	<b>Système de production d'ECS :</b> Combiné au système: Chaudière individuelle Gaz Naturel installée après 2000 régulée
<b>Toiture :</b> Combles aménagés sous rampants donnant sur l'extérieur avec isolation intérieure (10 cm)		
<b>Menuiseries :</b> Porte(s) bois opaque pleine Fenêtres battantes pvc, double vitrage avec lame d'argon 18 mm à isolation renforcée Fenêtres oscillantes bois, de toit double vitrage avec lame d'air 10 mm	<b>Système de refroidissement :</b> Néant	<b>Système de ventilation :</b> Naturelle par entrées d'air hautes et basses
<b>Plancher bas :</b> Plancher entre solives bois avec ou sans remplissage non isolé donnant sur un local chauffé	<b>Rapport d'entretien ou d'inspection des chaudières joint :</b> Non	
<b>Énergies renouvelables</b>		Quantité d'énergie d'origine renouvelable : 0 kWh <sub>EP</sub> /m <sup>2</sup> .an
Type d'équipements présents utilisant des énergies renouvelables : Néant		

### Pourquoi un diagnostic

- Pour informer le futur locataire ou acheteur ;
- Pour comparer différents logements entre eux ;
- Pour inciter à effectuer des travaux d'économie d'énergie et contribuer à la réduction des émissions de gaz à effet de serre.

### Consommation conventionnelle

Ces consommations sont dites conventionnelles car calculées pour des conditions d'usage fixées (on considère que les occupants les utilisent suivant des conditions standard), et pour des conditions climatiques moyennes du lieu.

Il peut donc apparaître des divergences importantes entre les factures d'énergie que vous payez et la consommation conventionnelle pour plusieurs raisons : suivant la rigueur de l'hiver ou le comportement réellement constaté des occupants, qui peuvent s'écarter fortement de celui choisi dans les conditions standard.

### Conditions standard

Les conditions standard portent sur le mode de chauffage (températures de chauffe respectives de jour et de nuit, périodes de vacance du logement), le nombre d'occupants et leur consommation d'eau chaude, la rigueur du climat local (température de l'air et de l'eau potable à l'extérieur, durée et intensité de l'ensoleillement). Ces conditions standard servent d'hypothèses de base aux méthodes de calcul. Certains de ces paramètres font l'objet de conventions unifiées entre les méthodes de calcul.

### Constitution des étiquettes

La consommation conventionnelle indiquée sur l'étiquette énergie est obtenue en déduisant de la consommation d'énergie calculée, la consommation d'énergie issue éventuellement d'installations solaires thermiques ou pour le solaire photovoltaïque, la partie d'énergie photovoltaïque utilisée dans la partie privative du lot.

### Énergie finale et énergie primaire

L'énergie finale est l'énergie que vous utilisez chez vous (gaz, électricité, fioul domestique, bois, etc.). Pour que vous disposiez de ces énergies, il aura fallu les extraire, les distribuer, les stocker, les produire, et donc dépenser plus d'énergie que celle que vous utilisez en bout de course. L'énergie primaire est le total de toutes ces énergies consommées.

### Usages recensés

Dans les cas où une méthode de calcul est utilisée, elle ne relève pas l'ensemble des consommations d'énergie, mais seulement celles nécessaires pour le chauffage, la production d'eau chaude sanitaire et le refroidissement du logement.

Certaines consommations comme l'éclairage, la cuisson ou l'électroménager ne sont pas comptabilisées dans les étiquettes énergie et climat des bâtiments.

### Variations des conventions de calcul et des prix de l'énergie

Le calcul des consommations et des frais d'énergie fait intervenir des valeurs qui varient sensiblement dans le temps.

La mention « prix de l'énergie en date du... » indique la date de l'arrêt en vigueur au moment de l'établissement du diagnostic.

Elle reflète les prix moyens des énergies que l'Observatoire de l'Énergie constate au niveau national.

### Énergies renouvelables

Elles figurent sur cette page de manière séparée. Seules sont estimées les quantités d'énergie renouvelable produite par les équipements installés à demeure.



# Diagnostic de performance énergétique – logement (6.1)

## Conseils pour un bon usage

En complément de l'amélioration de son logement (voir page suivante), il existe une multitude de mesures non coûteuses ou très peu coûteuses permettant d'économiser de l'énergie et de réduire les émissions de gaz à effet de serre. Ces mesures concernent le chauffage, l'eau chaude sanitaire et le confort d'été.

### Chauffage

- Réglez et programmez : La régulation vise à maintenir la température à une valeur constante, réglez le thermostat à 19 °C ; quant à la programmation, elle permet de faire varier cette température de consigne en fonction des besoins et de l'occupation du logement. On recommande ainsi de couper le chauffage durant l'inoccupation des pièces ou lorsque les besoins de confort sont limités. Toutefois, pour assurer une remontée rapide en température, on dispose d'un contrôle de la température réduite que l'on règle généralement à quelques 3 à 4 degrés inférieurs à la température de confort pour les absences courtes. Lorsque l'absence est prolongée, on conseille une température "hors gel" fixée aux environs de 8°C. Le programmeur assure automatiquement cette tâche.
- Réduisez le chauffage d'un degré, vous économiserez de 5 à 10 % d'énergie.
- Éteignez le chauffage quand les fenêtres sont ouvertes.
- Fermez les volets et/ou tirez les rideaux dans chaque pièce pendant la nuit.
- Ne placez pas de meubles devant les émetteurs de chaleur (radiateurs, convecteurs,...), cela nuit à la bonne diffusion de la chaleur.

### Eau chaude sanitaire

- Arrêtez le chauffe-eau pendant les périodes d'inoccupation (départs en congés,...) pour limiter les pertes inutiles.
- Préférez les mitigeurs thermostatiques aux mélangeurs.

### Aération

Si votre logement fonctionne en ventilation naturelle :

- Une bonne aération permet de renouveler l'air intérieur et d'éviter la dégradation du bâti par l'humidité.

- Il est conseillé d'aérer quotidiennement le logement en ouvrant les fenêtres en grand sur une courte durée et de nettoyer régulièrement les grilles d'entrée d'air et les bouches d'extraction s'il y a lieu.
- Ne bouchez pas les entrées d'air, sinon vous pourriez mettre votre santé en danger. Si elles vous gênent, faites appel à un professionnel.

Si votre logement fonctionne avec une ventilation mécanique contrôlée :

- Aérez périodiquement le logement.

### Confort d'été

- Utilisez les stores et les volets pour limiter les apports solaires dans la maison le jour.
- Ouvrez les fenêtres en créant un courant d'air, la nuit pour rafraîchir.

### Autres usages

#### Éclairage :

- Optez pour des lampes basse consommation (fluocompactes ou fluorescentes).
- Évitez les lampes qui consomment beaucoup trop d'énergie, comme les lampes à incandescence ou les lampes halogènes.
- Nettoyez les lampes et les luminaires (abat-jour, vasques...) ; poussiéreux, ils peuvent perdre jusqu'à 40 % de leur efficacité lumineuse.

#### Bureautique / audiovisuel :

- Éteignez ou débranchez les appareils ne fonctionnant que quelques heures par jour (téléviseurs, magnétoscopes,...). En mode veille, ils consomment inutilement et augmentent votre facture d'électricité.

#### Électroménager (cuisson, réfrigération,...) :

- Optez pour les appareils de classe A ou supérieure (A+, A++,...).

# Diagnostic de performance énergétique – logement (6.1)

## Recommandations d'amélioration énergétique

Sont présentées dans le tableau suivant quelques mesures visant à réduire vos consommations d'énergie. Les consommations, économies, efforts et retours sur investissement proposés ici sont donnés à titre indicatif et séparément les uns des autres. Certains coûts d'investissement additionnels éventuels (travaux de finition, etc.) ne sont pas pris en compte. Ces valeurs devront impérativement être complétées avant réalisation des travaux par des devis d'entreprises. Enfin, il est à noter que certaines aides fiscales peuvent minimiser les coûts moyens annoncés (subventions, crédit d'impôt, etc.). La TVA est comptée au taux en vigueur.

Mesures d'amélioration	Nouvelle conso. Conventiionnelle	Effort d'investissement*	Économies	Rapidité du retour sur investissement*	Crédit d'impôt
Installation de robinets thermostatiques Recommandation : Envisager avec un professionnel la mise en place de robinets thermostatiques sur les radiateurs. Détail : L'installation de robinets thermostatiques permet de réguler la température pièce par pièce en fonction de la température environnante.	278	€€	*	◆	30%
Installation d'un programmateur Recommandation : Envisager la mise en place d'une horloge de programmation pour le système de chauffage. Détail : On choisira de préférence un programmateur simple d'emploi. Il existe des thermostats à commande radio pour éviter les câbles de liaison et certains ont une commande téléphonique intégrée pour un pilotage à distance.	268	€€€	*	◆	30%
Envisager l'installation d'une pompe à chaleur air/eau Recommandation : Envisager l'installation d'une pompe à chaleur air/eau. Détail : La pompe à chaleur air/eau prélève la chaleur présente dans l'air extérieur pour chauffer de l'eau, afin d'assurer les besoins de chauffage et d'eau chaude sanitaire de votre logement. En remplacement ou en complément de votre chaudière fioul ou gaz, les pompes à chaleur air/eau constituent une alternative économique et écologique aux chaudières classiques, tout en assurant votre confort.	141	€€€€	****	◆	30%
Installation d'une VMC hygroréglable Recommandation : Mettre en place une ventilation mécanique contrôlée hygroréglable. Détail : La VMC permet de renouveler l'air intérieur en fonction de l'humidité présente dans les pièces. La ventilation en sera donc optimum, ce qui limite les déperditions de chaleur en hiver	274	€€	*	◆◆	-

\* Calculé sans tenir compte d'un éventuel crédit d'impôt

Légende		
Économies	Effort d'investissement	Rapidité du retour sur investissement
* : moins de 100 € TTC/an	€ : moins de 200 € TTC	◆◆◆◆ : moins de 5 ans
** : de 100 à 200 € TTC/an	€€ : de 200 à 1000 € TTC	◆◆◆ : de 5 à 10 ans
*** : de 200 à 300 € TTC/an	€€€ : de 1000 à 5000 € TTC	◆◆ : de 10 à 15 ans
**** : plus de 300 € TTC/an	€€€€ : plus de 5000 € TTC	◆ : plus de 15 ans

## Commentaires

Néant

**Références réglementaires et logiciel utilisés :** Article L134-4-2 du CCH et décret n° 2011-807 du 5 juillet 2011 relatif à la transmission des diagnostics de performance énergétique à l'Agence de l'environnement et de la maîtrise de l'énergie, arrêté du 27 janvier 2012 relatif à l'utilisation réglementaire des logiciels pour l'élaboration des diagnostics de performance énergétique, arrêté du 17 octobre 2012, arrêté du 1er décembre 2015, 12 octobre 2020, arrêtés du 8 février 2012, décret 2006-1653, 2006-1114, 2008-1175 ; Ordonnance 2005-655 art L271-4 à 6 ; Loi 2004-1334 art L134-1 à 5 ; décret 2006-1147 art R.134-1 à 5 du CCH et loi grenelle 2 n°2010-786 du juillet 2010. Le décret 2020-1610 du 17 décembre 2020 introduit, après sa date d'entrée en vigueur fixée au 1er juillet 2021, une modification de la date de validité des diagnostics de performance énergétique (réalisés entre le 1er janvier 2018 et le 30 juin 2021) au 31 décembre 2024. Logiciel utilisé : LICIEL Diagnostics v4.

Les travaux sont à réaliser par un professionnel qualifié.

Pour aller plus loin, il existe des points info-énergie : [http://www.ademe.fr/particuliers/PIE/liste\\_eie.asp](http://www.ademe.fr/particuliers/PIE/liste_eie.asp)

Vous pouvez peut-être bénéficier d'un crédit d'impôt pour réduire le prix d'achat des fournitures, pensez-y !

[www.impots.gouv.fr](http://www.impots.gouv.fr)

Pour plus d'informations : [www.developpement-durable.gouv.fr](http://www.developpement-durable.gouv.fr) ou [www.ademe.fr](http://www.ademe.fr)

Nota : Le présent rapport est établi par une personne dont les compétences sont certifiées par **I.Cert - Centre Alphas - Bâtiment K - Parc d'affaires - Espace Performance 35760 SAINT GREGOIRE (détail sur [www.cofrac.fr](http://www.cofrac.fr) programme n°4-4-11)**

Référence du logiciel validé :LICIEL Diagnostics v4

Référence du DPE : 21/M/16966/FZF

# Diagnostic de performance énergétique

## Fiche Technique

Cette page recense les caractéristiques techniques du bien diagnostiqué renseignées par le diagnostiqueur dans la méthode de calcul pour en évaluer la consommation énergétique.

En cas de problème, contactez la personne ayant réalisé ce document ou l'organisme certificateur qui l'a certifiée (diagnostiqueurs.application.developpement-durable.gouv.fr).

Catégorie	Données d'entrée	Valeurs renseignées
Généralité	Département	65 Hautes Pyrénées
	Altitude	300 m
	Type de bâtiment	Appartement
	Année de construction	1948 - 1974
	Surface habitable du lot	31,6 m <sup>2</sup>
	Nombre de niveau	1
	Hauteur moyenne sous plafond	2,5 m
	Nombre de logement du bâtiment	1
Enveloppe	Caractéristiques des murs	Pierre de taille non isolé donnant sur l'extérieur Surface : 12 m <sup>2</sup> , Donnant sur : l'extérieur, U : 2 W/m <sup>2</sup> K, b : 1 Briques creuses d'épaisseur 15 cm ou moins non isolé donnant sur un comble fortement ventilé Surface : 15 m <sup>2</sup> , Donnant sur : un comble fortement ventilé, U : 2 W/m <sup>2</sup> K, b : 0,95 Briques creuses d'épaisseur 15 cm ou moins non isolé donnant sur des circulations communes sans ouverture directe sur l'extérieur Surface : 1 m <sup>2</sup> , Donnant sur : des circulations communes sans ouverture directe sur l'extérieur, U : 2 W/m <sup>2</sup> K, b : 0
	Caractéristiques des planchers	Plancher entre solives bois avec ou sans remplissage non isolé donnant sur un local chauffé Surface : 48 m <sup>2</sup> , Donnant sur : un local chauffé, U : 1,1 W/m <sup>2</sup> K, b : 0
	Caractéristiques des plafonds	Combles aménagés sous rampants donnant sur l'extérieur avec isolation intérieure (10 cm) Surface : 58 m <sup>2</sup> , Donnant sur : l'extérieur, U : 0,34 W/m <sup>2</sup> K, b : 1
	Caractéristiques des baies	Fenêtres battantes pvc, orientées Est, double vitrage avec lame d'argon 18 mm à isolation renforcée Surface : 1,2 m <sup>2</sup> , Orientation : Est, Inclinaison : > 75 °, Absence de masque, Ujn : 2,2 W/m <sup>2</sup> K, Uw : 2,2 W/m <sup>2</sup> K, b : 1 Fenêtres oscillantes bois, orientées Ouest, de toit double vitrage avec lame d'air 10 mm Surface : ,9 m <sup>2</sup> , Orientation : Ouest, Inclinaison : < 75 °, Absence de masque, Ujn : 3,3 W/m <sup>2</sup> K, Uw : 3,3 W/m <sup>2</sup> K, b : 1
	Caractéristiques des portes	Porte(s) bois opaque pleine Surface : 1,6 m <sup>2</sup> , U : 3,5 W/m <sup>2</sup> K, b : 0
	Caractéristiques des ponts thermiques	Définition des ponts thermiques Liaison Plafond / Fenêtres Est : Psi : 0, Linéaire : 7,8 m, Liaison Plafond / Fenêtres Ouest : Psi : 0, Linéaire : 6,6 m, Liaison Mur / Mur : Psi : 0,365, Linéaire : 1 m
	Système	Caractéristiques de la ventilation
Caractéristiques du chauffage		Chaudière individuelle Gaz Naturel installée après 2000 régulée Emetteurs: Radiateurs Re : 0,95, Rr : 0,9, Rd : 0,95, Pn : 24, Fch : 0
Caractéristiques de la production d'eau chaude sanitaire		Combiné au système: Chaudière individuelle Gaz Naturel installée après 2000 régulée Becs : 861, Rd : 0,92, Rg : 0,61, Pn : 24, lecs : 1,77, Fecs : 0
Caractéristiques de la climatisation		Néant

Explications personnalisées sur les éléments pouvant mener à des différences entre les consommations estimées et les consommations réelles :

Il peut y avoir une différence entre les factures réelles et la consommation estimée du DPE suivant:

- Les variations climatiques hivernales du lieu entre les différentes années.
- Le comportement, le confort et le nombre des occupants dans le logement.
- Le taux d'occupation annuel du logement.
- Usages pris en compte.
- Entretien du bâtiment et des installations (Rendement des appareils ...)
- Défauts de conception du logement.
- Tarifs des énergies: nous utilisons la grille tarifaire du 15 Août 2015.

Tableau récapitulatif de la méthode à utiliser pour la réalisation du DPE :

	Bâtiment à usage principal d'habitation						Bâtiment ou partie de bâtiment à usage principal autre que d'habitation
	DPE pour un immeuble ou une maison individuelle		Appartement avec système collectif de chauffage ou de production d'ECS sans comptage individuel quand un DPE a été réalisé à l'immeuble	DPE non réalisé à l'immeuble			
				Appartement avec systèmes individuels de chauffage et de production d'ECS ou collectifs et équipés comptages individuels		Appartement avec système collectif de chauffage ou de production d'ECS sans comptage individuel	
	Bâtiment construit avant 1948	Bâtiment construit après 1948		Bâtiment construit avant 1948	Bâtiment construit après 1948		
Calcul conventionnel		X			X		
Utilisation des factures	X		A partir du DPE à l'immeuble	X		X	X

Pour plus d'informations :  
[www.developpement-durable.gouv.fr](http://www.developpement-durable.gouv.fr) rubrique performance énergétique  
[www.ademe.fr](http://www.ademe.fr)

### Rapport de mission de repérage des matériaux et produits contenant de l'amiante pour l'établissement du constat établi à l'occasion de la vente d'un immeuble bâti (Listes A et B de l'annexe 13-9 du Code de la Santé publique)

Numéro de dossier : 21/M/16966/FZF  
 Date du repérage : 22/06/2021 odm 9442496

#### Références réglementaires et normatives

Textes réglementaires	Articles L. 1334-13, R. 1334-20 et 21, R. 1334-23 et 24, Annexe 13.9 du Code de la Santé Publique; Arrêtés du 12 décembre 2012 et 26 juin 2013, décret 2011-629 du 3 juin 2011, arrêté du 1 <sup>er</sup> juin 2015.
Norme(s) utilisée(s)	Norme NF X 46-020 d'Août 2017 : Repérage des matériaux et produits contenant de l'amiante dans les immeubles bâtis

#### Immeuble bâti visité

Adresse	Rue : ..... <b>16 Rue du Martinet</b> Bât., escalier, niveau, appartement n°, lot n°: <b>Etage 2 Lot numéro 8,</b> Code postal, ville : . <b>65000 TARBES</b>
Périmètre de repérage :	..... <b>Ensemble des parties privatives d'immeuble en copropriété à usage d'habitation.</b>
Type de logement : Fonction principale du bâtiment : Date de construction :	..... <b>Appartement - T1</b> ..... <b>Habitation (partie privative d'immeuble)</b> ..... <b>&lt; 1949</b>

#### Le propriétaire et le donneur d'ordre

Le(s) propriétaire(s) :	Nom et prénom : .... <b>M. VAUNAT Jacques</b> Adresse : ..... <b>16 Rue du Martinet</b> <b>65000 TARBES</b>
Le donneur d'ordre	Nom et prénom : .... <b>FONCIA CENTRE DE L'IMMOBILIER</b> Adresse : ..... <b>33 Avenue du Régiment de Bigorre</b> <b>65000 TARBES</b>

#### Le(s) signataire(s)

	NOM Prénom	Fonction	Organisme certification	Détail de la certification
Opérateur(s) de repérage ayant participé au repérage ----- Personne(s) signataire(s) autorisant la diffusion du rapport	FRANTZ Frédéric	Opérateur de repérage	I.Cert Centre Alphasys - Bâtiment K - Parc d'affaires - Espace Performance 35760 SAINT GREGOIRE	Obtention : 24/11/2022 Échéance : N° de certification : CPDI3958
Raison sociale de l'entreprise : <b>Cabinet J.M. BARRAQUE - Expert immobilier</b> (Numéro SIRET : <b>451 083 919 00014</b> ) Adresse : <b>31 Avenue du Régiment de Bigorre, 65000 TARBES</b> Désignation de la compagnie d'assurance : <b>GAN</b> Numéro de police et date de validité : <b>A06504 101.310.139 / 28/02/2022</b>				

#### Le rapport de repérage

Date d'émission du rapport de repérage : 23/06/2021, remis au propriétaire le 23/06/2021
Diffusion : le présent rapport de repérage ne peut être reproduit que dans sa totalité, annexes incluses
Pagination : le présent rapport avec les annexes comprises, est constitué de 14 pages

**Sommaire**

- 1 Les conclusions**
- 2 Le(s) laboratoire(s) d'analyses**
- 3 La mission de repérage**
  - 3.1 L'objet de la mission
  - 3.2 Le cadre de la mission
    - 3.2.1 L'intitulé de la mission
    - 3.2.2 Le cadre réglementaire de la mission
    - 3.2.3 L'objectif de la mission
    - 3.2.4 Le programme de repérage de la mission réglementaire.
    - 3.2.5 Programme de repérage complémentaire (le cas échéant)
    - 3.2.6 Le périmètre de repérage effectif
- 4 Conditions de réalisation du repérage**
  - 4.1 Bilan de l'analyse documentaire
  - 4.2 Date d'exécution des visites du repérage in situ
  - 4.3 Écarts, adjonctions, suppressions par rapport aux normes en vigueur
  - 4.4 Plan et procédures de prélèvements
- 5 Résultats détaillés du repérage**
  - 5.1 Liste des matériaux ou produits contenant de l'amiante, états de conservation, conséquences réglementaires (fiche de cotation)
  - 5.2 Liste des matériaux ou produits susceptibles de contenir de l'amiante, mais n'en contenant pas après analyse
  - 5.3 Liste des matériaux ou produits ne contenant pas d'amiante sur justificatif
- 6 Signatures**
- 7 Annexes**

**1. – Les conclusions**

**Avertissement** : les textes ont prévu plusieurs cadres réglementaires pour le repérage des matériaux ou produits contenant de l'amiante, notamment pour les cas de démolition d'immeuble. **La présente mission de repérage ne répond pas aux exigences prévues pour les missions de repérage des matériaux et produits contenant de l'amiante avant démolition d'immeuble ou avant réalisation de travaux dans l'immeuble concerné et son rapport ne peut donc pas être utilisé à ces fins.**

**1.1. Dans le cadre de mission décrit à l'article 3.2, il a été repéré :**

**- des matériaux et produits contenant de l'amiante sur marquage du matériau :  
Plaques en fibres-ciment (y compris plaques « sous tuiles ») (Dépendances - Cellier) pour lequel il est recommandé de réaliser une évaluation périodique.\***

**\* Un détail des conséquences réglementaires et recommandations est fourni en annexe de ce rapport, il est rappelé la nécessité d'avertir de la présence d'amiante toute personne pouvant intervenir sur ou à proximité des matériaux et produits concernés ou de ceux les recouvrant ou les protégeant.**

**1.2. Dans le cadre de mission décrit à l'article 3.2 les locaux ou parties de locaux, composants ou parties de composants qui n'ont pu être visités et pour lesquels des investigations complémentaires sont nécessaires afin de statuer sur la présence ou l'absence d'amiante :**

Localisation	Parties du local	Raison
Néant	-	

## 2. – Le(s) laboratoire(s) d’analyses

**Raison sociale et nom de l’entreprise :** ... Il n'a pas été fait appel à un laboratoire d'analyse  
**Adresse :** ..... -  
**Numéro de l'accréditation Cofrac :** ..... -

## 3. – La mission de repérage

### 3.1 L’objet de la mission

Dans le cadre de la vente de l’immeuble bâti, ou de la partie d’immeuble bâti, décrit en page de couverture du présent rapport, la mission consiste à repérer dans cet immeuble, ou partie d’immeuble, certains matériaux ou produits contenant de l’amiante conformément à la législation en vigueur.  
 Pour s’exonérer de tout ou partie de sa garantie des vices cachés, le propriétaire vendeur annexe à la promesse de vente ou au contrat de vente le présent rapport.

### 3.2 Le cadre de la mission

#### 3.2.1 L’intitulé de la mission

«Repérage en vue de l’établissement du constat établi à l’occasion de la vente de tout ou partie d’un immeuble bâti».

#### 3.2.2 Le cadre réglementaire de la mission

L’article L 271-4 du code de la construction et de l’habitation prévoit qu’ «*en cas de vente de tout ou partie d’un immeuble bâti, un dossier de diagnostic technique, fourni par le vendeur, est annexé à la promesse de vente ou, à défaut de promesse, à l’acte authentique de vente. En cas de vente publique, le dossier de diagnostic technique est annexé au cahier des charges.*»

Le dossier de diagnostic technique comprend, entre autres, «*l’état mentionnant la présence ou l’absence de matériaux ou produits contenant de l’amiante prévu à l’article L. 1334-13 du même code.*»

La mission, s’inscrivant dans ce cadre, se veut conforme aux textes réglementaires de référence mentionnés en page de couverture du présent rapport.

#### 3.2.3 L’objectif de la mission

«Le repérage a pour objectif d’identifier et de localiser les matériaux et produits contenant de l’amiante mentionnés en annexe du Code la santé publique.»  
 L’Annexe du Code de la santé publique est l’annexe 13.9 (liste A et B).

#### 3.2.4 Le programme de repérage de la mission réglementaire

Le programme de repérage est défini à minima par l’Annexe 13.9 (liste A et B) du Code de la santé publique et se limite pour une mission normale à la recherche de matériaux et produits contenant de l’amiante dans les composants et parties de composants de la construction y figurant.

*En partie droite l’extrait du texte de l’Annexe 13.9*

**Important :** Le programme de repérage de la mission de base est limitatif. Il est plus restreint que celui élaboré pour les missions de repérage de matériaux ou produits contenant de l’amiante avant démolition d’immeuble ou celui à élaborer avant réalisation de travaux.

Liste A	
Composant de la construction	Partie du composant à vérifier ou à sonder
Flocages, Calorifugeages, Faux plafonds	Flocages
	Calorifugeages
	Faux plafonds

Liste B	
Composant de la construction	Partie du composant à vérifier ou à sonder
<i>1. Parois verticales intérieures</i>	
Murs, Cloisons "en dur" et Poteaux (périphériques et intérieurs)	Enduits projetés
	Revêtement dur (plaques de menuiseries)
	Revêtement dur (amiante-ciment)
	Entourages de poteaux (carton)
	Entourages de poteaux (amiante-ciment)
	Entourages de poteaux (matériau sandwich)
Cloisons (légères et préfabriquées), Gains et Coffres verticaux	Entourages de poteaux (carton+plâtre)
	Coffrage perdu
<i>2. Planchers et plafonds</i>	
Plafonds, Poutres et Charpentes, Gains et Coffres Horizontaux	Enduits projetés
	Panneaux collés ou vissés
Planchers	Dalles de sol
<i>3. Conduits, canalisations et équipements intérieurs</i>	
Conduits de fluides (air, eau, autres fluides)	Conduits
	Enveloppes de calorifuges
Clapets / volets coupe-feu	Clapets coupe-feu
	Volets coupe-feu
	Rebouchage
Portes coupe-feu	Joint (tresses)
	Joint (bandes)
Vide-ordures	Conduits
<i>4. Eléments extérieurs</i>	
Toitures	Plaques (composites)
	Plaques (fibres-ciment)
	Ardoises (composites)
	Ardoises (fibres-ciment)
	Accessoires de couvertures (composites)
	Accessoires de couvertures (fibres-ciment)
	Bardeaux bitumineux
Bardages et façades légères	Plaques (composites)
	Plaques (fibres-ciment)
	Ardoises (composites)
	Ardoises (fibres-ciment)
	Panneaux (composites)
	Panneaux (fibres-ciment)
Conduits en toiture et façade	Conduites d’eaux pluviales en amiante-ciment
	Conduites d’eaux usées en amiante-ciment
	Conduits de fumée en amiante-ciment

## 3.2.5 Programme de repérage complémentaire (le cas échéant)

En plus du programme de repérage réglementaire, le présent rapport porte sur les parties de composants suivantes :

Composant de la construction	Partie du composant ayant été inspecté (Description)	Sur demande ou sur information
Néant	-	





## 3.2.6 Le périmètre de repérage effectif

Il s'agit de l'ensemble des locaux ou parties de l'immeuble concerné par la mission de repérage figurant sur le schéma de repérage joint en annexe à l'exclusion des locaux ou parties d'immeuble n'ayant pu être visités.

### Descriptif des pièces visitées

**Dépendances - Cellier,  
Pièce à vivre,**

**Cuisine,  
Salle de bains**

Localisation	Description	Photo
Dépendances - Cellier	Sol : Béton Mur A, B, C, D : Brique Plafond : Bois et Toiture nue en fibrociment Porte A : Bois et Vernis	
Pièce à vivre	Sol : Parquet et Moquette collée Mur A, B, C, D, E, F : Plâtre et Tapisserie Plafond : Bois et Vernis Plinthes : Bois et Peinture Fenêtre 1 C : PVC Fenêtre 2 C : PVC Porte A : Bois et Vernis	
Cuisine	Sol : Parquet et Moquette collée Sol : Parquet et revêtement plastique (lino) Mur A, B, C, D : Plâtre et Tapisserie Mur A, B, C, D : Plâtre et Peinture Mur C : Plâtre et Carrelage Plafond : Bois et Vernis Fenêtre B : PVC Porte C : Bois et Peinture	
Salle de bains	Sol : Parquet et revêtement plastique (lino) Mur A, B, C, D : Peinture Mur A, C, D : Plâtre et Carrelage Plafond : Bois et Vernis Porte A : Bois et Peinture Plinthes : Carrelage	



## 4. – Conditions de réalisation du repérage

### 4.1 Bilan de l'analyse documentaire

Documents demandés	Documents remis
Dernier rapport Amiante existant	Non
Dossier de plans	Non
Dossier de plans	Non

Observations :

Aucun

### 4.2 Date d'exécution des visites du repérage in situ

Date de la commande : 10/06/2021

Date(s) de visite de l'ensemble des locaux : 22/06/2021

Heure d'arrivée : 14 h 00

Durée du repérage : 02 h 35

Personne en charge d'accompagner l'opérateur de repérage : Aucun accompagnateur

### 4.3 Écarts, adjonctions, suppressions par rapport aux normes en vigueur

La mission de repérage s'est déroulée conformément aux prescriptions de la norme NF X 46-020, révision d'Août 2017.

Remarques :

Certains planchers sont recouverts de revêtements souple et de moquette, il est impossible de procéder à une investigation complète sans sondages destructifs.

Observations	Oui	Non	Sans Objet
Plan de prévention réalisé avant intervention sur site	-	-	X
Vide sanitaire accessible			X
Combles ou toiture accessibles et visitables			X


### 4.4 Plan et procédures de prélèvements

L'ensemble des prélèvements a été réalisé dans le respect du plan et des procédures d'intervention.

## 5. – Résultats détaillés du repérage

### 5.1 Liste des matériaux ou produits contenant de l'amiante, états de conservation, conséquences réglementaires (fiche de cotation)

#### Matériaux ou produits contenant de l'amiante

Localisation	Identifiant + Description	Conclusion (justification)	Etat de conservation** et préconisations*	Photo
Dépendances - Cellier	Identifiant: M001 Description: Plaques en fibres-ciment (y compris plaques « sous tuiles ») <a href="#">Liste selon annexe.13-9 du CSP: B</a>	Présence d'amiante (Sur marquage du matériau)	Matériau dégradé (étendue ponctuelle)  <b>Résultat EP**</b>  <b>Préconisation :</b> Il est recommandé de réaliser une évaluation périodique.  <b>Recommandation :</b> Voir les Mesures d'ordre général - Obligations réglementaires	

\* Un détail des conséquences réglementaires et recommandations est fournis en annexe 7.4 de ce présent rapport

\*\* détails fournis en annexe 7.3 de ce présent rapport

*Nota : Dès réception de ce rapport, il est nécessaire d'avertir de la présence d'amiante toute personne pouvant intervenir sur ou a proximité des matériaux amiantes ou de ceux les recouvrant ou les protégeant.*

### 5.2 Listes des matériaux et produits ne contenant pas d'amiante après analyse

Localisation	Identifiant + Description
Néant	-

**5.3 Liste des matériaux ou produits (liste A et B) ne contenant pas d'amiante sur justificatif**

Localisation	Identifiant + Description
Néant	-

**6. – Signatures**

*Nota :* Le présent rapport est établi par une personne dont les compétences sont certifiées par **I.Cert** Centre Alphasis - Bâtiment K - Parc d'affaires - Espace Performance 35760 SAINT GREGOIRE (détail sur [www.cofrac.fr](http://www.cofrac.fr) programme n°4-4-11)

Fait à **TARBES**, le **22/06/2021**

Par : **FRANTZ Frédéric**



**ANNEXES****Au rapport de mission de repérage n° 21/M/16966/FZF****Informations conformes à l'annexe III de l'arrêté du 12 décembre 2012**

Les maladies liées à l'amiante sont provoquées par l'inhalation des fibres. Toutes les variétés d'amiante sont classées comme substances cancérigènes avérées pour l'homme. L'inhalation de fibres d'amiante est à l'origine de cancers (mésothéliomes, cancers broncho-pulmonaires) et d'autres pathologies non cancéreuses (épanchements pleuraux, plaques pleurales).

L'identification des matériaux et produits contenant de l'amiante est un préalable à l'évaluation et à la prévention des risques liés à l'amiante. Elle doit être complétée par la définition et la mise en œuvre de mesures de gestion adaptées et proportionnées pour limiter l'exposition des occupants présents temporairement ou de façon permanente dans l'immeuble. L'information des occupants présents temporairement ou de façon permanente est un préalable essentiel à la prévention du risque d'exposition à l'amiante.

Il convient donc de veiller au maintien du bon état de conservation des matériaux et produits contenant de l'amiante afin de remédier au plus tôt aux situations d'usure anormale ou de dégradation.

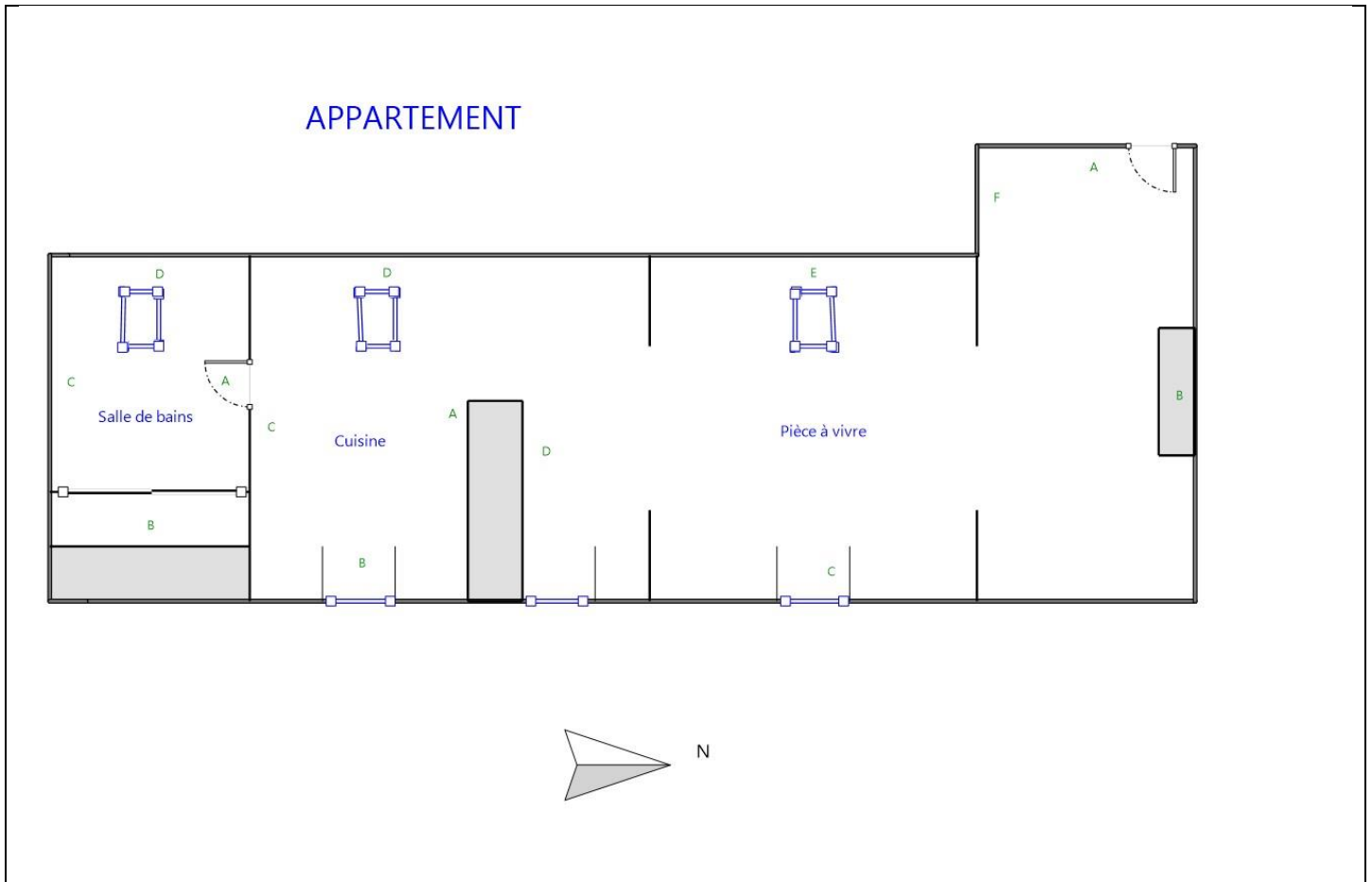
Il conviendra de limiter autant que possible les interventions sur les matériaux et produits contenant de l'amiante qui ont été repérés et de faire appel aux professionnels qualifiés, notamment dans le cas de retrait ou de confinement de ce type de matériau ou produit.

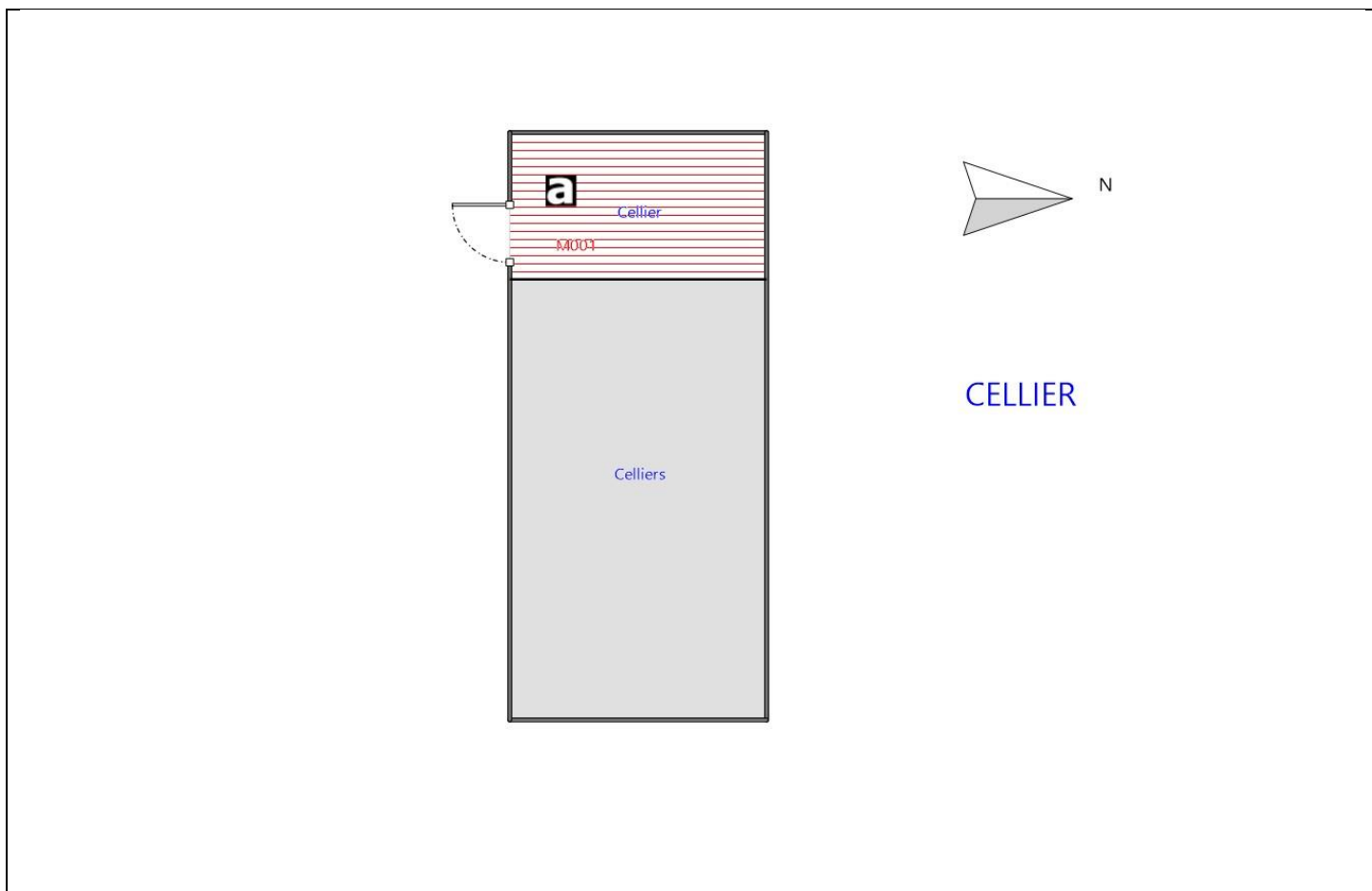
Enfin, les déchets contenant de l'amiante doivent être éliminés dans des conditions strictes.

Renseignez-vous auprès de votre mairie ou de votre préfecture. Pour connaître les centres d'élimination près de chez vous, consultez la base de données « déchets » gérée par l'ADEME, directement accessible sur le site internet [www.sinoe.org](http://www.sinoe.org).

**Sommaire des annexes****7 Annexes****7.1 Schéma de repérage****7.2 Rapports d'essais****7.3 Grilles réglementaires d'évaluation de l'état de conservation des matériaux et produits contenant de l'amiante****7.4 Conséquences réglementaires et recommandations****7.5 Recommandations générales de sécurité****7.6 Documents annexés au présent rapport**

7.1 - Annexe - Schéma de repérage






Légende

	Conduit en fibro-ciment		Dalles de sol	<p>Nom du propriétaire :  <b>M. VAUNAT Jacques</b>                      Adresse du bien :  <b>16 Rue du Martinet</b>  <b>65000</b>  <b>TARBES</b></p>
	Conduit autre que fibro-ciment		Carrelage	
	Brides		Colle de revêtement	
	Dépôt de Matériaux contenant de l'amiante		Dalles de faux-plafond	
	Matériau ou produit sur lequel un doute persiste		Toiture en fibro-ciment	
	Présence d'amiante		Toiture en matériaux composites	

**Photos**

	<p>Photo n° PhA001                  Localisation : Dépendances - Cellier                  Ouvrage : 1 - Couvertures, Toitures, Terrasses et étanchéités - Plaques ondulées et planes                  Partie d'ouvrage : Plaques en fibres-ciment (y compris plaques « sous tuiles »)                  Description : Plaques en fibres-ciment (y compris plaques « sous tuiles »)                  Localisation sur croquis : M001</p>
----------------------------------------------------------------------------------	------------------------------------------------------------------------------------------------------------------------------------------------------------------------------------------------------------------------------------------------------------------------------------------------------------------------------------------------------------------------------------------------------------------------------------------------------------

**7.2 - Annexe - Rapports d'essais**

**Identification des prélèvements :**

Identifiant et prélèvement	Localisation	Composant de la construction	Parties du composant	Description
-	-	-	-	-

**Copie des rapports d'essais :**

**Aucun rapport d'essai n'a été fourni ou n'est disponible**

**7.3 - Annexe - Evaluation de l'état de conservation des matériaux et produits contenant de l'amiante**

**Grilles d'évaluation de l'état de conservation des matériaux ou produit de la liste A**

**Aucune évaluation n'a été réalisée**

**Critères d'évaluation de l'état de conservation des matériaux ou produit de la liste A**

1. Classification des différents degrés d'exposition du produit aux circulations d'air

Fort	Moyen	Faible
1° Il n'existe pas de système spécifique de ventilation, la pièce ou la zone homogène évaluée est ventilée par ouverture des fenêtres. ou 2° Le faux plafond se trouve dans un local qui présente une (ou plusieurs) façade(s) ouverte(s) sur l'extérieur susceptible(s) de créer des situations à forts courants d'air, ou 3° Il existe un système de ventilation par insufflation d'air dans le local et l'orientation du jet d'air est telle que celui-ci affecte directement le faux plafond contenant de l'amiante.	1° Il existe un système de ventilation par insufflation d'air dans le local et l'orientation du jet est telle que celui-ci n'affecte pas directement le faux plafond contenant de l'amiante, ou 2° Il existe un système de ventilation avec reprise(s) d'air au niveau du faux plafond (système de ventilation à double flux).	1° Il n'existe ni ouvrant ni système de ventilation spécifique dans la pièce ou la zone évaluée, ou 2° Il existe dans la pièce ou la zone évaluée, un système de ventilation par extraction dont la reprise d'air est éloignée du faux plafond contenant de l'amiante.

2. Classification des différents degrés d'exposition du produit aux chocs et vibrations

Fort	Moyen	Faible
L'exposition du produit aux chocs et vibrations sera considérée comme forte dans les situations où l'activité dans le local ou à l'extérieur engendre des vibrations, ou rend possible les chocs directs avec le faux plafond contenant de l'amiante (ex : hall industriel, gymnase, discothèque...).	L'exposition du produit aux chocs et vibrations sera considérée comme moyenne dans les situations où le faux plafond contenant de l'amiante n'est pas exposé aux dommages mécaniques mais se trouve dans un lieu très fréquenté (ex : supermarché, piscine, théâtre,...).	L'exposition du produit aux chocs et vibrations sera considérée comme faible dans les situations où le faux plafond contenant de l'amiante n'est pas exposé aux dommages mécaniques, n'est pas susceptible d'être dégradé par les occupants ou se trouve dans un local utilisé à des activités tertiaires passives.

**Grilles d'évaluation de l'état de conservation des matériaux ou produit de la liste B**

Etat de conservation du matériau ou produit			Risque de dégradation	
Protection physique	Etat de dégradation	Etendue de la dégradation	Risque de dégradation lié à l'environnement du matériau	Type de recommandation
Protection physique étanche <input type="checkbox"/>	Matériau non dégradé <input type="checkbox"/>		risque de dégradation faible ou à terme <input type="checkbox"/>	EP
Protection physique non étanche ou absence de protection physique <input checked="" type="checkbox"/>			Matériau dégradé <input checked="" type="checkbox"/>	ponctuelle <input checked="" type="checkbox"/>
	risque faible d'extension de la dégradation <input checked="" type="checkbox"/>	EP		
	risque d'extension à terme de la dégradation <input type="checkbox"/>	AC1		
	risque d'extension rapide de la dégradation <input type="checkbox"/>	AC2		
	généralisée <input type="checkbox"/>	AC2		

**Dossier n° 21/M/16966/FZF**  
**Date de l'évaluation : 22/06/2021**  
**Bâtiment / local ou zone homogène : Dépendances - Cellier**  
**Identifiant Matériau : M001**  
**Matériau : Plaques en fibres-ciment (y compris plaques « sous tuiles »)**  
**Résultat EP : Il est recommandé de réaliser une évaluation périodique.**

**Critères d'évaluation de l'état de conservation des matériaux ou produit de la liste B**

1. Classification des niveaux de risque de dégradation ou d'extension de la dégradation du matériau.

Risque faible de dégradation ou d'extension de dégradation	Risque de dégradation ou d'extension à terme de la dégradation	Risque de dégradation ou d'extension rapide de la dégradation
L'environnement du matériau contenant de l'amiante ne présente pas ou très peu de risque pouvant entraîner à terme, une dégradation ou une extension de la dégradation du matériau.	L'environnement du matériau contenant de l'amiante présente un risque pouvant entraîner à terme, une dégradation ou une extension de la dégradation du matériau.	L'environnement du matériau contenant de l'amiante présente un risque important pouvant entraîner rapidement, une dégradation ou une extension de la dégradation du matériau.

Légende : EP = évaluation périodique ; AC1 = action corrective de premier niveau ; AC2 = action corrective de second niveau.

L'évaluation du risque de dégradation lié à l'environnement du matériau ou produit prend en compte :

- Les agressions physiques intrinsèques au local (ventilation, humidité, etc...) selon que le risque est probable ou avéré ;
- La sollicitation des matériaux ou produits liée à l'activité des locaux, selon qu'elle est exceptionnelle/faible ou quotidienne/forte.

Elle ne prend pas en compte certains facteurs fluctuants d'aggravation de la dégradation des produits et matériaux, comme la fréquence d'occupation du local, la présence d'animaux nuisibles, l'usage réel des locaux, un défaut d'entretien des équipements, etc...

**7.4 - Annexe - Conséquences réglementaires et recommandations**

**Conséquences réglementaires suivant l'état de conservation des matériaux ou produit de la liste A**

**Article R1334-27** : En fonction du résultat du diagnostic obtenu à partir de la grille d'évaluation de l'arrêté du 12 décembre 2012, le propriétaire met en œuvre les préconisations mentionnées à l'article R1334-20 selon les modalités suivantes :

**Score 1** – L'évaluation périodique de l'état de conservation de ces matériaux et produits de la liste A contenant de l'amiante est effectuée dans un délai maximal de trois ans à compter de la date de remise au propriétaire du rapport de repérage ou des résultats de la dernière évaluation de l'état de conservation, ou à l'occasion de toute modification substantielle de l'ouvrage et de son usage. La personne ayant réalisé cette évaluation en remet les résultats au propriétaire contre accusé de réception.

**Score 2** – La mesure d'empoussièrement dans l'air est effectuée dans les conditions définies à l'article R1334-25, dans un délai de trois mois à compter de la date de remise au propriétaire du rapport de repérage ou des résultats de la dernière évaluation de l'état de conservation. L'organisme qui réalise les prélèvements d'air remet les résultats des mesures d'empoussièrement au propriétaire contre accusé de réception.

**Score 3** – Les travaux de confinement ou de retrait de l'amiante sont mis en œuvre selon les modalités prévues à l'article R. 1334-29.

**Article R1334-28 :** Si le niveau d'empoussièrement mesuré dans l'air en application de l'article R1334-27 est inférieur ou égal à la valeur de cinq fibres par litre, le propriétaire fait procéder à l'évaluation périodique de l'état de conservation des matériaux et produits de la liste A contenant de l'amiante prévue à l'article R1334-20, dans un délai maximal de trois ans à compter de la date de remise des résultats des mesures d'empoussièrement ou à l'occasion de toute modification substantielle de l'ouvrage ou de son usage.

Si le niveau d'empoussièrement mesuré dans l'air en application de l'article R1334-27 est supérieur à cinq fibres par litre, le propriétaire fait procéder à des travaux de confinement ou de retrait de l'amiante, selon les modalités prévues à l'article R1334-29.

**Article R1334-29 :** Les travaux précités doivent être achevés dans un délai de trente-six mois à compter de la date à laquelle sont remis au propriétaire le rapport de repérage ou les résultats des mesures d'empoussièrement ou de la dernière évaluation de l'état de conservation.

Pendant la période précédant les travaux, des mesures conservatoires appropriées doivent être mises en œuvre afin de réduire l'exposition des occupants et de la maintenir au niveau le plus bas possible, et dans tous les cas à un niveau d'empoussièrement inférieur à cinq fibres par litre. Les mesures conservatoires ne doivent conduire à aucune sollicitation des matériaux et produits concernés par les travaux.

Le propriétaire informe le préfet du département du lieu d'implantation de l'immeuble concerné, dans un délai de deux mois à compter de la date à laquelle sont remis le rapport de repérage ou les résultats des mesures d'empoussièrement ou de la dernière évaluation de l'état de conservation, des mesures conservatoires mises en œuvre, et, dans un délai de douze mois, des travaux à réaliser et de l'échéancier proposé.

## Article R.1334-29-3 :

**I)** A l'issue des travaux de retrait ou de confinement de matériaux et produits de la liste A mentionnés à l'article R.1334-29, le propriétaire fait procéder par une personne mentionnée au premier alinéa de l'article R.1334-23, avant toute restitution des locaux traités, à un examen visuel de l'état des surfaces traitées. Il fait également procéder, dans les conditions définies à l'article R.1334-25, à une mesure du niveau d'empoussièrement dans l'air après démantèlement du dispositif de confinement. Ce niveau doit être inférieur ou égal à cinq fibres par litre.

**II)** Si les travaux ne conduisent pas au retrait total des matériaux et produits de la liste A contenant de l'amiante, il est procédé à une évaluation périodique de l'état de conservation de ces matériaux et produits résiduels dans les conditions prévues par l'arrêté mentionné à l'article R.1334-20, dans un délai maximal de trois ans à compter de la date à laquelle sont remis les résultats du contrôle ou à l'occasion de toute modification substantielle de l'ouvrage ou de son usage.

**III)** Lorsque des travaux de retrait ou de confinement de matériaux et produits de la liste B contenant de l'amiante sont effectués à l'intérieur de bâtiment occupés ou fréquentés, le propriétaire fait procéder, avant toute restitution des locaux traités, à l'examen visuel et à la mesure d'empoussièrement dans l'air mentionnée au premier alinéa du présent article.

## Détail des préconisations suivant l'état de conservation des matériaux ou produit de la liste B

- Réalisation d'une « évaluation périodique »**, lorsque le type de matériau ou produit concerné contenant de l'amiante, la nature et l'étendue des dégradations qu'il présente et l'évaluation du risque de dégradation ne conduisent pas à conclure à la nécessité d'une action de protection immédiate sur le matériau ou produit, consistant à :
  - Contrôler périodiquement que l'état de dégradation des matériaux et produits concernés ne s'aggrave pas et, le cas échéant, que leur protection demeure en bon état de conservation ;
  - Rechercher, le cas échéant, les causes de dégradation et prendre les mesures appropriées pour les supprimer.
- Réalisation d'une « action corrective de premier niveau »**, lorsque le type de matériau ou produit concerné contenant de l'amiante, la nature et l'étendue des dégradations et l'évaluation du risque de dégradation conduisent à conclure à la nécessité d'une action de remise en état limitée au remplacement, au recouvrement ou à la protection des seuls éléments dégradés, consistant à :
  - Rechercher les causes de la dégradation et définir les mesures correctives appropriées pour les supprimer ;
  - Procéder à la mise en œuvre de ces mesures correctives afin d'éviter toute nouvelle dégradation et, dans l'attente, prendre les mesures de protection appropriées afin de limiter le risque de dispersion des fibres d'amiante ;
  - Veiller à ce que les modifications apportées ne soient pas de nature à aggraver l'état des autres matériaux et produits contenant de l'amiante restant accessibles dans la même zone ;
  - Contrôler périodiquement que les autres matériaux et produits restant accessibles ainsi que, le cas échéant, leur protection demeurent en bon état de conservation.Il est rappelé l'obligation de faire appel à une entreprise certifiée pour le retrait ou le confinement.
- Réalisation d'une « action corrective de second niveau »**, qui concerne l'ensemble d'une zone, de telle sorte que le matériau ou produit ne soit plus soumis à aucune agression ni dégradation, consistant à :
  - Prendre, tant que les mesures mentionnées au c (paragraphe suivant) n'ont pas été mises en place, les mesures conservatoires appropriées pour limiter le risque de dégradation et la dispersion des fibres d'amiante. Cela peut consister à adapter, voire condamner l'usage des locaux concernés afin d'éviter toute exposition et toute dégradation du matériau ou produit contenant de l'amiante. Durant les mesures conservatoires, et afin de vérifier que celles-ci sont adaptées, une mesure d'empoussièrement est réalisée, conformément aux dispositions du code de la santé publique ;
  - Procéder à une analyse de risque complémentaire, afin de définir les mesures de protection ou de retrait les plus adaptées, prenant en compte l'intégralité des matériaux et produits contenant de l'amiante dans la zone concernée ;
  - Mettre en œuvre les mesures de protection ou de retrait définies par l'analyse de risque ;
  - Contrôler périodiquement que les autres matériaux et produits restant accessibles, ainsi que leur protection, demeurent en bon état de conservation.En fonction des situations particulières rencontrées lors de l'évaluation de l'état de conservation, des compléments et précisions à ces recommandations sont susceptibles d'être apportées.

## 7.5 - Annexe - Recommandations générales de sécurité

L'identification des matériaux et produits contenant de l'amiante est un préalable à l'évaluation et à la prévention des risques liés à la présence d'amiante dans un bâtiment. Elle doit être complétée par la définition et la mise en œuvre de mesures de gestion adaptées et proportionnées pour limiter l'exposition des occupants présents temporairement ou de façon permanente dans le bâtiment et des personnes appelées à intervenir sur les matériaux ou produits contenant de l'amiante. Les recommandations générales de sécurité définies ci-après rappellent les règles de base destinées à prévenir les expositions. Le propriétaire (ou, à défaut, l'exploitant) de l'immeuble concerné adapte ces recommandations aux particularités de chaque bâtiment et de ses conditions d'occupation ainsi qu'aux situations particulières rencontrées.

Ces recommandations générales de sécurité ne se substituent en aucun cas aux obligations réglementaires existantes en matière de prévention des risques pour la santé et la sécurité des travailleurs, inscrites dans le code du travail.



## 1. Informations générales

### a) Dangerosité de l'amiante

Les maladies liées à l'amiante sont provoquées par l'inhalation des fibres. Toutes les variétés d'amiante sont classées comme substances cancérigènes avérées pour l'homme. Elles sont à l'origine de cancers qui peuvent atteindre soit la plèvre qui entoure les poumons (mésothéliomes), soit les bronches et/ou les poumons (cancers broncho-pulmonaires). Ces lésions surviennent longtemps (souvent entre 20 à 40 ans) après le début de l'exposition à l'amiante. Le Centre international de recherche sur le cancer (CIRC) a également établi récemment un lien entre exposition à l'amiante et cancers du larynx et des ovaires. D'autres pathologies, non cancéreuses, peuvent également survenir en lien avec une exposition à l'amiante. Il s'agit exceptionnellement d'épanchements pleuraux (liquide dans la plèvre) qui peuvent être récidivants ou de plaques pleurales (qui épaississent la plèvre). Dans le cas d'empoussièrement important, habituellement d'origine professionnelle, l'amiante peut provoquer une sclérose (asbestose) qui réduira la capacité respiratoire et peut dans les cas les plus graves produire une insuffisance respiratoire parfois mortelle. Le risque de cancer du poumon peut être majoré par l'exposition à d'autres agents cancérigènes, comme la fumée du tabac.

### b) Présence d'amiante dans des matériaux et produits en bon état de conservation

L'amiante a été intégré dans la composition de nombreux matériaux utilisés notamment pour la construction. En raison de son caractère cancérigène, ses usages ont été restreints progressivement à partir de 1977, pour aboutir à une interdiction totale en 1997.

En fonction de leur caractéristique, les matériaux et produits contenant de l'amiante peuvent libérer des fibres d'amiante en cas d'usure ou lors d'interventions mettant en cause l'intégrité du matériau ou produit (par exemple perçage, ponçage, découpe, friction...). Ces situations peuvent alors conduire à des expositions importantes si des mesures de protection renforcées ne sont pas prises.

Pour rappel, les matériaux et produits répertoriés aux listes A et B de l'annexe 13-9 du code de la santé publique font l'objet d'une évaluation de l'état de conservation dont les modalités sont définies par arrêté. Il convient de suivre les recommandations émises par les opérateurs de repérage dits « diagnostiqueurs » pour la gestion des matériaux ou produits repérés.

De façon générale, il est important de veiller au maintien en bon état de conservation des matériaux et produits contenant de l'amiante et de remédier au plus tôt aux situations d'usure anormale ou de dégradation de ceux-ci.

## 2. Intervention de professionnels soumis aux dispositions du code du travail

Il est recommandé aux particuliers d'éviter dans la mesure du possible toute intervention directe sur des matériaux et produits contenant de l'amiante et de faire appel à des professionnels compétents dans de telles situations.

Les entreprises réalisant des opérations sur matériaux et produits contenant de l'amiante sont soumises aux dispositions des articles R. 4412-94 à R. 4412-148 du code du travail. Les entreprises qui réalisent des travaux de retrait ou de confinement de matériaux et produits contenant de l'amiante doivent en particulier être certifiées dans les conditions prévues à l'article R. 4412-129. Cette certification est obligatoire à partir du 1er juillet 2013 pour les entreprises effectuant des travaux de retrait sur l'enveloppe extérieure des immeubles bâtis et à partir du 1er juillet 2014 pour les entreprises de génie civil.

Des documents d'information et des conseils pratiques de prévention adaptés sont disponibles sur le site Travailler-mieux (<http://www.travailler-mieux.gouv.fr>) et sur le site de l'Institut national de recherche et de sécurité pour la prévention des accidents du travail et des maladies professionnelles (<http://www.inrs.fr>).

## 3. Recommandations générales de sécurité

Il convient d'éviter au maximum l'émission de poussières notamment lors d'interventions ponctuelles non répétées, par exemple :

- perçage d'un mur pour accrocher un tableau ;
- remplacement de joints sur des matériaux contenant de l'amiante ;
- travaux réalisés à proximité d'un matériau contenant de l'amiante en bon état, par exemple des interventions légères dans des boîtiers électriques, sur des gaines ou des circuits situés sous un flocage sans action directe sur celui-ci, de remplacement d'une vanne sur une canalisation calorifugée à l'amiante.

L'émission de poussières peut être limitée par humidification locale des matériaux contenant de l'amiante en prenant les mesures nécessaires pour éviter tout risque électrique et/ou en utilisant de préférence des outils manuels ou des outils à vitesse lente.

Le port d'équipements adaptés de protection respiratoire est recommandé. Le port d'une combinaison jetable permet d'éviter la propagation de fibres d'amiante en dehors de la zone de travail. Les combinaisons doivent être jetées après chaque utilisation.

Des informations sur le choix des équipements de protection sont disponibles sur le site internet amiante de l'INRS à l'adresse suivante : [www.amiante.inrs.fr](http://www.amiante.inrs.fr). De plus, il convient de disposer d'un sac à déchets à proximité immédiate de la zone de travail et d'une éponge ou d'un chiffon humide de nettoyage.

## 4. Gestion des déchets contenant de l'amiante

Les déchets de toute nature contenant de l'amiante sont des déchets dangereux. A ce titre, un certain nombre de dispositions réglementaires, dont les principales sont rappelées ci-après, encadrent leur élimination.

Lors de travaux conduisant à un désamiantage de tout ou partie de l'immeuble, la personne pour laquelle les travaux sont réalisés, c'est-à-dire les maîtres d'ouvrage, en règle générale les propriétaires, ont la responsabilité de la bonne gestion des déchets produits, conformément aux dispositions de l'article L. 541-2 du code de l'environnement. Ce sont les producteurs des déchets au sens du code de l'environnement.

Les déchets liés au fonctionnement d'un chantier (équipements de protection, matériel, filtres, bâches, etc.) sont de la responsabilité de l'entreprise qui réalise les travaux.

### a. Conditionnement des déchets

Les déchets de toute nature susceptibles de libérer des fibres d'amiante sont conditionnés et traités de manière à ne pas provoquer d'émission de poussières. Ils sont ramassés au fur et à mesure de leur production et conditionnés dans des emballages appropriés et fermés, avec apposition de l'étiquetage prévu par le décret n° 88-466 du 28 avril 1988 relatif aux produits contenant de l'amiante et par le code de l'environnement notamment ses articles R. 551-1 à R. 551-13 relatifs aux dispositions générales relatives à tous les ouvrages d'infrastructures en matière de stationnement, chargement ou déchargement de matières dangereuses.

Les professionnels soumis aux dispositions du code du travail doivent procéder à l'évacuation des déchets, hors du chantier, aussitôt que possible, dès que le volume le justifie après décontamination de leurs emballages.

### b. Apport en déchèterie

Environ 10 % des déchèteries acceptent les déchets d'amiante lié à des matériaux inertes ayant conservé leur intégrité provenant de ménages, voire d'artisans. Tout autre déchet contenant de l'amiante est interdit en déchèterie.

A partir du 1er janvier 2013, les exploitants de déchèterie ont l'obligation de fournir aux usagers les emballages et l'étiquetage appropriés aux déchets d'amiante.

## c. Filières d'élimination des déchets

Les matériaux contenant de l'amiante ainsi que les équipements de protection (combinaison, masque, gants...) et les déchets issus du nettoyage (chiffon...) sont des déchets dangereux. En fonction de leur nature, plusieurs filières d'élimination peuvent être envisagées.

Les déchets contenant de l'amiante lié à des matériaux inertes ayant conservé leur intégrité peuvent être éliminés dans des installations de stockage de déchets non dangereux si ces installations disposent d'un casier de stockage dédié à ce type de déchets.

Tout autre déchet amianté doit être éliminé dans une installation de stockage pour déchets dangereux ou être vitrifiés. En particulier, les déchets liés au fonctionnement du chantier, lorsqu'ils sont susceptibles d'être contaminés par de l'amiante, doivent être éliminés dans une installation de stockage pour déchets dangereux ou être vitrifiés.

## d. Information sur les déchèteries et les installations d'élimination des déchets d'amiante

Les informations relatives aux déchèteries acceptant des déchets d'amiante lié et aux installations d'élimination des déchets d'amiante peuvent être obtenues auprès :

- de la préfecture ou de la direction régionale de l'environnement, de l'aménagement et du logement (direction régionale et interdépartementale de l'environnement et de l'énergie en Ile-de-France) ou de la direction de l'environnement, de l'aménagement et du logement ;
- du conseil général (ou conseil régional en Ile-de-France) au regard de ses compétences de planification sur les déchets dangereux ;
- de la mairie ;
- ou sur la base de données « déchets » gérée par l'Agence de l'environnement et de la maîtrise de l'énergie, directement accessible sur internet à l'adresse suivante : [www.sinoe.org](http://www.sinoe.org).

## e. Traçabilité

Le producteur des déchets remplit un bordereau de suivi des déchets d'amiante (BSDA, CERFA no 11861). Le formulaire CERFA est téléchargeable sur le site du ministère chargé de l'environnement. Le propriétaire recevra l'original du bordereau rempli par les autres intervenants (entreprise de travaux, transporteur, exploitant de l'installation de stockage ou du site de vitrification).

Dans tous les cas, le producteur des déchets devra avoir préalablement obtenu un certificat d'acceptation préalable lui garantissant l'effectivité d'une filière d'élimination des déchets.

Par exception, le bordereau de suivi des déchets d'amiante n'est pas imposé aux particuliers voire aux artisans qui se rendent dans une déchèterie pour y déposer des déchets d'amiante lié à des matériaux inertes ayant conservé leur intégrité. Ils ne doivent pas remplir un bordereau de suivi de déchets d'amiante, ce dernier étant élaboré par la déchèterie.

## 7.6 - Annexe - Autres documents

Aucun

### Etat de l'Installation Intérieure d'Electricité

Numéro de dossier : 21/M/16966/FZF  
 Date du repérage : 22/06/2021  
 Heure d'arrivée : 14 h 00  
 Durée du repérage : 02 h 35 odm 9442496

La présente mission consiste, suivant l'arrêté du 28 septembre 2017 et du 4 avril 2011, à établir un état de l'installation électrique, en vue d'évaluer les risques pouvant porter atteinte à la sécurité des personnes. (Application des articles L. 134-7, R134-10 et R134-11 du code de la construction et de l'habitation). En aucun cas, il ne s'agit d'un contrôle de conformité de l'installation vis-à-vis de la réglementation en vigueur. Cet état de l'installation intérieure d'électricité a une durée de validité de 3 ans.

#### 1. - Désignation et description du local d'habitation et de ses dépendances

*Localisation du local d'habitation et de ses dépendances :*

Type d'immeuble : ..... **Appartement Studio/T1**

Adresse : ..... **16 Rue du Martinet**

Commune : ..... **65000 TARBES**

Département : ..... **Hautes-Pyrénées**

Référence cadastrale : ..... , identifiant fiscal : **NC**

*Désignation et situation du ou des lot(s) de copropriété :*

**Etage 2 Lot numéro 8,**

Périmètre de repérage : ..... **Ensemble des parties privatives d'immeuble en copropriété à usage d'habitation.**

Année de construction : ..... **< 1949**

Année de l'installation : ..... **> 15 ans**

Distributeur d'électricité : ..... **EDF**

Parties du bien non visitées : ..... **Néant**

#### 2. - Identification du donneur d'ordre

*Identité du donneur d'ordre :*

Nom et prénom : ..... **FONCIA CENTRE DE L'IMMOBILIER**

Adresse : ..... **33 Avenue du Régiment de Bigorre  
65000 TARBES**

Téléphone et adresse internet : . **Non communiquées**

Qualité du donneur d'ordre (sur déclaration de l'intéressé) : **Apporteur**

*Propriétaire du local d'habitation et de ses dépendances:*

Nom et prénom : ..... **M. VAUNAT Jacques**

Adresse : ..... **16 Rue du Martinet  
65000 TARBES**

#### 3. - Identification de l'opérateur ayant réalisé l'intervention et signé le rapport

*Identité de l'opérateur de diagnostic :*

Nom et prénom : ..... **FRANTZ Frédéric**

Raison sociale et nom de l'entreprise : ..... **Cabinet J.M. BARRAQUE - Expert immobilier**

Adresse : ..... **31 Avenue du Régiment de Bigorre  
65000 TARBES**

Numéro SIRET : ..... **451 083 919 00014**

Désignation de la compagnie d'assurance : **GAN**

Numéro de police et date de validité : ..... **A06504 101.310.139 / 28/02/2022**

Le présent rapport est établi par une personne dont les compétences sont certifiées par **I.Cert** le **24/11/2022** jusqu'au .  
(Certification de compétence **CPDI3958**)

**4. – Rappel des limites du champ de réalisation de l'état de l'installation intérieure d'électricité**

L'état de l'installation intérieure d'électricité porte sur l'ensemble de l'installation intérieure d'électricité à basse tension des locaux à usage d'habitation située en aval de l'appareil général de commande et de protection de cette installation. Il ne concerne pas les matériels d'utilisation amovibles, ni les circuits internes des matériels d'utilisation fixes, destinés à être reliés à l'installation électrique fixe, ni les installations de production ou de stockage par batteries d'énergie électrique du générateur jusqu'au point d'injection au réseau public de distribution d'énergie ou au point de raccordement à l'installation intérieure. Il ne concerne pas non plus les circuits de téléphonie, de télévision, de réseau informatique, de vidéophonie, de centrale d'alarme, etc., lorsqu'ils sont alimentés en régime permanent sous une tension inférieure ou égale à 50 V en courant alternatif et 120 V en courant continu.

L'intervention de l'opérateur réalisant l'état de l'installation intérieure d'électricité ne porte que sur les constituants visibles, visitables, de l'installation au moment du diagnostic. Elle s'effectue sans démontage de l'installation électrique (hormis le démontage des capots des tableaux électriques lorsque cela est possible) ni destruction des isolants des câbles.

Des éléments dangereux de l'installation intérieure d'électricité peuvent ne pas être repérés, notamment :



- les parties de l'installation électrique non visibles (incorporées dans le gros œuvre ou le second œuvre ou masquées par du mobilier) ou nécessitant un démontage ou une détérioration pour pouvoir y accéder (boîtes de connexion, conduits, plinthes, goulottes, huisseries, éléments chauffants incorporés dans la maçonnerie, luminaires des piscines plus particulièrement) ;
- les parties non visibles ou non accessibles des tableaux électriques après démontage de leur capot ;
- inadéquation entre le courant assigné (calibre) des dispositifs de protection contre les surintensités et la section des conducteurs sur toute la longueur des circuits;







**5. – Conclusion relative à l'évaluation des risques pouvant porter atteinte à la sécurité des personnes**

- L'installation intérieure d'électricité ne comporte aucune anomalie.**
- L'installation intérieure d'électricité comporte une ou des anomalies.**

**Anomalies avérées selon les domaines suivants :**

- L'appareil général de commande et de protection et de son accessibilité.
- Dispositif de protection différentiel à l'origine de l'installation / Prise de terre et installation de mise à la terre.
- Dispositif de protection contre les surintensités adapté à la section des conducteurs, sur chaque circuit.
- La liaison équipotentielle et installation électrique adaptées aux conditions particulières des locaux contenant une douche ou une baignoire.
- Matériels électriques présentant des risques de contacts directs avec des éléments sous tension - Protection mécanique des conducteurs.
- Matériels électriques vétustes, inadaptés à l'usage.

Domaines	Anomalies	Photo
1. L'appareil général de commande et de protection et de son accessibilité	Le dispositif assurant la coupure d'urgence n'est pas situé à l'intérieur du logement ou dans un emplacement accessible directement depuis le logement. Remarques : L'AGCP (Appareil Général de Commande et de Protection) n'est pas placé à l'intérieur de la partie privative du logement ; Faire intervenir un électricien qualifié afin d'installer un AGCP à l'intérieur de la partie privative du logement	
2. Dispositif de protection différentiel à l'origine de l'installation - Installation de mise à la terre	Au moins un socle de prise de courant ne comporte pas de broche de terre. Remarques : Présence de circuits électriques non équipés de conducteurs de protection ; Faire intervenir un électricien qualifié afin d'installer des conducteurs de protection sur les circuits qui n'en sont pas équipés	

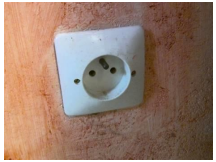

Domaines	Anomalies	Photo
	<p>Au moins un socle de prise de courant comporte une broche de terre non reliée à la terre. Remarques : Présence de circuits électriques non équipés de conducteurs de protection ; Faire intervenir un électricien qualifié afin d'installer des conducteurs de protection sur les circuits qui n'en sont pas équipés</p>	
	<p>Au moins un circuit (n'alimentant pas des socles de prises de courant) n'est pas relié à la terre. Remarques : Présence de circuits électriques non équipés de conducteurs de protection ; Faire intervenir un électricien qualifié afin d'installer des conducteurs de protection sur les circuits qui n'en sont pas équipés</p>	
3. Dispositif de protection contre les surintensités adapté à la section des conducteurs, sur chaque circuit	<p>Le courant assigné (calibre) de la protection contre les surcharges et courts-circuits d'au moins un circuit n'est pas adapté à la section des conducteurs correspondants. Remarques : Présence de protections contre les surintensités inadaptées à la section des conducteurs ; Faire intervenir un électricien qualifié afin d'installer des protections contre les surintensités adaptés aux sections des conducteurs</p>	
4. La liaison équipotentielle et installation électrique adaptées aux conditions particulières des locaux contenant une douche ou une baignoire	<p>Locaux contenant une baignoire ou une douche : la continuité électrique de la liaison équipotentielle supplémentaire, reliant les éléments conducteurs et les masses des matériels électriques, n'est pas satisfaisante (résistance supérieure à 2 ohms). Remarques : La LES (Liaison Equipotentielle Supplémentaire) est incomplète ; Faire intervenir un électricien qualifié afin de compléter la LES</p>	
	<p>Local contenant une baignoire ou une douche : l'installation électrique ne répond pas aux prescriptions particulières appliquées à ce local (adéquation entre l'emplacement où est installé le matériel électrique et les caractéristiques de ce dernier - respect des règles de protection contre les chocs électriques liées aux zones). Remarques : Présence de matériel électrique inadapté placé en zone 2 d'un local contenant une douche ou une baignoire ; Faire intervenir un électricien qualifié afin de supprimer le matériel électrique inadapté ou le remplacer par du matériel adapté</p>	
6. Matériels électriques vétustes, inadaptés à l'usage	<p>L'installation comporte au moins un conducteur actif dont le diamètre est inférieur à 12/10 mm (1,13 mm²).</p>	
5. Matériels électriques présentant des risques de contacts directs avec des éléments sous tension - Protection mécanique des conducteurs	<p>Au moins un conducteur isolé n'est pas placé sur toute sa longueur dans un conduit, une goulotte ou une plinthe ou une huisserie, en matière isolante ou métallique, jusqu'à sa pénétration dans le matériel électrique qu'il alimente. Remarques : Présence de conducteurs électriques non protégés mécaniquement ; Faire intervenir un électricien qualifié afin d'installer des protections mécanique sur les conducteurs non protégés</p>	

**Anomalies relatives aux installations particulières :**

- Appareils d'utilisation situés dans des parties communes et alimentés depuis la partie privative ou inversement.
- Piscine privée, ou bassin de fontaine


**Informations complémentaires :**

- Socles de prise de courant, dispositif à courant différentiel résiduel à haute sensibilité

Domaines	Informations complémentaires	Photo
IC. Socles de prise de courant, dispositif à courant différentiel résiduel à haute sensibilité	Il n'y a aucun dispositif différentiel à haute sensibilité = 30 mA	
	Au moins un socle de prise de courant n'est pas de type à obturateur Remarques : Présence de socles de prises non équipés d'obturateur ; Faire intervenir un électricien qualifié afin de remplacer les socles de prises non équipés d'obturateur par des socles de prises à obturateur	
	Au moins un socle de prise de courant ne possède pas un puits de 15 mm.	

6. – Avertissement particulier

**Points de contrôle n'ayant pu être vérifiés**

Domaines	Points de contrôle	Photo
2. Dispositif de protection différentiel à l'origine de l'installation	Bouton test Point à vérifier : Déclenche par action sur le bouton test quand ce dernier est présent Motifs : Contrôle impossible ; Absence de bouton test sur le dispositif différentiel de protection (DDR)	
2. Dispositif de protection différentiel à l'origine de l'installation - Prise de terre	Présence Point à vérifier : Elément constituant la prise de terre approprié Motifs : Contrôle impossible: élément constituant la prise de terre non visible (ce dernier est situé dans les parties communes partiellement accessibles) ; Faire intervenir un électricien qualifié afin de vérifier le(les) élément(s) constituant la prise de terre et le(les) remplacer s'ils sont inappropriés.	
	Constitution Point à vérifier : Prises de terre multiples interconnectées même bâtiment. Motifs : Contrôle impossible: prises de terre multiples non visibles (ces dernières sont situées dans les parties communes partiellement accessibles) ; Faire intervenir un électricien qualifié afin de vérifier l'interconnexion des prises de terre et à défaut, les interconnectées entre elles.	
2. Dispositif de protection différentiel à l'origine de l'installation - Installation de mise à la terre	Constitution et mise en œuvre Point à vérifier : Présence d'un conducteur de terre Motifs : Conducteur de terre non visible ou partiellement visible (ce dernier est situé dans les parties communes partiellement accessibles) ; Faire intervenir un électricien qualifié afin de vérifier la présence du conducteur de terre et à défaut, en installer un.	
	Caractéristiques techniques Point à vérifier : Section du conducteur de terre satisfaisante Motifs : Conducteur de terre non visible ou partiellement visible (ce dernier est situé dans les parties communes partiellement accessibles) ; Faire intervenir un électricien qualifié afin de vérifier la section du conducteur de terre et le remplacer en cas de section insuffisante.	

Domaines	Points de contrôle	Photo
	Caractéristiques techniques Point à vérifier : Section satisfaisante du conducteur de liaison équipotentielle principale Motifs : Conducteur de LEP (Liaison Equipotentielle Principale) non visible ou partiellement visible ; Faire intervenir un électricien qualifié afin de vérifier la section du conducteur de LEP et le remplacer si besoin	
	Constitution et mise en œuvre Point à vérifier : Eléments constituant les conducteurs de protection appropriés Motifs : Conducteurs de protection non visible ou partiellement visible ; Faire intervenir un électricien qualifié afin de vérifier les conducteurs de protection partiellement visibles et les remplacer si besoin	
	Caractéristiques techniques Point à vérifier : Section satisfaisante des conducteurs de protection Motifs : Conducteurs de protection non visible ou partiellement visible ; Faire intervenir un électricien qualifié afin de vérifier les conducteurs de protection partiellement visibles et les remplacer si besoin	
4. La liaison équipotentielle et installation électrique adaptées aux conditions particulières des locaux contenant une douche ou une baignoire	Caractéristiques techniques Point à vérifier : Section satisfaisante de la partie visible du conducteur de liaison équipotentielle supplémentaire Motifs : La LES (Liaison Equipotentielle Supplémentaire) n'est pas visible ou partiellement visible ; Faire intervenir un électricien qualifié afin de vérifier la LES et la compléter si besoin	
	Mise en œuvre Point à vérifier : Qualité satisfaisante des connexions du conducteur de la liaison équipotentielle supplémentaire aux éléments conducteurs et masses Motifs : La LES (Liaison Equipotentielle Supplémentaire) n'est pas visible ou partiellement visible ; Faire intervenir un électricien qualifié afin de vérifier la LES et la compléter si besoin	

**Parties du bien (pièces et emplacements) n'ayant pu être visitées et justification :**

**Néant**

**7. - Conclusion relative à l'évaluation des risques relevant du devoir de conseil de professionnel**

Il est conseillé de faire réaliser, dans les meilleurs délais et par un installateur électricien qualifié, les travaux permettant de lever au moins les anomalies relevées.

Constatations supplémentaires :

Les photos concernant les prises sans terre, les circuits (Hors prises) sans terre ou les risques de contacts direct sont mises à titre d'exemples et ne représentent pas de manière exhaustive l'ensemble des anomalies.

Faire intervenir un électricien afin de lever les anomalies constatées.

*Nota : Le présent rapport est établi par une personne dont les compétences sont certifiées par **I.Cert - Centre Alphas - Bâtiment K - Parc d'affaires - Espace Performance 35760 SAINT GREGOIRE (détail sur [www.cofrac.fr](http://www.cofrac.fr) programme n°4-4-11)***

Dates de visite et d'établissement de l'état :  
 Visite effectuée le : **22/06/2021**  
 Etat rédigé à **TARBES**, le **22/06/2021**

Par : **FRANTZ Frédéric**



## 8. – Explications détaillées relatives aux risques encourus

### Objectif des dispositions et description des risques encourus

**Appareil général de commande et de protection** : Cet appareil, accessible à l'intérieur du logement, permet d'interrompre, en cas d'urgence, en un lieu unique, connu et accessible, la totalité de la fourniture de l'alimentation électrique.  
 Son absence, son inaccessibilité ou un appareil inadapté ne permet pas d'assurer cette fonction de coupure en cas de danger (risque d'électrisation, voire d'électrocution), d'incendie ou d'intervention sur l'installation électrique.

**Protection différentielle à l'origine de l'installation** : Ce dispositif permet de protéger les personnes contre les risques de choc électrique lors d'un défaut d'isolement sur un matériel électrique.  
 Son absence ou son mauvais fonctionnement peut être la cause d'une électrisation, voire d'une électrocution.

**Prise de terre et installation de mise à la terre** : Ces éléments permettent, lors d'un défaut d'isolement sur un matériel électrique, de dévier à la terre le courant de défaut dangereux qui en résulte.  
 L'absence de ces éléments ou leur inexistance partielle peut être la cause d'une électrisation, voire d'une électrocution.

**Protection contre les surintensités** : Les disjoncteurs divisionnaires ou coupe-circuits à cartouche fusible, à l'origine de chaque circuit, permettent de protéger les conducteurs et câbles électriques contre les échauffements anormaux dus aux surcharges ou courts-circuits.  
 L'absence de ces dispositifs de protection ou leur calibre trop élevé peut être à l'origine d'incendies.

**Liaison équipotentielle dans les locaux contenant une baignoire ou une douche** : Elle permet d'éviter, lors d'un défaut, que le corps humain ne soit traversé par un courant électrique dangereux.  
 Son absence privilégie, en cas de défaut, l'écoulement du courant électrique par le corps humain, ce qui peut être la cause d'une électrisation, voire d'une électrocution.

**Règles liées aux zones dans les locaux contenant une baignoire ou une douche** : Les règles de mise en œuvre de l'installation électrique à l'intérieur de tels locaux permettent de limiter le risque de chocs électriques, du fait de la réduction de la résistance électrique du corps humain lorsque celui-ci est mouillé ou immergé.  
 Le non-respect de celles-ci peut être la cause d'une électrisation, voire d'une électrocution.

**Matériels électriques présentant des risques de contact direct** : Les matériels électriques dont des parties nues sous tension sont accessibles (matériels électriques anciens, fils électriques dénudés, bornes de connexion non placées dans une boîte équipée d'un couvercle, matériels électriques cassés...) présentent d'importants risques d'électrisation, voire d'électrocution.

**Matériels électriques vétustes ou inadaptés à l'usage** : Ces matériels électriques, lorsqu'ils sont trop anciens, n'assurent pas une protection satisfaisante contre l'accès aux parties nues sous tension ou ne possèdent plus un niveau d'isolement suffisant. Lorsqu'ils ne sont pas adaptés à l'usage que l'on veut en faire, ils deviennent très dangereux lors de leur utilisation. Dans les deux cas, ces matériels présentent d'importants risques d'électrisation, voire d'électrocution.

**Appareils d'utilisation situés dans des parties communes et alimentés depuis les parties privatives** : Lorsque l'installation électrique issue de la partie privative n'est pas mise en œuvre correctement, le contact d'une personne avec la masse d'un matériel électrique en défaut ou une partie active sous tension peut être la cause d'électrisation, voire d'électrocution.

**Piscine privée ou bassin de fontaine** : Les règles de mise en œuvre de l'installation électrique et des équipements associés à la piscine ou au bassin de fontaine permettent de limiter le risque de chocs électriques, du fait de la réduction de la résistance électrique du corps humain lorsque celui-ci est mouillé ou immergé. Le non-respect de celles-ci peut être la cause d'une électrisation, voire d'une électrocution.

### Informations complémentaires

### Objectif des dispositions et description des risques encourus

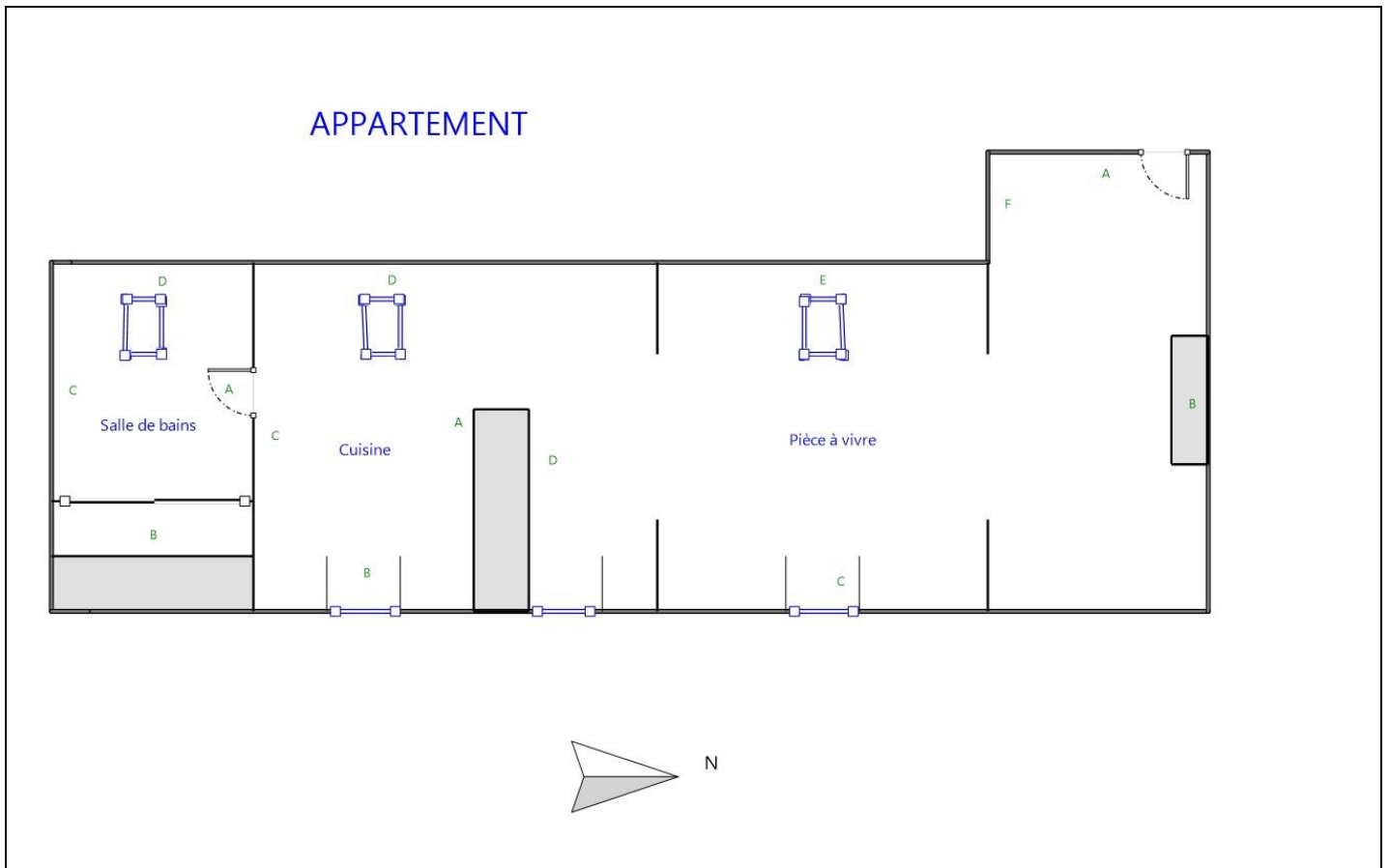
**Dispositif(s) différentiel(s) à haute sensibilité protégeant l'ensemble de l'installation électrique** : L'objectif est d'assurer rapidement la coupure du courant de l'installation électrique ou du circuit concerné, dès l'apparition d'un courant de défaut même de faible valeur. C'est le cas notamment lors de la défaillance occasionnelle (telle que l'usure normale ou anormale des matériels, l'imprudence ou le défaut d'entretien, la rupture du conducteur de mise à la terre d'un matériel électrique) des mesures classiques de protection contre les risques d'électrisation, voire d'électrocution.

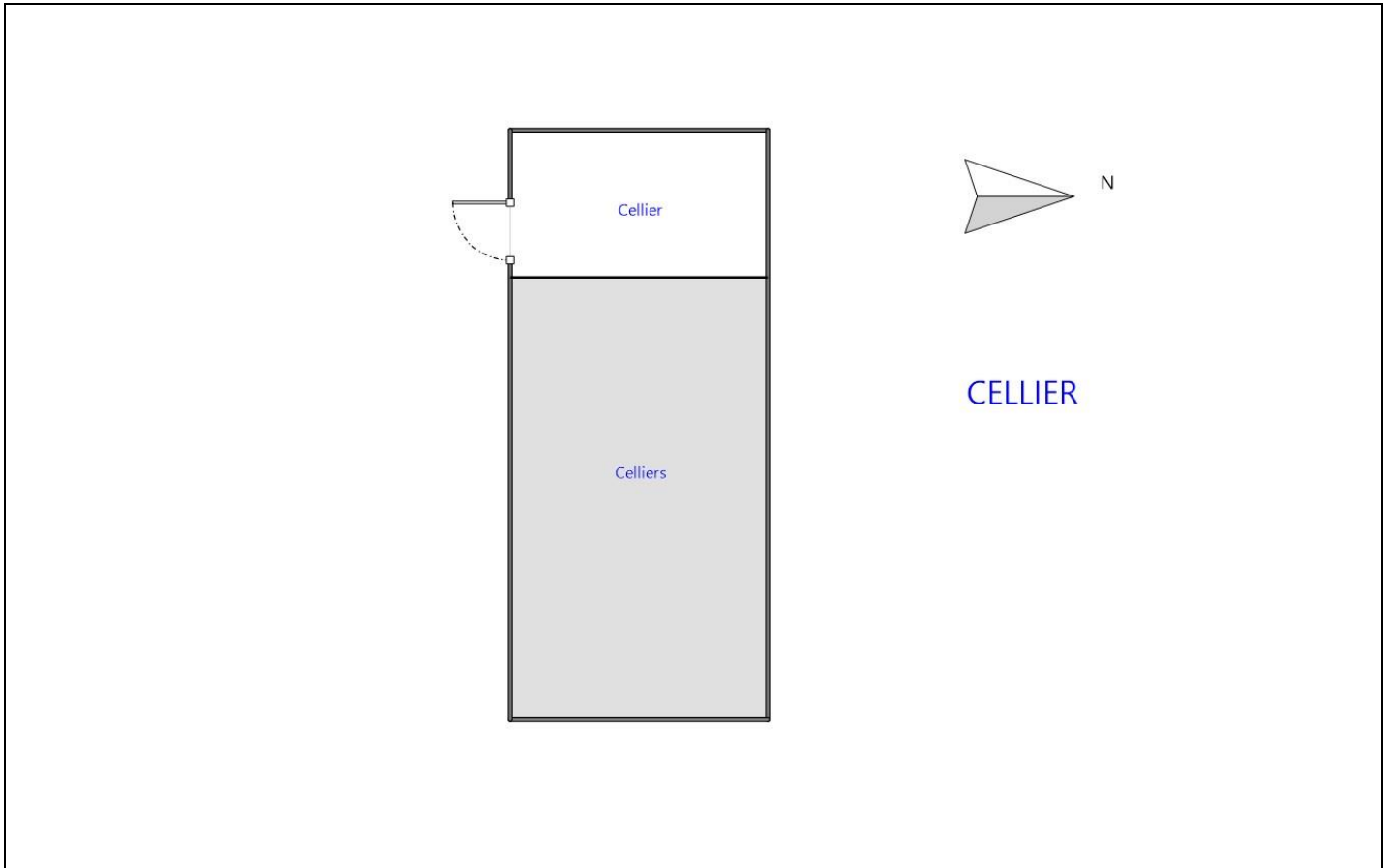
**Socles de prise de courant de type à obturateurs** : Socles de prise de courant de type à obturateurs : l'objectif est d'éviter l'introduction, en particulier par un enfant, d'un objet dans une alvéole d'un socle de prise de courant sous tension pouvant entraîner des brûlures graves et/ou l'électrisation, voire l'électrocution.

**Socles de prise de courant de type à puits** : La présence d'un puits au niveau d'un socle de prise de courant évite le risque d'électrisation, voire d'électrocution, au moment de l'introduction des fiche mâles non isolées d'un cordon d'alimentation.





Annexe - Croquis de repérage





Annexe - Photos

	<p>Photo PhEle001                  Libellé de l'anomalie : B1.3 b Le dispositif assurant la coupure d'urgence n'est pas situé à l'intérieur du logement ou dans un emplacement accessible directement depuis le logement.                  Remarques : L'AGCP (Appareil Général de Commande et de Protection) n'est pas placé à l'intérieur de la partie privative du logement ; Faire intervenir un électricien qualifié afin d'installer un AGCP à l'intérieur de la partie privative du logement</p>
	<p>Photo PhEle002                  Libellé du point de contrôle non visible : B2.3.1 i La manœuvre du bouton test du (des) dispositif(s) de protection différentielle n'entraîne pas (son) leur déclenchement.                  Remarques : Contrôle impossible ; Absence de bouton test sur le dispositif différentiel de protection (DDR)</p>

	<p>Photo n° PhEle003 B11 a3 Il n'y a aucun dispositif différentiel à haute sensibilité inf. ou égal à 30 mA.</p>
	<p>Photo PhEle004 Libellé de l'anomalie : B4.3 e Le courant assigné (calibre) de la protection contre les surcharges et courts-circuits d'au moins un circuit n'est pas adapté à la section des conducteurs correspondants. Remarques : Présence de protections contre les surintensités inadaptées à la section des conducteurs ; Faire intervenir un électricien qualifié afin d'installer des protections contre les surintensités adaptés aux sections des conducteurs</p>
	<p>Photo PhEle005 Libellé de l'anomalie : B8.3 e Au moins un conducteur isolé n'est pas placé sur toute sa longueur dans un conduit, une goulotte ou une plinthe ou une huisserie, en matière isolante ou métallique, jusqu'à sa pénétration dans le matériel électrique qu'il alimente. Remarques : Présence de conducteurs électriques non protégés mécaniquement ; Faire intervenir un électricien qualifié afin d'installer des protections mécanique sur les conducteurs non protégés</p>
	<p>Photo PhEle006 Libellé de l'anomalie : B8.3 d L'installation comporte au moins un conducteur actif dont le diamètre est inférieur à 12/10 mm (1,13 mm<sup>2</sup>).</p>
	<p>Photo PhEle007 Libellé de l'anomalie : B6.3.1 a Local contenant une baignoire ou une douche : l'installation électrique ne répond pas aux prescriptions particulières appliquées à ce local (adéquation entre l'emplacement où est installé le matériel électrique et les caractéristiques de ce dernier - respect des règles de protection contre les chocs électriques liées aux zones). Remarques : Présence de matériel électrique inadapté placé en zone 2 d'un local contenant une douche ou une baignoire ; Faire intervenir un électricien qualifié afin de supprimer le matériel électrique inadapté ou le remplacer par du matériel adapté</p>

	<p>Photo PhEle008                  Libellé de l'anomalie : B3.3.6 a1 Au moins un socle de prise de courant ne comporte pas de broche de terre.                  Remarques : Présence de circuits électriques non équipés de conducteurs de protection ; Faire intervenir un électricien qualifié afin d'installer des conducteurs de protection sur les circuits qui n'en sont pas équipés</p>
	<p>Photo PhEle009                  Libellé de l'anomalie : B3.3.6 a2 Au moins un socle de prise de courant comporte une broche de terre non reliée à la terre.                  Remarques : Présence de circuits électriques non équipés de conducteurs de protection ; Faire intervenir un électricien qualifié afin d'installer des conducteurs de protection sur les circuits qui n'en sont pas équipés</p>
	<p>Photo PhEle010                  Libellé de l'anomalie : B3.3.6 a3 Au moins un circuit (n'alimentant pas des socles de prises de courant) n'est pas relié à la terre.                  Remarques : Présence de circuits électriques non équipés de conducteurs de protection ; Faire intervenir un électricien qualifié afin d'installer des conducteurs de protection sur les circuits qui n'en sont pas équipés</p>
	<p>Photo PhEle011                  Libellé de l'information complémentaire : B11 b2 Au moins un socle de prise de courant n'est pas de type à obturateur                  Remarques : Présence de socles de prises non équipés d'obturateur ; Faire intervenir un électricien qualifié afin de remplacer les socles de prises non équipés d'obturateur par des socles de prises à obturateur</p>
	<p>Photo PhEle012                  Libellé de l'information complémentaire : B11 c2 Au moins un socle de prise de courant ne possède pas un puits de 15 mm.</p>

Règles élémentaires de sécurité et d'usage à respecter (liste non exhaustive)

L'électricité constitue un danger invisible, inodore et silencieux et c'est pourquoi il faut être vigilant quant aux risques qu'elle occasionne (incendie, électrisation, électrocution). Restez toujours attentif à votre installation électrique, vérifiez qu'elle soit et reste en bon état.

Pour limiter les risques, il existe des moyens de prévention simples :

- Ne jamais manipuler une prise ou un fil électrique avec des mains humides
- Ne jamais tirer sur un fil électrique pour le débrancher
- Débrancher un appareil électrique avant de le nettoyer
- Ne jamais toucher les fiches métalliques d'une prise de courant
- Ne jamais manipuler un objet électrique sur un sol humide ou mouillé

## Rapport de l'état relatif à la présence de termites dans le bâtiment

Numéro de dossier : 21/M/16966/FZF  
Norme méthodologique employée : AFNOR NF P 03-201 – Février 2016  
Date du repérage : 22/06/2021  
Heure d'arrivée : 14 h 00  
Temps passé sur site : 02 h 35 odm 9442496

### A. - Désignation du ou des bâtiments

*Localisation du ou des bâtiments :*

Département : ..... **Hautes-Pyrénées**  
Adresse : ..... **16 Rue du Martinet**  
Commune : ..... **65000 TARBES**  
Désignation et situation du ou des lot(s) de copropriété :  
..... **Etage 2 Lot numéro 8, Studio/T1**

Informations collectées auprès du donneur d'ordre :

- Présence de traitements antérieurs contre les termites**  
 **Présence de termites dans le bâtiment**  
 **Fourniture de la notice technique relatif à l'article R 112-4 du CCH si date du dépôt de la demande de permis de construire ou date d'engagement des travaux postérieure au 1/11/2006**

Documents fournis:

..... **Néant**  
Désignation du (ou des) bâtiment(s) et périmètre de repérage :  
..... **Habitation (partie privative d'immeuble)**  
..... **Ensemble des parties privatives d'immeuble en copropriété à usage d'habitation.**  
Situation du bien en regard d'un arrêté préfectoral pris en application de l'article L 133-5 du CCH :  
..... **Le bien est situé dans une zone soumise à un arrêté préfectoral:**  
**65000 TARBES (Information au 27/01/2020)**  
**Niveau d'infestation faible**  
**26/05/2009 - Arrêté préfectoral - n°20091346.08**

### B. - Désignation du client

*Désignation du client :*

Nom et prénom : ..... **M. VAUNAT Jacques**  
Adresse : ..... **16 Rue du Martinet 65000 TARBES**  
*Si le client n'est pas le donneur d'ordre :*  
Qualité du donneur d'ordre (sur déclaration de l'intéressé) : **Apporteur**  
Nom et prénom : ..... **FONCIA CENTRE DE L'IMMOBILIER**  
Adresse : ..... **33 Avenue du Régiment de Bigorre**  
**65000 TARBES**

### C. - Désignation de l'opérateur de diagnostic

*Identité de l'opérateur de diagnostic :*

Nom et prénom : ..... **FRANTZ Frédéric**  
Raison sociale et nom de l'entreprise : ..... **Cabinet J.M. BARRAQUE - Expert immobilier**  
Adresse : ..... **31 Avenue du Régiment de Bigorre**  
**65000 TARBES**  
Numéro SIRET : ..... **451 083 919 00014**  
Désignation de la compagnie d'assurance : ... **GAN**  
Numéro de police et date de validité : ..... **A06504 101.310.139 / 28/02/2022**  
Certification de compétence **CPDI3958** délivrée par : **I.Cert**, le **24/11/2022**

## D. - Identification des bâtiments et des parties de bâtiments visités et des éléments infestés ou ayant été infestés par les termites et ceux qui ne le sont pas :

Liste des pièces visitées :

**Dépendances - Cellier,  
Pièce à vivre,**

**Cuisine,  
Salle de bains**

Bâtiments et parties de bâtiments visités (1)	Ouvrages, parties d'ouvrages et éléments examinés (2)	Résultats du diagnostic d'infestation (3)
Dépendances		
Cellier	Sol - Béton Mur - A, B, C, D - Brique Plafond - Bois et Toiture nue en fibrociment Porte - A - Bois et Vernis	Absence d'indices d'infestation de termites
Pièce à vivre	Sol - Parquet et Moquette collée Mur - A, B, C, D, E, F - Plâtre et Tapisserie Plafond - Bois et Vernis Plinthes - Bois et Peinture Fenêtre 1 - C - PVC Fenêtre 2 - C - PVC Porte - A - Bois et Vernis	Absence d'indices d'infestation de termites
Cuisine	Sol - Parquet et Moquette collée Sol - Parquet et revêtement plastique (lino) Mur - A, B, C, D - Plâtre et Tapisserie Mur - A, B, C, D - Plâtre et Peinture Mur - C - Plâtre et Carrelage Plafond - Bois et Vernis Fenêtre - B - PVC Porte - C - Bois et Peinture	Absence d'indices d'infestation de termites
Salle de bains	Sol - Parquet et revêtement plastique (lino) Mur - A, B, C, D - Peinture Mur - A, C, D - Plâtre et Carrelage Plafond - Bois et Vernis Porte - A - Bois et Peinture Plinthes - Carrelage	Absence d'indices d'infestation de termites

(1) Identifier notamment chaque bâtiment et chacune des pièces du bâtiment.

(2) Identifier notamment : ossature, murs, planchers, escaliers, boiseries, plinthes, charpentes...

(3) Mentionner les indices ou l'absence d'indices d'infestation de termites et en préciser la nature et la localisation.

## E. - Catégories de termites en cause :

La mission et son rapport sont exécutés conformément à la norme AFNOR NF P 03-201 (Février 2016) et à l'arrêté du 07 mars 2012 modifiant l'arrêté du 29 mars 2007.

La recherche de termites porte sur différentes catégories de termites :

- **Les termites souterrains**, regroupant cinq espèces identifiées en France métropolitaine (Reticulitermes flavipes, reticulitermes lucifugus, reticulitermes banyulensis, reticulitermes grassei et reticulitermes urbis) et deux espèces supplémentaires dans les DOM (Coptotermes et heterotermes),

- **Les termites de bois sec**, regroupant les kalotermes flavicolis présent surtout dans le sud de la France métropolitaine et les Cryptotermes présent principalement dans les DOM et de façon ponctuelle en métropole.

- **Les termites arboricoles**, appartiennent au genre Nasutitermes présent presque exclusivement dans les DOM.

Les principaux indices d'une infestation sont :

- Altérations dans le bois,
- Présence de termites vivants,
- Présence de galeries-tunnels (cordonnets) ou concrétions,
- Cadavres ou restes d'individus reproducteurs,
- Présence d'orifices obturés ou non.

**Rappels règlementaires :**

L 133-5 du CCH : Lorsque, dans une ou plusieurs communes, des foyers de termites sont identifiés, un arrêté préfectoral, pris sur proposition ou après consultation des conseils municipaux intéressés, délimite les zones contaminées ou susceptibles de l'être à court terme. En cas de démolition totale ou partielle d'un bâtiment situé dans ces zones, les bois et matériaux contaminés sont incinérés sur place ou traités avant tout transport si leur destruction par incinération sur place est impossible. La personne qui a procédé à ces opérations en fait la déclaration en mairie.

Article L 112-17 du CCH : Les règles de construction et d'aménagement applicables aux ouvrages et locaux de toute nature quant à leur résistance aux termites et aux autres insectes xylophages sont fixées par décret en Conseil d'Etat. Ces règles peuvent être adaptées à la situation particulière de la Guadeloupe, de la Guyane, de la Martinique, de La Réunion, de Mayotte et de Saint-Martin.

**F. - Identification des bâtiments et parties du bâtiment (pièces et volumes) n'ayant pu être visités et justification :**

**Néant**

**G. - Identification des ouvrages, parties d'ouvrages et éléments qui n'ont pas été examinés et justification :**

Localisation	Liste des ouvrages, parties d'ouvrages	Motif
Néant	-	

Nota : notre cabinet s'engage à retourner sur les lieux afin de compléter le constat aux parties d'immeubles non visités, dès lors que les dispositions permettant un contrôle des zones concernées auront été prises par le propriétaire ou son mandataire.

**H. - Constatations diverses :**

Localisation	Liste des ouvrages, parties d'ouvrages	Observations et constatations diverses
Général	-	Certains planchers sont recouverts de revêtements souple et de moquette, il est impossible de procéder à une investigation complète sans sondages destructifs. Dans l'ensemble des bois d'œuvre de la construction ainsi que les planchers, on constate la présence d'altérations biologiques dues à de l' <i>Anobium Punctatum</i> (petite vrillette) et de l' <i>Hespérophanès</i> .

*Note 1 : Les indices d'infestation des autres agents de dégradation biologique du bois sont notés de manière générale pour information du donneur d'ordre, il n'est donc pas nécessaire d'en indiquer la nature, le nombre et la localisation précise. Si le donneur d'ordre le souhaite, il fait réaliser une recherche de ces agents dont la méthodologie et les éléments sont décrits dans la norme NF-P 03-200.*

**I. - Moyens d'investigation utilisés :**

La mission et son rapport sont exécutés conformément à la norme AFNOR NF P 03-201 (Février 2016), à l'article L.133-5, L.133-6, L 271-4 à 6, R133-7 et à l'arrêté du 07 mars 2012 modifiant l'arrêté du 29 mars 2007. La recherche de termites porte sur les termites souterrain, termites de bois sec ou termites arboricole et est effectuée jusqu'à 10 mètres des extérieurs de l'habitation, dans la limite de la propriété.

**Moyens d'investigation :**

- Examen visuel des parties visibles et accessibles.
- Sondage manuel systématique des boiseries à l'aide d'un poinçon.
- Utilisation d'un ciseau à bois en cas de constatation de dégradations.
- Utilisation d'une échelle en cas de nécessité.
- À l'extérieur une hachette est utilisée pour sonder le bois mort.

Représentant du propriétaire (accompagnateur) :

**Aucun accompagnateur**



Commentaires (Ecart par rapport à la norme, ...) :

**Le diagnostic se limite aux zones rendues visibles et accessibles par le propriétaire  
Les zones situées derrière les doublages des murs et plafonds n'ont pas été visitées par défaut d'accès  
Nous nous engageons, lors d'une autre visite, à compléter le diagnostic sur les zones ayant été rendues accessibles  
A cause de l'absence de trappe, un désardoisage ou un détuilage permettrait une inspection de la charpente non visible lors de la visite**

## J. – VISA et mentions :

*Mention 1 : Le présent rapport n'a de valeur que pour la date de la visite et est exclusivement limité à l'état relatif à la présence de termite dans le bâtiment objet de la mission.*

*Mention 2 : L'intervention n'a pas eu pour but de donner un diagnostic de la résistance mécanique des bois et matériaux.*

*Nota 2 : Dans le cas de la présence de termites, il est rappelé l'obligation de déclaration en mairie de l'infestation prévue aux articles L.133-4 et R. 133-3 du code de la construction et de l'habitation.*

*Nota 3 : Conformément à l'article L-271-6 du CCH, l'opérateur ayant réalisé cet état relatif à la présence de termites n'a aucun lien de nature à porter atteinte à son impartialité et à son indépendance ni avec le propriétaire ou son mandataire qui fait appel à lui, ni avec une entreprise pouvant réaliser des travaux sur des ouvrages pour lesquels il lui est demandé d'établir cet état.*

*Nota 4 : Le présent rapport est établi par une personne dont les compétences sont certifiées par **I.Cert Centre Alphasis - Bâtiment K - Parc d'affaires - Espace Performance 35760 SAINT GREGOIRE (détail sur [www.cofrac.fr](http://www.cofrac.fr) programme n°4-4-11)***

Visite effectuée le **22/06/2021**.

Fait à **TARBES**, le **22/06/2021**

Par : **FRANTZ Frédéric**



Annexe – Croquis de repérage

