



Propriétaire et adresse du bien immobilier :

Madame ULLIANA Nadine
LA FERME DU PETIT LARROUDE
MAISON AV 49 N°2
32800 EAUZE

Diagnostic réalisé par:

M. Alex DEPARIS
Maison du Diag
16 RUE 13 JUIN
40800 AIRE SUR L'ADOUR
Tél : 07.61.63.64.85



Prestation	Conclusion
P Plomb	Lors de la présente mission il n'a pas été repéré de revêtements contenant du plomb au-delà des seuils en vigueur.
A Amiante	Dans le cadre de la mission, il a été repéré des matériaux et produits contenant de l'amiante.
T Termites	Il a été repéré des indices d'infestation de termites. Rapport valable jusqu'au 01/12/2021
G Gaz	L'installation comporte des anomalies de type A1 qui devront être réparées ultérieurement. <i>L'installation était alimentée le jour de la visite : OUI</i>
E Électricité	L'installation intérieure d'électricité comporte une ou des anomalies pour laquelle ou lesquelles il est vivement recommandé d'agir afin d'éliminer les dangers qu'elle(s) présente(nt). <i>L'installation était alimentée le jour de la visite : OUI</i>
ER ERP	Le bien est situé dans le périmètre d'un plan de prévention des risques naturels (Sécheresse) Le bien n'est pas situé dans le périmètre d'un plan de prévention des risques miniers Le bien n'est pas situé dans le périmètre d'un plan de prévention des risques technologiques Zone sismique définie en zone 1 selon la réglementation parasismique 2011 ENSA : L'immeuble n'est pas concerné par un plan d'exposition aux bruits ENSA : Aucune nuisance aérienne n'a été identifiée sur le bien Rapport valable jusqu'au 01/12/2021
D DPE	DPE vierge - consommation non exploitable Numéro enregistrement ADEME : 2132V2000655K



Attestation sur l'honneur

Je soussigné DEPARIS Alex de la société Maison du Diag atteste sur l'honneur être en situation régulière au regard des articles cités ci-dessous :

« Art. R. 271-1. - Pour l'application de l'article L. 271-6, il est recouru soit à une personne physique dont les compétences ont été certifiées par un organisme accrédité dans le domaine de la construction, soit à une personne morale employant des salariés ou constituée de personnes physiques qui disposent des compétences certifiées dans les mêmes conditions.

« La certification des compétences est délivrée en fonction des connaissances techniques dans le domaine du bâtiment et de l'aptitude à établir les différents éléments composant le dossier de diagnostic technique.

« Les organismes autorisés à délivrer la certification des compétences sont accrédités par un organisme signataire de l'accord européen multilatéral pris dans le cadre de la coordination européenne des organismes d'accréditation. L'accréditation est accordée en considération de l'organisation interne de l'organisme en cause, des exigences requises des personnes chargées des missions d'examineur et de sa capacité à assurer la surveillance des organismes certifiés. Un organisme certificateur ne peut pas établir de dossier de diagnostic technique.

« Des arrêtés des ministres chargés du logement, de la santé et de l'industrie précisent les modalités d'application du présent article.

« Art. R. 271-2. - Les personnes mentionnées à l'article L. 271-6 souscrivent une assurance dont le montant de la garantie ne peut être inférieur à 300 000 euros par sinistre et 500 000 euros par année d'assurance.

« Art. R. 271-3. - Lorsque le propriétaire charge une personne d'établir un dossier de diagnostic technique, celle-ci lui remet un document par lequel elle atteste sur l'honneur qu'elle est en situation régulière au regard des articles L. 271-6 et qu'elle dispose des moyens en matériel et en personnel nécessaires à l'établissement des états, constats et diagnostics composant le dossier.

« Art. R. 271-4. - Est puni de l'amende prévue pour les contraventions de la cinquième classe le fait :

« a) Pour une personne d'établir un document prévu aux 1° à 4° et au 6° de l'article L. 271-4 sans respecter les conditions de compétences, d'organisation et d'assurance définies par les articles R. 271-1 et R. 271-2 et les conditions d'impartialité et d'indépendance exigées à l'article L. 271-6 ;

« b) Pour un organisme certificateur d'établir un dossier de diagnostic technique en méconnaissance de l'article R. 271-1 ;

« c) Pour un vendeur de faire appel, en vue d'établir un document mentionné aux 1° à 4° et au 6° de l'article L. 271-4, à une personne qui ne satisfait pas aux conditions de compétences, d'organisation et d'assurance définies aux articles R. 271-1 et R. 271-2 ou aux conditions d'impartialité et d'indépendance exigées à l'article L. 271-6.

« La récidive est punie conformément aux dispositions de l'article 132-11 du code pénal. »

DEPARIS Alex



Constat de risque d'exposition au plomb CREP

Numéro de dossier : 2105/ULLIANA/8957_MAISON AV 49 N°2
 Norme méthodologique employée : AFNOR NF X46-030
 Arrêté d'application : Arrêté du 19 août 2011
 Date du repérage : 02/06/2021

Adresse du bien immobilier

Localisation du ou des bâtiments :

Département : ... **Gers**

Adresse : **LA FERME DU PETIT LARROUDE
MAISON AV 49 N°2**

Commune : **32800 EAUZE**
**Section cadastrale H, Parcelle
numéro
916/891/892/890/1246/1250,**

Désignation et situation du ou des lot(s) de copropriété :

Donneur d'ordre / Propriétaire :

Donneur d'ordre :
Madame ULLIANA Nadine

Propriétaire :
Madame ULLIANA Nadine

Le CREP suivant concerne :

X	Les parties privatives	X	Avant la vente
	Les parties occupées		Avant la mise en location
	Les parties communes d'un immeuble		Avant travaux <i>N.B. : Les travaux visés sont définis dans l'arrêté du 19 août 2011 relatif aux travaux en parties communes nécessitant l'établissement d'un CREP</i>
L'occupant est :		Sans objet, le bien est vacant	
Nom de l'occupant, si différent du propriétaire			
Présence et nombre d'enfants mineurs, dont des enfants de moins de 6 ans		NON	Nombre total : 0 Nombre d'enfants de moins de 6 ans : 0

Société réalisant le constat

Nom et prénom de l'auteur du constat	DEPARIS Alex
N° de certificat de certification	C3064 le 26/07/2019
Nom de l'organisme de qualification accrédité par le COFRAC	LCC QUALIXPERT
Organisme d'assurance professionnelle	ALLIANZ
N° de contrat d'assurance	55495334
Date de validité :	09/09/2021

Appareil utilisé

Nom du fabricant de l'appareil	NITON
Modèle de l'appareil / N° de série de l'appareil	XLP300 / FR1834
Nature du radionucléide	CD109
Date du dernier chargement de la source	15/09/2012
Activité à cette date et durée de vie de la source	1480

Conclusion des mesures de concentration en plomb

	Total	Non mesurées	Classe 0	Classe 1	Classe 2	Classe 3
Nombre d'unités de diagnostic	139	88	51	0	0	0
%	100	63 %	37 %	0 %	0 %	0 %

Ce Constat de Risque d'Exposition au Plomb a été rédigé par DEPARIS Alex le 02/06/2021 conformément à la norme NF X46-030 «Diagnostic plomb — Protocole de réalisation du constat de risque d'exposition au plomb» et en application de l'arrêté du 19 août 2011 relatif au constat de risque d'exposition au plomb.



Lors de la présente mission il n'a pas été repéré de revêtements contenant du plomb au-delà des seuils en vigueur.



Sommaire

1. Rappel de la commande et des références réglementaires	3
2. Renseignements complémentaires concernant la mission	3
2.2 <i>Le laboratoire d'analyse éventuel</i>	4
2.3 <i>Le bien objet de la mission</i>	4
3. Méthodologie employée	4
3.1 <i>Valeur de référence utilisée pour la mesure du plomb par fluorescence X</i>	5
3.2 <i>Stratégie de mesurage</i>	5
3.3 <i>Recours à l'analyse chimique du plomb par un laboratoire</i>	5
4. Présentation des résultats	5
5. Résultats des mesures	6
6. Conclusion	11
6.1 <i>Classement des unités de diagnostic</i>	11
6.2 <i>Recommandations au propriétaire</i>	11
6.3 <i>Commentaires</i>	12
6.4 <i>Situations de risque de saturnisme infantile et de dégradation du bâti</i>	12
6.5 <i>Transmission du constat à l'agence régionale de santé</i>	12
7 Obligations d'informations pour les propriétaires	13
8 Information sur les principales réglementations et recommandations en matière d'exposition au plomb	13
8.1 <i>Textes de référence</i>	13
8.2 <i>Ressources documentaires</i>	14
9 Annexes :	14
9.1 <i>Notice d'Information</i>	14
9.2 <i>Illustrations</i>	15
9.3 <i>Analyses chimiques du laboratoire</i>	15

Nombre de pages de rapport : 19

Liste des documents annexes :

- Notice d'information (2 pages)
- Croquis
- Rapport d'analyses chimiques en laboratoire, le cas échéant.

Nombre de pages d'annexes : 6



1. Rappel de la commande et des références réglementaires

Rappel du cadre réglementaire et des objectifs du CREP

Le constat de risque d'exposition au plomb (CREP), défini par les articles L.1334-5 à 10 code de la santé publique et R 1334-10 à 12, consiste à mesurer la concentration en plomb des revêtements du bien immobilier, afin d'identifier ceux contenant du plomb, qu'ils soient dégradés ou non, à décrire leur état de conservation et à repérer, le cas échéant, les situations de risque de saturnisme infantile ou de dégradation du bâti.

Les résultats du CREP doivent permettre de connaître non seulement le risque immédiat lié à la présence de revêtements dégradés contenant du plomb (qui génèrent spontanément des poussières ou des écailles pouvant être ingérées par un enfant), mais aussi le risque potentiel lié à la présence de revêtements en bon état contenant du plomb (encore non accessible).

Quand le CREP est réalisé en application des Articles L.1334-6 et L.1334-7, il porte uniquement sur les revêtements privatifs d'un logement, y compris les revêtements extérieurs au logement (volet, portail, grille, ...)

Quand le CREP est réalisé en application de l'Article L.1334-8, seuls les revêtements des parties communes sont concernés (sans omettre, par exemple, la partie extérieure de la porte palière).

La recherche de canalisations en plomb ne fait pas partie du champ d'application du CREP.

Si le bien immobilier concerné est affecté en partie à des usages autres que l'habitation, le CREP ne porte que sur les parties affectées à l'habitation. Dans les locaux annexes de l'habitation, le CREP porte sur ceux qui sont destinés à un usage courant, tels que la buanderie.

Réalisation d'un constat de risque d'exposition au plomb (CREP) :

dans les parties privatives du bien décrit ci-après en prévision de sa vente (en application de l'Article L.1334-6 du code de la santé publique) ou de sa mise en location (en application de l'Article L.1334-7 du code de la santé publique)

2. Renseignements complémentaires concernant la mission

2.1 L'appareil à fluorescence X

Nom du fabricant de l'appareil	NITON	
Modèle de l'appareil	XLP300	
N° de série de l'appareil	FR1834	
Nature du radionucléide	CD109	
Date du dernier chargement de la source	15/09/2012	Activité à cette date et durée de vie : 1480
Autorisation ASN (DGSNR)	N° T650243	Date d'autorisation 03/06/2016
	Date de fin de validité de l'autorisation 05/09/2019	
Nom du titulaire de l'autorisation ASN (DGSNR)	Mr NICOLAU Cyril	
Nom de la Personne Compétente en Radioprotection (PCR)	Mr NICOLAU Cyril	

Étalon :

Vérification de la justesse de l'appareil	n° de mesure	Date de la vérification	Concentration (mg/cm ²)
Étalonnage entrée	1	02/06/2021	1 (+/- 0,1)
Étalonnage sortie	104	02/06/2021	1 (+/- 0,1)

La vérification de la justesse de l'appareil consiste à réaliser une mesure de la concentration en plomb sur un étalon à une valeur proche du seuil.

En début et en fin de chaque constat et à chaque nouvelle mise sous tension de l'appareil une nouvelle vérification de la justesse de l'appareil est réalisée.

2.2 Le laboratoire d'analyse éventuel

Nom du laboratoire d'analyse	Il n'a pas été fait appel à un laboratoire d'analyse
Nom du contact	-
Coordonnées	-
Référence du rapport d'essai	-
Date d'envoi des prélèvements	-
Date de réception des résultats	-

2.3 Le bien objet de la mission

Adresse du bien immobilier	LA FERME DU PETIT LARROUDE MAISON AV 49 N°2 32800 EAUZE
Description de l'ensemble immobilier	Habitation (maison individuelle)
Année de construction	AV 1949 ET 2010
Localisation du bien objet de la mission	Section cadastrale H, Parcelle numéro 916/891/892/890/1246/1250,
Nom et coordonnées du propriétaire ou du syndicat de copropriété (dans le cas du CREP sur parties communes)	Madame ULLIANA Nadine
L'occupant est :	Sans objet, le bien est vacant
Date(s) de la visite faisant l'objet du CREP	02/06/2021
Croquis du bien immobilier objet de la mission	Voir partie « 5 Résultats des mesures »

Liste des locaux visités

Rez de chaussée - Séjour et Salle à manger,	Rez de chaussée - appentis,
Rez de chaussée - Wc,	1er étage - palier,
Rez de chaussée - cellier,	1er étage - Chambre 2,
Rez de chaussée - Chambre 1,	1er étage - Salle de bain,
Rez de chaussée - salle d'eau,	1er étage - Chambre 3,
Rez de chaussée - Cuisine,	1er étage - Grenier

Liste des locaux non visités ou non mesurés (avec justification)

2ème étage - Charpente sous couverture et couverture (Non visitable)

3. Méthodologie employée

La recherche et la mesure du plomb présent dans les peintures ou les revêtements ont été réalisées selon l'arrêté du 19 août 2011 et la norme NF X 46-030 «*Diagnostic Plomb — Protocole de réalisation du Constat de Risque d'Exposition au Plomb*». Les mesures de la concentration surfacique en plomb sont réalisées à l'aide d'un appareil portable à fluorescence X capable d'analyser au moins la raie K du spectre de fluorescence émis en réponse par le plomb, et sont exprimées en mg/cm².

Les éléments de construction de facture récente ou clairement identifiables comme postérieurs au 1er janvier 1949 ne sont pas mesurés, à l'exception des huisseries ou autres éléments métalliques tels que



volets, grilles,... (ceci afin d'identifier la présence éventuelle de minium de plomb). Bien que pouvant être relativement épais, les enduits sont aussi à considérer comme des revêtements susceptibles de contenir du plomb. D'autres revêtements ne sont pas susceptibles de contenir du plomb : toile de verre, moquette, tissus, crépi, papier peint, ainsi que les peintures et enduits manifestement récents, mais ils peuvent masquer un autre revêtement contenant du plomb et sont donc à analyser. Les revêtements de type carrelage contiennent souvent du plomb, mais ils ne sont pas visés par le présent arrêté car ce plomb n'est pas accessible.

3.1 Valeur de référence utilisée pour la mesure du plomb par fluorescence X

Les mesures par fluorescence X effectuées sur des revêtements sont interprétées en fonction de la valeur de référence fixée par l'arrêté du 19 août 2011 relatif au constat de risque d'exposition au plomb (article 5) : 1 mg/cm².

3.2 Stratégie de mesurage

Sur chaque unité de diagnostic recouverte d'un revêtement, l'auteur du constat effectue :

- 1 seule mesure si celle-ci montre la présence de plomb à une concentration supérieure ou égale au seuil de 1 milligramme par centimètre carré (1 mg/cm²) ;
- 2 mesures si la première ne montre pas la présence de plomb à une concentration supérieure ou égale au seuil de 1 milligramme par centimètre carré (1 mg/cm²) ;
- 3 mesures si les deux premières ne montrent pas la présence de plomb à une concentration supérieure ou égale au seuil de 1 milligramme par centimètre carré (1 mg/cm²), mais que des unités de diagnostic du même type ont été mesurées avec une concentration en plomb supérieure ou égale à ce seuil dans un même local.

Dans le cas où plusieurs mesures sont effectuées sur une unité de diagnostic, elles sont réalisées à des endroits différents pour minimiser le risque de faux négatifs.

3.3 Recours à l'analyse chimique du plomb par un laboratoire

L'auteur du constat tel que défini à l'Article 4 de l'Arrêté du 19 août 2011 peut recourir à des prélèvements de revêtements qui sont analysés en laboratoire pour la recherche du plomb acido-soluble selon la norme NF X 46-031 «*Diagnostic plomb – Analyse chimique des peintures pour la recherche de la fraction acido-soluble du plomb*», dans le cas suivant :

- lorsque l'auteur du constat repère des revêtements dégradés et qu'il estime ne pas pouvoir conclure quant à la présence de plomb dans ces revêtements.

Le prélèvement est réalisé conformément aux préconisations de la norme NF X 46-030 «*Diagnostic Plomb – Protocole de réalisation du Constat de Risque d'Exposition au Plomb*» précitée sur une surface suffisante pour que le laboratoire dispose d'un échantillon permettant l'analyse dans de bonnes conditions (prélèvement de 0,5 g à 1 g).

L'ensemble des couches de peintures est prélevé en veillant à inclure la couche la plus profonde. L'auteur du constat évite le prélèvement du substrat ou tous corps étrangers qui risquent d'avoir pour effet de diluer la concentration en plomb de l'échantillon. Le prélèvement est réalisé avec les précautions nécessaires pour éviter la dissémination de poussières.

Quel que soit le résultat de l'analyse par fluorescence X, une mesure sera déclarée négative si la fraction acido-soluble mesurée en laboratoire est strictement inférieure à 1,5 mg/g

4. Présentation des résultats

Afin de faciliter la localisation des mesures, l'auteur du constat divise chaque local en plusieurs zones, auxquelles il attribue une lettre (A, B, C ...) selon la convention décrite ci-dessous.

La convention d'écriture sur le croquis et dans le tableau des mesures est la suivante :

- la zone de l'accès au local est nommée «A» et est reportée sur le croquis. Les autres zones sont nommées «B», «C», «D», ... dans le sens des aiguilles d'une montre ;
- la zone «plafond» est indiquée en clair.



Les unités de diagnostic (UD) (par exemple : un mur d'un local, la plinthe du même mur, l'ouvrant d'un portant ou le dormant d'une fenêtre, ...) faisant l'objet d'une mesure sont classées dans le tableau des mesures selon le tableau suivant en fonction de la concentration en plomb et de la nature de la dégradation.

NOTE Une unité de diagnostic (UD) est un ou plusieurs éléments de construction ayant même substrat et même historique en matière de construction et de revêtement.

Concentration en plomb	Nature des dégradations	Classement
< seuils		0
≥ seuils	Non dégradé ou non visible	1
	Etat d'usage	2
	Dégradé	3

5. Résultats des mesures

	Total UD	Non mesurées	Classe 0	Classe 1	Classe 2	Classe 3
Rez de chaussée - Séjour et Salle à manger	27	16 (59 %)	11 (41 %)	-	-	-
Rez de chaussée - Wc	9	5 (56 %)	4 (44 %)	-	-	-
Rez de chaussée - cellier	9	5 (56 %)	4 (44 %)	-	-	-
Rez de chaussée - Chambre 1	18	10 (56 %)	8 (44 %)	-	-	-
Rez de chaussée - salle d'eau	13	9 (69 %)	4 (31 %)	-	-	-
Rez de chaussée - Cuisine	12	10 (83 %)	2 (17 %)	-	-	-
Rez de chaussée - appentis	2	2 (100 %)	-	-	-	-
1er étage - palier	15	11 (73 %)	4 (27 %)	-	-	-
1er étage - Chambre 2	9	6 (67 %)	3 (33 %)	-	-	-
1er étage - Salle de bain	8	5 (62,5 %)	3 (37,5 %)	-	-	-
1er étage - Chambre 3	15	7 (47 %)	8 (53 %)	-	-	-
1er étage - Grenier	2	2 (100 %)	-	-	-	-
TOTAL	139	88 (63 %)	51 (37 %)	-	-	-

Rez de chaussée - Séjour et Salle à manger

Nombre d'unités de diagnostic : 27 - Nombre d'unités de diagnostic de classe 3 repéré : 0 soit 0 %

N°	Zone	Unité de diagnostic	Substrat	Revêtement apparent	Localisation mesure	Mesure (mg/cm²)	Etat* de conservation	Classement UD	Observation
-	A	Mur	enduit et poutres bois	Peinture, brut	Non mesurée	-		NM	Partie non visée par la réglementation
-	B	Mur	enduit et poutres bois	Peinture, brut	Non mesurée	-		NM	Partie non visée par la réglementation
-	C	Mur	enduit et poutres bois	Peinture, brut	Non mesurée	-		NM	Partie non visée par la réglementation
-	D	Mur	enduit et poutres bois	Peinture, brut	Non mesurée	-		NM	Partie non visée par la réglementation
2		Plafond	plancher bois	Peinture	mesure 1	0,36		0	
3					mesure 2	0,3			
-		Plinthes	Carrelage	Carrelage	Non mesurée	-		NM	Partie non visée par la réglementation
4	A	Porte	Bois	Peinture	partie basse (< 1m)	0,15		0	
5					partie haute (> 1m)	0,28			
6	A	Huisserie Porte	Bois	Peinture	partie basse (< 1m)	0,33		0	
7					partie haute (> 1m)	0,25			
8	A	Bati porte	Bois	Peinture	mesure 1	0,54		0	
9					mesure 2	0,51			
-	A	Fenêtre 1 intérieure	PVC	Peinture	Non mesurée	-		NM	Partie non visée par la réglementation
-	A	Huisserie Fenêtre 1 intérieure	PVC	Peinture	Non mesurée	-		NM	Partie non visée par la réglementation
-	A	Fenêtre 1 extérieure	PVC	Peinture	Non mesurée	-		NM	Partie non visée par la réglementation
-	A	Huisserie Fenêtre 1 extérieure	PVC	Peinture	Non mesurée	-		NM	Partie non visée par la réglementation
-	A	Fenêtre 2 intérieure	PVC	Peinture	Non mesurée	-		NM	Partie non visée par la réglementation
-	A	Huisserie Fenêtre 2 intérieure	PVC	Peinture	Non mesurée	-		NM	Partie non visée par la réglementation
-	A	Fenêtre 2 extérieure	PVC	Peinture	Non mesurée	-		NM	Partie non visée par la réglementation
-	A	Huisserie Fenêtre 2 extérieure	PVC	Peinture	Non mesurée	-		NM	Partie non visée par la réglementation
10	D	Fenêtre 3 intérieure	Aluminium	Peinture	partie basse	0,55		0	
11					partie haute	0,07			
12	D	Huisserie Fenêtre 3 intérieure	Aluminium	Peinture	partie basse	0,13		0	
13					partie haute	0,04			
14	D	Fenêtre 3 extérieure	Aluminium	Peinture	partie basse	0,49		0	



15					partie haute	0,05			
16	D	Huisserie Fenêtre 3 extérieure	Aluminium	Peinture	partie basse	0,3			
17					partie haute	0,4		0	
-	A	Bati fenêtre 1	PVC	Peinture	Non mesurée	-		NM	Partie non visée par la réglementation
-	A	Bati fenêtre 2	PVC	Peinture	Non mesurée	-		NM	Partie non visée par la réglementation
18	D	Bati fenêtre 3	Aluminium	Peinture	mesure 1	0,31		0	
19					mesure 2	0,39			
20	A	Volet 1	Bois	Peinture	partie basse	0,15		0	
21					partie haute	0,49			
22	A	Volet 2	Bois	Peinture	partie basse	0,54		0	
23					partie haute	0,32			
-	D	Volet 3	PVC	Peinture	Non mesurée	-		NM	Partie non visée par la réglementation

Rez de chaussée - Wc

Nombre d'unités de diagnostic : 9 - Nombre d'unités de diagnostic de classe 3 repéré : 0 soit 0 %

N°	Zone	Unité de diagnostic	Substrat	Revêtement apparent	Localisation mesure	Mesure (mg/cm²)	Etat* de conservation	Classement UD	Observation
-	A	Mur	enduit et poutres bois	Peinture, brut	Non mesurée	-		NM	Partie non visée par la réglementation
-	B	Mur	enduit et poutres bois	Peinture, brut	Non mesurée	-		NM	Partie non visée par la réglementation
-	C	Mur	enduit et poutres bois	Peinture, brut	Non mesurée	-		NM	Partie non visée par la réglementation
-	D	Mur	enduit et poutres bois	Peinture, brut	Non mesurée	-		NM	Partie non visée par la réglementation
24		Plafond	plancher bois	Peinture	mesure 1	0,52		0	
25					mesure 2	0,15			
-		Plinthes	Carrelage	Carrelage	Non mesurée	-		NM	Partie non visée par la réglementation
26	A	Porte	Bois	Peinture	partie basse (< 1m)	0,28		0	
27					partie haute (> 1m)	0,1			
28	A	Huisserie Porte	Bois	Peinture	partie basse (< 1m)	0,06		0	
29					partie haute (> 1m)	0,28			
30	A	Bati porte	Bois	Peinture	mesure 1	0,42		0	
31					mesure 2	0,11			

Rez de chaussée - cellier

Nombre d'unités de diagnostic : 9 - Nombre d'unités de diagnostic de classe 3 repéré : 0 soit 0 %

N°	Zone	Unité de diagnostic	Substrat	Revêtement apparent	Localisation mesure	Mesure (mg/cm²)	Etat* de conservation	Classement UD	Observation
-	A	Mur	enduit et poutres bois	Peinture, brut	Non mesurée	-		NM	Partie non visée par la réglementation
-	B	Mur	enduit et poutres bois	Peinture, brut	Non mesurée	-		NM	Partie non visée par la réglementation
-	C	Mur	enduit et poutres bois	Peinture, brut	Non mesurée	-		NM	Partie non visée par la réglementation
-	D	Mur	enduit et poutres bois	Peinture, brut	Non mesurée	-		NM	Partie non visée par la réglementation
32		Plafond	plancher bois	Peinture	mesure 1	0,06		0	
33					mesure 2	0,25			
-		Plinthes	Carrelage	Carrelage	Non mesurée	-		NM	Partie non visée par la réglementation
34	A	Porte	Bois	Peinture	partie basse (< 1m)	0,21		0	
35					partie haute (> 1m)	0,6			
36	A	Huisserie Porte	Bois	Peinture	partie basse (< 1m)	0,12		0	
37					partie haute (> 1m)	0,07			
38	A	Bati porte	Bois	Peinture	mesure 1	0,08		0	
39					mesure 2	0,33			

Rez de chaussée - Chambre 1

Nombre d'unités de diagnostic : 18 - Nombre d'unités de diagnostic de classe 3 repéré : 0 soit 0 %

N°	Zone	Unité de diagnostic	Substrat	Revêtement apparent	Localisation mesure	Mesure (mg/cm²)	Etat* de conservation	Classement UD	Observation
-	A	Mur	enduit, colombages	Peinture, brut	Non mesurée	-		NM	Partie non visée par la réglementation
-	B	Mur	enduit	Peinture, brut	Non mesurée	-		NM	Partie non visée par la réglementation
-	C	Mur	enduit	Peinture, brut	Non mesurée	-		NM	Partie non visée par la réglementation
-	D	Mur	enduit	Peinture, brut	Non mesurée	-		NM	Partie non visée par la réglementation
40		Plafond	plancher bois	Peinture	mesure 1	0,22		0	
41					mesure 2	0,55			
-		Plinthes	Bois	brut	Non mesurée	-		NM	Partie non visée par la réglementation
42	A	Porte 1	Bois	Peinture	partie basse (< 1m)	0,55		0	
43					partie haute (> 1m)	0,31			
44	A	Huisserie Porte 1	Bois	Peinture	partie basse (< 1m)	0,16		0	
45					partie haute (> 1m)	0,48			
46	D	Porte 2	Bois	Peinture	partie basse (< 1m)	0,07		0	
47					partie haute (> 1m)	0,05			
48	D	Huisserie Porte 2	Bois	Peinture	partie basse (< 1m)	0,54		0	
49					partie haute (> 1m)	0,1			
50	A	Bati porte 1	Bois	Peinture	mesure 1	0,55		0	
51					mesure 2	0,02			
52	D	Bati porte 2	Bois	Peinture	mesure 1	0,25		0	
53					mesure 2	0,34			
-	C	Fenêtre intérieure	PVC	Peinture	Non mesurée	-		NM	Partie non visée par la réglementation
-	C	Huisserie Fenêtre intérieure	PVC	Peinture	Non mesurée	-		NM	Partie non visée par la réglementation
-	C	Fenêtre extérieure	PVC	Peinture	Non mesurée	-		NM	Partie non visée par la réglementation
-	C	Huisserie Fenêtre extérieure	PVC	Peinture	Non mesurée	-		NM	Partie non visée par la réglementation
-	C	Bati fenêtre	PVC	Peinture	Non mesurée	-		NM	Partie non visée par la réglementation
54	C	Volet	Bois	Peinture	partie basse	0,48		0	
55					partie haute	0,43			

Rez de chaussée - salle d'eau

Nombre d'unités de diagnostic : 13 - Nombre d'unités de diagnostic de classe 3 repéré : 0 soit 0 %

N°	Zone	Unité de diagnostic	Substrat	Revêtement apparent	Localisation mesure	Mesure (mg/cm²)	Etat* de conservation	Classement UD	Observation
-	A	Mur	lambris pvc	Peinture	Non mesurée	-		NM	Partie non visée par la réglementation
-	B	Mur	lambris pvc	Peinture	Non mesurée	-		NM	Partie non visée par la réglementation
-	C	Mur	lambris pvc	Peinture	Non mesurée	-		NM	Partie non visée par la réglementation



-	D	Mur	lambris pvc	Peinture	Non mesurée	-	NM	Partie non visée par la réglementation
56		Plafond	plancher bois	Peinture	mesure 1	0,1	0	
57					mesure 2	0,37		
58	A	Porte	Bois	Peinture	partie basse (< 1m)	0,16	0	
59					partie haute (> 1m)	0,28		
60	A	Huisserie Porte	Bois	Peinture	partie basse (< 1m)	0,24	0	
61					partie haute (> 1m)	0,54		
62	A	Bati porte	Bois	Peinture	mesure 1	0,27	0	
63					mesure 2	0,22		
-	B	Fenêtre intérieure	PVC	Peinture	Non mesurée	-	NM	Partie non visée par la réglementation
-	B	Huisserie Fenêtre intérieure	PVC	Peinture	Non mesurée	-	NM	Partie non visée par la réglementation
-	B	Fenêtre extérieure	PVC	Peinture	Non mesurée	-	NM	Partie non visée par la réglementation
-	B	Huisserie Fenêtre extérieure	PVC	Peinture	Non mesurée	-	NM	Partie non visée par la réglementation
-	B	Bati fenêtre	PVC	Peinture	Non mesurée	-	NM	Partie non visée par la réglementation

Rez de chaussée - Cuisine

Nombre d'unités de diagnostic : 12 - Nombre d'unités de diagnostic de classe 3 repéré : 0 soit 0 %

N°	Zone	Unité de diagnostic	Substrat	Revêtement apparent	Localisation mesure	Mesure (mg/cm²)	Etat* de conservation	Classement UD	Observation
-	A	Mur	enduit	peinture et faïence	Non mesurée	-	NM		Partie non visée par la réglementation
-	B	Mur	enduit	peinture et faïence	Non mesurée	-	NM		Partie non visée par la réglementation
-	C	Mur	enduit	peinture et faïence	Non mesurée	-	NM		Partie non visée par la réglementation
-	D	Mur	enduit	peinture et faïence	Non mesurée	-	NM		Partie non visée par la réglementation
64		Plafond	plancher bois	Peinture	mesure 1	0,23	0		
65					mesure 2	0,03			
-		Plinthes	Carrelage	Carrelage	Non mesurée	-	NM		Partie non visée par la réglementation
-	C	Fenêtre intérieure	PVC	Peinture	Non mesurée	-	NM		Partie non visée par la réglementation
-	C	Huisserie Fenêtre intérieure	PVC	Peinture	Non mesurée	-	NM		Partie non visée par la réglementation
-	C	Fenêtre extérieure	PVC	Peinture	Non mesurée	-	NM		Partie non visée par la réglementation
-	C	Huisserie Fenêtre extérieure	PVC	Peinture	Non mesurée	-	NM		Partie non visée par la réglementation
-	C	Bati fenêtre	PVC	Peinture	Non mesurée	-	NM		Partie non visée par la réglementation
66		Volet	Bois	Peinture	partie basse	0,1	0		
67	C				partie haute	0,52			

Rez de chaussée - appentis

Nombre d'unités de diagnostic : 2 - Nombre d'unités de diagnostic de classe 3 repéré : 0 soit 0 %

N°	Zone	Unité de diagnostic	Substrat	Revêtement apparent	Localisation mesure	Mesure (mg/cm²)	Etat* de conservation	Classement UD	Observation
-		Mur	enduit, pierres	brut	Non mesurée	-	NM		Partie non visée par la réglementation
-		Plafond	lambris pvc	Peinture	Non mesurée	-	NM		Partie non visée par la réglementation

1er étage - palier

Nombre d'unités de diagnostic : 15 - Nombre d'unités de diagnostic de classe 3 repéré : 0 soit 0 %

N°	Zone	Unité de diagnostic	Substrat	Revêtement apparent	Localisation mesure	Mesure (mg/cm²)	Etat* de conservation	Classement UD	Observation
-	A	Mur	enduit, poutres bois	Peinture, brut	Non mesurée	-	NM		Partie non visée par la réglementation
-	B	Mur	enduit, poutres bois	Peinture, brut	Non mesurée	-	NM		Partie non visée par la réglementation
-	C	Mur	enduit, poutres bois	Peinture, brut	Non mesurée	-	NM		Partie non visée par la réglementation
-	D	Mur	enduit, poutres bois	Peinture, brut	Non mesurée	-	NM		Partie non visée par la réglementation
-		Plafond	lambris pvc	Peinture	Non mesurée	-	NM		Partie non visée par la réglementation
-		Plinthes	Bois	brut	Non mesurée	-	NM		Partie non visée par la réglementation
68		Porte	Bois	Peinture	partie basse (< 1m)	0,04	0		
69					partie haute (> 1m)	0,25			
70		Huisserie Porte	Bois	Peinture	partie basse (< 1m)	0,51	0		
71					partie haute (> 1m)	0,3			
72		Bati porte	Bois	Peinture	mesure 1	0,22	0		
73					mesure 2	0,22			
-		Fenêtre intérieure	PVC	Peinture	Non mesurée	-	NM		Partie non visée par la réglementation
-		Huisserie Fenêtre intérieure	PVC	Peinture	Non mesurée	-	NM		Partie non visée par la réglementation
-		Fenêtre extérieure	PVC	Peinture	Non mesurée	-	NM		Partie non visée par la réglementation
-		Huisserie Fenêtre extérieure	PVC	Peinture	Non mesurée	-	NM		Partie non visée par la réglementation
-		Bati fenêtre	PVC	Peinture	Non mesurée	-	NM		Partie non visée par la réglementation
74		Volet	Bois	Peinture	partie basse	0,46	0		
75					partie haute	0,37			

1er étage - Chambre 2

Nombre d'unités de diagnostic : 9 - Nombre d'unités de diagnostic de classe 3 repéré : 0 soit 0 %

N°	Zone	Unité de diagnostic	Substrat	Revêtement apparent	Localisation mesure	Mesure (mg/cm²)	Etat* de conservation	Classement UD	Observation
-	A	Mur	enduit, poutres bois	Peinture, brut	Non mesurée	-	NM		Partie non visée par la réglementation
-	B	Mur	enduit, poutres bois	Peinture, brut	Non mesurée	-	NM		Partie non visée par la réglementation
-	C	Mur	enduit, poutres bois	Peinture, brut	Non mesurée	-	NM		Partie non visée par la réglementation
-	D	Mur	enduit, poutres bois	Peinture, brut	Non mesurée	-	NM		Partie non visée par la réglementation
-		Plafond	lambris pvc	Peinture	Non mesurée	-	NM		Partie non visée par la réglementation
-		Plinthes	Bois	brut	Non mesurée	-	NM		Partie non visée par la réglementation
76		Porte	Bois	Peinture	partie basse (< 1m)	0,47	0		
77					partie haute (> 1m)	0,2			
78		Huisserie Porte	Bois	Peinture	partie basse (< 1m)	0,36	0		
79					partie haute (> 1m)	0,26			
80		Bati porte	Bois	Peinture	mesure 1	0,48	0		
81					mesure 2	0,42			

1er étage - Salle de bain



Nombre d'unités de diagnostic : 8 - Nombre d'unités de diagnostic de classe 3 repéré : 0 soit 0 %

N°	Zone	Unité de diagnostic	Substrat	Revêtement apparent	Localisation mesure	Mesure (mg/cm²)	Etat* de conservation	Classement UD	Observation
-	A	Mur	lambris pvc	Peinture	Non mesurée	-		NM	Partie non visée par la réglementation
-	B	Mur	lambris pvc	Peinture	Non mesurée	-		NM	Partie non visée par la réglementation
-	C	Mur	lambris pvc	Peinture	Non mesurée	-		NM	Partie non visée par la réglementation
-	D	Mur	lambris pvc	Peinture	Non mesurée	-		NM	Partie non visée par la réglementation
-		Plafond	lambris pvc	Peinture	Non mesurée	-		NM	Partie non visée par la réglementation
82	A	Porte	Bois	Peinture	partie basse (< 1m)	0,5		0	
83					partie haute (> 1m)	0,49			
84	A	Huisserie Porte	Bois	Peinture	partie basse (< 1m)	0,37		0	
85					partie haute (> 1m)	0,37			
86	A	Bati porte	Bois	Peinture	mesure 1	0,04		0	
87					mesure 2	0,12			

1er étage - Chambre 3

Nombre d'unités de diagnostic : 15 - Nombre d'unités de diagnostic de classe 3 repéré : 0 soit 0 %

N°	Zone	Unité de diagnostic	Substrat	Revêtement apparent	Localisation mesure	Mesure (mg/cm²)	Etat* de conservation	Classement UD	Observation
88	A	Mur	enduit	Peinture	partie basse (< 1m)	0,07		0	
89					partie haute (> 1m)	0,4			
90	B	Mur	enduit	Peinture	partie basse (< 1m)	0,46		0	
91					partie haute (> 1m)	0,14			
92	C	Mur	enduit	Peinture	partie basse (< 1m)	0,33		0	
93					partie haute (> 1m)	0,57			
94	D	Mur	enduit	Peinture	partie basse (< 1m)	0,39		0	
95					partie haute (> 1m)	0,55			
-		Plafond	lambris pvc	Peinture	Non mesurée	-		NM	Partie non visée par la réglementation
-		Plinthes	Bois	brut	Non mesurée	-		NM	Partie non visée par la réglementation
96	A	Porte	Bois	Peinture	partie basse (< 1m)	0,16		0	
97					partie haute (> 1m)	0,42			
98	A	Huisserie Porte	Bois	Peinture	partie basse (< 1m)	0,55		0	
99					partie haute (> 1m)	0,6			
100	A	Bati porte	Bois	Peinture	mesure 1	0,07		0	
101					mesure 2	0,53			
-	B	Fenêtre intérieure	PVC	Peinture	Non mesurée	-		NM	Partie non visée par la réglementation
-	B	Huisserie Fenêtre intérieure	PVC	Peinture	Non mesurée	-		NM	Partie non visée par la réglementation
-	B	Fenêtre extérieure	PVC	Peinture	Non mesurée	-		NM	Partie non visée par la réglementation
-	B	Huisserie Fenêtre extérieure	PVC	Peinture	Non mesurée	-		NM	Partie non visée par la réglementation
-	B	Bati fenêtre	PVC	Peinture	Non mesurée	-		NM	Partie non visée par la réglementation
102	B	Volet	Bois	Peinture	partie basse	0,43		0	
103					partie haute	0,36			

1er étage - Grenier

Nombre d'unités de diagnostic : 2 - Nombre d'unités de diagnostic de classe 3 repéré : 0 soit 0 %

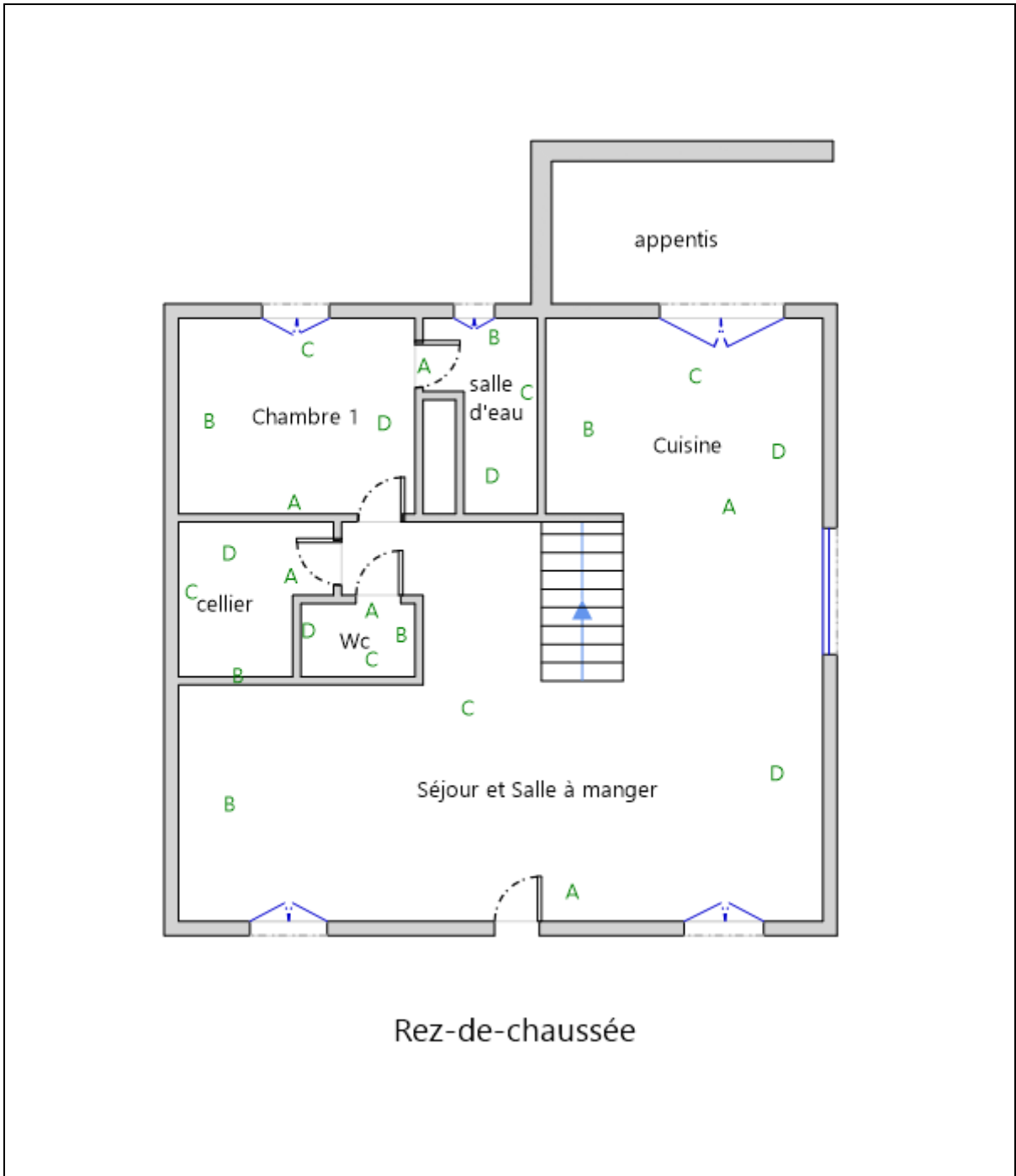
N°	Zone	Unité de diagnostic	Substrat	Revêtement apparent	Localisation mesure	Mesure (mg/cm²)	Etat* de conservation	Classement UD	Observation
-		Mur	enduit, colombages, briques	brut	Non mesurée	-		NM	Partie non visée par la réglementation
-		Plafond	charpente bois, tuiles	brut	Non mesurée	-		NM	Partie non visée par la réglementation

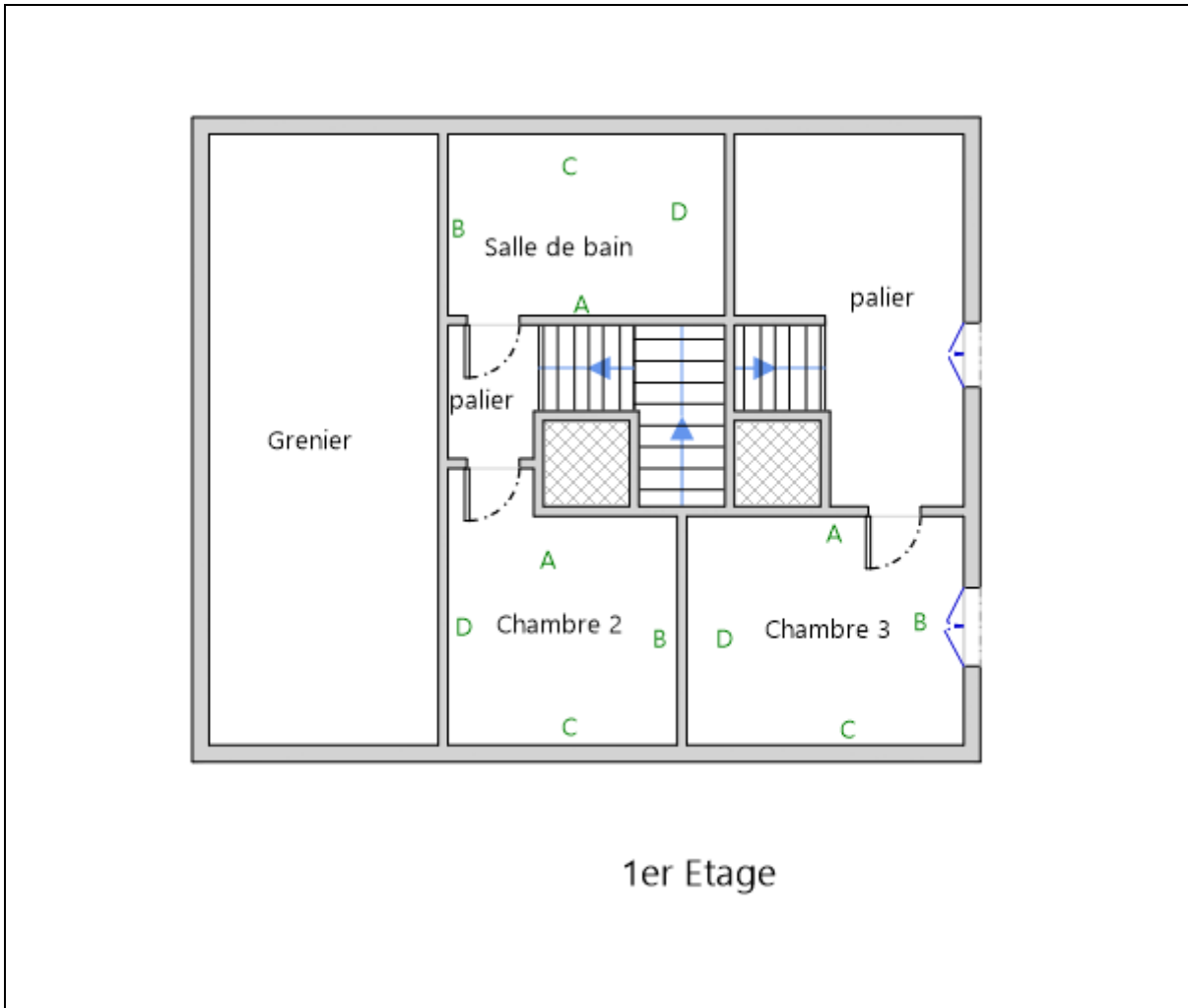
NM : Non mesuré car l'unité de diagnostic n'est pas visée par la réglementation.

* L'état de conservation sera, le cas échéant, complété par la nature de la dégradation.

Localisation des mesures sur croquis de repérage







6. Conclusion

6.1 Classement des unités de diagnostic

Les mesures de concentration en plomb sont regroupées dans le tableau de synthèse suivant :

	Total	Non mesurées	Classe 0	Classe 1	Classe 2	Classe 3
Nombre d'unités de diagnostic	139	88	51	0	0	0
%	100	63 %	37 %	0 %	0 %	0 %

6.2 Recommandations au propriétaire

Le plomb (principalement la céruse) contenu dans les revêtements peut provoquer une intoxication des personnes, en particulier des jeunes enfants, dès lors qu'il est inhalé ou ingéré. Les travaux qui seraient conduits sur les surfaces identifiées comme recouvertes de peinture d'une concentration surfacique en plomb égale ou supérieure à 1 mg/cm² devront s'accompagner de mesures de protection collectives et individuelles visant à contrôler la dissémination de poussières toxiques et à éviter toute exposition au plomb tant pour les intervenants que pour les occupants de l'immeuble et la population environnante.

Lors de la présente mission il n'a pas été repéré de revêtements contenant du plomb au-delà des seuils en vigueur.



6.3 Commentaires

Constatations diverses :

Néant

Validité du constat :

Du fait de l'absence de revêtement contenant du plomb ou la présence de revêtements contenant du plomb à des concentrations inférieures aux seuils définis par arrêté des ministres chargés de la santé et de la construction, il n'y a pas lieu de faire établir un nouveau constat à chaque mutation. Le présent constat sera joint à chaque mutation

Documents remis par le donneur d'ordre à l'opérateur de repérage :

Néant

Représentant du propriétaire (accompagnateur) :

Madame ULLIANA Nadine

6.4 Situations de risque de saturnisme infantile et de dégradation du bâti

(Au sens des articles 1 et 8 du texte 40 de l'arrêté du 19 août 2011 relatif au Constat de Risque d'Exposition au Plomb)

Situations de risque de saturnisme infantile

NON	Au moins un local parmi les locaux objets du constat présente au moins 50% d'unités de diagnostic de classe 3
NON	L'ensemble des locaux objets du constat présente au moins 20% d'unités de diagnostic de classe 3

Situations de dégradation de bâti

NON	Les locaux objets du constat présentent au moins un plancher ou plafond menaçant de s'effondrer ou en tout ou partie effondré
NON	Les locaux objets du constat présentent des traces importantes de coulures, de ruissellements ou d'écoulements d'eau sur plusieurs unités de diagnostic d'une même pièce
NON	Les locaux objets du constat présentent plusieurs unités de diagnostic d'une même pièce recouvertes de moisissures ou de nombreuses taches d'humidité.

6.5 Transmission du constat à l'agence régionale de santé

NON	Si le constat identifie au moins l'une de ces cinq situations, son auteur transmet, dans un délai de cinq jours ouvrables, une copie du rapport au directeur général de l'agence régionale de santé d'implantation du bien expertisé en application de l'article L.1334-10 du code de la santé publique.
-----	--

En application de l'Article R.1334-10 du code de la santé publique, l'auteur du présent constat informe de cette transmission le propriétaire, le syndicat des copropriétaires ou l'exploitant du local d'hébergement

Remarque : Néant

*Nota : Le présent rapport est établi par une personne dont les compétences sont certifiées par **LCC QUALIXPERT - 17 rue Borrel 81100 CASTRES (détail sur www.cofrac.fr programme n°4-4-11)***

Fait à **IBOS**, le **02/06/2021**

Par : **DEPARIS Alex**



7. Obligations d'informations pour les propriétaires

Décret n° 2006-474 du 25 avril 2006 relatif à la lutte contre le saturnisme, Article R.1334-12 du code de la santé publique :

«L'information des occupants et des personnes amenées à exécuter des travaux, prévue par l'article L.1334-9 est réalisée par la remise du constat de risque d'exposition au plomb (CREP) par le propriétaire ou l'exploitant du local d'hébergement.»

«Le CREP est tenu par le propriétaire ou l'exploitant du local d'hébergement à disposition des agents ou services mentionnés à l'Article L.1421-1 du code de la santé publique ainsi, le cas échéant, des agents chargés du contrôle de la réglementation du travail et des agents des services de prévention des organismes de Sécurité Sociale.»

Article L1334-9 :

Si le constat, établi dans les conditions mentionnées aux articles L. 1334-6 à L. 1334-8, met en évidence la présence de revêtements dégradés contenant du plomb à des concentrations supérieures aux seuils définis par l'arrêté mentionné à l'article L. 1334-2, le propriétaire ou l'exploitant du local d'hébergement doit en informer les occupants et les personnes amenées à faire des travaux dans l'immeuble ou la partie d'immeuble concerné. Il procède aux travaux appropriés pour supprimer le risque d'exposition au plomb, tout en garantissant la sécurité des occupants. En cas de location, lesdits travaux incombent au propriétaire bailleur. La non-réalisation desdits travaux par le propriétaire bailleur, avant la mise en location du logement, constitue un manquement aux obligations particulières de sécurité et de prudence susceptible d'engager sa responsabilité pénale.

8. Information sur les principales réglementations et recommandations en matière d'exposition au plomb

8.1 Textes de référence

Code de la santé publique :

- Code de la santé publique : Articles L.1334-1 à L.1334-12 et Articles R.1334-1 à R.1334-13 (lutte contre la présence de plomb) ;
- Loi n° 2004-806 du 9 août 2004 relative à la politique de santé publique Articles 72 à 78 modifiant le code de la santé publique ;
- Décret n° 2006-474 du 25 avril 2006 relatif à la lutte contre le saturnisme ;
- Arrêté du 07 décembre 2011 modifiant l'arrêté du 21 novembre 2006 définissant les critères de certification des compétences des personnes physiques opérateurs des constats de risque d'exposition au plomb ou agréées pour réaliser des diagnostics plomb dans les immeubles d'habitation et les critères d'accréditation des organismes de certification ;
- Arrêté du 19 août 2011 relatif au constat de risque d'exposition au plomb.

Code de la construction et de l'habitat :

- Code de la construction et de l'habitation : Articles L.271-4 à L.271-6 (Dossier de diagnostic technique) et Articles R.271-1 à R.271-4 (Conditions d'établissement du dossier de diagnostic technique) ;
- Ordonnance n° 2005-655 du 8 juin 2005 relative au logement et à la construction ;
- Décret n° 2006-1114 du 5 septembre 2006 relatif aux diagnostics techniques immobiliers et modifiant le code de la construction et de l'habitation et le code de la santé publique.

Code du travail pour la prévention des risques professionnels liés à l'exposition au plomb :

- Code du travail : Articles L.233-5-1, R.231-51 à R.231-54, R.231-56 et suivants, R.231-58 et suivants, R.233-1, R.233-42 et suivants ;
- Décret n° 2001-97 du 1er février 2001 établissant les règles particulières de prévention des risques cancérigènes, mutagènes ou toxiques pour la reproduction et modifiant le code du travail ;
- Décret n° 93-41 du 11 janvier 1993 relatif aux mesures d'organisation, aux conditions de mise en œuvre et d'utilisation applicables aux équipements de travail et moyens de protection soumis à l'Article L.233-5-1 du code du travail et modifiant ce code (équipements de protection individuelle et vêtements de travail) ;
- Décret n° 2003-1254 du 23 décembre 2003 relatif à la prévention du risque chimique et modifiant le code du travail ;
- Loi n° 91-1414 du 31 décembre 1991 modifiant le code du travail et le code de la santé publique en vue de favoriser la prévention des risques professionnels et portant transposition de directives européennes relatives à la santé et à la sécurité du travail (Équipements de travail) ;



- Décret n° 92-1261 du 3 décembre 1992 relatif à la prévention des risques chimiques (Articles R.231-51 à R.231-54 du code du travail) ;
- Arrêté du 19 mars 1993 fixant, en application de l'Article R.237-8 du code du travail, la liste des travaux dangereux pour lesquels il est établi un plan de prévention.

8.2 Ressources documentaires

Documents techniques :

- Fiche de sécurité H2 F 13 99 Maladies Professionnelles, Plomb, OPPBTP, janvier 1999 ;
- Guide à l'usage des professionnels du bâtiment, Peintures au plomb, *Aide au choix d'une technique de traitement*, OPPBTP, FFB, CEBTP, Éditions OPPBTP 4e trimestre 2001 ;
- Document ED 909 Interventions sur les peintures contenant du plomb, prévention des risques professionnels, INRS, avril 2003 ;
- Norme AFNOR NF X 46-030 «*Diagnostic plomb — Protocole de réalisation du constat de risque d'exposition au plomb*».

Sites Internet :

- **Ministère chargé de la santé** (textes officiels, précautions à prendre en cas de travaux portant sur des peintures au plomb, obligations des différents acteurs, ...) : <http://www.sante.gouv.fr> (dossiers thématiques «Plomb» ou «Saturnisme»)
- **Ministère chargé du logement** : <http://www.logement.gouv.fr>
- **Agence nationale de l'habitat (ANAH)** : <http://www.anah.fr/> (fiche *Peintures au plomb* disponible, notamment)
- **Institut national de recherche et de sécurité (INRS)** : <http://www.inrs.fr/> (règles de prévention du risque chimique, fiche toxicologique plomb et composés minéraux, ...)

9. Annexes

9.1 Notice d'Information

Si le logement que vous vendez, achetez ou louez, comporte des revêtements contenant du plomb : sachez que le plomb est dangereux pour la santé.

Deux documents vous informent :

- Le constat de risque d'exposition au plomb vous permet de localiser précisément ces revêtements : **lisez-le attentivement !**
- La présente notice d'information résume ce que vous devez savoir pour éviter l'exposition au plomb dans ce logement.

Les effets du plomb sur la santé

L'ingestion ou l'inhalation de plomb est toxique. Elle provoque des effets réversibles (anémie, troubles digestifs) ou irréversibles (atteinte du système nerveux, baisse du quotient intellectuel, etc...). Une fois dans l'organisme, le plomb est stocké, notamment dans les os, d'où il peut être libéré dans le sang, des années ou même des dizaines d'années plus tard. **L'intoxication chronique par le plomb, appelée saturnisme, est particulièrement grave chez le jeune enfant. Les femmes en âge de procréer doivent également se protéger car, pendant la grossesse, le plomb peut traverser le placenta et contaminer le fœtus.**

Les mesures de prévention en présence de revêtements contenant du plomb

Des peintures fortement chargées en plomb (céruse) ont été couramment utilisées jusque vers 1950. Ces peintures souvent recouvertes par d'autres revêtements depuis, peuvent être dégradés à cause de l'humidité, à la suite d'un choc, par grattage ou à l'occasion de travaux : les écailles et la poussière ainsi libérées constituent alors une source d'intoxication. Ces peintures représentent le principal risque d'exposition au plomb dans l'habitation.

Le plomb contenu dans les peintures ne présente pas de risque tant qu'elles sont en bon état ou inaccessibles. En revanche, le risque apparaît dès qu'elles s'écaillent ou se dégradent. Dans ce cas, votre enfant peut s'intoxiquer :

- S'il porte à la bouche des écailles de peinture contenant du plomb ;
- S'il se trouve dans une pièce contaminée par des poussières contenant du plomb ;
- S'il reste à proximité de travaux dégageant des poussières contenant du plomb.

Le plomb en feuille contenu dans certains papiers peints (posés parfois sur les parties humides des murs) n'est dangereux qu'en cas d'ingestion de fragments de papier. Le plomb laminé des balcons et rebords extérieurs de fenêtre n'est dangereux que si l'enfant a accès à ces surfaces, y porte la bouche ou suce ses doigts après les avoir touchés.

Pour éviter que votre enfant ne s'intoxique :

- Surveillez l'état des peintures et effectuez les menues réparations qui s'imposent sans attendre qu'elles s'aggravent.
- Lutte contre l'humidité, qui favorise la dégradation des peintures ;
- Évitez le risque d'accumulation des poussières : ne posez pas de moquette dans les pièces où l'enfant joue, nettoyez souvent le sol, les rebords des fenêtres avec une serpillière humide ;
- Veillez à ce que votre enfant n'ait pas accès à des peintures dégradées, à des papiers peints contenant une feuille de plomb, ou à du plomb laminé (balcons, rebords extérieurs de fenêtres) ; lavez ses mains, ses jouets.

En cas de travaux portant sur des revêtements contenant du plomb : prenez des précautions

- Si vous confiez les travaux à une entreprise, remettez-lui une copie du constat du risque d'exposition au plomb, afin qu'elle mette en œuvre les mesures de prévention adéquates ;
- Tenez les jeunes enfants éloignés du logement pendant toute la durée des travaux. Avant tout retour d'un enfant après travaux, les locaux doivent être parfaitement nettoyés ;
- Si vous réalisez les travaux vous-même, prenez soin d'éviter la dissémination de poussières contaminées dans tout le logement et éventuellement le voisinage.

Si vous êtes enceinte :

- **Ne réalisez jamais vous-même des travaux portant sur des revêtements contenant du plomb ;**
- **Éloignez-vous de tous travaux portant sur des revêtements contenant du plomb**

Si vous craignez qu'il existe un risque pour votre santé ou celle de votre enfant, parlez-en à votre médecin (généraliste, pédiatre, médecin de protection maternelle et infantile, médecin scolaire) qui prescrira, s'il le juge utile, un dosage de plomb dans le sang (plombémie). Des informations sur la prévention du saturnisme peuvent être obtenues auprès des directions départementales de l'équipement ou des directions départementales des affaires sanitaires et sociales, ou sur les sites Internet des ministères chargés de la santé et du logement.

9.2 Illustrations

Aucune photo/illustration n'a été jointe à ce rapport.

9.3 Analyses chimiques du laboratoire

Aucune analyse chimique n'a été réalisée en laboratoire.





Certificat N° C3064

Monsieur Alex DEPARIS

Certifié dans le cadre du processus de certification PR04 consultable sur www.qualixpert.com conformément à l'ordonnance 2005-655 titre III du 8 juin 2005 et au décret 2006-1114 du 05 septembre 2006.



dans le(s) domaine(s) suivant(s) :

Amiante sans mention	Certificat valable	Arrêté du 25 juillet 2016 définissant les critères de certification des compétences des personnes physiques opérateurs de repérages, d'évaluation périodique de l'état de conservation des matériaux et produits contenant de l'amiante, et d'examen visuel après travaux dans les immeubles bâtis et les critères d'accréditation des organismes de certification.
	Du 27/06/2019	
	au 26/06/2024	
Etat des installations intérieures d'électricité	Certificat valable	Arrêté du 8 juillet 2008 modifié définissant les critères de certification des compétences des personnes physiques réalisant l'état de l'installation intérieure d'électricité et les critères d'accréditation des organismes de certification.
	Du 26/07/2019	
	au 25/07/2024	
Diagnostic de performance énergétique individuel	Certificat valable	Arrêté du 16 octobre 2006 modifié définissant les critères de certification des compétences des personnes physiques réalisant le diagnostic de performance énergétique ou l'attestation de prise en compte de la réglementation thermique, et les critères d'accréditation des organismes de certification.
	Du 26/07/2019	
	au 25/07/2024	
Etat des installations intérieures de gaz	Certificat valable	Arrêté du 06 avril 2007 modifié définissant les critères de certification des compétences des personnes physiques réalisant l'état de l'installation intérieure de gaz et les critères d'accréditation des organismes de certification.
	Du 27/06/2019	
	au 26/06/2024	
Constat de risque d'exposition au plomb	Certificat valable	Arrêté du 21 novembre 2006 modifié définissant les critères de certification des compétences des personnes physiques opérateurs des constats de risque d'exposition au plomb, des diagnostics du risque d'intoxication par le plomb des peintures ou des contrôles après travaux en présence de plomb, et les critères d'accréditation des organismes de certification.
	Du 26/07/2019	
	au 25/07/2024	
Etat relatif à la présence de termites dans le bâtiment mention France Métropolitaine	Certificat valable	Arrêté du 30 octobre 2006 modifié définissant les critères de certification des compétences des personnes physiques réalisant l'état relatif à la présence de termites dans le bâtiment et les critères d'accréditation des organismes de certification.
	Du 27/06/2019	
	au 26/06/2024	

Date d'établissement le jeudi 25 juillet 2019

Marjorie ALBERT
Directrice Administrative

Une certification peut être suspendue, modifiée ou retirée à tout moment.
Pour une utilisation appropriée de ce certificat, la portée des certifications et leurs validités doivent être vérifiées sur le site internet de LCC QUALIXPERT www.qualixpert.com.

LCC 17, rue Buffet - 81100 CASTRES
Tél. 05 63 73 06 13 - Fax 05 63 73 32 87 - www.qualixpert.com
F09 Certification de compétence version M 250119
sarl au capital de 8000 euros - APE 7120B - RCS Castres SIRET 493 037 832 00018



Allianz I.A.R.D., dont le siège social est situé 1 cours Michelet CS 30051 92076 Paris La Défense Cedex, atteste que :

MAISON DU DIAG
4 rue D'ISABY
65420 IBOS

Est titulaire d'un contrat Allianz Responsabilité Civile souscrit sous le numéro **55495334**, qui a pris effet le **10/09/2015**.

Ce contrat a pour objet de garantir l'Assuré contre les conséquences pécuniaires de la responsabilité civile qu'il peut encourir à l'égard des tiers du fait des activités déclarées aux Dispositions Particulières, à savoir :

Diagnosticur immobilier :

- Contrôle périodique amiante,
- Diagnostic amiante avant travaux/démolition,
- Diagnostic amiante avant-vente,
- Dossier technique amiante Partie Privative,
- Exposition au plomb (CREP),
- Recherche de plomb avant travaux,
- Diagnostic risque d'exposition au plomb dans les peintures,
- Plomb dans l'eau,,
- Diagnostic gaz,
- Diagnostic monoxyde de carbone,
- Diagnostic Termites,
- Etat parasitaire,
- Diagnostic de performance énergétique,
- Etat de l'installation intérieure d'électricité,
- Risques naturels et technologiques,
- Loi Carrez,
- Loi Boutin,
- Etats des lieux,
- Diagnostic technique SRU,
- Diagnostic sécurité piscine,
- Diagnostic accessibilité handicapés.
- Contrôle des installations d'assainissement non collectif.

siège social :
1, cours Michelet – CS 30051 – 92076 Paris La Défense cedex. Allianz IARD : 542.110.291 RCS Paris
Allianz Vie : 340.234.962 RCS Paris

1/3



Attestation d'assurance



Responsabilité Civile 55495334


La présente attestation est valable, sous réserve du paiement de la cotisation, pour la période du 10/09/2020 au 09/09/2021.

La présente attestation n'implique qu'une présomption de garantie à la charge de l'assureur et ne peut engager celui-ci au delà des limites du contrat auquel elle se réfère.

Les exceptions de garantie opposables au souscripteur le sont également aux bénéficiaires de l'indemnité (résiliation, nullité, règle proportionnelle, exclusions, déchéances...).

Etablie à LYON, le 08/09/2020

Pour Allianz, Marie-Emilie GARCIA



Siège social :
1, cours Michelet – CS 30051 – 92076 Paris La Défense cedex. Allianz IARD : 542 110 291 RCS Paris
Allianz Vie : 340 234 962 RCS Paris

2/3



N° Vert 0 800 330 311 Courriel: contact@maisondudiag.fr
www.maisondudiag.fr

SIRET: 753 309 392 00011 SARL Maison du Diag au capital de 10000 €uros

18/19
Rapport du :
02/06/2021

Attestation d'assurance



Responsabilité Civile 55495334

RESPONSABILITE CIVILE	Garanties accordées	Montants maximums garantis
RESPONSABILITE CIVILE EXPLOITATION (dispositions générales COM08813)		
<ul style="list-style-type: none"> ◆ Dommmages ne résultant pas d'une atteinte à l'environnement (hors dommages à vos préposés, visés ci-dessous) Tous dommages confondus Sans pouvoir dépasser: <ul style="list-style-type: none"> - Dommmages matériels et immatériels consécutifs Sauf cas ci-après : <ul style="list-style-type: none"> • Vol par préposés - Dommmages immatériels non consécutifs ◆ Dommmages résultant d'une atteinte à l'environnement (hors dommages à vos préposés, visés ci-dessous) <ul style="list-style-type: none"> - Tous dommages confondus ◆ Dommmages corporels à vos préposés et matériels accessoires 	<p>OUI</p> <p>OUI</p> <p>OUI</p> <p>OUI</p> <p>OUI</p> <p>OUI</p>	<p>10 000 000 EUR par sinistre</p> <p>800 000 EUR par sinistre</p> <p>15 300 EUR par sinistre</p> <p>305 000 EUR par sinistre</p> <p>300 000 EUR par année d'assurance</p> <p>1 000 000 EUR par année d'assurance</p>
RESPONSABILITE CIVILE PROFESSIONNELLE (annexe spécifique DEE550)		
<ul style="list-style-type: none"> ◆ Tous dommages corporels, matériels et immatériels confondus Dont: <ul style="list-style-type: none"> - Dommages matériels et immatériels consécutifs aux biens (objets et documents) remis en vue de l'exécution de votre prestation y compris frais de reconstitution - Dommages résultant d'infections informatiques 	<p>OUI</p> <p>OUI</p> <p>OUI</p>	<p>500 000 EUR par année d'assurance et 300 000€ par sinistre</p> <p>100 000 EUR par année d'assurance</p> <p>30 000 EUR par année d'assurance</p>
DEFENSE PENALE ET RECOURS SUITE A ACCIDENT		
Frais et honoraires pris en charge quel que soit le nombre de victimes	OUI	50 000 EUR par année d'assurance

siège social :
1, cours Michelet – CS 30051 – 92076 Paris La Défense cedex. Allianz IARD : 542 110 291 RCS Paris
Allianz Vie : 340 234 962 RCS Paris

3/3



Rapport de mission de repérage des matériaux et produits contenant de l'amiante pour l'établissement du constat établi à l'occasion de la vente d'un immeuble bâti (listes A et B de l'annexe 13-9 du Code de la Santé publique)

Numéro de dossier : 2105/ULLIANA/8957_MAISON AV 49
 Date du repérage : N°2
 02/06/2021

Références réglementaires et normatives

Textes réglementaires	Articles L 271-4 à L 271-6 du code de la construction et de l'habitation, Art. L. 1334-13, R. 1334-20 et 21, R. 1334-23 et 24, Annexe 13.9 du Code de la Santé Publique; Arrêtés du 12 décembre 2012 et 26 juin 2013, décret 2011-629 du 3 juin 2011, arrêté du 1 ^{er} juin 2015.
Norme(s) utilisée(s)	Norme NF X 46-020 de décembre 2008 : Repérage des matériaux et produits contenant de l'amiante - Guide d'application GA X 46-034 d'août 2009

Immeuble bâti visité

Adresse	Rue : LA FERME DU PETIT LARROUDE MAISON AV 49 N°2 Bât., escalier, niveau, appartement n°, lot n°: Code postal, ville : . 32800 EAUZE Section cadastrale H, Parcelle numéro 916/891/892/890/1246/1250,
Périmètre de repérage :
Type de logement : 3 MAISONS + 3 DEP
Fonction principale du bâtiment : Habitation (maison individuelle)
Date de construction : AV 1949 ET 2010

Le propriétaire et le donneur d'ordre

Le(s) propriétaire(s) :	Nom et prénom : Madame ULLIANA Nadine Adresse :
Le donneur d'ordre	Nom et prénom : Madame ULLIANA Nadine Adresse :

Le(s) signataire(s)

	NOM Prénom	Fonction	Organisme certification	Détail de la certification
Opérateur(s) de repérage ayant participé au repérage	DEPARIS Alex	Opérateur de repérage	LCC QUALIXPERT 17 rue Borrel 81100 CASTRES	Obtention : 27/06/2019 Échéance : 26/06/2024 N° de certification : C3064
Personne(s) signataire(s) autorisant la diffusion du rapport				

Raison sociale de l'entreprise : **Maison du Diag** (Numéro SIRET : **753 309 392 00011**)
 Adresse : **4 RUE D'ISABY, 65420 IBOS**
 Désignation de la compagnie d'assurance : **ALLIANZ**
 Numéro de police et date de validité : **55495334 / 09/09/2021**

Le rapport de repérage

Date d'émission du rapport de repérage : 02/06/2021, remis au propriétaire le 02/06/2021
Diffusion : le présent rapport de repérage ne peut être reproduit que dans sa totalité, annexes incluses
Pagination : le présent rapport avec les annexes comprises, est constitué de 19 pages



- 1 Les conclusions**
- 2 Le(s) laboratoire(s) d'analyses**
- 3 La mission de repérage**
 - 3.1 L'objet de la mission
 - 3.2 Le cadre de la mission
 - 3.2.1 L'intitulé de la mission
 - 3.2.2 Le cadre réglementaire de la mission
 - 3.2.3 L'objectif de la mission
 - 3.2.4 Le programme de repérage de la mission réglementaire.
 - 3.2.5 Programme de repérage complémentaire (le cas échéant)
 - 3.2.6 Le périmètre de repérage effectif
- 4 Conditions de réalisation du repérage**
 - 4.1 Bilan de l'analyse documentaire
 - 4.2 Date d'exécution des visites du repérage in situ
 - 4.3 Écarts, adjonctions, suppressions par rapport aux normes en vigueur
 - 4.4 Plan et procédures de prélèvements
- 5 Résultats détaillés du repérage**
 - 5.1 Liste des matériaux ou produits contenant de l'amiante, états de conservation, conséquences réglementaires (fiche de cotation)
 - 5.2 Liste des matériaux ou produits susceptibles de contenir de l'amiante, mais n'en contenant pas après analyse
 - 5.3 Liste des matériaux ou produits ne contenant pas d'amiante sur justificatif
- 6 Signatures**
- 7 Annexes**



1. – Les conclusions

Avertissement : les textes ont prévu plusieurs cadres réglementaires pour le repérage des matériaux ou produits contenant de l'amiante, notamment pour les cas de démolition d'immeuble. **La présente mission de repérage ne répond pas aux exigences prévues pour les missions de repérage des matériaux et produits contenant de l'amiante avant démolition d'immeuble ou avant réalisation de travaux dans l'immeuble concerné et son rapport ne peut donc pas être utilisé à ces fins.**

1.1. Dans le cadre de mission décrit à l'article 3.2, il a été repéré :

- des matériaux et produits contenant de l'amiante sur jugement de l'opérateur :
Plaques ondulées fibro-ciment (Parties extérieures-TOITURE) pour lequel il est recommandé de réaliser une évaluation périodique.*

*** Un détail des conséquences réglementaires et recommandations est fourni en annexe de ce rapport, il est rappelé la nécessité d'avertir de la présence d'amiante toute personne pouvant intervenir sur ou à proximité des matériaux et produits concernés ou de ceux les recouvrant ou les protégeant.**

1.2. Dans le cadre de mission décrit à l'article 3.2 les locaux ou parties de locaux, composants ou parties de composants qui n'ont pu être visités et pour lesquels des investigations complémentaires sont nécessaires afin de statuer sur la présence ou l'absence d'amiante :

Localisation	Parties du local	Raison
2ème étage - Charpente sous couverture et couverture	Toutes	Non visitable
Rez de chaussée - appentis, 1er étage - palier, 1er étage - Chambre 2, 1er étage - Salle de bain, 1er étage - Chambre 3	plafonds en sous-face	Impossibilité d'investigation approfondie non destructive
Rez de chaussée - Chambre 1, Rez de chaussée - salle d'eau, 1er étage - palier, 1er étage - Chambre 2, 1er étage - Salle de bain, 1er étage - Chambre 3, 1er étage - Grenier	plancher en sous-face	Impossibilité d'investigation approfondie non destructive
Rez de chaussée - Séjour et Salle à manger, Rez de chaussée - Wc, Rez de chaussée - cellier, Rez de chaussée - Chambre 1, Rez de chaussée - salle d'eau, Rez de chaussée - Cuisine, 1er étage - palier, 1er étage - Chambre 2, 1er étage - Salle de bain, 1er étage - Chambre 3	murs en sous-face	Impossibilité d'investigation approfondie non destructive

Certains locaux, parties de locaux ou composants n'ont pas pu être sondés, des investigations approfondies doivent être réalisées afin d'y vérifier la présence éventuelle d'amiante. Les obligations réglementaires du (des) propriétaire(s) prévues aux articles R.1334-15 à R.1334-18 du Code de la Santé Publique, ne sont pas remplies conformément aux dispositions de l'article 3 de l'arrêté du 12 Décembre 2012 (Listes "A" et "B"). De ce fait le vendeur reste responsable au titre des vices cachés en cas de présence d'Amiante. En cas de présence d'Amiante, et si il y a obligation de retrait, ce dernier sera à la charge du vendeur.

2. – Le(s) laboratoire(s) d'analyses

Raison sociale et nom de l'entreprise : ... Il n'a pas été fait appel à un laboratoire d'analyse

Adresse :

Numéro de l'accréditation Cofrac :



3. – La mission de repérage

3.1 L'objet de la mission

Dans le cadre de la vente de l'immeuble bâti, ou de la partie d'immeuble bâti, décrit en page de couverture du présent rapport, la mission consiste à repérer dans cet immeuble, ou partie d'immeuble, certains matériaux ou produits contenant de l'amiante conformément à la législation en vigueur.

Pour s'exonérer de tout ou partie de sa garantie des vices cachés, le propriétaire vendeur annexe à la promesse de vente ou au contrat de vente le présent rapport.

3.2 Le cadre de la mission

3.2.1 L'intitulé de la mission

«Repérage en vue de l'établissement du constat établi à l'occasion de la vente de tout ou partie d'un immeuble bâti».

3.2.2 Le cadre réglementaire de la mission

L'article L 271-4 du code de la construction et de l'habitation prévoit qu' «en cas de vente de tout ou partie d'un immeuble bâti, un dossier de diagnostic technique, fourni par le vendeur, est annexé à la promesse de vente ou, à défaut de promesse, à l'acte authentique de vente. En cas de vente publique, le dossier de diagnostic technique est annexé au cahier des charges.»

Le dossier de diagnostic technique comprend, entre autres, «l'état mentionnant la présence ou l'absence de matériaux ou produits contenant de l'amiante prévu à l'article L. 1334-13 du même code».

La mission, s'inscrivant dans ce cadre, se veut conforme aux textes réglementaires de référence mentionnés en page de couverture du présent rapport.

3.2.3 L'objectif de la mission

«Le repérage a pour objectif d'identifier et de localiser les matériaux et produits contenant de l'amiante mentionnés en annexe du Code la santé publique.»

L'Annexe du Code de la santé publique est l'annexe 13.9 (liste A et B).

3.2.4 Le programme de repérage de la mission réglementaire

Le programme de repérage est défini à minima par l'Annexe 13.9 (liste A et B) du Code de la santé publique et se limite pour une mission normale à la recherche de matériaux et produits contenant de l'amiante dans les composants et parties de composants de la construction y figurant.

En partie droite l'extrait du texte de l'Annexe 13.9

Important : Le programme de repérage de la mission de base est limitatif. Il est plus restreint que celui élaboré pour les missions de repérage de matériaux ou produits contenant de l'amiante avant démolition d'immeuble ou celui à élaborer avant réalisation de travaux.

Liste A	
Composant de la construction	Partie du composant à vérifier ou à sonder
Flocages, Calorifugeages, Faux plafonds	Flocages
	Calorifugeages
	Faux plafonds

Liste B		
Composant de la construction	Partie du composant à vérifier ou à sonder	
1. Parois verticales intérieures		
Murs, Cloisons "en dur" et Poteaux (périphériques et intérieurs)	Enduits projetés	
	Revêtement dur (plaques de menuiseries)	
	Revêtement dur (amiante-ciment)	
	Entourages de poteaux (carton)	
	Entourages de poteaux (amiante-ciment)	
	Entourages de poteaux (matériau sandwich)	
Cloisons (légères et préfabriquées), Gâmes et Coffres verticaux	Entourages de poteaux (carton+plâtre)	
	Coffrage perdu	
	Enduits projetés	
2. Planchers et plafonds	Panneaux de cloisons	
	Plafonds, Poutres et Charpentes, Gâmes et Coffres Horizontaux	Enduits projetés
		Panneaux collés ou vissés
Planchers	Dalles de sol	
3. Conduits, canalisations et équipements intérieurs		
Conduits de fluides (air, eau, autres fluides)	Conduits	
	Enveloppes de calorifuges	
Clapets / volets coupe-feu	Clapets coupe-feu	
	Volets coupe-feu	
Portes coupe-feu	Rebouchage	
	Joint (tresses)	
Vide-ordures	Joint (bandes)	
	Conduits	
4. Eléments extérieurs		
Toitures	Plaques (composites)	
	Plaques (fibres-ciment)	
	Ardoises (composites)	
	Ardoises (fibres-ciment)	
	Accessoires de couvertures (composites)	
	Accessoires de couvertures (fibres-ciment)	
Bardages et façades légères	Bardeaux bitumineux	
	Plaques (composites)	
	Plaques (fibres-ciment)	
	Ardoises (composites)	
	Ardoises (fibres-ciment)	
	Panneaux (composites)	
Conduits en toiture et façade	Panneaux (fibres-ciment)	
	Conduites d'eaux pluviales en amiante-ciment	
	Conduites d'eaux usées en amiante-ciment	
	Conduits de fumée en amiante-ciment	

3.2.5 Programme de repérage complémentaire (le cas échéant)

En plus du programme de repérage réglementaire, le présent rapport porte sur les parties de composants suivantes :

Composant de la construction	Partie du composant ayant été inspecté (Description)	Sur demande ou sur information
Néant	-	

3.2.6 Le périmètre de repérage effectif

Il s'agit de l'ensemble des locaux ou parties de l'immeuble concerné par la mission de repérage figurant sur le schéma de repérage joint en annexe à l'exclusion des locaux ou parties d'immeuble n'ayant pu être visités.

Descriptif des pièces visitées

Rez de chaussée - Séjour et Salle à manger,
Rez de chaussée - Wc,
Rez de chaussée - cellier,
Rez de chaussée - Chambre 1,
Rez de chaussée - salle d'eau,
Rez de chaussée - Cuisine,

Rez de chaussée - appentis,
1er étage - palier,
1er étage - Chambre 2,
1er étage - Salle de bain,
1er étage - Chambre 3,
1er étage - Grenier

Localisation	Description
Rez de chaussée - Wc	Sol : Plancher béton et Carrelage Mur A, B, C, D : enduit et poutres bois et Peinture, brut Plafond : plancher bois et Peinture Plinthes : Carrelage et Carrelage Porte A : Bois et Peinture Bati porte A : Bois et Peinture
Rez de chaussée - cellier	Sol : Plancher béton et Carrelage Mur A, B, C, D : enduit et poutres bois et Peinture, brut Plafond : plancher bois et Peinture Plinthes : Carrelage et Carrelage Porte A : Bois et Peinture Bati porte A : Bois et Peinture
Rez de chaussée - Chambre 1	Sol : Plancher béton et Parquet flottant Mur A : enduit, colombages et Peinture, brut Mur B, C, D : enduit et Peinture, brut Plafond : plancher bois et Peinture Plinthes : Bois et brut Porte 1 A : Bois et Peinture Porte 2 D : Bois et Peinture Bati porte 1 A : Bois et Peinture Bati porte 2 D : Bois et Peinture Fenêtre C : PVC et Peinture Bati fenêtre C : PVC et Peinture Volet C : Bois et Peinture
Rez de chaussée - salle d'eau	Sol : Plancher béton et Parquet flottant Mur A, B, C, D : lambris pvc et Peinture Plafond : plancher bois et Peinture Porte A : Bois et Peinture Bati porte A : Bois et Peinture Fenêtre B : PVC et Peinture Bati fenêtre B : PVC et Peinture
Rez de chaussée - Cuisine	Sol : Plancher béton et Carrelage Mur A, B, C, D : enduit et peinture et faïence Plafond : plancher bois et Peinture Plinthes : Carrelage et Carrelage Fenêtre C : PVC et Peinture Bati fenêtre C : PVC et Peinture Volet C : Bois et Peinture
Rez de chaussée - appentis	Sol : Plancher béton et dalles Mur : enduit, pierres et brut Plafond : lambris pvc et Peinture
1er étage - Chambre 2	Sol : Plancher bois et Parquet flottant Mur A, B, C, D : enduit, poutres bois et Peinture, brut Plafond : lambris pvc et Peinture Plinthes : Bois et brut Porte A : Bois et Peinture Bati porte A : Bois et Peinture
1er étage - Salle de bain	Sol : Plancher bois et Parquet flottant Mur A, B, C, D : lambris pvc et Peinture Plafond : lambris pvc et Peinture Porte A : Bois et Peinture Bati porte A : Bois et Peinture



Localisation	Description
1er étage - Chambre 3	Sol : Plancher bois et Parquet flottant Mur A, B, C, D : enduit et Peinture Plafond : lambris pvc et Peinture Plinthes : Bois et brut Porte A : Bois et Peinture Bati porte A : Bois et Peinture Fenêtre B : PVC et Peinture Bati fenêtre B : PVC et Peinture Volet B : Bois et Peinture
1er étage - palier	Sol : Plancher bois et Parquet flottant Mur A, B, C, D : enduit, poutres bois et Peinture, brut Plafond : lambris pvc et Peinture Plinthes : Bois et brut Porte : Bois et Peinture Bati porte : Bois et Peinture Fenêtre : PVC et Peinture Bati fenêtre : PVC et Peinture Volet : Bois et Peinture
1er étage - Grenier	Sol : Plancher bois, isolant et brut Mur : enduit, colombages, briques et brut Plafond : charpente bois, tuiles et brut
Rez de chaussée - Séjour et Salle à manger	Sol : Plancher béton et Carrelage Mur A, B, C, D : enduit et poutres bois et Peinture, brut Plafond : plancher bois et Peinture Plinthes : Carrelage et Carrelage Porte A : Bois et Peinture Bati porte A : Bois et Peinture Fenêtre 1 A : PVC et Peinture Fenêtre 2 A : PVC et Peinture Fenêtre 3 D : Aluminium et Peinture Bati fenêtre 1 A : PVC et Peinture Bati fenêtre 2 A : PVC et Peinture Bati fenêtre 3 D : Aluminium et Peinture Volet 1 A : Bois et Peinture Volet 2 A : Bois et Peinture Volet 3 D : PVC et Peinture

4. – Conditions de réalisation du repérage

4.1 Bilan de l'analyse documentaire

Documents demandés	Documents remis
Rapports concernant la recherche d'amiante déjà réalisés	-
Documents décrivant les ouvrages, produits, matériaux et protections physiques mises en place	-
Eléments d'information nécessaires à l'accès aux parties de l'immeuble bâti en toute sécurité	-

Observations :

Néant

4.2 Date d'exécution des visites du repérage in situ

Date de la commande : 01/06/2021

Date(s) de visite de l'ensemble des locaux : 02/06/2021

Heure d'arrivée : 09 h 00

Durée du repérage : 06 h 00

Personne en charge d'accompagner l'opérateur de repérage : Madame ULLIANA Nadine

4.3 Écarts, adjonctions, suppressions par rapport aux normes en vigueur

La mission de repérage s'est déroulée conformément aux prescriptions de la norme NF X 46-020, révision de décembre 2008.

Observations	Oui	Non	Sans Objet
Plan de prévention réalisé avant intervention sur site	-	-	X
Vide sanitaire accessible			X
Combles ou toiture accessibles et visitables			X

4.4 Plan et procédures de prélèvements


L'ensemble des prélèvements a été réalisé dans le respect du plan et des procédures d'intervention.

5. – Résultats détaillés du repérage

5.1 Liste des matériaux ou produits contenant de l'amiante, états de conservation, conséquences réglementaires (fiche de cotation)

Matériaux ou produits contenant de l'amiante



Localisation	Identifiant + Description	Conclusion (justification)	Etat de conservation** et préconisations*	Photo
Parties extérieures-TOITURE	<p>Identifiant: M001</p> <p>Description: Plaques ondulées fibro-ciment</p> <p>Liste selon annexe.13-9 du CSP: B</p>	Présence d'amiante (sur jugement de l'opérateur)	<p>Matériau non dégradé</p> <p>Résultat EP**</p> <p>Préconisation : Il est recommandé de réaliser une évaluation périodique.</p>	

* Un détail des conséquences réglementaires et recommandations est fournis en annexe 7.4 de ce présent rapport
 ** détails fournis en annexe 7.3 de ce présent rapport

Nota : Dès réception de ce rapport, il est nécessaire d'avertir de la présence d'amiante toute personne pouvant intervenir sur ou a proximité des matériaux amiantes ou de ceux les recouvrant ou les protégeant.

5.2 Listes des matériaux et produits ne contenant pas d'amiante après analyse

Localisation	Identifiant + Description
Néant	-

5.3 Liste des matériaux ou produits (liste A et B) ne contenant pas d'amiante sur justificatif

Localisation	Identifiant + Description
Néant	-

6. – Signatures

Nota : Le présent rapport est établi par une personne dont les compétences sont certifiées par **LCC QUALIXPERT** 17 rue Borrel 81100 CASTRES (détail sur www.cofrac.fr programme n°4-4-11)

Fait à **IBOS**, le **02/06/2021**

Par : **DEPARIS Alex**




ANNEXES

Au rapport de mission de repérage n° 2105/ULLIANA/8957_MAISSON AV 49 N°2

Informations conformes à l'annexe III de l'arrêté du 12 décembre 2012

Les maladies liées à l'amiante sont provoquées par l'inhalation des fibres. Toutes les variétés d'amiante sont classées comme substances cancérigènes avérées pour l'homme. L'inhalation de fibres d'amiante est à l'origine de cancers (mésothéliomes, cancers broncho-pulmonaires) et d'autres pathologies non cancéreuses (épanchements pleuraux, plaques pleurales).

L'identification des matériaux et produits contenant de l'amiante est un préalable à l'évaluation et à la prévention des risques liés à l'amiante. Elle doit être complétée par la définition et la mise en œuvre de mesures de gestion adaptées et proportionnées pour limiter l'exposition des occupants présents temporairement ou de façon permanente dans l'immeuble. L'information des occupants présents temporairement ou de façon permanente est un préalable essentiel à la prévention du risque d'exposition à l'amiante.

Il convient donc de veiller au maintien du bon état de conservation des matériaux et produits contenant de l'amiante afin de remédier au plus tôt aux situations d'usure anormale ou de dégradation.

Il conviendra de limiter autant que possible les interventions sur les matériaux et produits contenant de l'amiante qui ont été repérés et de faire appel aux professionnels qualifiés, notamment dans le cas de retrait ou de confinement de ce type de matériau ou produit.

Enfin, les déchets contenant de l'amiante doivent être éliminés dans des conditions strictes.

Renseignez-vous auprès de votre mairie ou de votre préfecture. Pour connaître les centres d'élimination près de chez vous, consultez la base de données « déchets » gérée par l'ADEME, directement accessible sur le site internet www.sinoe.org.

Sommaire des annexes

7 Annexes

7.1 Schéma de repérage

7.2 Rapports d'essais

7.3 Grilles réglementaires d'évaluation de l'état de conservation des matériaux et produits contenant de l'amiante

7.4 Conséquences réglementaires et recommandations

7.5 Recommandations générales de sécurité

7.6 Documents annexés au présent rapport



7.1 - Annexe - Schéma de repérage

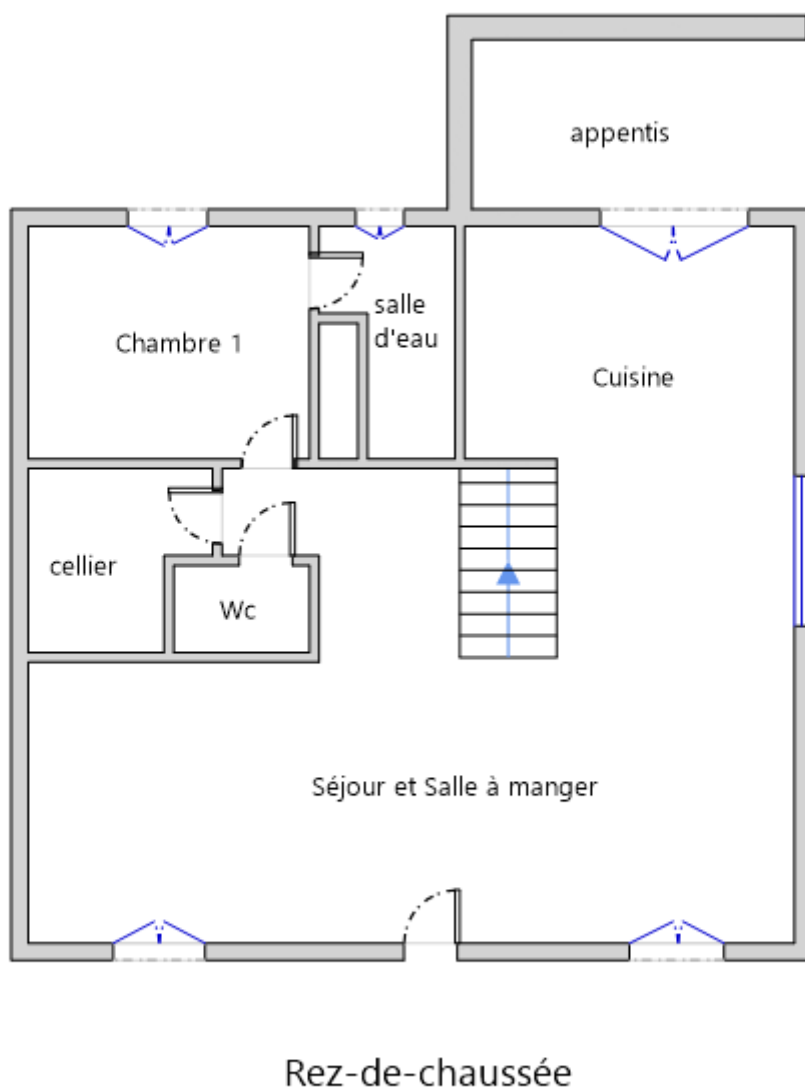
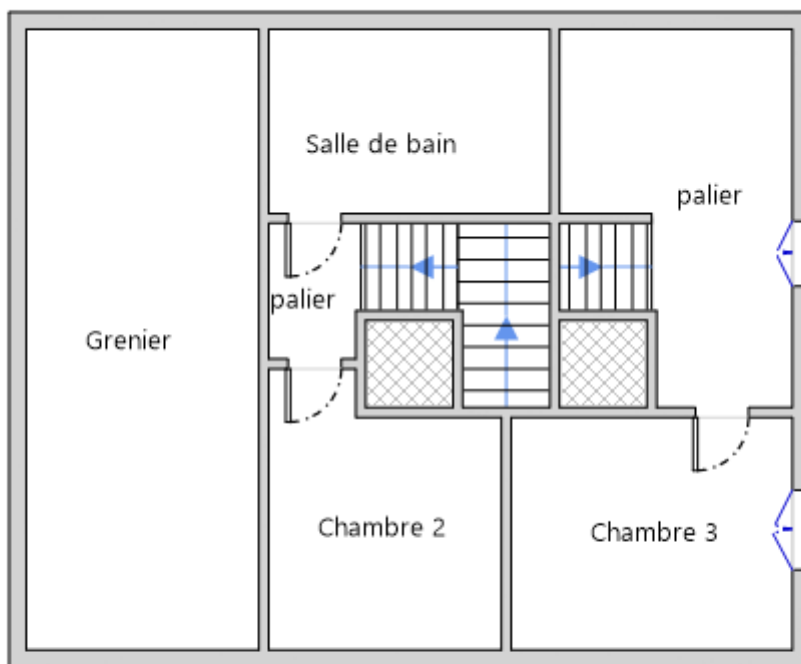


Planche (croquis) de repérage technique effectué par le cabinet : Maison du Diag, auteur : DEPARIS Alex
Dossier n° 2105/ULLIANA/8957_Maison AV 49 N°2 du 02/06/2021
Adresse du bien : LA FERME DU PETIT LARROUDE
MAISON AV 49 N°2 32800 EAUZE

















1er Etage


Planche (croquis) de repérage technique effectué par le cabinet : Maison du Diag, auteur : DEPARIS Alex
Dossier n° 2105/ULLIANA/8957_MAISON AV 49 N°2 du 02/06/2021
Adresse du bien : LA FERME DU PETIT LARROUDE
MAISON AV 49 N°2 32800 EAUZE

Légende



	Conduit en fibro-ciment		Dalles de sol	<p>Nom du propriétaire : Madame ULLIANA Nadine Adresse du bien : LA FERME DU PETIT LARROUDE MAISON AV 49 N°2 32800 EAUZE</p>
	Conduit autre que fibro-ciment		Carrelage	
	Brides		Colle de revêtement	
	Dépôt de Matériaux contenant de l'amiante		Dalles de faux-plafond	
	Matériau ou produit sur lequel un doute persiste		Toiture en fibro-ciment	
	Présence d'amiante		Toiture en matériaux composites	

Photos

	<p>Photo n° PhA001 Localisation : Parties extérieures-TOITURE Ouvrage : 1 - Couvertures, Toitures, Terrasses et étanchéités - Plaques ondulées et planes Partie d'ouvrage : Plaques en fibres-ciment (y compris plaques « sous tuiles ») Description : Plaques ondulées fibro-ciment</p>
---	--

7.2 - Annexe - Rapports d'essais

Identification des prélèvements :

Identifiant et prélèvement	Localisation	Composant de la construction	Parties du composant	Description
-	-	-	-	-

Copie des rapports d'essais :

Aucun rapport d'essai n'a été fourni ou n'est disponible

7.3 - Annexe - Evaluation de l'état de conservation des matériaux et produits contenant de l'amiante

Grilles d'évaluation de l'état de conservation des matériaux ou produit de la liste A

Aucune évaluation n'a été réalisée

Critères d'évaluation de l'état de conservation des matériaux ou produit de la liste A

1. Classification des différents degrés d'exposition du produit aux circulations d'air

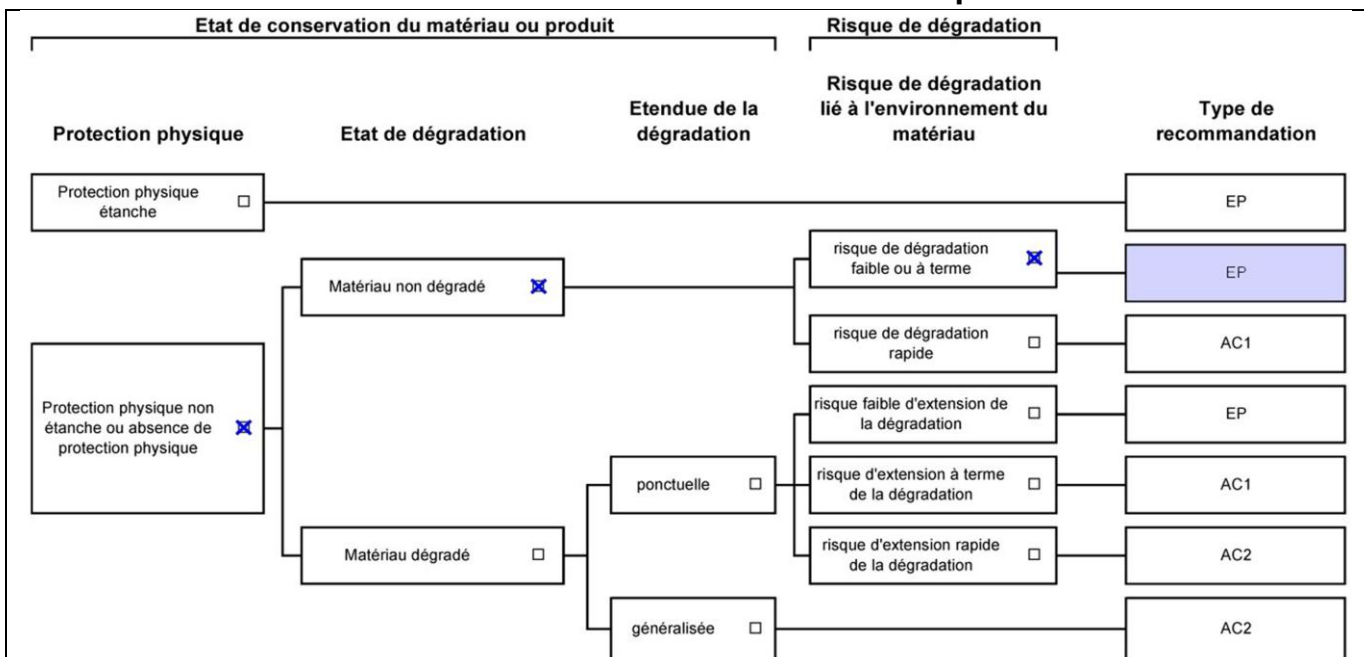
Fort	Moyen	Faible
-------------	--------------	---------------

<p>1° Il n'existe pas de système spécifique de ventilation, la pièce ou la zone homogène évaluée est ventilée par ouverture des fenêtres. ou</p> <p>2° Le faux plafond se trouve dans un local qui présente une (ou plusieurs) façade(s) ouverte(s) sur l'extérieur susceptible(s) de créer des situations à forts courants d'air, ou</p> <p>3° Il existe un système de ventilation par insufflation d'air dans le local et l'orientation du jet d'air est telle que celui-ci affecte directement le faux plafond contenant de l'amiante.</p>	<p>1° Il existe un système de ventilation par insufflation d'air dans le local et l'orientation du jet est telle que celui-ci n'affecte pas directement le faux plafond contenant de l'amiante, ou</p> <p>2° Il existe un système de ventilation avec reprise(s) d'air au niveau du faux plafond (système de ventilation à double flux).</p>	<p>1° Il n'existe ni ouvrant ni système de ventilation spécifique dans la pièce ou la zone évaluée, ou</p> <p>2° Il existe dans la pièce ou la zone évaluée, un système de ventilation par extraction dont la reprise d'air est éloignée du faux plafond contenant de l'amiante.</p>
---	--	--

2. Classification des différents degrés d'exposition du produit aux chocs et vibrations

Fort	Moyen	Faible
L'exposition du produit aux chocs et vibrations sera considérée comme forte dans les situations où l'activité dans le local ou à l'extérieur engendre des vibrations, ou rend possible les chocs directs avec le faux plafond contenant de l'amiante (ex : hall industriel, gymnase, discothèque...).	L'exposition du produit aux chocs et vibrations sera considérée comme moyenne dans les situations où le faux plafond contenant de l'amiante n'est pas exposé aux dommages mécaniques mais se trouve dans un lieu très fréquenté (ex : supermarché, piscine, théâtre,...).	L'exposition du produit aux chocs et vibrations sera considérée comme faible dans les situations où le faux plafond contenant de l'amiante n'est pas exposé aux dommages mécaniques, n'est pas susceptible d'être dégradé par les occupants ou se trouve dans un local utilisé à des activités tertiaires passives.

Grilles d'évaluation de l'état de conservation des matériaux ou produit de la liste B



Dossier n° 2105/ULLIANA/8957_MAISSON AV 49 N°2
Date de l'évaluation : 02/06/2021
Bâtiment / local ou zone homogène : Parties extérieures-TOITURE
Identifiant Matériau : M001
Matériau : Plaques ondulées fibro-ciment
Résultat EP : Il est recommandé de réaliser une évaluation périodique.

Critères d'évaluation de l'état de conservation des matériaux ou produit de la liste B

1. Classification des niveaux de risque de dégradation ou d'extension de la dégradation du matériau.

Risque faible de dégradation ou d'extension de dégradation	Risque de dégradation ou d'extension à terme de la dégradation	Risque de dégradation ou d'extension rapide de la dégradation
L'environnement du matériau contenant de l'amiante ne présente pas ou très peu de risque pouvant entraîner à terme, une dégradation ou une extension de la dégradation du matériau.	L'environnement du matériau contenant de l'amiante présente un risque pouvant entraîner à terme, une dégradation ou une extension de la dégradation du matériau.	L'environnement du matériau contenant de l'amiante présente un risque important pouvant entraîner rapidement, une dégradation ou une extension de la dégradation du matériau.



Légende : EP = évaluation périodique ; AC1 = action corrective de premier niveau ; AC2 = action corrective de second niveau.

L'évaluation du risque de dégradation lié à l'environnement du matériau ou produit prend en compte :

- Les agressions physiques intrinsèques au local (ventilation, humidité, etc...) selon que le risque est probable ou avéré ;
- La sollicitation des matériaux ou produits liée à l'activité des locaux, selon qu'elle est exceptionnelle/faible ou quotidienne/forte.

Elle ne prend pas en compte certains facteurs fluctuants d'aggravation de la dégradation des produits et matériaux, comme la fréquence d'occupation du local, la présence d'animaux nuisibles, l'usage réel des locaux, un défaut d'entretien des équipements, etc...

7.4 - Annexe - Conséquences réglementaires et recommandations

Conséquences réglementaires suivant l'état de conservation des matériaux ou produit de la liste A

Article R1334-27 : En fonction du résultat du diagnostic obtenu à partir de la grille d'évaluation de l'arrêté du 12 décembre 2012, le propriétaire met en œuvre les préconisations mentionnées à l'article R1334-20 selon les modalités suivantes :

Score 1 – L'évaluation périodique de l'état de conservation de ces matériaux et produits de la liste A contenant de l'amiante est effectué dans un délai maximal de trois ans à compter de la date de remise au propriétaire du rapport de repérage ou des résultats de la dernière évaluation de l'état de conservation, ou à l'occasion de toute modification substantielle de l'ouvrage et de son usage. La personne ayant réalisé cette évaluation remet les résultats au propriétaire contre accusé de réception.

Score 2 – La mesure d'empoussièrément dans l'air est effectuée dans les conditions définies à l'article R1334-25, dans un délai de trois mois à compter de la date de remise au propriétaire du rapport de repérage ou des résultats de la dernière évaluation de l'état de conservation. L'organisme qui réalise les prélèvements d'air remet les résultats des mesures d'empoussièrément au propriétaire contre accusé de réception.

Score 3 – Les travaux de confinement ou de retrait de l'amiante sont mis en œuvre selon les modalités prévues à l'article R. 1334-29.

Article R1334-28 : Si le niveau d'empoussièrément mesuré dans l'air en application de l'article R1334-27 est inférieur ou égal à la valeur de cinq fibres par litre, le propriétaire fait procéder à l'évaluation périodique de l'état de conservation des matériaux et produits de la liste A contenant de l'amiante prévue à l'article R1334-20, dans un délai maximal de trois ans à compter de la date de remise des résultats des mesures d'empoussièrément ou à l'occasion de toute modification substantielle de l'ouvrage ou de son usage.

Si le niveau d'empoussièrément mesuré dans l'air en application de l'article R1334-27 est supérieur à cinq fibres par litre, le propriétaire fait procéder à des travaux de confinement ou de retrait de l'amiante, selon les modalités prévues à l'article R1334-29.

Article R1334-29 : Les travaux précités doivent être achevés dans un délai de trente-six mois à compter de la date à laquelle sont remis au propriétaire le rapport de repérage ou les résultats des mesures d'empoussièrément ou de la dernière évaluation de l'état de conservation.

Pendant la période précédant les travaux, des mesures conservatoires appropriées doivent être mises en œuvre afin de réduire l'exposition des occupants et de la maintenir au niveau le plus bas possible, et dans tous les cas à un niveau d'empoussièrément inférieur à cinq fibres par litre. Les mesures conservatoires ne doivent conduire à aucune sollicitation des matériaux et produits concernés par les travaux.

Le propriétaire informe le préfet du département du lieu d'implantation de l'immeuble concerné, dans un délai de deux mois à compter de la date à laquelle sont remis le rapport de repérage ou les résultats des mesures d'empoussièrément ou de la dernière évaluation de l'état de conservation, des mesures conservatoires mises en œuvres, et, dans un délai de douze mois, des travaux à réaliser et de l'échéancier proposé.

Article R.1334-29-3 :

I) A l'issue des travaux de retrait ou de confinement de matériaux et produits de la liste A mentionnés à l'article R.1334-29, le propriétaire fait procéder par une personne mentionnée au premier alinéa de l'article R.1334-23, avant toute restitution des locaux traités, à un examen visuel de l'état des surfaces traitées. Il fait également procéder, dans les conditions définies à l'article R.1334-25, à une mesure du niveau d'empoussièrément dans l'air après démantèlement du dispositif de confinement. Ce niveau doit être inférieur ou égal à cinq fibres par litre.

II) Si les travaux ne conduisent pas au retrait total des matériaux et produits de la liste A contenant de l'amiante, il est procédé à une évaluation périodique de l'état de conservation de ces matériaux et produits résiduels dans les conditions prévues par l'arrêté mentionné à l'article R.1334-20, dans un délai maximal de trois ans à compter de la date à laquelle sont remis les résultats du contrôle ou à l'occasion de toute modification substantielle de l'ouvrage ou de son usage.

III) Lorsque des travaux de retrait ou de confinement de matériaux et produits de la liste B contenant de l'amiante sont effectués à l'intérieur de bâtiment occupés ou fréquentés, le propriétaire fait procéder, avant toute restitution des locaux traités, à l'examen visuel et à la mesure d'empoussièrément dans l'air mentionnée au premier alinéa du présent article.

Détail des préconisations suivant l'état de conservation des matériaux ou produit de la liste B

1. **Réalisation d'une « évaluation périodique »**, lorsque le type de matériau ou produit concerné contenant de l'amiante, la nature et l'étendue des dégradations qu'il présente et l'évaluation du risque de dégradation ne conduisent pas à conclure à la nécessité d'une action de protection immédiate sur le matériau ou produit, consistant à :
 - a) Contrôler périodiquement que l'état de dégradation des matériaux et produits concernés ne s'aggrave pas et, le cas échéant, que leur protection demeure en bon état de conservation ;
 - b) Rechercher, le cas échéant, les causes de dégradation et prendre les mesures appropriées pour les supprimer.
2. **Réalisation d'une « action corrective de premier niveau »**, lorsque le type de matériau ou produit concerné contenant de l'amiante, la nature et l'étendue des dégradations et l'évaluation du risque de dégradation conduisent à conclure à la nécessité d'une action de remise en état limitée au remplacement, au recouvrement ou à la protection des seuls éléments dégradés, consistant à :
 - a) Rechercher les causes de la dégradation et définir les mesures correctives appropriées pour les supprimer ; b) Procéder à la mise en œuvre de ces mesures correctives afin d'éviter toute nouvelle dégradation et, dans l'attente, prendre les mesures de protection appropriées afin de limiter le risque de dispersion des fibres d'amiante ;
 - c) Veiller à ce que les modifications apportées ne soient pas de nature à aggraver l'état des autres matériaux et produits contenant de l'amiante restant accessibles dans la même zone ;
 - d) Contrôler périodiquement que les autres matériaux et produits restant accessibles ainsi que, le cas échéant, leur protection demeurent en bon état de conservation.

Il est rappelé l'obligation de faire appel à une entreprise certifiée pour le retrait ou le confinement.
3. **Réalisation d'une « action corrective de second niveau »**, qui concerne l'ensemble d'une zone, de telle sorte que le matériau ou produit ne soit plus soumis à aucune agression ni dégradation, consistant à :
 - a) Prendre, tant que les mesures mentionnées au c) (paragraphe suivant) n'ont pas été mises en place, les mesures conservatoires appropriées pour limiter le risque de dégradation et la dispersion des fibres d'amiante. Cela peut consister à adapter, voire condamner l'usage des locaux concernés afin d'éviter toute exposition et toute dégradation du matériau ou produit contenant de l'amiante.



Durant les mesures conservatoires, et afin de vérifier que celles-ci sont adaptées, une mesure d'empoussièrement est réalisée, conformément aux dispositions du code de la santé publique ;

b) Procéder à une analyse de risque complémentaire, afin de définir les mesures de protection ou de retrait les plus adaptées, prenant en compte l'intégralité des matériaux et produits contenant de l'amiante dans la zone concernée ;

c) Mettre en œuvre les mesures de protection ou de retrait définies par l'analyse de risque ;

d) Contrôler périodiquement que les autres matériaux et produits restant accessibles, ainsi que leur protection, demeurent en bon état de conservation.

En fonction des situations particulières rencontrées lors de l'évaluation de l'état de conservation, des compléments et précisions à ces recommandations sont susceptibles d'être apportées.

7.5 - Annexe - Recommandations générales de sécurité

L'identification des matériaux et produits contenant de l'amiante est un préalable à l'évaluation et à la prévention des risques liés à la présence d'amiante dans un bâtiment. Elle doit être complétée par la définition et la mise en œuvre de mesures de gestion adaptées et proportionnées pour limiter l'exposition des occupants présents temporairement ou de façon permanente dans le bâtiment et des personnes appelées à intervenir sur les matériaux ou produits contenant de l'amiante. Les recommandations générales de sécurité définies ci-après rappellent les règles de base destinées à prévenir les expositions. Le propriétaire (ou, à défaut, l'exploitant) de l'immeuble concerné adapte ces recommandations aux particularités de chaque bâtiment et de ses conditions d'occupation ainsi qu'aux situations particulières rencontrées.

Ces recommandations générales de sécurité ne se substituent en aucun cas aux obligations réglementaires existantes en matière de prévention des risques pour la santé et la sécurité des travailleurs, inscrites dans le code du travail.

1. Informations générales

a) Dangerosité de l'amiante

Les maladies liées à l'amiante sont provoquées par l'inhalation des fibres. Toutes les variétés d'amiante sont classées comme substances cancérigènes avérées pour l'homme. Elles sont à l'origine de cancers qui peuvent atteindre soit la plèvre qui entoure les poumons (mésothéliomes), soit les bronches et/ou les poumons (cancers broncho-pulmonaires). Ces lésions surviennent longtemps (souvent entre 20 à 40 ans) après le début de l'exposition à l'amiante. Le Centre international de recherche sur le cancer (CIRC) a également établi récemment un lien entre exposition à l'amiante et cancers du larynx et des ovaires. D'autres pathologies, non cancéreuses, peuvent également survenir en lien avec une exposition à l'amiante. Il s'agit exceptionnellement d'épanchements pleuraux (liquide dans la plèvre) qui peuvent être récidivants ou de plaques pleurales (qui épaississent la plèvre). Dans le cas d'empoussièrement important, habituellement d'origine professionnelle, l'amiante peut provoquer une sclérose (asbestose) qui réduira la capacité respiratoire et peut dans les cas les plus graves produire une insuffisance respiratoire parfois mortelle. Le risque de cancer du poumon peut être majoré par l'exposition à d'autres agents cancérigènes, comme la fumée du tabac.

b) Présence d'amiante dans des matériaux et produits en bon état de conservation

L'amiante a été intégré dans la composition de nombreux matériaux utilisés notamment pour la construction. En raison de son caractère cancérigène, ses usages ont été restreints progressivement à partir de 1977, pour aboutir à une interdiction totale en 1997.

En fonction de leur caractéristique, les matériaux et produits contenant de l'amiante peuvent libérer des fibres d'amiante en cas d'usure ou lors d'interventions mettant en cause l'intégrité du matériau ou produit (par exemple perçage, ponçage, découpe, friction...). Ces situations peuvent alors conduire à des expositions importantes si des mesures de protection renforcées ne sont pas prises.

Pour rappel, les matériaux et produits répertoriés aux listes A et B de l'annexe 13-9 du code de la santé publique font l'objet d'une évaluation de l'état de conservation dont les modalités sont définies par arrêté. Il convient de suivre les recommandations émises par les opérateurs de repérage dits « diagnostiqueurs » pour la gestion des matériaux ou produits repérés.

De façon générale, il est important de veiller au maintien en bon état de conservation des matériaux et produits contenant de l'amiante et de remédier au plus tôt aux situations d'usure anormale ou de dégradation de ceux-ci.

2. Intervention de professionnels soumis aux dispositions du code du travail

Il est recommandé aux particuliers d'éviter dans la mesure du possible toute intervention directe sur des matériaux et produits contenant de l'amiante et de faire appel à des professionnels compétents dans de telles situations.

Les entreprises réalisant des opérations sur matériaux et produits contenant de l'amiante sont soumises aux dispositions des articles R. 4412-94 à R. 4412-148 du code du travail. Les entreprises qui réalisent des travaux de retrait ou de confinement de matériaux et produits contenant de l'amiante doivent en particulier être certifiées dans les conditions prévues à l'article R. 4412-129. Cette certification est obligatoire à partir du 1er juillet 2013 pour les entreprises effectuant des travaux de retrait sur l'enveloppe extérieure des immeubles bâtis et à partir du 1er juillet 2014 pour les entreprises de génie civil.

Des documents d'information et des conseils pratiques de prévention adaptés sont disponibles sur le site Travailler-mieux (<http://www.travailler-mieux.gouv.fr>) et sur le site de l'Institut national de recherche et de sécurité pour la prévention des accidents du travail et des maladies professionnelles (<http://www.inrs.fr>).

3. Recommandations générales de sécurité

Il convient d'éviter au maximum l'émission de poussières notamment lors d'interventions ponctuelles non répétées, par exemple :

- perçage d'un mur pour accrocher un tableau ;
- remplacement de joints sur des matériaux contenant de l'amiante ;
- travaux réalisés à proximité d'un matériau contenant de l'amiante en bon état, par exemple des interventions légères dans des boîtiers électriques, sur des gaines ou des circuits situés sous un flocage sans action directe sur celui-ci, de remplacement d'une vanne sur une canalisation calorifugée à l'amiante.

L'émission de poussières peut être limitée par humidification locale des matériaux contenant de l'amiante en prenant les mesures nécessaires pour éviter tout risque électrique et/ou en utilisant de préférence des outils manuels ou des outils à vitesse lente.

Le port d'équipements adaptés de protection respiratoire est recommandé. Le port d'une combinaison jetable permet d'éviter la propagation de fibres d'amiante en dehors de la zone de travail. Les combinaisons doivent être jetées après chaque utilisation.

Des informations sur le choix des équipements de protection sont disponibles sur le site internet amiante de l'INRS à l'adresse suivante : www.amiante.inrs.fr. De plus, il convient de disposer d'un sac à déchets à proximité immédiate de la zone de travail et d'une éponge ou d'un chiffon humide de nettoyage.

4. Gestion des déchets contenant de l'amiante

Les déchets de toute nature contenant de l'amiante sont des déchets dangereux. A ce titre, un certain nombre de dispositions réglementaires, dont les principales sont rappelées ci-après, encadrent leur élimination.

Lors de travaux conduisant à un désamiantage de tout ou partie de l'immeuble, la personne pour laquelle les travaux sont réalisés, c'est-à-dire les maîtres d'ouvrage, en règle générale les propriétaires, ont la responsabilité de la bonne gestion des déchets produits, conformément aux dispositions de l'article L. 541-2 du code de l'environnement. Ce sont les producteurs des déchets au sens du code de l'environnement.



Les déchets liés au fonctionnement d'un chantier (équipements de protection, matériel, filtres, bâches, etc.) sont de la responsabilité de l'entreprise qui réalise les travaux.

a. Conditionnement des déchets

Les déchets de toute nature susceptibles de libérer des fibres d'amiante sont conditionnés et traités de manière à ne pas provoquer d'émission de poussières. Ils sont ramassés au fur et à mesure de leur production et conditionnés dans des emballages appropriés et fermés, avec apposition de l'étiquetage prévu par le décret no 88-466 du 28 avril 1988 relatif aux produits contenant de l'amiante et par le code de l'environnement notamment ses articles R. 551-1 à R. 551-13 relatifs aux dispositions générales relatives à tous les ouvrages d'infrastructures en matière de stationnement, chargement ou déchargement de matières dangereuses.

Les professionnels soumis aux dispositions du code du travail doivent procéder à l'évacuation des déchets, hors du chantier, aussitôt que possible, dès que le volume le justifie après décontamination de leurs emballages.

b. Apport en déchèterie

Environ 10 % des déchèteries acceptent les déchets d'amiante lié à des matériaux inertes ayant conservé leur intégrité provenant de ménages, voire d'artisans. Tout autre déchet contenant de l'amiante est interdit en déchèterie.

A partir du 1er janvier 2013, les exploitants de déchèterie ont l'obligation de fournir aux usagers les emballages et l'étiquetage appropriés aux déchets d'amiante.

c. Filières d'élimination des déchets

Les matériaux contenant de l'amiante ainsi que les équipements de protection (combinaison, masque, gants...) et les déchets issus du nettoyage (chiffon...) sont des déchets dangereux. En fonction de leur nature, plusieurs filières d'élimination peuvent être envisagées.

Les déchets contenant de l'amiante lié à des matériaux inertes ayant conservé leur intégrité peuvent être éliminés dans des installations de stockage de déchets non dangereux si ces installations disposent d'un casier de stockage dédié à ce type de déchets.

Tout autre déchet amianté doit être éliminé dans une installation de stockage pour déchets dangereux ou être vitrifiés. En particulier, les déchets liés au fonctionnement du chantier, lorsqu'ils sont susceptibles d'être contaminés par de l'amiante, doivent être éliminés dans une installation de stockage pour déchets dangereux ou être vitrifiés.

d. Information sur les déchèteries et les installations d'élimination des déchets d'amiante

Les informations relatives aux déchèteries acceptant des déchets d'amiante lié et aux installations d'élimination des déchets d'amiante peuvent être obtenues auprès :

- de la préfecture ou de la direction régionale de l'environnement, de l'aménagement et du logement (direction régionale et interdépartementale de l'environnement et de l'énergie en Ile-de-France) ou de la direction de l'environnement, de l'aménagement et du logement ;
- du conseil général (ou conseil régional en Ile-de-France) au regard de ses compétences de planification sur les déchets dangereux ;
- de la mairie ;
- ou sur la base de données « déchets » gérée par l'Agence de l'environnement et de la maîtrise de l'énergie, directement accessible sur internet à l'adresse suivante : www.sinoe.org.

e. Traçabilité

Le producteur des déchets remplit un bordereau de suivi des déchets d'amiante (BSDA, CERFA no 11861). Le formulaire CERFA est téléchargeable sur le site du ministère chargé de l'environnement. Le propriétaire recevra l'original du bordereau rempli par les autres intervenants (entreprise de travaux, transporteur, exploitant de l'installation de stockage ou du site de vitrification).

Dans tous les cas, le producteur des déchets devra avoir préalablement obtenu un certificat d'acceptation préalable lui garantissant l'effectivité d'une filière d'élimination des déchets.

Par exception, le bordereau de suivi des déchets d'amiante n'est pas imposé aux particuliers voire aux artisans qui se rendent dans une déchèterie pour y déposer des déchets d'amiante lié à des matériaux inertes ayant conservé leur intégrité. Ils ne doivent pas remplir un bordereau de suivi de déchets d'amiante, ce dernier étant élaboré par la déchèterie.



7.6 - Annexe - Autres documents

Attestation d'assurance



Responsabilité Civile 55495334

Allianz I.A.R.D., dont le siège social est situé 1 cours Michelet CS 30051 92076 Paris La Défense Cedex, atteste que :

MAISON DU DIAG
4 rue D'ISABY
65420 IBOS

Est titulaire d'un contrat Allianz Responsabilité Civile souscrit sous le numéro **55495334**, qui a pris effet le **10/09/2015**.

Ce contrat a pour objet de garantir l'Assuré contre les conséquences pécuniaires de la responsabilité civile qu'il peut encourir à l'égard des tiers du fait des activités déclarées aux Dispositions Particulières, à savoir :

- Diagnosticur immobilier :
- Contrôle périodique amiante,
 - Diagnostic amiante avant travaux/démolition,
 - Diagnostic amiante avant-vente,
 - Dossier technique amiante Partie Privative,
 - Exposition au plomb (CREP),
 - Recherche de plomb avant travaux,
 - Diagnostic risque d'exposition au plomb dans les peintures,
 - Plomb dans l'eau,,
 - Diagnostic gaz,
 - Diagnostic monoxyde de carbone,
 - Diagnostic Termites,
 - Etat parasitaire,
 - Diagnostic de performance énergétique,
 - Etat de l'installation intérieure d'électricité,
 - Risques naturels et technologiques,
 - Loi Carrez,
 - Loi Boutin,
 - Etats des lieux,
 - Diagnostic technique SRU,
 - Diagnostic sécurité piscine,
 - Diagnostic accessibilité handicapés.
 - Contrôle des installations d'assainissement non collectif.

siège social :
1, cours Michelet – CS 30051 – 92076 Paris La Défense cedex. Allianz IARD : 542 110 291 RCS Paris
Allianz Vie : 940 294 962 RCS Paris

1/3



N° Vert 0 800 330 311 Courriel: contact@maisondudiag.fr
www.maisondudiag.fr

SIRET: 753 309 392 00011 SARL Maison du Diag au capital de 10000 €uros

16/19
Rapport du :
02/06/2021

Attestation d'assurance



Responsabilité Civile 55495334


La présente attestation est valable, sous réserve du paiement de la cotisation, pour la période du 10/09/2020 au 09/09/2021.

La présente attestation n'implique qu'une présomption de garantie à la charge de l'assureur et ne peut engager celui-ci au delà des limites du contrat auquel elle se réfère.

Les exceptions de garantie opposables au souscripteur le sont également aux bénéficiaires de l'indemnité (résiliation, nullité, règle proportionnelle, exclusions, déchéances...).

Etablie à LYON, le 08/09/2020

Pour Allianz, Marie-Emilie GARCIA



Siège social :
1, cours Michelet – CS 30051 – 92076 Paris La Défense cedex. Allianz IARD : 542 110 291 RCS Paris
Allianz Vie : 340 234 962 RCS Paris

2/3



Attestation d'assurance



Responsabilité Civile 55495334

RESPONSABILITE CIVILE	Garanties accordées	Montants maximums garantis
RESPONSABILITE CIVILE EXPLOITATION (dispositions générales COM08813)		
<ul style="list-style-type: none"> ◆ <u>Dommmages ne résultant pas d'une atteinte à l'environnement</u> (hors dommages à vos préposés, visés ci-dessous) Tous dommages confondus Sans pouvoir dépasser: - <u>Dommmages matériels et immatériels consécutifs</u> Sauf cas ci-après : <ul style="list-style-type: none"> • Vol par préposés - <u>Dommmages immatériels non consécutifs</u> ◆ <u>Dommmages résultant d'une atteinte à l'environnement</u> (hors dommages à vos préposés, visés ci-dessous) - Tous dommages confondus ◆ <u>Dommmages corporels à vos préposés et matériels accessoires</u> 	<ul style="list-style-type: none"> OUI OUI OUI OUI OUI OUI 	<ul style="list-style-type: none"> 10 000 000 EUR par sinistre 800 000 EUR par sinistre 15 300 EUR par sinistre 305 000 EUR par sinistre 300 000 EUR par année d'assurance 1 000 000 EUR par année d'assurance
RESPONSABILITE CIVILE PROFESSIONNELLE (annexe spécifique DEE550)		
<ul style="list-style-type: none"> ◆ <u>Tous dommages corporels, matériels et immatériels confondus</u> Dont : <ul style="list-style-type: none"> - Dommages matériels et immatériels consécutifs aux biens (objets et documents) remis en vue de l'exécution de votre prestation y compris frais de reconstitution - Dommages résultant d'infections informatiques 	<ul style="list-style-type: none"> OUI OUI OUI 	<ul style="list-style-type: none"> 500 000 EUR par année d'assurance et 300 000€ par sinistre 100 000 EUR par année d'assurance 30 000 EUR par année d'assurance
DEFENSE PENALE ET RECOURS SUITE A ACCIDENT		
Frais et honoraires pris en charge quel que soit le nombre de victimes	OUI	50 000 EUR par année d'assurance

siège social :
1, cours Michelet – CS 30051 – 92076 Paris La Défense cedex, Allianz IARD : 542 110 291 RCS Paris
Allianz Vie : 340 234 962 RCS Paris

3/3

La certification
QUALIXPERT
des diagnostiqueurs

cofrac
CERTIFICATION
DE PERSONNES
ACCREDITATION
N° 4-0094
PORTÉE
DISPONIBLE SUR
WWW.COFRAC.FR

Certificat N° C3064

Monsieur Alex DEPARIS


Certifié dans le cadre du processus de certification PR04 consultable sur www.qualixpert.com conformément à l'ordonnance 2005-655 titre III du 8 juin 2005 et au décret 2006-1114 du 05 septembre 2006.

dans le(s) domaine(s) suivant(s) :

Amiante sans mention	Certificat valable Du 27/06/2019 au 26/06/2024	Arrêté du 25 juillet 2016 définissant les critères de certification des compétences des personnes physiques opérateurs de repérages, d'évaluation périodique de l'état de conservation des matériaux et produits contenant de l'amiante, et d'examen visuel après travaux dans les immeubles bâtis et les critères d'accréditation des organismes de certification.
Etat des installations intérieures d'électricité	Certificat valable Du 26/07/2019 au 25/07/2024	Arrêté du 8 juillet 2008 modifié définissant les critères de certification des compétences des personnes physiques réalisant l'état de l'installation intérieure d'électricité et les critères d'accréditation des organismes de certification.
Diagnostic de performance énergétique individuel	Certificat valable Du 26/07/2019 au 25/07/2024	Arrêté du 16 octobre 2006 modifié définissant les critères de certification des compétences des personnes physiques réalisant le diagnostic de performance énergétique ou l'attestation de prise en compte de la réglementation thermique, et les critères d'accréditation des organismes de certification.
Etat des installations intérieures de gaz	Certificat valable Du 27/06/2019 au 26/06/2024	Arrêté du 06 avril 2007 modifié définissant les critères de certification des compétences des personnes physiques réalisant l'état de l'installation intérieure de gaz et les critères d'accréditation des organismes de certification.
Constat de risque d'exposition au plomb	Certificat valable Du 26/07/2019 au 25/07/2024	Arrêté du 21 novembre 2006 modifié définissant les critères de certification des compétences des personnes physiques opérateurs des constats de risque d'exposition au plomb, des diagnostics du risque d'intoxication par le plomb des peintures ou des contrôles après travaux en présence de plomb, et les critères d'accréditation des organismes de certification.
Etat relatif à la présence de termites dans le bâtiment mention France Métropolitaine	Certificat valable Du 27/06/2019 au 26/06/2024	Arrêté du 30 octobre 2006 modifié définissant les critères de certification des compétences des personnes physiques réalisant l'état relatif à la présence de termites dans le bâtiment et les critères d'accréditation des organismes de certification.

Date d'établissement le jeudi 25 juillet 2019

Marjorie ALBERT
Directrice Administrative



*Une certification peut être suspendue, modifiée ou retirée à tout moment.
Pour une utilisation appropriée de ce certificat, la portée des certifications et leurs validités doivent être vérifiées sur le site internet de LCC QUALIXPERT www.qualixpert.com.*


LCC 17, rue du Général de Gaulle - 81100 Castres
Tél. 05 63 73 06 13 - Fax 05 63 73 92 87 - www.qualixpert.com
FD9 Certification de compétence version M 250119
sarl au capital de 8000 euros - APE 7120B - RCS Castres SIRET 493 037 832 00018

D. - Identification des bâtiments et des parties de bâtiments visités et des éléments infestés ou ayant été infestés par les termites et ceux qui ne le sont pas :



Liste des pièces visitées :

Rez de chaussée - Séjour et Salle à manger,
Rez de chaussée - Wc,
Rez de chaussée - cellier,
Rez de chaussée - Chambre 1,
Rez de chaussée - salle d'eau,
Rez de chaussée - Cuisine,

Rez de chaussée - appentis,
1er étage - palier,
1er étage - Chambre 2,
1er étage - Salle de bain,
1er étage - Chambre 3,
1er étage - Grenier


Bâtiments et parties de bâtiments visités (1)	Ouvrages, parties d'ouvrages et éléments examinés (2)	Résultats du diagnostic d'infestation (3)	Photos
Rez de chaussée			
Séjour et Salle à manger	Sol - Plancher béton et Carrelage	Absence d'indices d'infestation de termites	
	Mur - A, B, C, D - enduit et poutres bois et Peinture, brut	Présence d'indices d'infestation de termites, Termites souterrains: altérations dans le bois, bois d'apparence feuilleté, dégradation du bois identifiés sur la photo : PhTer002	
	Plafond - plancher bois et Peinture	Absence d'indices d'infestation de termites	
	Plinthes - Carrelage et Carrelage	Absence d'indices d'infestation de termites	
	Porte - A - Bois et Peinture	Absence d'indices d'infestation de termites	
	Bati porte - A - Bois et Peinture	Absence d'indices d'infestation de termites	
	Fenêtre 1 - A - PVC et Peinture	Absence d'indices d'infestation de termites	
	Fenêtre 2 - A - PVC et Peinture	Absence d'indices d'infestation de termites	
	Fenêtre 3 - D - Aluminium et Peinture	Absence d'indices d'infestation de termites	
	Bati fenêtre 1 - A - PVC et Peinture	Absence d'indices d'infestation de termites	
	Bati fenêtre 2 - A - PVC et Peinture	Absence d'indices d'infestation de termites	
	Bati fenêtre 3 - D - Aluminium et Peinture	Absence d'indices d'infestation de termites	
	Volet 1 - A - Bois et Peinture	Absence d'indices d'infestation de termites	
	Volet 2 - A - Bois et Peinture	Absence d'indices d'infestation de termites	
Volet 3 - D - PVC et Peinture	Absence d'indices d'infestation de termites		
Wc	Sol - Plancher béton et Carrelage	Absence d'indices d'infestation de termites	
	Mur - A, B, C, D - enduit et poutres bois et Peinture, brut	Absence d'indices d'infestation de termites	
	Plafond - plancher bois et Peinture	Absence d'indices d'infestation de termites	
	Plinthes - Carrelage et Carrelage	Absence d'indices d'infestation de termites	
	Porte - A - Bois et Peinture	Absence d'indices d'infestation de termites	



Bâtiments et parties de bâtiments visités (1)	Ouvrages, parties d'ouvrages et éléments examinés (2)	Résultats du diagnostic d'infestation (3)	Photos
	Bati porte - A - Bois et Peinture	Présence d'indices d'infestation de termites, Termites souterrains: altérations dans le bois, bois d'apparence feuilleté, dégradation du bois identifiés sur la photo : PhTer003	
cellier	Sol - Plancher béton et Carrelage	Absence d'indices d'infestation de termites	
	Mur - A, B, C, D - enduit et poutres bois et Peinture, brut	Absence d'indices d'infestation de termites	
	Plafond - plancher bois et Peinture	Absence d'indices d'infestation de termites	
	Plinthes - Carrelage et Carrelage	Absence d'indices d'infestation de termites	
	Porte - A - Bois et Peinture	Absence d'indices d'infestation de termites	
	Bati porte - A - Bois et Peinture	Présence d'indices d'infestation de termites, Termites souterrains: altérations dans le bois, bois d'apparence feuilleté, dégradation du bois identifiés sur la photo : PhTer004	
Chambre 1	Sol - Plancher béton et Parquet flottant	Absence d'indices d'infestation de termites	
	Mur - A - enduit, colombages et Peinture, brut	Absence d'indices d'infestation de termites	
	Mur - B, C, D - enduit et Peinture, brut	Absence d'indices d'infestation de termites	
	Plafond - plancher bois et Peinture	Absence d'indices d'infestation de termites	
	Plinthes - Bois et brut	Absence d'indices d'infestation de termites	
	Porte 1 - A - Bois et Peinture	Absence d'indices d'infestation de termites	
	Porte 2 - D - Bois et Peinture	Absence d'indices d'infestation de termites	
	Bati porte 1 - A - Bois et Peinture	Absence d'indices d'infestation de termites	
	Bati porte 2 - D - Bois et Peinture	Absence d'indices d'infestation de termites	
	Fenêtre - C - PVC et Peinture	Absence d'indices d'infestation de termites	
	Bati fenêtre - C - PVC et Peinture	Absence d'indices d'infestation de termites	
	Volet - C - Bois et Peinture	Absence d'indices d'infestation de termites	
salle d'eau	Sol - Plancher béton et Parquet flottant	Absence d'indices d'infestation de termites	
	Mur - A, B, C, D - lambris pvc et Peinture	Absence d'indices d'infestation de termites	
	Plafond - plancher bois et Peinture	Absence d'indices d'infestation de termites	
	Porte - A - Bois et Peinture	Absence d'indices d'infestation de termites	
	Bati porte - A - Bois et Peinture	Absence d'indices d'infestation de termites	

Bâtiments et parties de bâtiments visités (1)	Ouvrages, parties d'ouvrages et éléments examinés (2)	Résultats du diagnostic d'infestation (3)	Photos
	Fenêtre - B - PVC et Peinture	Absence d'indices d'infestation de termites	
	Bati fenêtre - B - PVC et Peinture	Absence d'indices d'infestation de termites	
Cuisine	Sol - Plancher béton et Carrelage	Absence d'indices d'infestation de termites	
	Mur - A, B, C, D - enduit et peinture et faïence	Absence d'indices d'infestation de termites	
	Plafond - plancher bois et Peinture	Absence d'indices d'infestation de termites	
	Plinthes - Carrelage et Carrelage	Absence d'indices d'infestation de termites	
	Fenêtre - C - PVC et Peinture	Absence d'indices d'infestation de termites	
	Bati fenêtre - C - PVC et Peinture	Absence d'indices d'infestation de termites	
	Volet - C - Bois et Peinture	Absence d'indices d'infestation de termites	
appentis	Sol - Plancher béton et dalles	Absence d'indices d'infestation de termites	
	Mur - enduit, pierres et brut	Absence d'indices d'infestation de termites	
	Plafond - lambris pvc et Peinture	Absence d'indices d'infestation de termites	
1er étage			
palier	Sol - Plancher bois et Parquet flottant	Absence d'indices d'infestation de termites	
	Mur - A, B, C, D - enduit, poutres bois et Peinture, brut	Absence d'indices d'infestation de termites	
	Plafond - lambris pvc et Peinture	Absence d'indices d'infestation de termites	
	Plinthes - Bois et brut	Absence d'indices d'infestation de termites	
	Porte - Bois et Peinture	Absence d'indices d'infestation de termites	
	Bati porte - Bois et Peinture	Absence d'indices d'infestation de termites	
	Fenêtre - PVC et Peinture	Absence d'indices d'infestation de termites	
	Bati fenêtre - PVC et Peinture	Absence d'indices d'infestation de termites	
	Volet - Bois et Peinture	Absence d'indices d'infestation de termites	
Chambre 2	Sol - Plancher bois et Parquet flottant	Absence d'indices d'infestation de termites	
	Mur - A, B, C, D - enduit, poutres bois et Peinture, brut	Absence d'indices d'infestation de termites	
	Plafond - lambris pvc et Peinture	Absence d'indices d'infestation de termites	
	Plinthes - Bois et brut	Absence d'indices d'infestation de termites	
	Porte - A - Bois et Peinture	Absence d'indices d'infestation de termites	
	Bati porte - A - Bois et Peinture	Absence d'indices d'infestation de termites	
Salle de bain	Sol - Plancher bois et Parquet flottant	Absence d'indices d'infestation de termites	
	Mur - A, B, C, D - lambris pvc et Peinture	Absence d'indices d'infestation de termites	



Bâtiments et parties de bâtiments visités (1)	Ouvrages, parties d'ouvrages et éléments examinés (2)	Résultats du diagnostic d'infestation (3)	Photos
	Plafond - lambris pvc et Peinture	Absence d'indices d'infestation de termites	
	Porte - A - Bois et Peinture	Absence d'indices d'infestation de termites	
	Bati porte - A - Bois et Peinture	Absence d'indices d'infestation de termites	
Chambre 3	Sol - Plancher bois et Parquet flottant	Absence d'indices d'infestation de termites	
	Mur - A, B, C, D - enduit et Peinture	Absence d'indices d'infestation de termites	
	Plafond - lambris pvc et Peinture	Absence d'indices d'infestation de termites	
	Plinthes - Bois et brut	Absence d'indices d'infestation de termites	
	Porte - A - Bois et Peinture	Absence d'indices d'infestation de termites	
	Bati porte - A - Bois et Peinture	Absence d'indices d'infestation de termites	
	Fenêtre - B - PVC et Peinture	Absence d'indices d'infestation de termites	
	Bati fenêtre - B - PVC et Peinture	Absence d'indices d'infestation de termites	
	Volet - B - Bois et Peinture	Absence d'indices d'infestation de termites	
Grenier	Sol - Plancher bois, isolant et brut	Absence d'indices d'infestation de termites	
	Mur - enduit, colombages, briques et brut	Présence d'indices d'infestation de termites, Termites souterrains: altérations dans le bois, bois d'apparence feuilleté, dégradation du bois, présence de cordonnets identifiés sur la photo : PhTer001	
	Plafond - charpente bois, tuiles et brut	Absence d'indices d'infestation de termites	
Rez de chaussée			
Colombages en façade	colombages bois brut	Présence d'indices d'infestation de termites, Termites souterrains: altérations dans le bois, dégradation du bois	

- (1) Identifier notamment chaque bâtiment et chacune des pièces du bâtiment.
- (2) Identifier notamment : ossature, murs, planchers, escaliers, boiseries, plinthes, charpentes...
- (3) Mentionner les indices ou l'absence d'indices d'infestation de termites et en préciser la nature et la localisation.



E. – Catégories de termites en cause :

La mission et son rapport sont exécutés conformément à la norme AFNOR NF P 03-201 (Février 2016) et à l'arrêté du 07 mars 2012 modifiant l'arrêté du 29 mars 2007.

La recherche de termites porte sur différentes catégories de termites :

- **Les termites souterrains**, regroupant cinq espèces identifiés en France métropolitaine (Reticulitermes flavipes, reticulitermes lucifugus, reticulitermes banyulensis, reticulitermes grassei et reticulitermes urbis) et deux espèces supplémentaires dans les DOM (Coptotermes et heterotermes),

- **Les termites de bois sec**, regroupant les kalotermes flavicolis présent surtout dans le sud de la France métropolitaine et les Cryptotermes présent principalement dans les DOM et de façon ponctuelle en métropole.

- **Les termites arboricole**, appartiennent au genre Nasutitermes présent presque exclusivement dans les DOM.

Les principaux indices d'une infestation sont :

- Altérations dans le bois,
- Présence de termites vivants,
- Présence de galeries-tunnels (cordonnets) ou concrétions,
- Cadavres ou restes d'individus reproducteurs,
- Présence d'orifices obturés ou non.

Rappels réglementaires :

L 133-5 du CCH : Lorsque, dans une ou plusieurs communes, des foyers de termites sont identifiés, un arrêté préfectoral, pris sur proposition ou après consultation des conseils municipaux intéressés, délimite les zones contaminées ou susceptibles de l'être à court terme. En cas de démolition totale ou partielle d'un bâtiment situé dans ces zones, les bois et matériaux contaminés sont incinérés sur place ou traités avant tout transport si leur destruction par incinération sur place est impossible. La personne qui a procédé à ces opérations en fait la déclaration en mairie.

Article L 112-17 du CCH : Les règles de construction et d'aménagement applicables aux ouvrages et locaux de toute nature quant à leur résistance aux termites et aux autres insectes xylophages sont fixées par décret en Conseil d'Etat. Ces règles peuvent être adaptées à la situation particulière de la Guadeloupe, de la Guyane, de la Martinique, de La Réunion, de Mayotte et de Saint-Martin.

F. – Identification des bâtiments et parties du bâtiment (pièces et volumes) n'ayant pu être visités et justification :

2ème étage - Charpente sous couverture et couverture (Non visitable)



G. - Identification des ouvrages, parties d'ouvrages et éléments qui n'ont pas été examinés et justification :

Localisation	Liste des ouvrages, parties d'ouvrages	Motif
2ème étage - Charpente sous couverture et couverture	Toutes	Non visitable
Rez de chaussée - appentis, 1er étage - palier, 1er étage - Chambre 2, 1er étage - Salle de bain, 1er étage - Chambre 3	plafonds en sous-face	Impossibilité d'investigation approfondie non destructive
Rez de chaussée - Chambre 1, Rez de chaussée - salle d'eau, 1er étage - palier, 1er étage - Chambre 2, 1er étage - Salle de bain, 1er étage - Chambre 3, 1er étage - Grenier	plancher en sous-face	Impossibilité d'investigation approfondie non destructive
Rez de chaussée - Séjour et Salle à manger, Rez de chaussée - Wc, Rez de chaussée - cellier, Rez de chaussée - Chambre 1, Rez de chaussée - salle d'eau, Rez de chaussée - Cuisine, 1er étage - palier, 1er étage - Chambre 2, 1er étage - Salle de bain, 1er étage - Chambre 3	murs en sous-face	Impossibilité d'investigation approfondie non destructive

Nota : notre cabinet s'engage à retourner sur les lieux afin de compléter le constat aux parties d'immeubles non visités, dès lors que les dispositions permettant un contrôle des zones concernées auront été prises par le propriétaire ou son mandataire.



H. - Constatations diverses :

Localisation	Liste des ouvrages, parties d'ouvrages	Observations et constatations diverses
Général	-	<p>Les zones situées derrière les doublages des murs et plafonds n'ont pas été visitées par défaut d'accès</p> <p>Présence d'indices d'infestation d'autres agents de dégradation biologique</p> <p>Les parties d'ouvrages et éléments bois incorporés dans la structure du bâtiment (doublage des parois, espaces intérieurs des cloisons, gaines ou espaces techniques non visitables) ne sont pas contrôlés faute d'accessibilité, notre mission n'autorisant pas de démontage ou de sondage destructif.</p> <p>Les faces de bois des éléments de structure, de menuiserie, d'ornement en contact avec la maçonnerie ne sont pas vérifiés car non visibles et non accessibles par conception.</p> <p>Les éléments recouverts ou inaccessibles (sol, mur, plafond) par du revêtement fixé ou collé, par du mobilier pondéreux ne sont pas examinés par manque d'accessibilité.</p> <p>Autre cas spécifique à la mission :</p> <ul style="list-style-type: none"> - Les bois de charpente sous les parties mansardées - Les planchers bois sous les revêtements de sol - Les murs intérieurs cloisonnés - Les linteaux plâtrés

Note 1: Les indices d'infestation des autres agents de dégradation biologique du bois sont notés de manière générale pour information du donneur d'ordre, il n'est donc pas nécessaire d'en indiquer la nature, le nombre et la localisation précise. Si le donneur d'ordre le souhaite, il fait réaliser une recherche de ces agents dont la méthodologie et les éléments sont décrits dans la norme NF-P 03-200.

I. - Moyens d'investigation utilisés :

La mission et son rapport sont exécutés conformément à la norme AFNOR NF P 03-201 (Février 2016), à l'article L.133-5, L.133-6, L 271-4 à 6, R133-7 et à l'arrêté du 07 mars 2012 modifiant l'arrêté du 29 mars 2007. La recherche de termites porte sur les termites souterrain, termites de bois sec ou termites arboricole et est effectuée jusqu'à 10 mètres des extérieurs de l'habitation, dans la limite de la propriété.

Moyens d'investigation :

- Examen visuel des parties visibles et accessibles.
- Sondage manuel systématique des boiseries à l'aide d'un poinçon.
- Utilisation d'un ciseau à bois en cas de constatation de dégradations.
- Utilisation d'une échelle en cas de nécessité.
- À l'extérieur une hachette est utilisée pour sonder le bois mort.

Représentant du propriétaire (accompagnateur) :

Madame ULLIANA Nadine

Commentaires (Ecart par rapport à la norme, ...) :

Néant



J. – VISA et mentions :

Mention 1 : Le présent rapport n'a de valeur que pour la date de la visite et est exclusivement limité à l'état relatif à la présence de termites dans le bâtiment objet de la mission.

Mention 2 : L'intervention n'a pas eu pour but de donner un diagnostic de la résistance mécanique des bois et matériaux.

Nota 2 : Dans le cas de la présence de termites, il est rappelé l'obligation de déclaration en mairie de l'infestation prévue aux articles L.133-4 et R. 133-3 du code de la construction et de l'habitation.

Nota 3 : Conformément à l'article L-271-6 du CCH, l'opérateur ayant réalisé cet état relatif à la présence de termites n'a aucun lien de nature à porter atteinte à son impartialité et à son indépendance ni avec le propriétaire ou son mandataire qui fait appel à lui, ni avec une entreprise pouvant réaliser des travaux sur des ouvrages pour lesquels il lui est demandé d'établir cet état.

*Nota 4 : Le présent rapport est établi par une personne dont les compétences sont certifiées par **LCC QUALIXPERT 17 rue Borrel 81100 CASTRES (détail sur www.cofrac.fr programme n°4-4-11)***

Visite effectuée le **02/06/2021**.

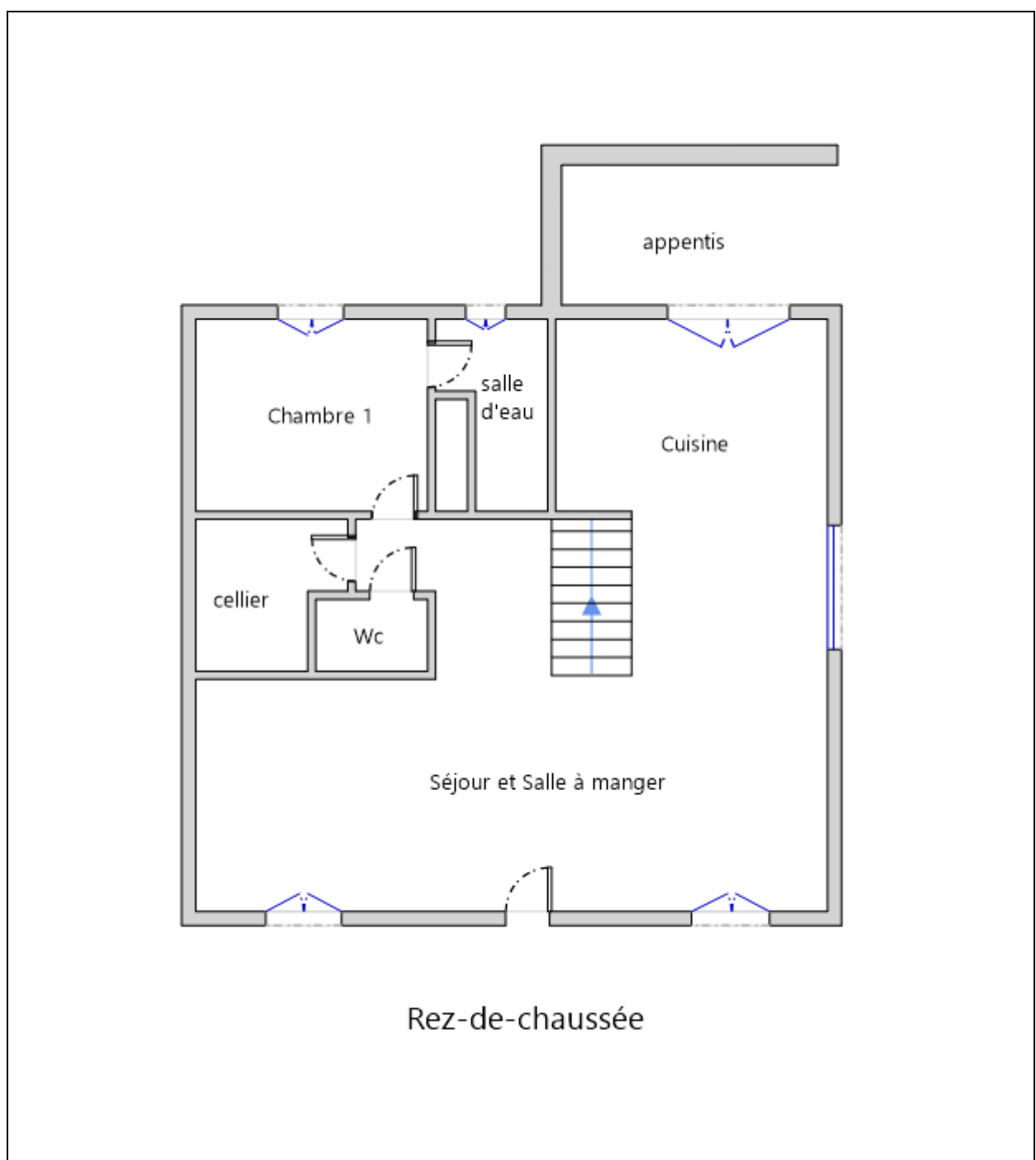
Rapport valable jusqu'au 01/12/2021

Fait à **IBOS**, le **02/06/2021**

Par : DEPARIS Alex

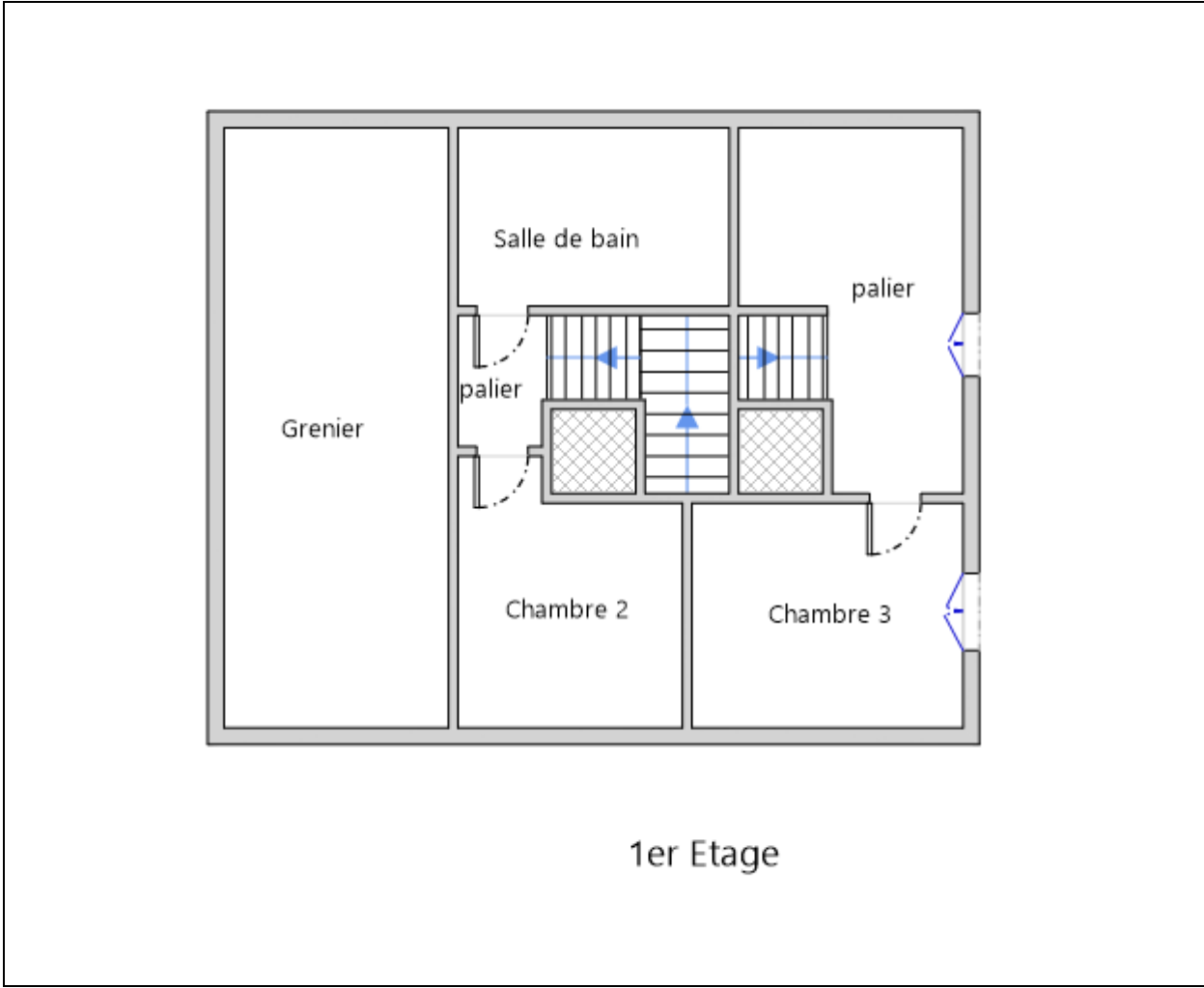


Annexe – Plans – croquis



Rez-de-chaussée





Annexe – Photos



Photo n° PhTer001
Localisation : 1er étage - Grenier
Ouvrage : Mur - enduit, colombages, briques et brut
Parasite : Présence d'indices d'infestation de termites, Termites souterrains
Indices : altérations dans le bois, bois d'apparence feuilleté, dégradation du bois, présence de cordonnets



Photo n° PhTer002
Localisation : Rez de chaussée - Séjour et Salle à manger
Ouvrage : Mur - A, B, C, D - enduit et poutres bois et Peinture, brut
Parasite : Présence d'indices d'infestation de termites, Termites souterrains
Indices : altérations dans le bois, bois d'apparence feuilleté, dégradation du bois



Photo n° PhTer003
Localisation : Rez de chaussée - Wc
Ouvrage : Bati porte - A - Bois et Peinture
Parasite : Présence d'indices d'infestation de termites, Termites souterrains
Indices : altérations dans le bois, bois d'apparence feuilleté, dégradation du bois



Photo n° PhTer004
Localisation : Rez de chaussée - cellier
Ouvrage : Bati porte - A - Bois et Peinture
Parasite : Présence d'indices d'infestation de termites, Termites souterrains
Indices : altérations dans le bois, bois d'apparence feuilleté, dégradation du bois



Attestation d'assurance



Responsabilité Civile 55495334

Allianz I.A.R.D., dont le siège social est situé 1 cours Michelet CS 30051 92076 Paris La Défense Cedex, atteste que :

MAISON DU DIAG
4 rue D'ISABY
65420 IBOS

Est titulaire d'un contrat Allianz Responsabilité Civile souscrit sous le numéro 55495334, qui a pris effet le 10/09/2015.

Ce contrat a pour objet de garantir l'Assuré contre les conséquences pécuniaires de la responsabilité civile qu'il peut encourir à l'égard des tiers du fait des activités déclarées aux Dispositions Particulières, à savoir :

Diagnosticur immobilier :

- Contrôle périodique amiante,
- Diagnostic amiante avant travaux/démolition,
- Diagnostic amiante avant-vente,
- Dossier technique amiante Partie Privative,
- Exposition au plomb (CREP),
- Recherche de plomb avant travaux,
- Diagnostic risque d'exposition au plomb dans les peintures,
- Plomb dans l'eau,,
- Diagnostic gaz,
- Diagnostic monoxyde de carbone,
- Diagnostic Termites,
- Etat parasitaire,
- Diagnostic de performance énergétique,
- Etat de l'installation intérieure d'électricité,
- Risques naturels et technologiques,
- Loi Carrez,
- Loi Boutin,
- Etats des lieux,
- Diagnostic technique SRU,
- Diagnostic sécurité piscine,
- Diagnostic accessibilité handicapés.
- Contrôle des installations d'assainissement non collectif.

siège social :
 1, cours Michelet – CS 30051 – 92076 Paris La Défense cedex. Allianz IARD : 542 110 291 RCS Paris
 Allianz Vie : 340 234 962 RCS Paris

1/3

Attestation d'assurance



Responsabilité Civile 55495334

La présente attestation est valable, sous réserve du paiement de la cotisation, pour la période du 10/09/2020 au 09/09/2021.

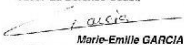
La présente attestation n'implique qu'une présomption de garantie à la charge de l'assureur et ne peut engager celui-ci au delà des limites du contrat auquel elle se réfère.

Les exceptions de garantie opposables au souscripteur le sont également aux bénéficiaires de l'indemnité (résiliation, nullité, règle proportionnelle, exclusions, déchéances...).

Etablie à LYON, le 08/09/2020

Pour Allianz, Marie-Emilie GARCIA

Direction Souscription & Gestion Client
 Entreprises
 TSA 11010
 92087 La Défense Cedex



Marie-Emilie GARCIA

Siège social :
1, cours Michelet – CS 30051 – 92076 Paris La Défense cedex. Allianz IARD : 542 110 291 RCS Paris
Allianz Vie : 340 234 962 RCS Paris



N° Vert 0 800 330 311

Courriel: contact@maisondudiag.fr

www.maisondudiag.fr

SIRET: 753 309 392 00011 SARL Maison du Diag au capital de 10000 Euros

Attestation d'assurance



Responsabilité Civile 55495334

RESPONSABILITE CIVILE	Garanties accordées	Montants maximums garantis
RESPONSABILITE CIVILE EXPLOITATION (dispositions générales COM08813)		
<ul style="list-style-type: none"> ◆ <u>Dommages ne résultant pas d'une atteinte à l'environnement</u> (hors dommages à vos préposés, visés ci-dessous) Tous dommages confondus Sans pouvoir dépasser: <ul style="list-style-type: none"> - Dommages matériels et immatériels consécutifs Sauf cas ci-après: <ul style="list-style-type: none"> • Vol par préposés - Dommages immatériels non consécutifs ◆ <u>Dommages résultant d'une atteinte à l'environnement</u> (hors dommages à vos préposés, visés ci-dessous) <ul style="list-style-type: none"> - Tous dommages confondus ◆ <u>Dommages corporels à vos préposés et matériels accessoires</u> 	<p>OUI</p> <p>OUI</p> <p>OUI</p> <p>OUI</p> <p>OUI</p> <p>OUI</p>	<p>10 000 000 EUR par sinistre</p> <p>800 000 EUR par sinistre</p> <p>15 300 EUR par sinistre</p> <p>305 000 EUR par sinistre</p> <p>300 000 EUR par année d'assurance</p> <p>1 000 000 EUR par année d'assurance</p>
RESPONSABILITE CIVILE PROFESSIONNELLE (annexe spécifique DEE550)		
<ul style="list-style-type: none"> ◆ <u>Tous dommages corporels, matériels et immatériels confondus</u> Dont: <ul style="list-style-type: none"> - Dommages matériels et immatériels consécutifs aux biens (objets et documents) remis en vue de l'exécution de votre prestation y compris frais de reconstitution - Dommages résultant d'infections informatiques 	<p>OUI</p> <p>OUI</p> <p>OUI</p>	<p>500 000 EUR par année d'assurance et 300 000€ par sinistre</p> <p>100 000 EUR par année d'assurance</p> <p>30 000 EUR par année d'assurance</p>
DEFENSE PENALE ET RECOURS SUITE A ACCIDENT		
Frais et honoraires pris en charge quel que soit le nombre de victimes	OUI	50 000 EUR par année d'assurance

siège social :
1, cours Michellet – CS 90051 – 92076 Paris La Défense cedex. Allianz IARD : 542 110 291 RCS Paris
Allianz Vie : 340 234 962 RCS Paris

3/3



Certificat N° C3064

Monsieur Alex DEPARIS

Certifié dans le cadre du processus de certification PR04 consultable sur www.qualixpert.com conformément à l'ordonnance 2005-655 titre III du 8 juin 2005 et au décret 2006-1114 du 05 septembre 2006.




dans le(s) domaine(s) suivant(s) :

Amiante sans mention	Certificat valable Du 27/06/2019 au 26/06/2024	Arrêté du 25 juillet 2016 définissant les critères de certification des compétences des personnes physiques opérateurs de repérages, d'évaluation périodique de l'état de conservation des matériaux et produits contenant de l'amiante, et d'examen visuel après travaux dans les immeubles bâtis et les critères d'accréditation des organismes de certification.
Etat des installations intérieures d'électricité	Certificat valable Du 26/07/2019 au 25/07/2024	Arrêté du 8 juillet 2008 modifié définissant les critères de certification des compétences des personnes physiques réalisant l'état de l'installation intérieure d'électricité et les critères d'accréditation des organismes de certification.
Diagnostic de performance énergétique individuel	Certificat valable Du 26/07/2019 au 25/07/2024	Arrêté du 16 octobre 2006 modifié définissant les critères de certification des compétences des personnes physiques réalisant le diagnostic de performance énergétique ou l'attestation de prise en compte de la réglementation thermique, et les critères d'accréditation des organismes de certification.
Etat des installations intérieures de gaz	Certificat valable Du 27/06/2019 au 26/06/2024	Arrêté du 06 avril 2007 modifié définissant les critères de certification des compétences des personnes physiques réalisant l'état de l'installation intérieure de gaz et les critères d'accréditation des organismes de certification.
Constat de risque d'exposition au plomb	Certificat valable Du 26/07/2019 au 25/07/2024	Arrêté du 21 novembre 2006 modifié définissant les critères de certification des compétences des personnes physiques opérateurs des constats de risque d'exposition au plomb, des diagnostics du risque d'intoxication par le plomb des peintures ou des contrôles après travaux en présence de plomb, et les critères d'accréditation des organismes de certification.
Etat relatif à la présence de termites dans le bâtiment mention France Métropolitaine	Certificat valable Du 27/06/2019 au 26/06/2024	Arrêté du 30 octobre 2006 modifié définissant les critères de certification des compétences des personnes physiques réalisant l'état relatif à la présence de termites dans le bâtiment et les critères d'accréditation des organismes de certification.

Date d'établissement le jeudi 25 juillet 2019

Marjorie ALBERT
Directrice Administrative



Une certification peut être suspendue, modifiée ou retirée à tout moment.
Pour une utilisation appropriée de ce certificat, la portée des certifications et leurs validités doivent être vérifiées sur le site internet de LCC QUALIXPERT www.qualixpert.com.
LCC 17, rue Bouteiller - 81100 CASTRES
Tél. 05 63 73 06 19 - Fax 05 63 73 32 87 - www.qualixpert.com
F09 Certification de compétence version M 250119
sarl au capital de 6000 euros - APE 7120B - RCS Castres SIRET 493 037 832 00018



Etat de l'Installation Intérieure de Gaz

Numéro de dossier : 2105/ULLIANA/8957_MAISON AV 49
Norme méthodologique employée : N°2
Date du repérage : AFNOR NF P 45-500 (Janvier 2013)
Heure d'arrivée : 02/06/2021
Durée du repérage : 09 h 00
06 h 00

La présente mission consiste à établir l'état de l'installation intérieure de gaz conformément à l'arrêté du 6 avril 2007 modifié, 18 novembre 2013 et 12 février 2014 afin d'évaluer les risques pouvant compromettre la sécurité des personnes, de rendre opérante une clause d'exonération de la garantie du vice caché, en application de l'article 17 de la loi n°2003-08 du 3 janvier 2003, modifié par l'ordonnance n°2005-655 du 8 juin 2005. En aucun cas, il ne s'agit d'un contrôle de conformité de l'installation vis-à-vis de la réglementation en vigueur.

A. - Désignation du ou des bâtiments

Localisation du ou des bâtiments :

Département : **Gers**
Adresse : **LA FERME DU PETIT LARROUDE
MAISON AV 49 N°2**
Commune : **32800 EAUZE**
Section cadastrale H, Parcelle numéro 916/891/892/890/1246/1250,
Désignation et situation du ou des lot(s) de copropriété :

Type de bâtiment : **Habitation (maison individuelle)**
Nature du gaz distribué : **Gaz Propane**
Distributeur de gaz : **ANTARGAZ**
Installation alimentée en gaz : **OUI**

B. - Désignation du propriétaire

Désignation du propriétaire :

Nom et prénom : **Madame ULLIANA Nadine**
Adresse :

Si le propriétaire n'est pas le donneur d'ordre :

Qualité du donneur d'ordre (sur déclaration de l'intéressé) :

..... **Notaire**
Nom et prénom : **Madame ULLIANA Nadine**
Adresse :

Titulaire du contrat de fourniture de gaz :

Nom et prénom :
Adresse :
N° de téléphone :
Références :

C. - Désignation de l'opérateur de diagnostic

Identité de l'opérateur de diagnostic :

Nom et prénom : **DEPARIS Alex**
Raison sociale et nom de l'entreprise : **Maison du Diag**
Adresse : **4 RUE D'ISABY
65420 IBOS**
Numéro SIRET : **753 309 392 00011**
Désignation de la compagnie d'assurance : **ALLIANZ**
Numéro de police et date de validité : **55495334 / 09/09/2021**

Certification de compétence **C3064** délivrée par : **LCC QUALIXPERT**, le **27/06/2019**
Norme méthodologique employée : **NF P 45-500 (Janvier 2013)**



D. - Identification des appareils

Liste des installations intérieures gaz (Genre ⁽¹⁾ , marque, modèle)	Type ⁽²⁾	Puissance en kW	Localisation	Observations : (anomalie, taux de CO mesuré(s), motif de l'absence ou de l'impossibilité de contrôle pour chaque appareil concerné)
Table de cuisson ROSIERES Modèle: NC Installation: NC	Non raccordé	Non indiquée	Cuisine	Anomalie(s) fonct°: A1 (8a2)

(1) Cuisinière, table de cuisson, chauffe-eaux, chaudière, radiateur,
 (2) Non raccordé — Raccordé — Étanche.

Note : Nous vous rappelons l'obligation d'entretien des appareils et de contrôle de la vacuité des conduits de fumées.
 Note 2 : Notre cabinet s'engage à retourner sur les lieux afin de compléter le constat aux installations non contrôlées, dès lors que les dispositions permettant un contrôle des installations concernées auront été prises par le propriétaire ou son mandataire.
 Note 3 : Nous attirons votre attention sur le fait que la responsabilité du donneur d'ordre reste pleinement engagée en cas d'accident ou d'incident sur tout ou partie de l'installation, contrôlée ou non.

E. - Anomalies identifiées

Points de contrôle ⁽³⁾ (selon la norme)	Anomalies observées (A1 ⁽⁴⁾ , A2 ⁽⁵⁾ , DGI ⁽⁶⁾ , 32c ⁽⁷⁾)	Libellé des anomalies et recommandations
C.7 - 8a2 Robinet de commande d'appareil	A1	Au moins un robinet de commande d'appareil n'est pas accessible. (Table de cuisson ROSIERES NC)

(3) Point de contrôle selon la norme utilisée.
 (4) A1 : L'installation présente une anomalie à prendre en compte lors d'une intervention ultérieure sur l'installation
 (5) A2 : L'installation présente une anomalie dont le caractère de gravité ne justifie pas que l'on interrompe aussitôt la fourniture du gaz, mais est suffisamment importante pour que la réparation soit réalisée dans les meilleurs délais.
 (6) DGI : (Danger Grave et Immédiat) L'installation présente une anomalie suffisamment grave pour que l'opérateur de diagnostic interrompe aussitôt l'alimentation en gaz jusqu'à suppression du ou des défauts constituant la source du danger.
 (7) 32c : la chaudière est de type VMC GAZ et l'installation présente une anomalie relative au dispositif de sécurité collective (DSC) qui justifie une intervention auprès du syndic ou du bailleur social par le distributeur de gaz afin de s'assurer de la présence du dispositif, de sa conformité et de son bon fonctionnement.

Note : Nous vous rappelons que la responsabilité de l'opérateur de diagnostic est limitée aux points effectivement vérifiés et que les contrôles réalisés ne préjugent pas de la conformité de l'installation

F. - Identification des bâtiments et parties du bâtiment (pièces et volumes) n'ayant pu être contrôlés et motif :

2ème étage - Charpente sous couverture et couverture (Non visitable)

Nota : Nous attirons votre attention sur le fait que la responsabilité du donneur d'ordre reste pleinement engagée en cas d'accident ou d'incident sur tout ou partie de l'installation présente dans des bâtiments, parties du bâtiment n'ayant pu être contrôlés.

G. - Constatations diverses

Commentaires :

- Attestation de contrôle de moins d'un an de la vacuité des conduits de fumées non présentée
- Justificatif d'entretien de moins d'un an de la chaudière non présenté
- Le conduit de raccordement n'est pas visitable

Documents remis par le donneur d'ordre à l'opérateur de repérage :

Néant

Observations complémentaires :

Néant



Conclusion :

- L'installation ne comporte aucune anomalie.
- L'installation comporte des anomalies de type A1 qui devront être réparées ultérieurement.
- L'installation comporte des anomalies de type A2 qui devront être réparées dans les meilleurs délais.
- L'installation comporte des anomalies de type DGI qui devront être réparées avant remise en service.
- L'installation comporte une anomalie 32c qui devra faire l'objet d'un traitement particulier par le syndic ou le bailleur social sous le contrôle du distributeur de gaz.

H. - Actions de l'opérateur de diagnostic en cas de DGI

- Fermeture totale avec pose d'une étiquette signalant la condamnation de l'installation de gaz
ou
- Fermeture partielle avec pose d'une étiquette signalant la condamnation d'un appareil ou d'une partie de l'installation
- Transmission au Distributeur de gaz par courrier des informations suivantes :
 - référence du contrat de fourniture de gaz, du Point de Comptage Estimation, du Point de Livraison ou du numéro de compteur ;
 - codes des anomalies présentant un Danger Grave et Immédiat (DGI).
- Remise au client de la « fiche informative distributeur de gaz » remplie.

I. - Actions de l'opérateur de diagnostic en cas d'anomalie 32c

- Transmission au Distributeur de gaz par courrier de la référence du contrat de fourniture de gaz, du Point de Comptage Estimation, du Point de Livraison ou du numéro de compteur ;
- Remise au syndic ou au bailleur social de la « fiche informative distributeur de gaz » remplie. ;

Nota : Le présent rapport est établi par une personne dont les compétences sont certifiées par **LCC QUALIXPERT - 17 rue Borrel 81100 CASTRES (détail sur www.cofrac.fr programme n°4-4-11)**

Dates de visite et d'établissement de l'état de l'installation gaz :

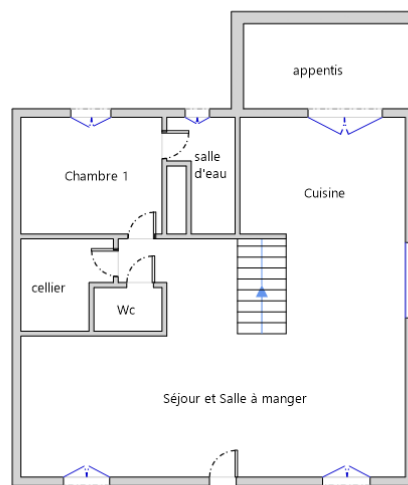
Visite effectuée le **02/06/2021**.

Fait à **IBOS**, le **02/06/2021**

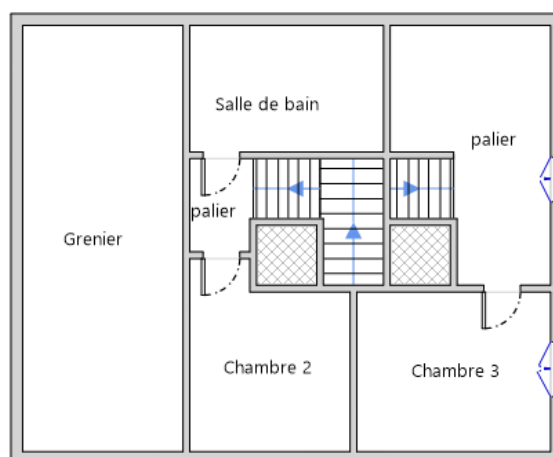
Par : DEPARIS Alex




Annexe - Plans



Rez-de-chaussée



1er Etage



Annexe - Règles élémentaires de sécurité et d'usage à respecter (liste non exhaustive)

Les accidents dus aux installations gaz, tout en restant peu nombreux, sont responsables d'un nombre important de victimes. La vétusté des installations, l'absence d'entretien des appareils et certains comportements imprudents sont des facteurs de risque : 98 % des accidents, fuites et explosions sont recensés dans les installations intérieures.

Les intoxications oxycarbonées et les explosions font un grand nombre de victimes qui décèdent ou gardent des séquelles et handicaps à long terme.

Quels sont les moyens de prévention des accidents liés aux installations intérieures gaz ?

Pour prévenir les accidents liés aux installations intérieures gaz, il est nécessaire d'observer quelques règles de base :

- Renouvelez le tuyau de raccordement de la cuisinière ou de la bouteille de gaz régulièrement et dès qu'il est fissuré,
- Faire ramoner les conduits d'évacuation des appareils de chauffage et de cheminée régulièrement,
- Faire entretenir et contrôler régulièrement les installations intérieures de gaz par un professionnel.

Mais il s'agit également d'être vigilant, des gestes simples doivent devenir des automatismes :

- ne pas utiliser les produits aérosols ou les bouteilles de camping-gaz dans un espace confiné, près d'une source de chaleur,
- fermer le robinet d'alimentation de votre cuisinière après chaque usage et vérifiez la date de péremption du tuyau souple de votre cuisinière ou de votre bouteille de gaz,
- assurer une bonne ventilation de votre logement, n'obstruer pas les bouches d'aération,
- sensibiliser les enfants aux principales règles de sécurité des appareils gaz.

Quelle conduite adopter en cas de fuite de gaz ?

Lors d'une fuite de gaz, il faut éviter tout risque d'étincelle qui entraînerait une explosion :

- ne pas allumer la lumière, ni toucher aux interrupteurs, ni aux disjoncteurs,
- ne pas téléphoner de chez vous, que ce soit avec un téléphone fixe ou un portable,
- ne pas prendre l'ascenseur mais les escaliers,
- une fois à l'extérieur, prévenir les secours

Pour aller plus loin : <http://www.developpement-durable.gouv.fr>





Certificat N° C3064

Monsieur Alex DEPARIS

Certifié dans le cadre du processus de certification PR04 consultable sur www.qualixpert.com conformément à l'ordonnance 2005-655 titre III du 8 juin 2005 et au décret 2006-1114 du 05 septembre 2006.




dans le(s) domaine(s) suivant(s) :

Amiante sans mention	Certificat valable Du 27/06/2019 au 26/06/2024	Arrêté du 25 juillet 2016 définissant les critères de certification des compétences des personnes physiques opérateurs de repérages, d'évaluation périodique de l'état de conservation des matériaux et produits contenant de l'amiante, et d'examen visuel après travaux dans les immeubles bâtis et les critères d'accréditation des organismes de certification.
Etat des installations intérieures d'électricité	Certificat valable Du 26/07/2019 au 25/07/2024	Arrêté du 8 juillet 2008 modifié définissant les critères de certification des compétences des personnes physiques réalisant l'état de l'installation intérieure d'électricité et les critères d'accréditation des organismes de certification.
Diagnostic de performance énergétique individuel	Certificat valable Du 26/07/2019 au 25/07/2024	Arrêté du 16 octobre 2006 modifié définissant les critères de certification des compétences des personnes physiques réalisant le diagnostic de performance énergétique ou l'attestation de prise en compte de la réglementation thermique, et les critères d'accréditation des organismes de certification.
Etat des installations intérieures de gaz	Certificat valable Du 27/06/2019 au 26/06/2024	Arrêté du 06 avril 2007 modifié définissant les critères de certification des compétences des personnes physiques réalisant l'état de l'installation intérieure de gaz et les critères d'accréditation des organismes de certification.
Constat de risque d'exposition au plomb	Certificat valable Du 26/07/2019 au 25/07/2024	Arrêté du 21 novembre 2006 modifié définissant les critères de certification des compétences des personnes physiques opérateurs des constats de risque d'exposition au plomb, des diagnostics du risque d'intoxication par le plomb des peintures ou des contrôles après travaux en présence de plomb, et les critères d'accréditation des organismes de certification.
Etat relatif à la présence de termites dans le bâtiment mention France Métropolitaine	Certificat valable Du 27/06/2019 au 26/06/2024	Arrêté du 30 octobre 2006 modifié définissant les critères de certification des compétences des personnes physiques réalisant l'état relatif à la présence de termites dans le bâtiment et les critères d'accréditation des organismes de certification.

Date d'établissement le jeudi 25 juillet 2019

Marjorie ALBERT
Directrice Administrative



Une certification peut être suspendue, modifiée ou retirée à tout moment.
Pour une utilisation appropriée de ce certificat, la portée des certifications et leurs validités doivent être vérifiées sur le site internet de LCC QUALIXPERT www.qualixpert.com.

LCC 17, rue Euler - 31100 Castres
Tél. 05 63 73 06 13 - Fax 05 63 73 32 87 - www.qualixpert.com
FD9 Certification de compétence version N° 250119
sarl au capital de 8000 euros - APE 7120B - RCS Castres SIRET 493 037 832 00018



N° Vert 0 800 330 311

Courriel: contact@maisondudiag.fr

www.maisondudiag.fr

SIRET: 753 309 392 00011 SARL Maison du Diag au capital de 10000 €uros

Rapport DDT : page 62 / 123

Attestation d'assurance



Responsabilité Civile 55495334

Allianz I.A.R.D., dont le siège social est situé 1 cours Michelet CS 30051 92076 Paris La Défense Cedex, atteste que :

MAISON DU DIAG
4 rue D'ISABY
65420 IBOS

Est titulaire d'un contrat Allianz Responsabilité Civile souscrit sous le numéro **55495334**, qui a pris effet le **10/09/2015**.

Ce contrat a pour objet de garantir l'Assuré contre les conséquences pécuniaires de la responsabilité civile qu'il peut encourir à l'égard des tiers du fait des activités déclarées aux Dispositions Particulières, à savoir :

- Diagnostic immobilier :
- Contrôle périodique amiante,
 - Diagnostic amiante avant travaux/démolition,
 - Diagnostic amiante avant-vente,
 - Dossier technique amiante Partie Privative,
 - Exposition au plomb (CREP),
 - Recherche de plomb avant travaux,
 - Diagnostic risque d'exposition au plomb dans les peintures,
 - Plomb dans l'eau,,
 - Diagnostic gaz,
 - Diagnostic monoxyde de carbone,
 - Diagnostic Termites,
 - Etat parasitaire,
 - Diagnostic de performance énergétique,
 - Etat de l'installation intérieure d'électricité,
 - Risques naturels et technologiques,
 - Loi Carrez,
 - Loi Boutin,
 - Etats des lieux,
 - Diagnostic technique SRU,
 - Diagnostic sécurité piscine,
 - Diagnostic accessibilité handicapés.
 - Contrôle des installations d'assainissement non collectif.

siège social :
 1, cours Michelet – CS 30051 – 92076 Paris La Défense cedex. Allianz IARD : 542 110 291 RCS Paris
 Allianz Vie : 340 234 962 RCS Paris

1/3



N° Vert 0 800 330 311

Courriel: contact@maisondudiag.fr

www.maisondudiag.fr

SIRET: 753 309 392 00011 SARL Maison du Diag au capital de 10000 Euros

Rapport DDT : page 63 / 123

7/9
 Rapport du :
 02/06/2021

Attestation d'assurance**Responsabilité Civile 55495334**


La présente attestation est valable, sous réserve du paiement de la cotisation, pour la période du 10/09/2020 au 09/09/2021.

La présente attestation n'implique qu'une présomption de garantie à la charge de l'assureur et ne peut engager celui-ci au delà des limites du contrat auquel elle se réfère.

Les exceptions de garantie opposables au souscripteur le sont également aux bénéficiaires de l'indemnité (résiliation, nullité, règle proportionnelle, exclusions, déchéances...).

Etablie à LYON, le 08/09/2020

Pour Allianz, Marie-Emilie GARCIA



Siège social :
1, cours Michelet – CS 30051 – 92076 Paris La Défense cedex. Allianz IARD : 542 110 291 RCS Paris
Allianz Vie : 340 234 962 RCS Paris

2/3



N° Vert 0 800 330 311

Courriel: contact@maisondudiag.fr

www.maisondudiag.fr

SIRET: 753 309 392 00011 SARL Maison du Diag au capital de 10000 €uros

Rapport DDT : page 64 / 123

8/9
Rapport du :
02/06/2021

Attestation d'assurance



Responsabilité Civile 55495334

RESPONSABILITE CIVILE	Garanties accordées	Montants maximums garantis
RESPONSABILITE CIVILE EXPLOITATION (dispositions générales COM08813)		
<ul style="list-style-type: none"> ♦ <u>Dommmages ne résultant pas d'une atteinte à l'environnement</u> (hors dommages à vos préposés, visés ci-dessous) Tous dommages confondus <u>Sans pouvoir dépasser:</u> <ul style="list-style-type: none"> - <u>Dommmages matériels et immatériels consécutifs</u> Sauf cas ci-après: <ul style="list-style-type: none"> • Vol par préposés - <u>Dommmages immatériels non consécutifs</u> ♦ <u>Dommmages résultant d'une atteinte à l'environnement</u> (hors dommages à vos préposés, visés ci-dessous) - Tous dommages confondus ♦ <u>Dommmages corporels à vos préposés et matériels accessoires</u> 	<p>OUI</p> <p>OUI</p> <p>OUI</p> <p>OUI</p> <p>OUI</p> <p>OUI</p>	<p>10 000 000 EUR par sinistre</p> <p>800 000 EUR par sinistre</p> <p>15 300 EUR par sinistre</p> <p>305 000 EUR par sinistre</p> <p>300 000 EUR par année d'assurance</p> <p>1 000 000 EUR par année d'assurance</p>
RESPONSABILITE CIVILE PROFESSIONNELLE (annexe spécifique DEE550)		
<ul style="list-style-type: none"> ♦ <u>Tous dommages corporels, matériels et immatériels confondus</u> <p>Dont:</p> <ul style="list-style-type: none"> - Dommages matériels et immatériels consécutifs aux biens (objets et documents) remis en vue de l'exécution de votre prestation y compris frais de reconstitution - Dommages résultant d'infections informatiques 	<p>OUI</p> <p>OUI</p> <p>OUI</p>	<p>500 000 EUR par année d'assurance et 300 000€ par sinistre</p> <p>100 000 EUR par année d'assurance</p> <p>30 000 EUR par année d'assurance</p>
DEFENSE PENALE ET RECOURS SUITE A ACCIDENT		
Frais et honoraires pris en charge quel que soit le nombre de victimes	OUI	50 000 EUR par année d'assurance

siège social :
1, cours Michelet – CS 30051 – 92076 Paris La Défense cedex, Allianz IARD : 542 110 291 RCS Paris
Allianz Vie : 340 234 962 RCS Paris

3/3



N° Vert 0 800 330 311

Courriel: contact@maisondudiag.fr

www.maisondudiag.fr

SIRET: 753 309 392 00011 SARL Maison du Diag au capital de 10000 €uros

Rapport DDT : page 65 / 123

Etat de l'Installation Intérieure d'Electricité

Numéro de dossier : 2105/ULLIANA/8957_MAISON AV 49
 Norme méthodologique employée : N°2
 Date du repérage : AFNOR FD C 16-600 (juin 2015)
 Heure d'arrivée : 02/06/2021
 Durée du repérage : 09 h 00
 06 h 00

La présente mission consiste, suivant l'arrêté du 10 aout 2015 et du 4 avril 2011, à établir un état de l'installation électrique, en vue d'évaluer les risques pouvant porter atteinte à la sécurité des personnes. (Application des articles L. 134-7, R134-10 et R134-11 du code de la construction et de l'habitation). En aucun cas, il ne s'agit d'un contrôle de conformité de l'installation vis-à-vis de la réglementation en vigueur.

A. - Désignation du ou des immeubles bâtis

Localisation du ou des bâtiments bâtis :

Département : **Gers**
 Adresse : **LA FERME DU PETIT LARROUDE**
MAISON AV 49 N°2

Commune : **32800 EAUZE**
 Référence cadastrale : **Section cadastrale H, Parcelle numéro 916/891/892/890/1246/1250,**
 Désignation et situation du ou des lot(s) de copropriété :

Périmètre de repérage :
 Type d'immeuble : **Maison individuelle**
 Année de construction du bien :. **AV 1949 ET 2010**
 Année de l'installation : **AV 1949 ET 2010**
 Distributeur d'électricité : **Engie**

B. - Identification du donneur d'ordre

Identité du donneur d'ordre :

Nom et prénom : **Madame ULLIANA Nadine**
 Adresse :

Qualité du donneur d'ordre (sur déclaration de l'intéressé) : **Notaire**

Propriétaire de l'appartement ou de la maison individuelle:

Nom et prénom : **Madame ULLIANA Nadine**
 Adresse :

C. - Désignation de l'opérateur de diagnostic

Identité de l'opérateur de diagnostic :

Nom et prénom : **DEPARIS Alex**
 Raison sociale et nom de l'entreprise : **Maison du Diag**
 Adresse : **4 RUE D'ISABY**
65420 IBOS
 Numéro SIRET : **753 309 392 00011**
 Désignation de la compagnie d'assurance : **ALLIANZ**
 Numéro de police et date de validité : **55495334 / 09/09/2021**

Le présent rapport est établi par une personne dont les compétences sont certifiées par **LCC QUALIXPERT** le **26/07/2019** jusqu'au **25/07/2024**. (Certification de compétence **C3064**)



D. – Limites du domaine d'application du diagnostic

Le diagnostic porte uniquement sur l'ensemble de l'installation intérieure d'électricité à basse tension des locaux à usage d'habitation située en aval de l'appareil général de commande et de protection de cette installation. Il ne concerne pas les matériels d'utilisation amovibles, ni les circuits internes des matériels d'utilisation fixes, destinés à être reliés à l'installation électrique fixe, ni les installations de production d'énergie électrique du générateur jusqu'au point d'injection au réseau public de distribution d'énergie ou au point de raccordement à l'installation intérieure, ni les circuits de téléphonie, de télévision, de réseau informatique, de vidéophonie, de centrale d'alarme, etc., lorsqu'ils sont alimentés en régime permanent sous une tension inférieure ou égale à 50 V en courant alternatif et 120 V en courant continu.

L'intervention de l'opérateur de diagnostic ne porte que sur les constituants visibles, visitables, de l'installation au moment du diagnostic. Elle s'effectue sans déplacement de meubles ni démontage de l'installation électrique (hormis le démontage des capots des tableaux électriques lorsque cela est possible) ni destruction des isolants des câbles.

Des éléments dangereux de l'installation intérieure d'électricité peuvent ne pas être repérés, notamment :

- les parties de l'installation électrique non visibles (incorporées dans le gros œuvre ou le second œuvre ou masquées par du mobilier) ou nécessitant un démontage ou une détérioration pour pouvoir y accéder (boîtes de connexion, conduits, plinthes, goulottes, huisseries, éléments chauffants incorporés dans la maçonnerie, luminaires des piscines plus particulièrement) ;
- les parties non visibles ou non accessibles des tableaux électriques après démontage de leur capot ;
- inadéquation entre le courant assigné (calibre) des dispositifs de protection contre les surintensités et la section des conducteurs sur toute la longueur des circuits.

E. – Synthèse de l'état de l'installation intérieure d'électricité

E.1. Anomalies et/ou constatations diverses relevées

<input type="checkbox"/>	L'installation intérieure d'électricité ne comporte aucune anomalie et ne fait pas l'objet de constatations diverses.
<input type="checkbox"/>	L'installation intérieure d'électricité ne comporte aucune anomalie , mais fait l'objet de constatations diverses .
<input checked="" type="checkbox"/>	L'installation intérieure d'électricité comporte une ou des anomalies . Il est recommandé au propriétaire de les supprimer en consultant dans les meilleurs délais un installateur électricien qualifié afin d'éliminer les dangers qu'elle(s) présente(nt). L'installation ne fait pas l'objet de constatations diverses.
<input type="checkbox"/>	L'installation intérieure d'électricité comporte une ou des anomalies . Il est recommandé au propriétaire de les supprimer en consultant dans les meilleurs délais un installateur électricien qualifié afin d'éliminer les dangers qu'elle(s) présente(nt). L'installation fait également l'objet de constatations diverses .
<input type="checkbox"/>	L'installation intérieure d'électricité n'était pas alimentée lors du diagnostic. Les vérifications de fonctionnement du ou des dispositifs de protection à courant différentiel résiduel n'ont pu être effectuées.

E.2. Les domaines faisant l'objet d'anomalies sont :

- 1. L'appareil général de commande et de protection et de son accessibilité.
- 2. La protection différentielle à l'origine de l'installation électrique et sa sensibilité appropriée aux conditions de mise à la terre.
- 3. La prise de terre et l'installation de mise à la terre.
- 4. La protection contre les surintensités adaptée à la section des conducteurs, sur chaque circuit.
- 5. La liaison équipotentielle dans les locaux contenant une baignoire ou une douche.
- 6. Les règles liées aux zones dans les locaux contenant une baignoire ou une douche.
- 7. Des matériels électriques présentant des risques de contacts directs.
- 8.1 Des matériels électriques vétustes, inadaptés à l'usage.
- 8.2 Des conducteurs non protégés mécaniquement.
- 9. Des appareils d'utilisation situés dans les parties communes et alimentés depuis la partie privative ou des appareils d'utilisation situés dans la partie privative et alimentés depuis les parties communes.
- 10. La piscine privée ou le bassin de fontaine.



E.3. Les constatations diverses concernent :

- Des installations, parties d'installations ou spécificités non couvertes par le présent diagnostic.
- Des points de contrôle n'ayant pu être vérifiés.
- Des constatations concernant l'installation électrique et/ou son environnement.

F. - Anomalies identifiées

N° Article (1)	Libellé des anomalies	N° Article (2)	Libellé des mesures compensatoires (3) correctement mises en œuvre
B1.3 b	Le dispositif assurant la coupure d'urgence n'est pas situé à l'intérieur du logement ou dans un emplacement accessible directement depuis le logement.		

(1) Référence des anomalies selon la norme ou la spécification technique utilisée.

(2) Référence des mesures compensatoires selon la norme ou la spécification technique utilisée.

(3) Une mesure compensatoire est une mesure qui permet de limiter un risque de choc électrique lorsque les règles fondamentales de sécurité ne peuvent s'appliquer pleinement pour des raisons soit économiques, soit techniques, soit administratives. Le numéro d'article et le libellé de la mesure compensatoire sont indiqués en regard de l'anomalie concernée.

(*) Avertissement : la localisation des anomalies n'est pas exhaustive. Il est admis que l'opérateur de diagnostic ne procède à la localisation que d'une anomalie par point de contrôle. Toutefois, cet avertissement ne concerne pas le test de déclenchement des dispositifs différentiels.

G.1. - Informations complémentaires

Article (1)	Libellé des informations
B11 a1	L'ensemble de l'installation électrique est protégé par au moins un dispositif différentiel à haute sensibilité inf. ou égal à 30 mA.
B11 b1	L'ensemble des socles de prise de courant est de type à obturateur.
B11 c1	L'ensemble des socles de prise de courant possède un puits de 15 mm.

(1) Référence des informations complémentaires selon la norme ou la spécification technique utilisée.



G.2. – Constatations diverses

G1. – Installations ou parties d'installation non couvertes

Néant

G2. – Points de contrôle du diagnostic n'ayant pu être vérifiés

N° Article (1)	Libellé des points de contrôle n'ayant pu être vérifiés selon norme FD C 16-600 – Annexe C	Motifs
Néant	-	

(1) Référence des constatations diverses selon la norme ou la spécification technique utilisée.

G3. – Constatations concernant l'installation électrique et/ou son environnement

Néant

H. – Identification des parties du bien (pièces et emplacements) n'ayant pu être visitées et justification :

2ème étage - Charpente sous couverture et couverture (Non visitable)

*Nota : Le présent rapport est établi par une personne dont les compétences sont certifiées par **LCC QUALIXPERT - 17 rue Borrel 81100 CASTRES (détail sur www.cofrac.fr programme n°4-4-11)***

Dates de visite et d'établissement de l'état :

Visite effectuée le : **02/06/2021**

Etat rédigé à **IBOS**, le **02/06/2021**

Par : DEPARIS Alex



I. - Objectif des dispositions et description des risques encourus en fonction des anomalies identifiées

Correspondance avec le domaine d'anomalies (1)	Objectif des dispositions et description des risques encourus
B.1	Appareil général de commande et de protection : Cet appareil, accessible à l'intérieur du logement, permet d'interrompre, en cas d'urgence, en un lieu unique, connu et accessible, la totalité de la fourniture de l'alimentation électrique. Son absence, son inaccessibilité ou un appareil inadapté ne permet pas d'assurer cette fonction de coupure en cas de danger (risque d'électrisation, voire d'électrocution), d'incendie ou d'intervention sur l'installation électrique.
B.2	Protection différentielle à l'origine de l'installation : Ce dispositif permet de protéger les personnes contre les risques de choc électrique lors d'un défaut d'isolement sur un matériel électrique. Son absence ou son mauvais fonctionnement peut être la cause d'une électrisation, voire d'une électrocution.
B.3	Prise de terre et installation de mise à la terre : Ces éléments permettent, lors d'un défaut d'isolement sur un matériel électrique, de dévier à la terre le courant de défaut dangereux qui en résulte. L'absence de ces éléments ou leur inexistence partielle peut être la cause d'une électrisation, voire d'une électrocution.
B.4	Protection contre les surintensités : Les disjoncteurs divisionnaires ou coupe-circuits à cartouche fusible, à l'origine de chaque circuit, permettent de protéger les conducteurs et câbles électriques contre les échauffements anormaux dus aux surcharges ou courts-circuits. L'absence de ces dispositifs de protection ou leur calibre trop élevé peut être à l'origine d'incendies.
B.5	Liaison équipotentielle dans les locaux contenant une baignoire ou une douche : Elle permet d'éviter, lors d'un défaut, que le corps humain ne soit traversé par un courant électrique dangereux. Son absence privilégie, en cas de défaut, l'écoulement du courant électrique par le corps humain, ce qui peut être la cause d'une électrisation, voire d'une électrocution.
B.6	Règles liées aux zones dans les locaux contenant une baignoire ou une douche : Les règles de mise en œuvre de l'installation électrique à l'intérieur de tels locaux permettent de limiter le risque de chocs électriques, du fait de la réduction de la résistance électrique du corps humain lorsque celui-ci est mouillé ou immergé. Le non-respect de celles-ci peut être la cause d'une électrisation, voire d'une électrocution.
B.7	Matériels électriques présentant des risques de contact direct : Les matériels électriques dont des parties nues sous tension sont accessibles (matériels électriques anciens, fils électriques dénudés, bornes de connexion non placées dans une boîte équipée d'un couvercle, matériels électriques cassés...) présentent d'importants risques d'électrisation, voire d'électrocution.
B.8	Matériels électriques vétustes ou inadaptés à l'usage : Ces matériels électriques, lorsqu'ils sont trop anciens, n'assurent pas une protection satisfaisante contre l'accès aux parties nues sous tension ou ne possèdent plus un niveau d'isolement suffisant. Lorsqu'ils ne sont pas adaptés à l'usage que l'on veut en faire, ils deviennent très dangereux lors de leur utilisation. Dans les deux cas, ces matériels présentent d'importants risques d'électrisation, voire d'électrocution.
B.9	Appareils d'utilisation situés dans des parties communes et alimentés depuis les parties privatives : Lorsque l'installation électrique issue de la partie privative n'est pas mise en œuvre correctement, le contact d'une personne avec la masse d'un matériel électrique en défaut ou une partie active sous tension peut être la cause d'électrisation, voire d'électrocution.
B.10	Piscine privée ou bassin de fontaine : Les règles de mise en œuvre de l'installation électrique et des équipements associés à la piscine ou au bassin de fontaine permettent de limiter le risque de chocs électriques, du fait de la réduction de la résistance électrique du corps humain lorsque celui-ci est mouillé ou immergé. Le non-respect de celles-ci peut être la cause d'une électrisation, voire d'une électrocution.

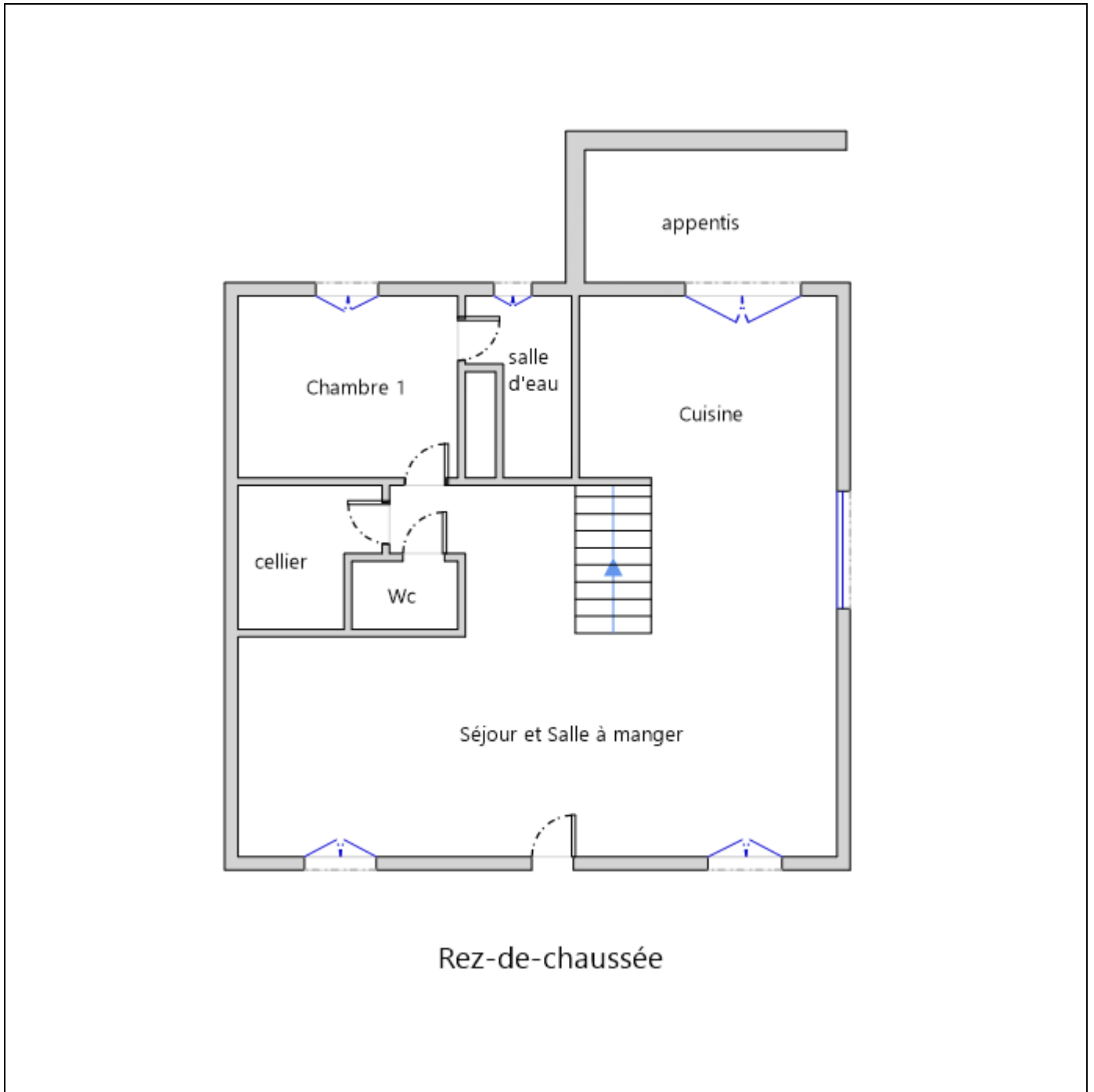
(1) Référence des anomalies selon la norme ou spécification technique utilisée.

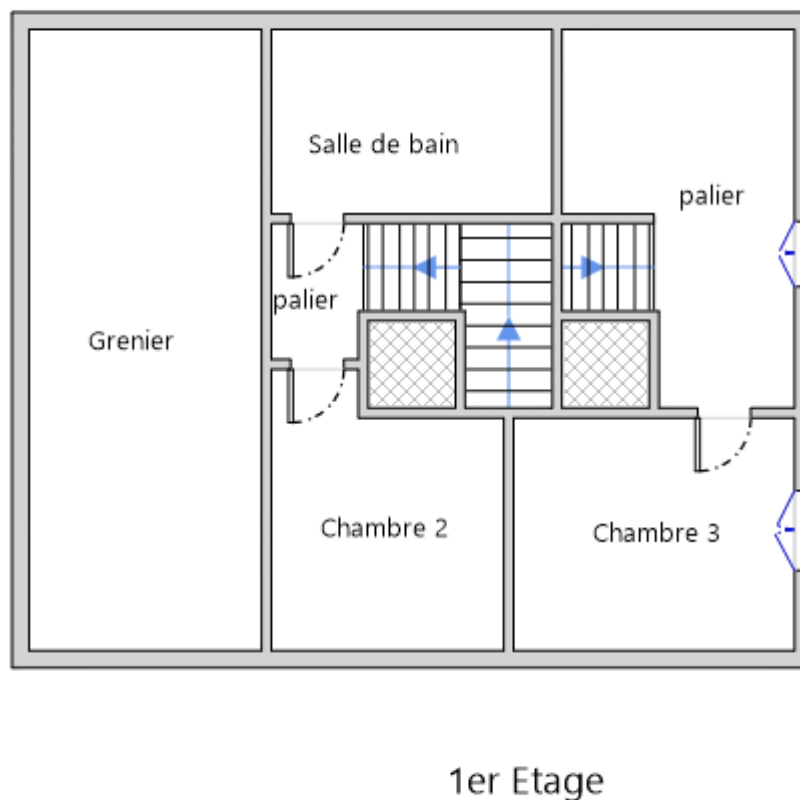
J. - Informations complémentaires

Correspondance avec le groupe d'informations (1)	Objectif des dispositions et description des risques encourus
B.11	Dispositif(s) différentiel(s) à haute sensibilité protégeant l'ensemble de l'installation électrique : L'objectif est d'assurer rapidement la coupure du courant de l'installation électrique ou du circuit concerné, dès l'apparition d'un courant de défaut même de faible valeur. C'est le cas notamment lors de la défaillance occasionnelle (telle que l'usure normale ou anormale des matériels, l'imprudence ou le défaut d'entretien, la rupture du conducteur de mise à la terre d'un matériel électrique) des mesures classiques de protection contre les risques d'électrisation, voire d'électrocution. Socles de prise de courant de type à obturateurs : Socles de prise de courant de type à obturateurs : l'objectif est d'éviter l'introduction, en particulier par un enfant, d'un objet dans une alvéole d'un socle de prise de courant sous tension pouvant entraîner des brûlures graves et/ ou l'électrisation, voire l'électrocution. Socles de prise de courant de type à puits : La présence d'un puits au niveau d'un socle de prise de courant évite le risque d'électrisation, voire d'électrocution, au moment de l'introduction des fiche mâles non isolées d'un cordon d'alimentation.

(1) Référence des informations complémentaires selon la norme ou spécification technique utilisée.







Recommandations

Néant

Règles élémentaires de sécurité et d'usage à respecter (liste non exhaustive)

L'électricité constitue un danger invisible, inodore et silencieux et c'est pourquoi il faut être vigilant quant aux risques qu'elle occasionne (incendie, électrisation, électrocution). Restez toujours attentif à votre installation électrique, vérifiez qu'elle soit et reste en bon état.

Pour limiter les risques, il existe des moyens de prévention simples :

- Ne jamais manipuler une prise ou un fil électrique avec des mains humides
- Ne jamais tirer sur un fil électrique pour le débrancher
- Débrancher un appareil électrique avant de le nettoyer
- Ne jamais toucher les fiches métalliques d'une prise de courant
- Ne jamais manipuler un objet électrique sur un sol humide ou mouillé





Certificat N° C3064
Monsieur Alex DEPARIS




Certifié dans le cadre du processus de certification PR04 consultable sur www.qualixpert.com conformément à l'ordonnance 2005-655 titre III du 8 juin 2005 et au décret 2006-1114 du 05 septembre 2006.

dans le(s) domaine(s) suivant(s) :

Amiante sans mention	Certificat valable Du 27/06/2019 au 26/06/2024	Arrêté du 25 juillet 2016 définissant les critères de certification des compétences des personnes physiques opérateurs de repérages, d'évaluation périodique de l'état de conservation des matériaux et produits contenant de l'amiante, et d'examen visuel après travaux dans les immeubles bâtis et les critères d'accréditation des organismes de certification.
Etat des installations intérieures d'électricité	Certificat valable Du 26/07/2019 au 25/07/2024	Arrêté du 8 juillet 2008 modifié définissant les critères de certification des compétences des personnes physiques réalisant l'état de l'installation intérieure d'électricité et les critères d'accréditation des organismes de certification.
Diagnostic de performance énergétique individuel	Certificat valable Du 26/07/2019 au 25/07/2024	Arrêté du 16 octobre 2006 modifié définissant les critères de certification des compétences des personnes physiques réalisant le diagnostic de performance énergétique ou l'attestation de prise en compte de la réglementation thermique, et les critères d'accréditation des organismes de certification.
Etat des installations intérieures de gaz	Certificat valable Du 27/06/2019 au 26/06/2024	Arrêté du 06 avril 2007 modifié définissant les critères de certification des compétences des personnes physiques réalisant l'état de l'installation intérieure de gaz et les critères d'accréditation des organismes de certification.
Constat de risque d'exposition au plomb	Certificat valable Du 26/07/2019 au 25/07/2024	Arrêté du 21 novembre 2006 modifié définissant les critères de certification des compétences des personnes physiques opérateurs de constats de risque d'exposition au plomb, des diagnostics du risque d'intoxication par le plomb des peintures ou des contrôles après travaux en présence de plomb, et les critères d'accréditation des organismes de certification.
Etat relatif à la présence de termites dans le bâtiment mention France Métropolitaine	Certificat valable Du 27/06/2019 au 26/06/2024	Arrêté du 30 octobre 2006 modifié définissant les critères de certification des compétences des personnes physiques réalisant l'état relatif à la présence de termites dans le bâtiment et les critères d'accréditation des organismes de certification.

Date d'établissement le jeudi 25 juillet 2019

Marjorie ALBERT
Directrice Administrative



Une certification peut être suspendue, modifiée ou retirée à tout moment.
Pour une utilisation appropriée de ce certificat, la portée des certifications et leurs validités doivent être vérifiées sur le site internet de LCC QUALIXPERT www.qualixpert.com.

LCC 7, rue Buffon - 81100 Castres
Tél. 05 63 73 06 13 - Fax 05 63 73 32 87 - www.qualixpert.com
FD9 Certification de compétence version M 250119
sarl au capital de 8000 euros - APE 7120B - RCS Castres SIRET 493 037 832 00018



Attestation d'assurance



Responsabilité Civile 55495334

Allianz I.A.R.D., dont le siège social est situé 1 cours Michelet CS 30051 92076 Paris La Défense Cedex, atteste que :

MAISON DU DIAG
4 rue D'ISABY
65420 IBOS

Est titulaire d'un contrat Allianz Responsabilité Civile souscrit sous le numéro 55495334, qui a pris effet le 10/09/2015.

Ce contrat a pour objet de garantir l'Assuré contre les conséquences pécuniaires de la responsabilité civile qu'il peut encourir à l'égard des tiers du fait des activités déclarées aux Dispositions Particulières, à savoir :

Diagnosticur immobilier :

- Contrôle périodique amiante,
- Diagnostic amiante avant travaux/démolition,
- Diagnostic amiante avant-vente,
- Dossier technique amiante Partie Privative,
- Exposition au plomb (CREP),
- Recherche de plomb avant travaux,
- Diagnostic risque d'exposition au plomb dans les peintures,
- Plomb dans l'eau,,
- Diagnostic gaz,
- Diagnostic monoxyde de carbone,
- Diagnostic Termites,
- Etat parasitaire,
- Diagnostic de performance énergétique,
- Etat de l'installation intérieure d'électricité,
- Risques naturels et technologiques,
- Loi Carrez,
- Loi Boutin,
- Etats des lieux,
- Diagnostic technique SRU,
- Diagnostic sécurité piscine,
- Diagnostic accessibilité handicapés.
- Contrôle des installations d'assainissement non collectif.

siège social :
1, cours Michelet – CS 30051 – 92076 Paris La Défense cedex, Allianz IARD : 542 110 291 RCS Paris
Allianz Vie : 340 234 962 RCS Paris

1/3



N° Vert 0 800 330 311 Fax: 05 62 37 23 54 Courriel contact@maisondudiag.fr

www.maisondudiag.fr

SIRET: 753 309 392 00011 SARL Maison du Diag au capital de 10000 Euros

9/11
Rapport du :
02/06/2021

Attestation d'assurance



Responsabilité Civile 55495334


La présente attestation est valable, sous réserve du paiement de la cotisation, pour la période du 10/09/2020 au 09/09/2021.

La présente attestation n'implique qu'une présomption de garantie à la charge de l'assureur et ne peut engager celui-ci au delà des limites du contrat auquel elle se réfère.

Les exceptions de garantie opposables au souscripteur le sont également aux bénéficiaires de l'indemnité (résiliation, nullité, règle proportionnelle, exclusions, déchéances...).

Etablie à LYON, le 08/09/2020

Pour Allianz, Marie-Emilie GARCIA



Siège social :
1, cours Michelet – CS 30051 – 92076 Paris La Défense cedex. Allianz IARD : 542 110 291 RCS Paris
Allianz Vie : 340 294 962 RCS Paris

2/3



N° Vert 0 800 330 311 Fax: 05 62 37 23 54 Courriel contact@maisondudiag.fr

www.maisondudiag.fr

SIRET: 753 309 392 00011 SARL Maison du Diag au capital de 10000 Euros

10/11
Rapport du :
02/06/2021

Attestation d'assurance



Responsabilité Civile 55495334

RESPONSABILITE CIVILE	Garanties accordées	Montants maximums garantis
RESPONSABILITE CIVILE EXPLOITATION (dispositions générales COM08813)		
♦ <u>Dommmages ne résultant pas d'une atteinte à l'environnement</u> (hors dommages à vos préposés, visés ci-dessous) Tous dommages confondus Sans pouvoir dépasser:	OUI	10 000 000 EUR par sinistre
- <u>Dommmages matériels et immatériels consécutifs</u> Sauf cas ci-après :	OUI	800 000 EUR par sinistre
• Vol par préposés	OUI	15 300 EUR par sinistre
- <u>Dommmages immatériels non consécutifs</u>	OUI	305 000 EUR par sinistre
♦ <u>Dommmages résultant d'une atteinte à l'environnement</u> (hors dommages à vos préposés, visés ci-dessous)	OUI	300 000 EUR par année d'assurance
- Tous dommages confondus	OUI	1 000 000 EUR par année d'assurance
♦ <u>Dommmages corporels à vos préposés et matériels accessoires</u>	OUI	
RESPONSABILITE CIVILE PROFESSIONNELLE (annexe spécifique DEE550)		
♦ <u>Tous dommages corporels, matériels et immatériels confondus</u>	OUI	500 000 EUR par année d'assurance et 300 000€ par sinistre
Dont:		
- Dommages matériels et immatériels consécutifs aux biens (objets et documents) remis en vue de l'exécution de votre prestation y compris frais de reconstitution	OUI	100 000 EUR par année d'assurance
- Dommages résultant d'infections informatiques	OUI	30 000 EUR par année d'assurance
DEFENSE PENALE ET RECOURS SUITE A ACCIDENT		
Frais et honoraires pris en charge quel que soit le nombre de victimes	OUI	50 000 EUR par année d'assurance

siège social :
1, cours Michelet – CS 30051 – 92076 Paris La Défense cedex, Allianz IARD : 542 110 291 RCS Paris
Allianz Vie : 340 234 962 RCS Paris

3/3



N° Vert 0 800 330 311 Fax: 05 62 37 23 54 Courriel contact@maisondudiag.fr

www.maisondudiag.fr

SIRET: 753 309 392 00011 SARL Maison du Diag au capital de 10000 Euros

11/11
Rapport du :
02/06/2021

Etat des risques de Pollution des Sols (ERPS)



Réalisé sur commande* par	Media Immo
Pour le compte de	MAISON DU DIAG
Numéro de dossier	2105/ULLIANA/8957_MAISON AV 49 N°2
Date de réalisation	02/06/2021
Localisation du bien	LA FERME DU PETIT LARROUDE MAISON AV 49 N°2 32800 EAUZE
Section cadastrale	H 916/891/892/890/1246/1250
Données GPS	Latitude - Longitude
Désignation du vendeur	Madame ULLIANA Nadine
Désignation du de l'acquéreur	

Synthèse ERPS		
Dans un rayon de 200m autour du bien	Dans un rayon entre 200m et 500m du bien	Conclusion
		<p>A ce jour et selon les informations transmises par le BRGM et le MEDDE, il s'avère qu'à moins de 500m du bien :</p> <ul style="list-style-type: none"> - Aucun site pollué (ou potentiellement pollué) n'est répertorié par BASOL. - Aucun site industriel ou activité de service n'est répertorié par BASIAS. <p style="text-align: right;"> <small>MEDIA IMMO 124, rue Louis Braille, 91500 CORBEIL-EN-Josas Tél. 01 60 90 40 35 SIRET 750 675 815 000 85 EVRY</small> </p> <p style="text-align: right;">Fait le 02/06/2021</p>

* Media Immo réalise, sous sa seule responsabilité, l'ERPS du client. Ceci sous couvert que les informations de localisation du bien transmises par le client soient exactes et que les informations obtenues sur les bases de données BASOL et BASIAS et des futurs SIS soient à jour.

Ce présent document n'a pour but que de communiquer, à titre informatif, à l'acquéreur ou au locataire, les informations rendues publiques par l'Etat concernant les risques de pollution des sols dans un périmètre précis autour du bien.

Document réalisé à partir des bases de données **BASIAS** et **BASOL**
 (Gérée par le **BRGM** - Bureau de Recherches Géologiques et Minières et le **MEDDE** - Ministère de l'Ecologie, du Développement Durable et de l'Energie)



Qu'est-ce que l'Etat des Risques de Pollution des Sols (ERPS) ?

Ce document n'a pour but que de communiquer, A TITRE INFORMATIF, à l'acquéreur ou au locataire, les informations rendues publiques par l'Etat concernant les risques de pollution des sols.

Doit-on prévoir de prochains changements ?

Oui : En application du **Décret n°2015-1353 du 26 octobre 2015** prévus par l'article L.125-6 du code de l'environnement, l'actuel ERPS sera progressivement interprété par l'élaboration de Secteurs d'Information sur les Sols, plus communément appelés les **SIS** et seront intégrés à l'**ERNMT**.

Dans quels délais ?

Le décret nous informe que les pouvoirs publics territoriaux de chaque département doivent élaborer et valider les SIS **entre le 1^{er} janvier 2016 et le 1^{er} janvier 2019**.

Que propose Media Immo durant ces 3 ans ?

Jusqu'à la mise en application progressive des arrêtés préfectoraux relatifs aux SIS, **Media Immo** vous transmet, **à titre informatif**, les informations actuellement disponibles et rendues publiques par l'Etat à travers les bases de données **BASOL** et **BASIAS**.

Que signifient BASOL et BASIAS ?

- ✓ **BASOL** : **BA**se de données des sites et **SOL**s pollués (ou potentiellement pollués) par les activités industrielles appelant une action des pouvoirs publics, à titre préventif ou curatif.
- ✓ **BASIAS** : **BA**se de données d'**A**nciens **S**ites **I**ndustriels et **A**ctivités de **S**ervice, réalisée essentiellement à partir des archives et gérée par le **BRGM** (**B**ureau de **R**echerches **G**éologiques et **M**inières). **Il faut souligner qu'une inscription dans BASIAS ne préjuge pas d'une éventuelle pollution à son endroit.**

Comment sont établis les périmètres et attributs des futurs SIS ?

Le préfet élabore la liste des projets de SIS et la porte à connaissance des maires de chaque commune. L'avis des maires est recueilli, puis les informations de pollution des sols sont mises à jour grâce à la contribution des organismes participants. Ces secteurs seront représentés dans un ou plusieurs documents graphiques, **à l'échelle cadastrale**.

Qu'est-ce qu'un site pollué ?

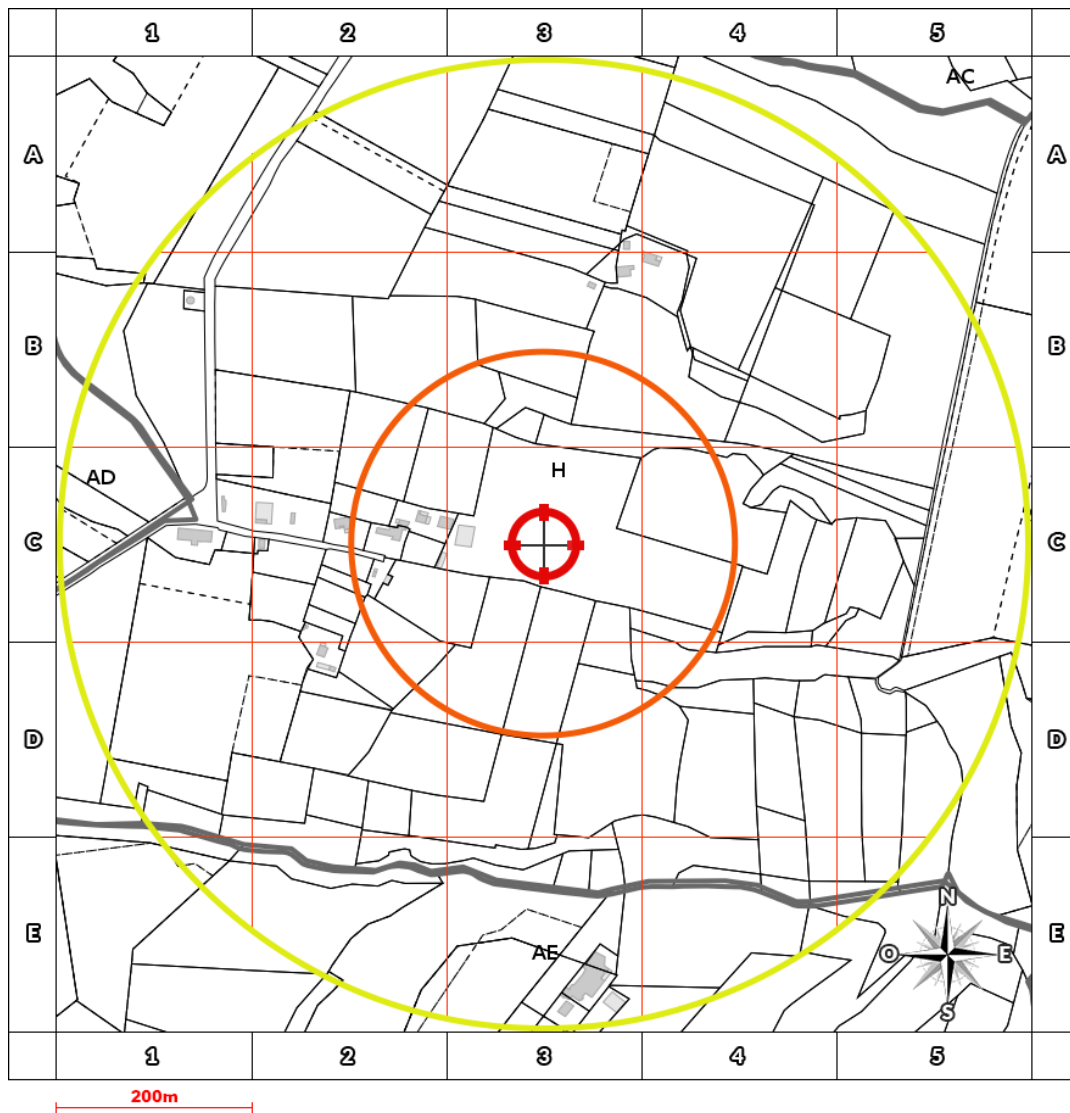
Un site pollué est un site qui, du fait d'anciens dépôts de déchets ou d'infiltration de substances polluantes, présente une pollution susceptible de provoquer une nuisance ou un risque pérenne pour les personnes ou l'environnement. Ces situations sont souvent dues à d'anciennes pratiques sommaires d'élimination des déchets, mais aussi à des fuites ou à des épandages de produits chimiques, accidentels ou pas. Il existe également autour de certains sites des contaminations dues à des retombées de rejets atmosphériques accumulés au cours des années voire des décennies.






Quels sont les risques si le vendeur ou le bailleur n'informe pas l'acquéreur ou le locataire ?





« À défaut et si une pollution constatée rend le terrain impropre à la destination précisée dans le contrat, **dans un délai de deux ans à compter de la découverte de la pollution**, l'acquéreur ou le locataire a le choix de demander la **résolution du contrat** ou, selon le cas, de **se faire restituer une partie du prix de vente ou d'obtenir une réduction du loyer**. L'acquéreur peut aussi demander la **réhabilitation du terrain aux frais du vendeur** lorsque le coût de cette réhabilitation ne paraît pas disproportionné par rapport au prix de vente ». (**Extrait du Décret**)



Cartographie des sites situés à moins de 200m du bien et à moins de 500m du bien



-  BASOL : Base de données des sites et sols pollués (ou potentiellement pollués)
-  BASIAS en activité: Base de données d'Anciens Sites Industriels et Activités de Service
-  BASIAS dont l'activité est terminée: Base de données d'Anciens Sites Industriels et Activités de Service
-  BASIAS dont l'activité est inconnue: Base de données d'Anciens Sites Industriels et Activités de Service
-  Emplacement du bien

Retrouvez sur cette cartographie un inventaire des sites pollués (ou potentiellement pollués) situés à moins de 500m du bien et représentés par les pictos , ,  et . Chacun de ces pictos est détaillé sur la page suivante grâce à sa lettre et son numéro (A2, B4, ...) qui vous aideront à vous repérer sur la carte.



Inventaire des sites situés à moins de 200m du bien, 500m du bien et non localisés

Repère	Nom	Activité des sites situés à moins de 200m	Adresse	Distance (Environ)
	Néant			

Repère	Nom	Activité des sites situés de 200m à 500m	Adresse	Distance (Environ)
	Néant			

Repère	Nom	Activité des sites non localisés	Adresse	Distance (Environ)
-	LACAZE FRANCOIS / FABRIQUE D'ALLUMETTES CHIMIQUES	Fabrication de produits explosifs et inflammables (allumettes, feux d'artifice, poudre,...)	PETITE FONTAINE (RUE DE LA) EAUZE	
-	FOURQUET JEAN-MARIE / FABRIQUE D'ALLUMETTES CHIMIQUES	Fabrication de produits explosifs et inflammables (allumettes, feux d'artifice, poudre,...)	PETITE FONTAINE (RUE DE LA) EAUZE	
-	BOUBEE GEORGES DELPHIN / TEINTURIER	Ennoblement textile (teinture, impression,...)	EAUZE	
-	ANGLADE FRANCOIS / TEINTURIER	Ennoblement textile (teinture, impression,...)	EAUZE	
-	GARROS LUPER / MEGISSERIE	Apprêt et tannage des cuirs ; préparation et teinture des fourrures et cuirs (tannerie, mégisserie, corroierie, peaux vertes ou bleues)	PETITE FONTAINE (RUE DE LA) EAUZE	
-	BOUSQUET / POMPE A ESSENCE	Commerce de gros, de détail, de desserte de carburants en magasin spécialisé (station service de toute capacité de stockage)	EAUZE	
-	TASTET LEONCE / STATION SERVICE	Commerce de gros, de détail, de desserte de carburants en magasin spécialisé (station service de toute capacité de stockage)	EAUZE	
-	PETITCOLIN BERNARD / TRANSPORT ROUTIER	Autres transports terrestres de voyageurs n.c.a. (gare de bus, tramway, métro et atelier de réparation), à indiquer	ROBERT DAURY (RUE) N°19 EAUZE	
-	TRANSPORTS DARGELOS (SARL) / TRANSPORT ROUTIER	Autres transports terrestres de voyageurs n.c.a. (gare de bus, tramway, métro et atelier de réparation), à indiquer	ARTAGNAN (BD D') N°18 EAUZE	
-	COMMUNE D'EAUZE / DECHARGE BRUTE	Collecte et stockage des déchets non dangereux dont les ordures ménagères (décharge d'O.M. ; déchetterie)	EAUZE	
-	Ets LABADIE ET FRERES / FONDERIE, MECANIQUE GENERALE, MATERIEL AGRICOLE, MATERIEL AGRICOLE FRANCAIS DE MATERIEL AGRICOLE ET VINICOLE (CFMAV)	Mécanique industrielle, Carrosserie, atelier d'application de peinture sur métaux, PVC, résines, plastiques (toutes pièces de carénage, internes ou externes, pour véhicules...), Fonderie, Fabrication de machines agricoles et forestières (tracteurs...) et réparation	EAUZE	
-	FOURTEAU / GARAGE, STATION SERVICE	Commerce de gros, de détail, de desserte de carburants en magasin spécialisé (station service de toute capacité de stockage), Garages, ateliers, mécanique et soudure	EAUZE	
-	PORTEX ET LABORIE / ATELIER DE MECANIQUE AGRICOLE	Fabrication de machines agricoles et forestières (tracteurs...) et réparation	EAUZE	
-	BORDES HENRY / TEINTURERIE ET DEPOT DE LIQUIDES HALOGENES	Ennoblement textile (teinture, impression,...), Stockage de produits chimiques (minéraux, organiques, notamment ceux qui ne sont pas associés à leur fabrication, ...)	EAUZE	
-	ETS BEGEL ET FILS / DEPOT DE LIQUIDES INFLAMMABLES	Fabrication de machines agricoles et forestières (tracteurs...) et réparation, Dépôt de liquides inflammables (D.L.I.)	EAUZE	
-	SARL DARNAUDE ET OLIVEIRA / ATELIER DE MECANIQUE AGRICOLE	Fabrication de machines agricoles et forestières (tracteurs...) et réparation	EAUZE	
-	GIBIELLE LOUIS / GARAGE GARAGE RENAULT, STATION SERVICE SHELL	Garages, ateliers, mécanique et soudure, Commerce de gros, de détail, de desserte de carburants en magasin spécialisé (station service de toute capacité de stockage)	EAUZE	
-	BAUTILAN ALBERT / STATION SERVICE	Commerce de gros, de détail, de desserte de carburants en magasin spécialisé (station service de toute capacité de stockage)	EAUZE	
-	COMPOFORM SARL / FABRICATION D' OBJETS PLASTIQUES	Fabrication, transformation et/ou dépôt de matières plastiques de base (PVC, polystyrène,...)	EAUZE	
-	CAGNIN YVES / GARAGE + ATELIER DE PEINTURE	Carrosserie, atelier d'application de peinture sur métaux, PVC, résines, plastiques (toutes pièces de carénage, internes ou externes, pour véhicules...), Garages, ateliers, mécanique et soudure	EAUZE	





N° Vert 0 800 330 311

Courriel: contact@maisondudiag.fr
www.maisondudiag.fr

SIRET: 753 309 392 00011 SARL Maison du Diag au capital de 10000 €uros

Etat des risques et pollutions

aléas naturels, miniers ou technologiques, sismicité, potentiel radon et sols pollués

En application des articles L 125-5, L 125-6, L 125-7 et R 125-23 à 27 du Code de l'environnement



Réalisé sur commande* pour	MAISON DU DIAG
Numéro de dossier	2105/ULLIANA/8957_MAISON AV 49 N°2
Date de réalisation	02/06/2021
Fin de validité	01/12/2021

Localisation du bien	LA FERME DU PETIT LARROUDE MAISON AV 49 N°2 32800 EAUZE
Section cadastrale	H 916/891/892/890/1246/1250
Données GPS	Latitude - Longitude

Désignation du vendeur	Madame ULLIANA Nadine
Désignation de l'acquéreur	

* Document réalisé sur commande par Media Immo qui en assume la pleine responsabilité. Ceci, sous couvert que les informations transmises par MAISON DU DIAG soient exactes.

EXPOSITION DE L'IMMEUBLE AU REGARD D'UN OU PLUSIEURS PLANS DE PREVENTION DE RISQUES				
	Zonage réglementaire sur la sismicité : Zone 1 - Très faible	-	Exposé	
	Commune à potentiel radon de niveau 3		Non Exposé	
PPRn	Mouvement de terrain Argile	Approuvé	Exposé	-

INFORMATIONS PORTEES A CONNAISSANCE				
-	Mouvement de terrain Affaissements et effondrements	Informatif (1)	Non exposé	-
-	Mouvement de terrain Argile (Loi ELAN)	Informatif (1)	Exposé	-

(1) A ce jour, ce risque n'est donné qu'à titre **INFORMATIF** et n'est pas retranscrit dans le formulaire

Cet état est établi sur la base des informations mises à disposition par arrêté préfectoral

n° 2013087-0007

du 28/03/2013

mis à jour le N/a

Adresse de l'immeubleLA FERME DU PETIT LARROUDE
MAISON AV 49 N°2**Cadastre**H
916/891/892/890/1246/1250**Situation de l'immeuble au regard d'un plan de prévention des risques naturels (PPRN)**

L'immeuble est situé dans le périmètre d'un PPR N

oui non prescrit anticipé approuvé date

Si oui, les risques naturels pris en considération sont liés à :

Inondation Crue torrentielle Mouvement de Avalanche Sécheresse Cyclone Remontée de Feux de forêt Séisme Volcan Autre

Extraits des documents de référence permettant la localisation de l'immeuble au regard des risques pris en compte

Cartes liées : Carte Sismicité, Mouvement de terrain Argile

L'immeuble est concerné par des prescriptions de travaux dans le règlement du ou des PPR

oui non

si oui, les travaux prescrits par le règlement du ou des PPR naturels ont été réalisés

oui non **Situation de l'immeuble au regard d'un plan de prévention des risques miniers (PPRM)**

L'immeuble est situé dans le périmètre d'un PPR M

oui non prescrit anticipé approuvé date

Si oui, les risques naturels pris en considération sont liés à :

Mouvements de terrain Autre

Extraits des documents de référence permettant la localisation de l'immeuble au regard des risques pris en compte

Voir Liste des Cartes pour les Risques naturels

L'immeuble est concerné par des prescriptions de travaux dans le règlement du ou des

oui non

si oui, les travaux prescrits par le règlement du ou des PPR miniers ont été réalisés

oui non **Situation de l'immeuble au regard d'un plan de prévention des risques technologiques (PPRT)**

L'immeuble est situé dans le périmètre d'un PPRT prescrit et non encore approuvé

oui non

Si oui, les risques technologiques pris en considération dans l'arrêté de prescription sont liés à :

Effet toxique Effet Effet de projection Risque

thermique

surpression

Industrie

L'immeuble est situé dans le périmètre d'exposition aux risques d'un PPRT approuvé

oui non

L'immeuble est situé en secteur d'expropriation ou de délaissement

oui non

L'immeuble est situé en zone de prescription

oui non

Si la transaction concerne un logement, les travaux prescrits ont été réalisés

oui non

Si la transaction ne concerne pas un logement, l'information sur le type de risques auxquels

oui non

l'immeuble est exposé ainsi que leur gravité, probabilité et cinétique, est jointe à l'acte de vente ou au contrat de location

Situation de l'immeuble au regard du zonage sismique réglementaire

L'immeuble se situe dans une commune de sismicité classée en

Zone 1 zone 2 zone 3 zone 4 zone 5

très faible

faible

modérée

moyenne

forte

Situation de l'immeuble au regard du zonage réglementaire à potentiel radon

L'immeuble se situe dans une commune à potentiel radon de niveau 3

oui non **Information relative à la pollution de sols**

Le terrain est situé en secteur d'information sur les sols (SIS)

NC* oui non

*Non Communiqué (en cours d'élaboration par le représentant de l'Etat dans le département)

Information relative aux sinistres indemnisés par l'assurance suite à une catastrophe N/M/T*

L'information est mentionnée dans l'acte de vente

* catastrophe naturelle minière ou technologique

oui non **vendeur – acquéreur**

Vendeur

Madame ULLIANA Nadine

Acquéreur

Date

02/06/2021

Fin de validité

01/12/2021

Liste des arrêtés de catastrophes Naturelles en date du 02/06/2021 Déclaration de sinistres indemnisés

Préfecture : Gers

Adresse de l'immeuble : LA FERME DU PETIT LARROUDE
MAISON AV 49 N°2 32800 EAUZE

Sinistres indemnisés dans le cadre d'une reconnaissance de l'état de catastrophe naturelle

Types de catastrophe	Date de début	Date de fin	Publication	JO	OUI	NON
Mouvements de terrain consécutifs à la sécheresse	01/05/1989	31/12/1990	04/12/1991	27/12/1991	<input type="checkbox"/>	<input type="checkbox"/>
Mouvements de terrain consécutifs à la sécheresse	01/01/1991	30/09/1993	03/05/1995	07/05/1995	<input type="checkbox"/>	<input type="checkbox"/>
Inondations et coulées de boue	05/07/1992	05/07/1992	06/06/1994	25/06/1994	<input type="checkbox"/>	<input type="checkbox"/>
Inondations et coulées de boue	05/07/1993	06/07/1993	26/10/1993	03/12/1993	<input type="checkbox"/>	<input type="checkbox"/>
Mouvements de terrain différentiels consécutifs à la sécheresse et à la réhydratation des sols	01/10/1993	31/12/1996	24/03/1997	12/04/1997	<input type="checkbox"/>	<input type="checkbox"/>
Inondations et coulées de boue	01/07/1995	01/07/1995	28/09/1995	15/10/1995	<input type="checkbox"/>	<input type="checkbox"/>
Mouvements de terrain différentiels consécutifs à la sécheresse et à la réhydratation des sols	01/01/1997	31/12/1997	12/06/1998	01/07/1998	<input type="checkbox"/>	<input type="checkbox"/>
Inondations, coulées de boue et mouvements de terrain	25/12/1999	29/12/1999	29/12/1999	30/12/1999	<input type="checkbox"/>	<input type="checkbox"/>
Inondations et coulées de boue	24/01/2009	27/01/2009	28/01/2009	29/01/2009	<input type="checkbox"/>	<input type="checkbox"/>
Mouvements de terrain différentiels consécutifs à la sécheresse et à la réhydratation des sols	01/04/2011	30/06/2011	27/07/2012	02/08/2012	<input type="checkbox"/>	<input type="checkbox"/>
Inondations et coulées de boue	30/05/2013	01/06/2013	10/09/2013	13/09/2013	<input type="checkbox"/>	<input type="checkbox"/>
Mouvements de terrain différentiels consécutifs à la sécheresse et à la réhydratation des sols	01/04/2017	30/06/2017	18/09/2018	20/10/2018	<input type="checkbox"/>	<input type="checkbox"/>

Cochez les cases **OUI** ou **NON** si, à votre connaissance l'immeuble à fait l'objet d'une indemnisation suite à des dommages consécutifs à chacun des évènements

Etabli le :/...../.....
mandataire

Signature / Cachet en cas de prestataire ou

Vendeur : Madame ULLIANA Nadine

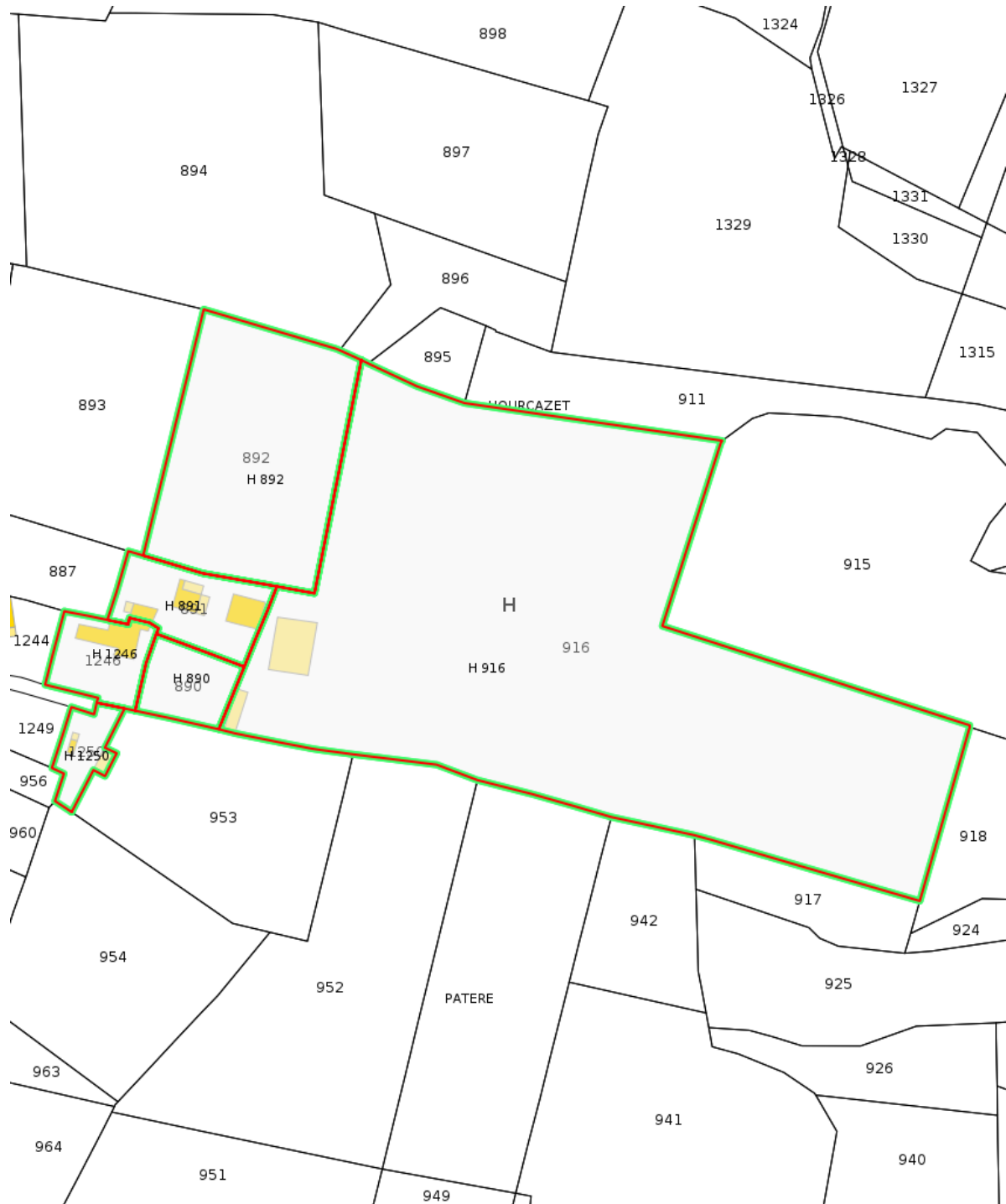
Acquéreur :

Pour en savoir plus, chacun peut consulter en préfecture ou en mairie, le dossier départemental sur les risques majeurs, le document d'information communal sur les risques majeurs et, sur internet, le portail dédié à la prévention des risques majeurs : www.prim.net

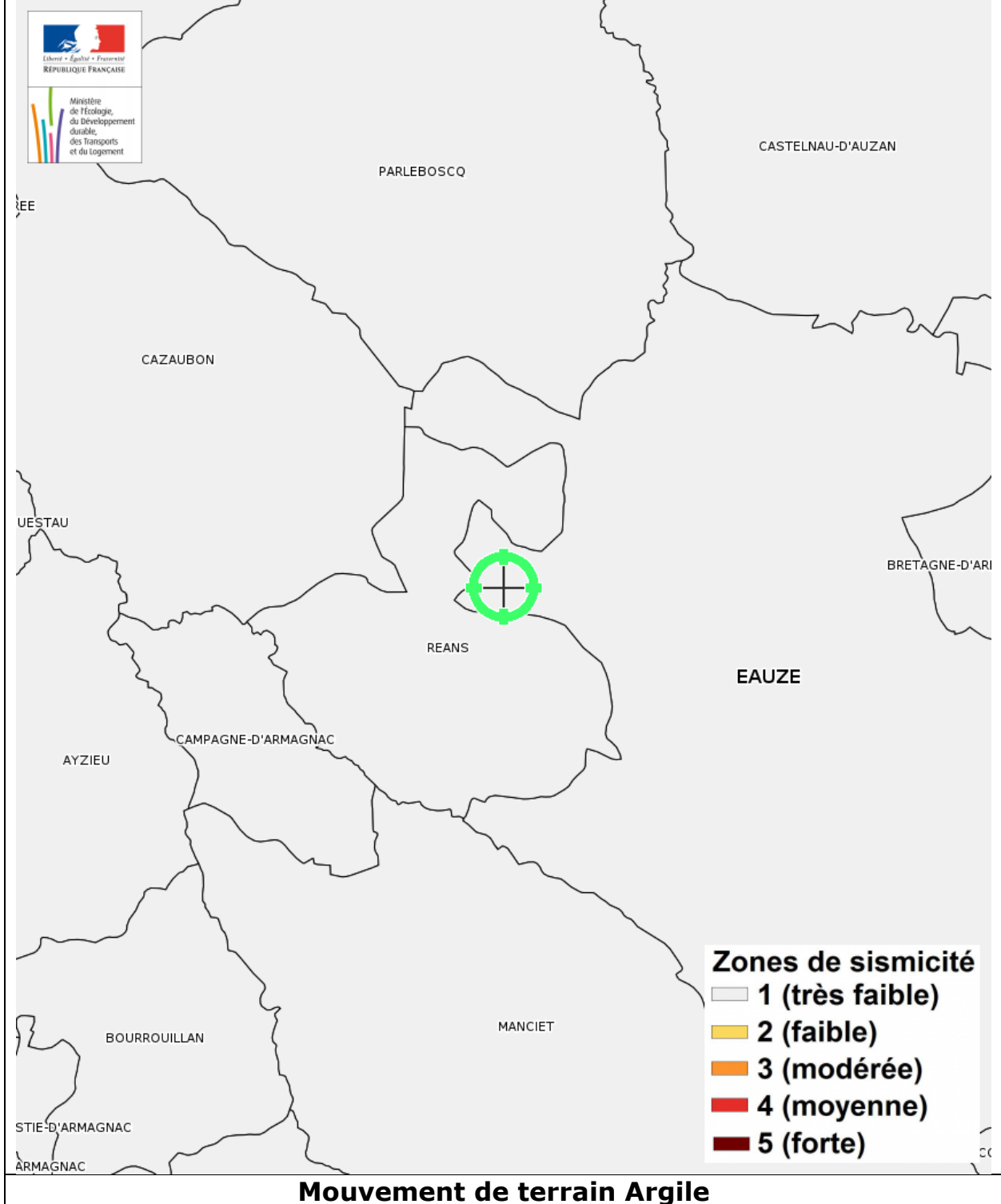
Extrait cadastral

Département	Gers	Section	H	Extrait de plan, données
Commune	EAUZE	Parcelle	916/891/892/890/1246/1250	IGN, Cadastre.gouv.fr

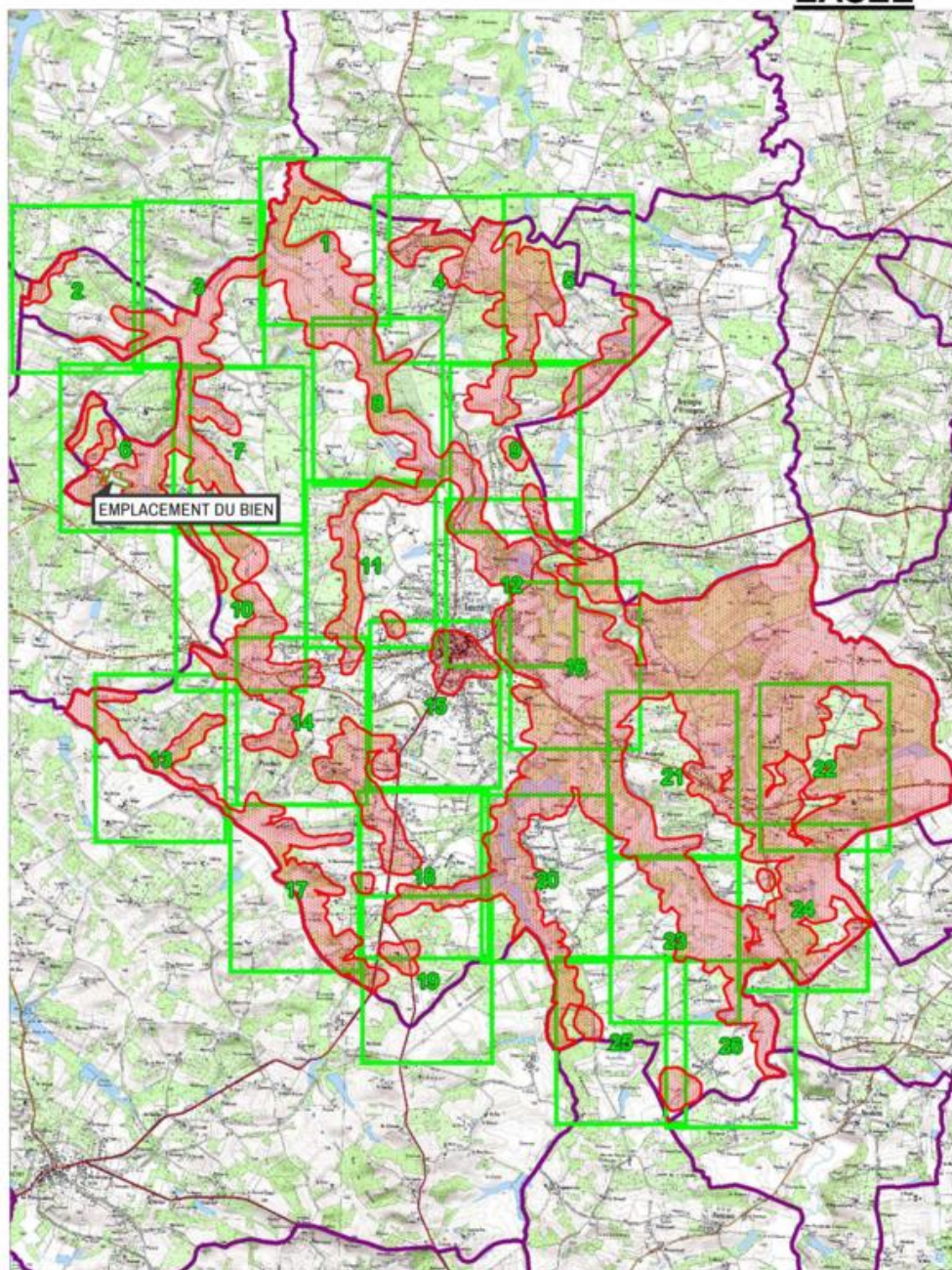
Parcelle(s) supplémentaire(s) :



Zonage règlementaire sur la sismicité



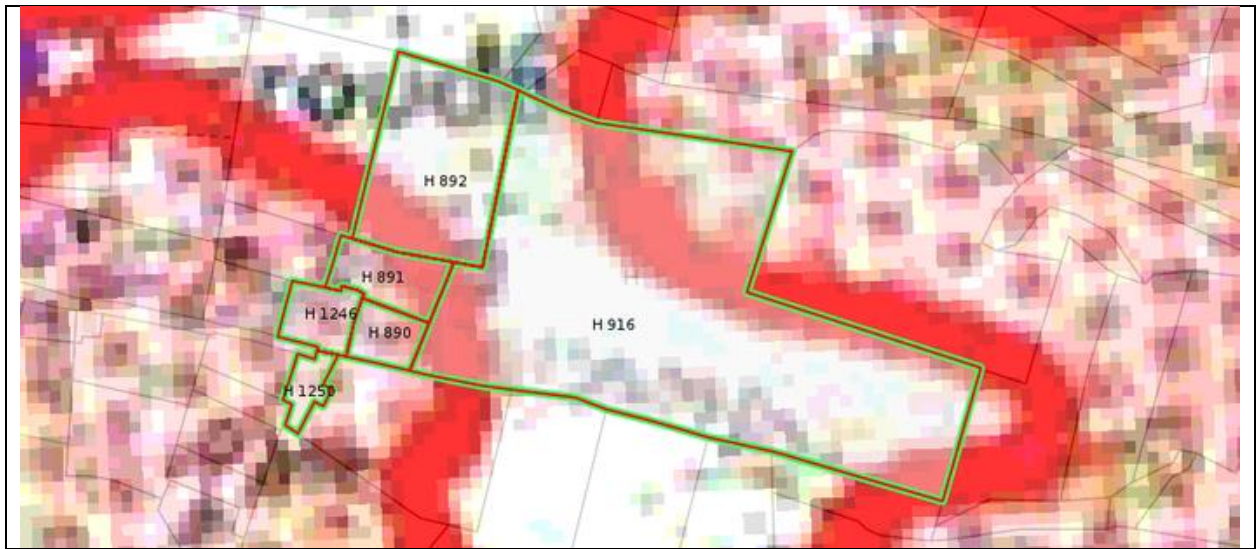
EAUZE



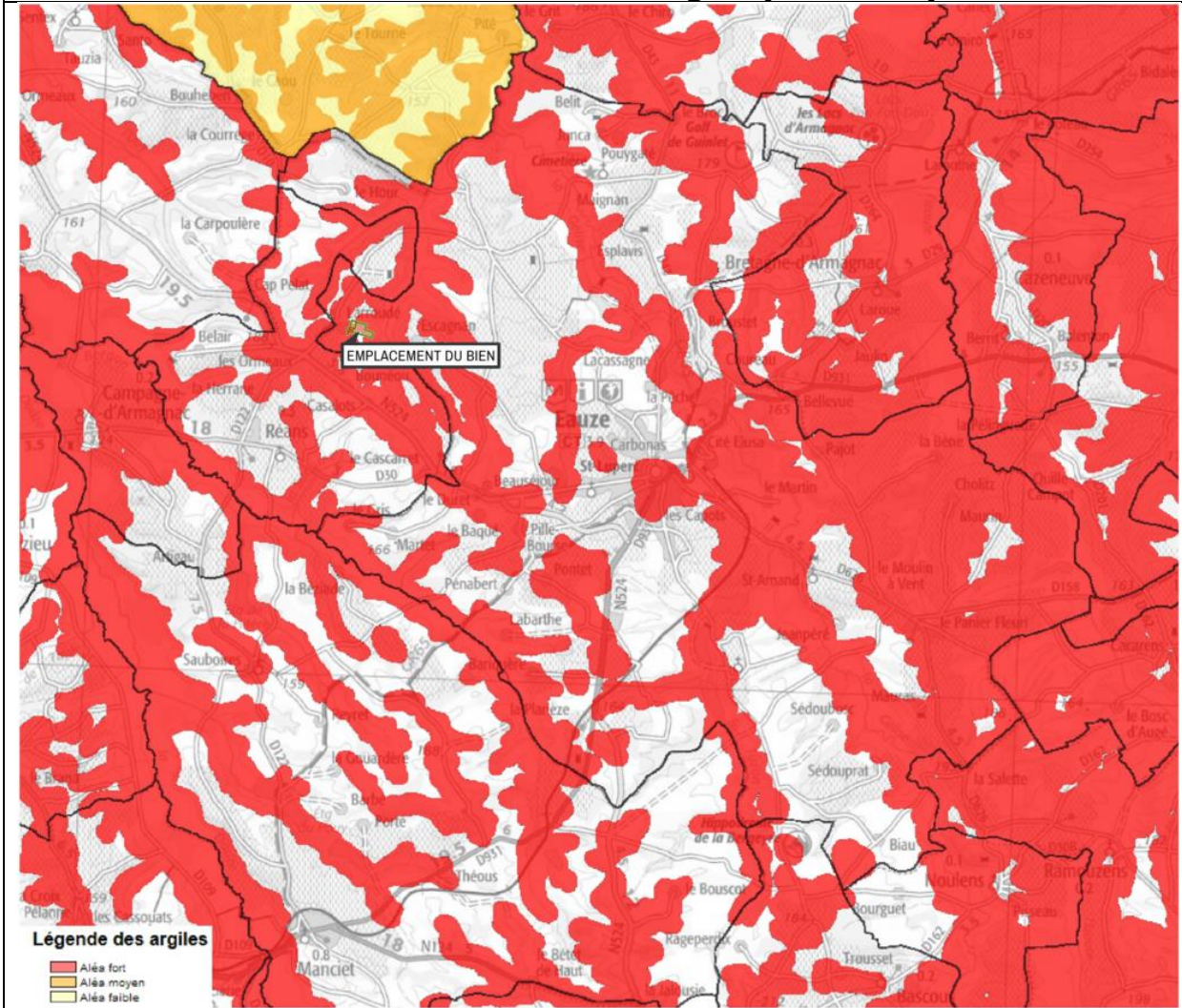
Le territoire de la commune est en grande partie concerné par le risque(Voir pages suivantes le détail des secteurs exclus

Mouvement de terrain Argile - Plan de prévention Approuvé - Immeuble exposé

Zoom extrait de la carte originale ci-dessus

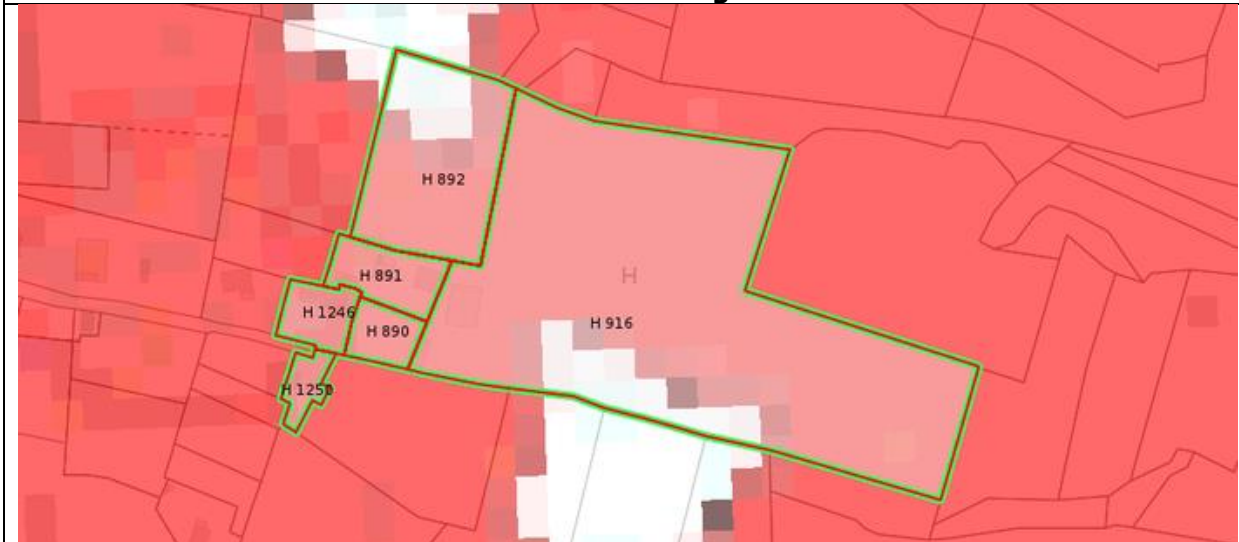


Mouvement de terrain Argile (Loi ELAN)



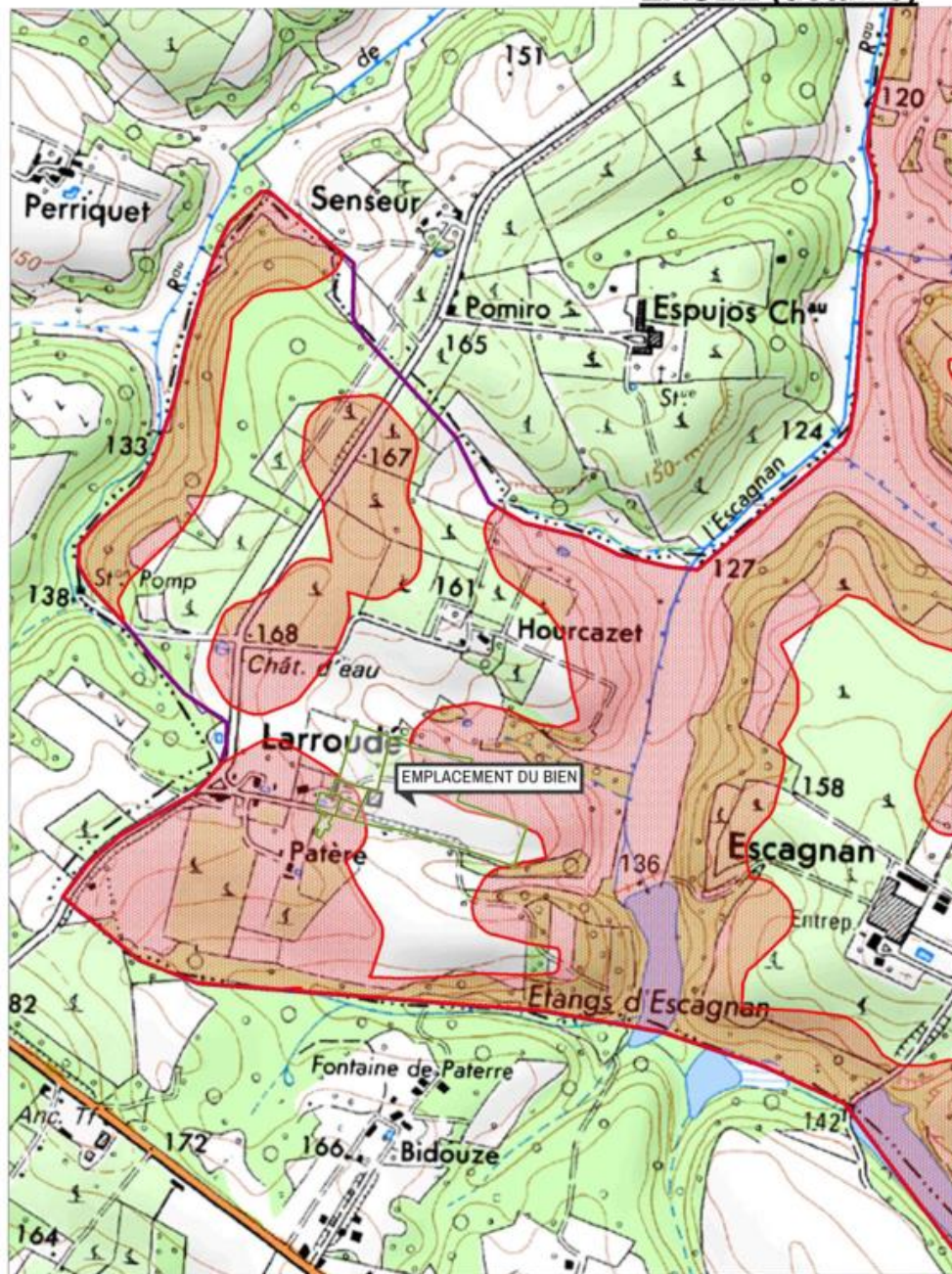
Mouvement de terrain Argile (Loi ELAN) - Plan de prévention Informatif - Immeuble exposé

Zoom extrait de la carte originale ci-dessus



Mouvement de terrain Argile

EAUZE (détail 6)

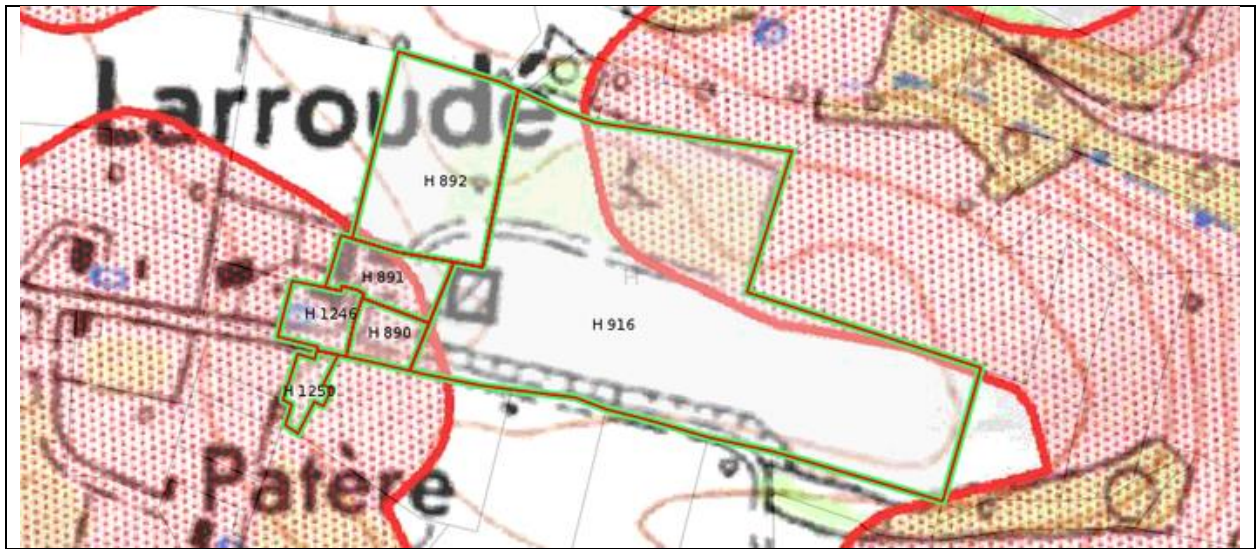


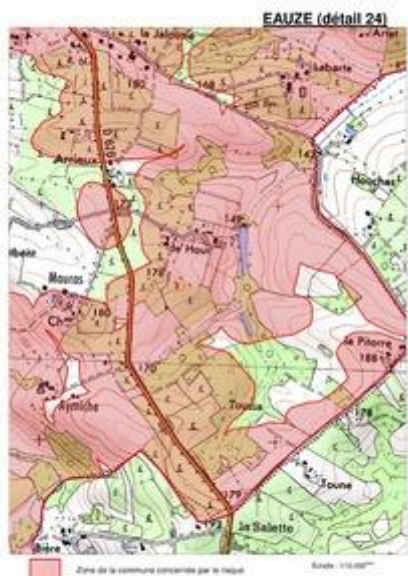
Zone de la commune concernée par le risque

Échelle : 1/10.000^{ème}

Mouvement de terrain Argile - Plan de prévention Approuvé - Immeuble exposé

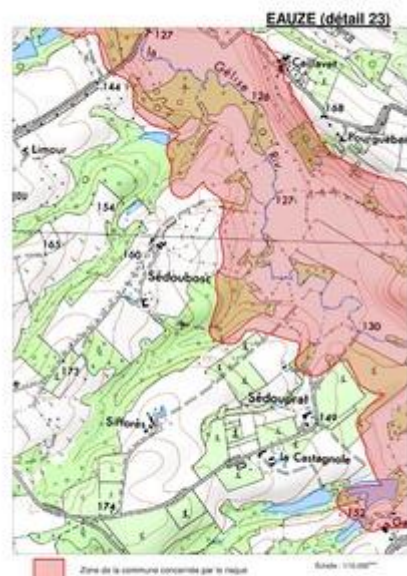
Zoom extrait de la carte originale ci-dessus





Mouvement de terrain Argile - Plan de prévention Approuvé - Immeuble NON exposé

Mouvement de terrain Argile



Mouvement de terrain Argile - Plan de prévention Approuvé - Immeuble NON exposé

Mouvement de terrain Argile



Mouvement de terrain Argile - Plan de prévention Approuvé - Immeuble NON exposé

Mouvement de terrain Argile



Mouvement de terrain Argile - Plan de prévention Approuvé - Immeuble NON exposé

Mouvement de terrain Argile



Mouvement de terrain Argile - Plan de prévention Approuvé - Immeuble NON exposé

Mouvement de terrain Argile



Mouvement de terrain Argile - Plan de prévention Approuvé - Immeuble NON exposé

Mouvement de terrain Argile



Mouvement de terrain Argile - Plan de prévention Approuvé - Immeuble NON exposé

Mouvement de terrain Argile



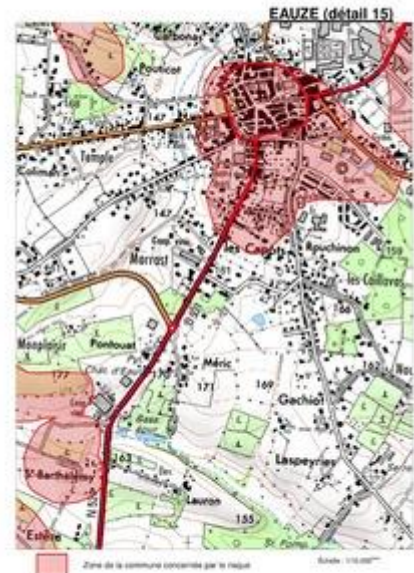
Mouvement de terrain Argile - Plan de prévention Approuvé - Immeuble NON exposé

Mouvement de terrain Argile



Mouvement de terrain Argile - Plan de prévention Approuvé - Immeuble NON exposé

Mouvement de terrain Argile



Mouvement de terrain Argile - Plan de prévention Approuvé - Immeuble NON exposé

Mouvement de terrain Argile



Mouvement de terrain Argile - Plan de prévention Approuvé - Immeuble NON exposé

Mouvement de terrain Argile



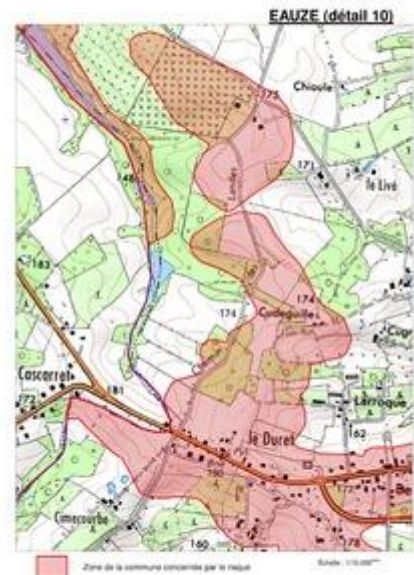
Mouvement de terrain Argile - Plan de prévention Approuvé - Immeuble NON exposé

Mouvement de terrain Argile



Mouvement de terrain Argile - Plan de prévention Approuvé - Immeuble NON exposé

Mouvement de terrain Argile



Mouvement de terrain Argile - Plan de prévention Approuvé - Immeuble NON exposé

Mouvement de terrain Argile



Mouvement de terrain Argile - Plan de prévention Approuvé - Immeuble NON exposé

Mouvement de terrain Argile



Mouvement de terrain Argile - Plan de prévention Approuvé - Immeuble NON exposé

Mouvement de terrain Argile



Mouvement de terrain Argile - Plan de prévention Approuvé - Immeuble NON exposé

Mouvement de terrain Argile



Mouvement de terrain Argile - Plan de prévention Approuvé - Immeuble NON exposé

Mouvement de terrain Argile



Mouvement de terrain Argile - Plan de prévention Approuvé - Immeuble NON exposé

Mouvement de terrain Argile



Mouvement de terrain Argile - Plan de prévention Approuvé - Immeuble NON exposé

Mouvement de terrain Argile



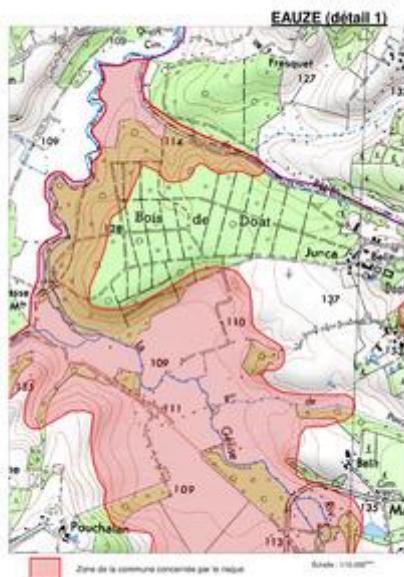
Mouvement de terrain Argile - Plan de prévention Approuvé - Immeuble NON exposé

Mouvement de terrain Argile



Mouvement de terrain Argile - Plan de prévention Approuvé - Immeuble NON exposé

Mouvement de terrain Argile



Mouvement de terrain Argile - Plan de prévention Approuvé - Immeuble NON exposé

Mouvement de terrain Argile



ARRÊTÉ PRÉFECTORAL
relatif à l'information des acquéreurs et locataires de biens immobiliers en zone couverte par un plan de prévention des risques naturels ou en zone de sismicité

Le Préfet du Gers,
Chevalier de la Légion d'Honneur,
Chevalier de l'Ordre National du Mérite,

VU le code général des collectivités territoriales ;
VU le code de l'environnement, notamment les articles L.125-5 et R.125-23 à R.125-27 ;
VU le décret n° 2010-1255 portant détermination des nouvelles zones de sismicité sur le territoire français ;
VU le code de la construction et de l'habitation, notamment ses articles L.271-4 et L.271-5 ;
VU le décret n° 2004-374 du 29 avril 2004 relatif aux pouvoirs des préfets, à l'organisation et à l'action des services de l'Etat dans les régions et les départements ;
VU l'arrêté préfectoral n° 2006-001 du 13 février 2006 relatif à l'information des acquéreurs et locataires de biens immobiliers en zone couverte par un plan de prévention des risques naturels ou en zone de sismicité ;
Sur proposition de Monsieur le Secrétaire Général de la Préfecture ;

A R R Ê T É

Article 1^{er} : L'arrêté préfectoral du 13 février 2006 relatif à l'information des acquéreurs et des locataires de biens immobiliers sur les risques naturels et technologiques majeurs est abrogé et remplacé par le présent arrêté.

Article 2 : L'obligation d'information prévue aux I et II de l'article L.125-5 du code de l'environnement s'applique dans toutes les communes du département du Gers et fait l'objet d'une liste figurant en annexe 2 du présent arrêté.

Article 3 : Les éléments nécessaires à l'information des acquéreurs et des locataires de biens immobiliers en zone couverte par un Plan de Prévention des Risques Naturels ou en zone de sismicité sont consignés dans un dossier communal d'information librement consultable en Préfecture, Sous-Préfectures et mairies concernées.

Article 4 : L'obligation d'information prévue à l'article L.125-5-IV du code de l'environnement s'applique pour les arrêtés de reconnaissance de l'état de catastrophe naturelle ou technologique listés en annexe 1.

Article 5 : La liste des arrêtés de reconnaissance de l'état de catastrophe naturelle ou technologique et les dossiers communaux d'information sont mis à jour à chaque arrêté modifiant la situation d'une ou plusieurs communes au regard des conditions mentionnées à l'article L.125-5 du code de l'environnement.

Article 6 : L'obligation d'information portant notamment sur la réglementation sismique s'applique à compter du 1^{er} mai 2011.

Article 7 : Le présent arrêté est adressé à la chambre départementale des notaires avec la liste des arrêtés de reconnaissance de l'état de catastrophe naturelle ou technologique pris depuis 1982. Il est affiché en mairie, publié au recueil des actes administratifs des services de l'État dans le département, mentionné dans les quotidiens « La Dépêche du Midi » et « Sud-Ouest », et accessible sur les sites Internet de la préfecture du Gers (<http://www.gers.pref.gouv.fr>) et de la direction départementale des territoires (<http://www.gers.developpement-durable.gouv.fr>). Il en sera de même à chaque mise à jour.

Article 8 : Monsieur le Secrétaire Général de la préfecture, MM. les Sous-préfets de Condom et Mirande, M. le Directeur des services du Cabinet, M. le Directeur départemental des territoires, Mesdames et Messieurs les Maires du département, sont chargés, chacun en ce qui le concerne, de l'exécution du présent arrêté.

Fait à Auch, le 16 juin 2011

Le préfet,

Signé : Etienne GUÉPRATTE

N° Insee	Communes	Inondations Et coulées de boue		Mouvement différentiels consécutifs à la sécheresse		Mouvements de terrains	
		Date arrêté	Parution J.O.	Date arrêté	Parution J.O.	Date arrêté	Parution J.O.
32108	Corneillan	27/07/2007	01/08/2007	17/06/1996	09/07/1996		
32109	Couloumé Mondébat			10/06/1991 26/12/1995	19/07/1991 07/01/1996		
32110	Courrensan			12/03/1998	28/03/1998		
32111	Courties						
32112	Crastes	29/11/1999 07/02/2000 07/10/2008	04/12/1999 26/02/2000 10/10/2008	12/01/1995 18/03/1996 12/06/1998 11/01/2005	31/01/1995 17/04/1996 01/07/1998 01/02/2005		
32113	Cravencères	10/09/1983	11/09/1983	27/12/2000	29/12/2000		
32114	Cueilas			02/02/1998	18/02/1998		
32115	Dému			18/05/1993 26/12/1995 08/07/1997	12/06/1993 07/01/1996 19/07/1997		
32116	Duffort	30/04/2003	22/05/2003	27/12/2000 30/04/2003	29/12/2000 22/05/2003		
32117	Duran	07/02/2000	26/02/2000	18/05/1993 02/02/1996 26/05/1998 11/01/2005 20/07/2009 13/12/2010	12/06/1993 14/02/1996 11/06/1998 01/02/2005 23/07/2009 13/01/2011		
32118	Durban	28/09/1995 29/07/2003	15/10/1995 02/08/2003	03/05/1995 30/04/2003	07/05/1995 22/05/2003		
32119	Fauze	06/06/1994 28/09/1995	25/06/1994 15/10/1995	04/12/1991 03/05/1995 24/03/1997 12/06/1998	27/12/1991 07/05/1995 12/04/1997 01/07/1998		
32120	Encausse	29/11/1999 30/11/2000	04/12/1999 17/12/2000	08/03/1994 18/09/1998 15/11/2001 11/01/2005 18/04/2008	24/03/1994 03/10/1998 01/12/2001 01/02/2005 23/04/2008		
32121	Endoufielle			18/05/1993 15/11/1994 02/02/1996 22/06/1999 30/04/2002 22/11/2005	12/06/1993 24/11/1994 14/02/1996 14/07/1999 05/05/2002 13/12/2005		
32122	Esclassan Labastide	05/01/1994 05/02/2004	21/01/1994 26/02/2004	12/01/1995 18/09/1998	31/01/1995 03/10/1998		
32123	Escorneboeuf	28/09/1995 29/11/1999 07/02/2000	15/10/1995 04/12/1999 26/02/2000	10/06/1991 12/01/1995 17/07/1996 19/03/1999 11/01/2005	19/07/1991 31/01/1995 04/09/1996 03/04/1999 01/02/2005		
32124	Espaon	03/08/2000	23/08/2000	08/03/1994 30/04/2003 11/01/2005	24/03/1994 22/05/2003 01/02/2005		
32125	Espas			26/12/1995	07/01/1996		
32126	Estampes Castelfranc			27/12/2000	29/12/2000		
32127	Estang	17/12/1997 29/07/2003	30/12/1997 02/08/2003	12/03/1998 11/01/2005	28/03/1998 01/02/2005		

Insee	Commune	RISQUE TECHNOLOGIQUE					RISQUE NATUREL				
		Barrage/ Digue(*)	Industriel	Nucléaire	TMD Route	TMD Gaz	Inond. (**)	RGA	Séisme		
									1	2	3
32115	DEMU							X	X		
32116	DUFFORT	X (B)						X			X
32117	DURAN							X	X		
32118	DURBAN							X		X	
32119	EAUZE						X	X	X		
32120	ENCAUSSE							X	X		
32121	ENDOUIELLE						X	X	X		
32122	ESCLASSAN LABASTIDE							X		X	
32123	ESCORNEBOEUF	X (B)						X	X		
32124	ESPAON						X	X		X	
32125	ESPAS							X	X		
32126	ESTAMPES							X			X
32127	ESTANG							X	X		
32128	ESTIPOUY	X (B)					X	X	X		X
32129	ESTRAMIAC							X	X		
32130	FAGET ABBATIAL							X		X	
32131	FLAMARENS						X	X	X		
32132	FLEURANCE		X				X	X	X		
32133	FOURCES							X	X		
32134	FREGOUVILLE						X		X		
32135	FUSTEROUAU							X		X	
32136	GALIAX						X	X		X	
32138	GARRAVET							X		X	
32139	GAUDONVILLE							X	X		
32140	GAUJAC							X		X	
32141	GAUJAN	X (B)						X		X	
32142	GAVARRET SUR AULOUSTE						X	X	X		
32143	GAZAPOUY							X	X		



**Direction
Départementale des
Territoires**

Service Eau et Risques

Unité Risques Naturels et
Technologiques

ARRÊTÉ N° 2013087-0007

relatif à l'élaboration de l'état des risques naturels et
technologiques majeurs de biens immobiliers

Le Préfet du Gers,
Chevalier de la Légion d'Honneur,
Chevalier dans l'Ordre National du Mérite,

- VU le code général des collectivités territoriales ;
 VU le code de l'environnement et notamment ses articles L124-1, L125-5, R125-23 à R125-27 ;
 VU le code de la construction et de l'habitation et notamment ses articles L271-4 et L271-5 ;
 VU le code des assurances et notamment ses articles L125-1, L128-1 et L128-2 ;
 VU le décret n° 2010-1254 du 22 octobre 2010 relatif à la prévention du risque sismique ;
 VU le décret n° 2010-1255 du 22 octobre 2010 portant délimitation des zones de sismicité du territoire français ;
 VU le décret n° 2004-374 du 29 avril 2004 modifié relatif aux pouvoirs des préfets, à l'organisation et à l'action des services de l'Etat dans les régions et les départements ;
 VU l'arrêté du 13 octobre 2005 modifié portant définition du modèle d'imprimé pour l'établissement de l'état des risques naturels et technologiques
 VU l'arrêté préfectoral n° 2011167-0009 du 16 juin 2011 relatif à l'information des acquéreurs et des locataires de biens immobiliers en zone couverte par un plan de prévention des risques naturels et technologiques ou en zone de sismicité ;
 VU les arrêtés préfectoraux listés ci dessous portant obligation d'information des acquéreurs et des locataires de biens immobiliers concernant les risques en zone PPR et/ou sismicité;

AIGNAN	2006-44-2
ANSAN	2006-44-3
ANTRAS	2006-44-4
ARBLADE LE BAS	2006-44-5
ARBLADE LE HAUT	2006-44-6
ARDIZAS	2006-44-7
ARMENTIEUX	2006-44-8
ARMOUS ET CAU	2006-44-9
ARROUEDE	2006-44-10
AUBIET	2006-44-11
AUCH	2006-44-12
AUGNAX	2006-44-13
AUJAN-MOURNEDE	2006-44-14
AURADE	2006-44-15
AURENSAN	2006-44-16
AURIMONT	2006-44-17
AUSSOS	2006-44-18
AUTERRIVE	2006-44-19
AUX-AUSSAT	2006-44-20

AVENSAC	2006-44-21
AVERON BERGELLE	2006-44-22
AVEZAN	2006-44-23
AYGUETINTE	2006-44-24
AYZIEU	2006-44-25
BAJONNETTE	2006-44-26
BARCELONNE DU GERS	2006-44-27
BARCUGNAN	2006-44-28
BARRAN	2006-44-29
BARS	2006-44-30
BASCOUS	2006-44-31
BASSOUES	2006-44-32
BAZIAN	2006-44-33
BAZUGUES	2006-44-34
BEAUCAIRE	2006-44-35
BEAUMARCHES	2006-44-36
BEAUMONT	2006-44-37
BEAUPUY	2006-44-38
BECCAS	2006-44-39
BEDECHAN	2006-44-40
BELLEGARDE-	2006-44-41

ADOULINS	
BELLOC SAINT CLAMENS	2006-44-42
BELMONT	2006-44-43
BERAUT	2006-44-44
BERDOUES	2006-44-45
BERNEDE	2006-44-46
BERRAC	2006-44-47
BETCAVE AGUIN	2006-44-48
BETOUS	2006-44-49
BETPLAN	2006-44-50
BEZERIL	2006-44-51
BEZOLLES	2006-44-52
BEZUES-BAJON	2006-44-53
BIRAN	2006-44-54
BIVES	2006-44-55
BLANQUEFORT	2006-44-56
BLAZIERT	2006-44-57
BLOUSSON SERIAN	2006-44-58
BONAS	2006-44-59
BOUCAGNERES	2006-44-60
BOULAU	2006-44-61

Préfecture du Gers -3, Place du Préfet Claude Erignac - BP10322 - 32007 AUCH CEDEX
 Tél : 05.62.61.44.00 - Fax : 05.62.05.47.78 - <http://www.gers.pref.gouv.fr>

BOURROUILLAN	2006-44-62
BOUZON GELLENAVE	2006-44-63
BRETAGNE D'ARMAGNAC	2006-44-64
BRUGNENS	2006-44-65
CABAS LOUMASSES	2006-44-66
CADEILHAN	2006-44-67
CADEILLAN	2006-44-68
CAHUZAC SUR ADOUR	2006-44-69
CAILLAVET	2006-44-70
CALLIAN	2006-44-71
CAMPAGNE D'ARMAGNAC	2006-44-72
CANNET	2006-44-73
CASSAIGNE	2006-44-74
CASTELNAU BARBARENS	2006-44-75
CASTELNAU D'ANGLES	2006-44-76
CASTELNAU D'ARBIEU	2006-44-77
CASTELNAU D'AUZAN	2006-44-78
CASTELNAU S/ L 'AUVIGNON	2006-44-79
CASTELNAVET	2006-44-81
CASTERA LECTOIROIS	2006-44-82
CASTERA VERDUZAN	2006-44-83
CASTERON	2006-44-84
CASTET ARROUY	2006-44-85
CASTEX	2006-44-87
CASTEX D'ARMAGNAC	2006-44-86
CASTILLON DEBATS	2006-44-88
CASTILLON MASSAS	2006-44-475
CASTILLON SAVES	2006-44-89
CASTIN	2006-44-94
CATONVIELLE	2006-44-95
CAUMONT	2006-44-96
CAUPENNE D'ARMAGNAC	2006-44-97
CAUSSENS	2006-44-98
CAZAUBON	2006-44-99
CAZAUX D'ANGLES	2006-44-100
CAZAUX SAVES	2006-44-101
CAZAUX VILLECOMTAL	2006-44-102
CAZENEUVE	2006-44-103
CERAN	2006-44-104
CEZAN	2006-44-105
CHELAN	2006-44-106
CLERMONT POUYGUILLES	2006-44-107
CLERMONT SAVES	2006-44-408
COLOGNE	2006-44-109

CONDOM	2006-44-110
CORNEILLAN	2006-44-111
COULOUME MONDEBAT	2006-44-112
COURRENSAN	2006-44-114
COURTIES	2006-44-115
CRASTES	2006-44-116
CRAVENCERES	2006-44-117
CUELAS	2006-44-118
DEMU	2006-44-119
DUFFORT	2006-44-120
DURAN	2006-44-121
DURBAN	2006-44-122
EAUZE	2006-44-123
ENCAUSSE	2006-44-124
ENDOUIELLE	2006-44-125
ESCLASSAN LABASTIDE	2006-44-126
ESCORNEBOEUF	2006-44-127
ESPAON	2006-44-128
ESPAS	2006-44-129
ESTAMPES	2006-44-130
ESTANG	2006-44-131
ESTIPOUY	2006-44-132
ESTRAMIAC	2006-44-133
FAGET ABBATIAL	2006-44-134
FLAMARENS	2006-44-135
FLEURANCE	2006-44-136
FOURCES	2006-44-137
FREGOUVILLE	2006-44-138
FUSTEROUAU	2006-44-139
GALIAX	2006-44-140
GARRAVET	2006-44-141
GAUDONVILLE	2006-44-142
GAUJAC	2006-44-143
GAUJAN	2006-44-144

GAVARRET SUR AULOUSTE	2006-44-145
GAZAPOUY	2006-44-146
GAZAX ET BACCARISSE	2006-44-147
GEE RIVIERE	2006-44-148
GIMBREDE	2006-44-149
GIMONT	2006-44-150
GISCARO	2006-44-151
GONDRIN	2006-44-152
GOUTZ	2006-44-153
GOUX	2006-44-154
HAGET	2006-44-155
HAULIES	2006-44-156
HOMPS	2006-44-157
IDRAC RESPAILLES	2006-44-158
ISLE ARNE (L')	2006-44-214
ISLE BOUZON (L')	2006-44-215
ISLE DE NOE (L')	2006-44-216
ISLE JOURDAIN (L')	2006-44-217
IZOTGES	2006-44-159
JEGUN	2006-44-160
JU BELLOC	2006-44-161
JUILLAC	2006-44-162
JUILLES	2006-44-163
JUSTIAN	2006-44-164
LA ROMIEU	2006-44-471
LA SAUVETAT	2006-44-470
LAAS	2006-44-165
LABARRERE	2006-44-166
LABARTHE	2006-44-167
LABARTHETE	2006-44-168
LABASTIDE SAVES	2006-44-169
LABEJAN	2006-44-170
LABRIHE	2006-44-171
LADEVEZE RIVIERE	2006-44-172

.../...

SUR PROPOSITION de Monsieur le Secrétaire Général de la Préfecture du Gers;

ARRÊTE

Article 1^{er} : Le présent arrêté abroge les arrêtés préfectoraux portant obligation d'information des acquéreurs et des locataires de biens immobiliers concernant les risques en zone PPR et/ou sismicité visés ci-dessus.

Article 2 : Information sur les risques en zone PPR et/ou sismique

Article 2.1 : En application de l'article 2 de l'arrêté préfectoral n° 2011167-0009 du 16 juin 2011 relatif à l'information des acquéreurs et des locataires de biens immobiliers sur les risques naturels et technologiques, pour toutes les communes du département du Gers, les éléments nécessaires à l'élaboration de l'état des risques naturels et technologiques pour l'information des acquéreurs ou des locataires de biens immobiliers sont consignés, pour chaque commune, dans le dossier communal d'informations annexé au présent arrêté.

Chaque dossier comprend :

- une copie du présent arrêté;
- une copie de l'arrêté préfectoral n° 2011167-0009 du 16 juin 2011 relatif à l'information des acquéreurs et des locataires de biens immobiliers en zone couverte par un plan de prévention des risques naturels et technologiques ou en zone de sismicité ;
- une fiche synthétique descriptive des risques avec mention des risques présents dans le département (inondations, retrait-gonflement des argiles, sismique et technologiques) ;
- un ou plusieurs extraits cartographiques permettant de délimiter les zones exposées;
- le règlement du Plan de Prévention des Risques naturels ou technologiques dès lors que la commune concernée est couverte par un tel plan ;
- un modèle d'imprimé d'état des risques naturels, miniers et technologiques

- 5 -

Article 2.2 : Sur la base de ces éléments, l'état des risques est établi directement par le vendeur ou le bailleur, conformément au modèle défini ci dessus à paraître dans le Journal Officiel de la République Française, pour les biens immobiliers situés en zone de risque.

Article 3 : Information sur les sinistres résultant d'une catastrophe naturelle ou technologique reconnue

L'obligation d'information des acquéreurs et des locataires de biens immobiliers sur les sinistres prévue à l'article L122-5-IV du code l'environnement s'applique à toutes les communes du département du Gers. Le vendeur ou le bailleur doit annexer au contrat une déclaration du ou des sinistres indemnisés au titre des articles L125-1, L128-1 et L128-2 du code des assurances et dont il a connaissance. Cette déclaration ne fait pas l'objet d'un imprimé particulier.

Le vendeur ou le bailleur peut se référer aux arrêtés ministériels portant ou ayant porté reconnaissance de l'état de catastrophe naturelle consultables sur Internet depuis le site www.prim.net dans la rubrique « ma commune face aux risques »

Article 4 : Les documents et dossiers mentionnés à l'article 2.1 du présent arrêté sont tenus à la disposition du public en mairie.

Les vendeurs ou bailleurs qui en feront la demande pourront, moyennant le cas échéant une participation aux frais de reproduction et de transmission des documents, obtenir une copie des informations qui les intéressent auprès de la commune concernée, dans les conditions prévues par l'article L124-1 du code de l'environnement.

Le dossier d'information mentionné à l'article 2.1 du présent arrêté est également consultable sur le site Internet de la préfecture du Gers : www.gers.gouv.fr ou directement sur celui de la direction départementale des territoires du Gers: www.gers.equipement-agriculture.gouv.fr dans la rubrique « Domaines d'activité \ Risques naturels et technologiques \ Les risques sur votre commune - IAL ».

Article 5 : Ces éléments d'information sont mis à jour au regard des situations mentionnées à l'article R125-25 du code de l'environnement.

Article 6 : Une copie du présent arrêté et le dossier d'information propre à chaque commune sont adressés au maire et à la chambre départementale des notaires.

Article 7 : Le présent arrêté doit être affiché dans les mairies des communes du département du Gers. L'accomplissement de cette publicité incombe aux maires.


Un avis mentionnant le présent arrêté et ses modalités de consultation sera publié dans un journal diffusé dans le département ainsi qu'au recueil des actes administratifs de la préfecture du Gers.

Article 8 : Le présent arrêté peut faire l'objet d'un recours contentieux devant le tribunal administratif de Pau dans un délai de deux mois à compter de sa publication.

Article 9 : M. le Secrétaire général de la préfecture du Gers, M. le Directeur des services du cabinet, MM les Sous-préfets d'arrondissements de Condom et de Mirande, M. le Directeur départemental des territoires, Mmes et MM. les maires du département, sont chargés, chacun en ce qui le concerne, de l'exécution du présent arrêté.

Fait à Auch, le 28 mars 2013

Le préfet



Etienne GUÉPRATTE



CABINET DU PREFET

SERVICE DE SECURITE INTERIEURE
Unité Défense et sécurité civile
N°

**ARRETE PORTANT APPROBATION DU PLAN DE PREVENTION
DES RISQUES NATURELS PREVISIBLES
« RISQUE RETRAIT GONFLEMENT DES SOLS ARGILEUX »**

Commune d'EAUZE

Le Préfet du Gers,

- VU le code de l'environnement et notamment ses articles L122-4, L122-7, L562-1 à L562-9, R562-1 à R562-11 et R122-17 à R122-19,
- VU le code de la construction et de l'habitation et notamment ses articles L231-1 et R126-1 ;
- VU le code de l'urbanisme et notamment ses articles L126-1, L480-4, R126-2 et R431-16 e) ;
- VU le code des assurances, notamment ses articles L125-1 à L125-6 et A125-1 à A125-3 ;
- VU la loi n° 95-101 du 02 février 1995 relative au renforcement de la protection de l'environnement ;
- VU la loi n° 2003-699 du 30 juillet 2003 relative à la prévention des risques technologiques et naturels et à la réparation des dommages ;
- VU la loi n° 2004-811 du 13 août 2004 de modernisation de la sécurité civile ;
- VU la loi n° 82-600 du 13 juillet 1982 relative à l'indemnisation des victimes de catastrophes naturelles ;
- VU le décret n° 95-1089 du 5 octobre 1995, modifié par décret 2005-3 du 5 janvier 2005 relatif à l'élaboration des plans de prévention des risques naturels prévisibles et des circulaires ministérielles prises pour son application;
- VU le décret n° 2004-374 du 29 avril 2004 modifié relatif aux pouvoirs des préfets, à l'organisation et à l'action des services de l'Etat dans les régions et les départements ;
- VU le décret n° 2005-134 du 15 février 2005 relatif à l'information des acquéreurs et des locataires de biens immobiliers sur les risques naturels et technologiques majeurs ;
- VU le décret n° 2005-1156 du 13 septembre 2005, notamment l'article 8, relatif au plan communal de sauvegarde, pris pour l'application de l'article 13 de la loi n° 2004-811 du 13 août 2004 de modernisation de la sécurité civile ;
- VU la circulaire du 11 octobre 2010 du Ministère de l'Ecologie, du Développement Durable, des Transports et du Logement relative à la prévention des risques liés au retrait gonflement des sols argileux ;
- VU la circulaire interministérielle du 03 juillet 2007 relative à la consultation des acteurs, la concertation des populations et l'association avec les collectivités territoriales dans les plans de prévention des risques naturels prévisibles ;

VU la circulaire interministérielle du 24 novembre 2000 relative aux arrêtés du 5 septembre 2000, renforçant le lien entre l'indemnisation des dommages résultant des catastrophes naturelles et les mesures de prévention de ces risques ;

VU l'arrêté préfectoral n° 2005-308-6 du 04/11/2005 prescrivant l'établissement d'un Plan de Prévention des Risques Naturels prévisibles sur la commune d'EAUZE, pour le risque retrait gonflement des argiles;

VU l'arrêté préfectoral n° 2013045-0002 du 14 février 2013 portant modification de l'arrêté n° 2005-308-6 de prescription du Plan de Prévention des Risques sur la commune d'EAUZE, pour le risque retrait gonflement des argiles ;

VU l'arrêté préfectoral n° 2013276-0002 du 03 octobre 2013 portant modification de l'arrêté préfectoral n° 2013045-0002 du 14 février 2013;

VU l'avis réputé favorable de la commune d'EAUZE;

VU l'avis de la Chambre d'Agriculture du Gers en date du 15 juillet 2013;

VU l'avis réputé favorable du Centre Régional de la Propriété Forestière de Midi-Pyrénées;

VU l'arrêté préfectoral n° 2013263-0003 du 20 septembre 2013 prescrivant, du 14 octobre 2013 au 15 novembre 2013 inclus, la mise à l'enquête publique du projet du Plan de Prévention des Risques Naturels prévisibles sur 62 communes du département, pour le risque retrait gonflement des sols argileux;

VU le rapport, les conclusions et l'avis favorable du commissaire enquêteur en date du 14 décembre 2013;

VU le rapport d'observation du Directeur Départemental des Territoires du Gers en date du 5 mars 2014.

CONSIDERANT la nécessité de délimiter les terrains sur lesquels l'occupation ou l'utilisation du sol doit être réglementée du fait de leur exposition au risque « retrait gonflement des argiles » ;

CONSIDERANT que les mesures de zonage et le règlement afférent ont été correctement déterminées et adaptées à la fois aux enjeux et aux intérêts locaux ;

CONSIDERANT ainsi que le plan ci-annexé, éventuellement amendé des observations recueillies lors de la consultation du public, des services et des personnes concernées est de nature à répondre aux objectifs de sécurité assignés et que rien ne s'oppose à sa mise en œuvre ;

CONSIDERANT qu'après enquête publique et au vu du rapport du commissaire enquêteur du 14 décembre 2013 il y a lieu d'apporter une modification très partielle au règlement ;

SUR proposition de Monsieur le Secrétaire Général du Gers ;

ARRÊTE

Article 1^{er} -Le Plan de Prévention des Risques Naturels Retrait Gonflement des sols Argileux (P.P.R. R.G.A.) prévisibles de la commune d'EAUZE, annexé au présent arrêté, est approuvé.

Il comprend :

- une note de présentation,
- le règlement,
- une carte de zonage réglementaire assortie de détails au 1/10 000.

Ce P.P.R. R.G.A. approuvé vaut servitude d'utilité publique au sens de l'article L126-1 du code de l'urbanisme et doit être annexé au document d'urbanisme de la commune d'EAUZE.

Article 2. - Il appartiendra à la commune d'EAUZE de réaliser un Plan Communal de Sauvegarde dans un délai de 2 ans à compter de la date d'approbation du présent arrêté.

Article 3. - Copie du présent arrêté, accompagnée du Plan de Prévention des Risques Naturels prévisibles, sera adressée :

- à Monsieur le maire de EAUZE qui en assurera l'affichage en mairie ;
- à Monsieur le Directeur Départemental des Territoires.

Article 4. - Mention de l'arrêté sera publiée dans un journal local.

Article 5. - Le présent arrêté, ainsi que les documents qui lui sont annexés, seront tenus à la disposition du public :

- en mairie de EAUZE;
- à la Préfecture du Gers;
- aux sous-préfectures de Condom et de Mirande
- à la Direction Départementale des Territoires du Gers.


Article 6. - Le présent arrêté peut faire l'objet d'un recours devant du Tribunal Administratif de Pau dans un délai de 2 mois à compter de sa publication au recueil des actes administratifs.

Article 7. - Monsieur le Secrétaire Général de la Préfecture du Gers, Sous-Préfet de l'arrondissement d'Auch, Monsieur le Maire de EAUZE, Monsieur le sous-préfet de Condom, Madame la sous-préfète de Mirande, Monsieur le Directeur Départemental des Territoires, sont chargés, chacun en ce qui le concerne, de l'exécution du présent arrêté qui sera publié au recueil des actes administratifs des services de l'Etat.

Fait à Auch, le 28 FEV. 2014

Le Préfet,

Pour le Préfet et par délégation,
Le Secrétaire Général


Christian CHASSAING

Localisation des Installations Classées pour la Protection de l'Environnement (ICPE)



Réalisé sur commande* par	Media Immo
Pour le compte de	MAISON DU DIAG
Numéro de dossier	2105/ULLIANA/8957_MAISON AV 49 N°2
Date de réalisation	02/06/2021
Localisation du bien	LA FERME DU PETIT LARROUDE MAISON AV 49 N°2 32800 EAUZE
Section cadastrale	H 916/891/892/890/1246/1250
Données GPS	Latitude - Longitude
Désignation du vendeur	Madame ULLIANA Nadine
Désignation du de l'acquéreur	

* Document réalisé par Media Immo, sous sa seule responsabilité ; Ceci sous couvert que les informations de localisation du bien transmises par le client soient exactes et que les informations obtenues sur les différentes bases de données soient à jour.

RÉFÉRENCES

Seules sont concernées les ICPE suivies par les DREAL (Directions régionales de l'environnement, de l'aménagement et du logement) pour la majorité des établissements industriels et les DD(CS)PP (Directions départementales (de la cohésion sociale et) de la protection des populations) pour les établissements agricoles, les abattoirs et les équarrissages et certaines autres activités agroalimentaires, avec distinction en attribut du type d'ICPE (SEVESO, IPPC, Silo, Carrière, Autres), de l'activité principale et des rubriques de la nomenclature des installations classées pour lesquelles l'établissement industriel est autorisé.

GÉNÉALOGIE

Cette base contient les installations soumises à autorisation ou à enregistrement (en construction, en fonctionnement ou en cessation d'activité). Les données proviennent d'une extraction de la base de données fournie par le Ministère de l'écologie, du développement durable et de l'énergie (MEDDE) et la géolocalisation est effectuée sur la base des coordonnées Lambert indiquées dans l'extraction.

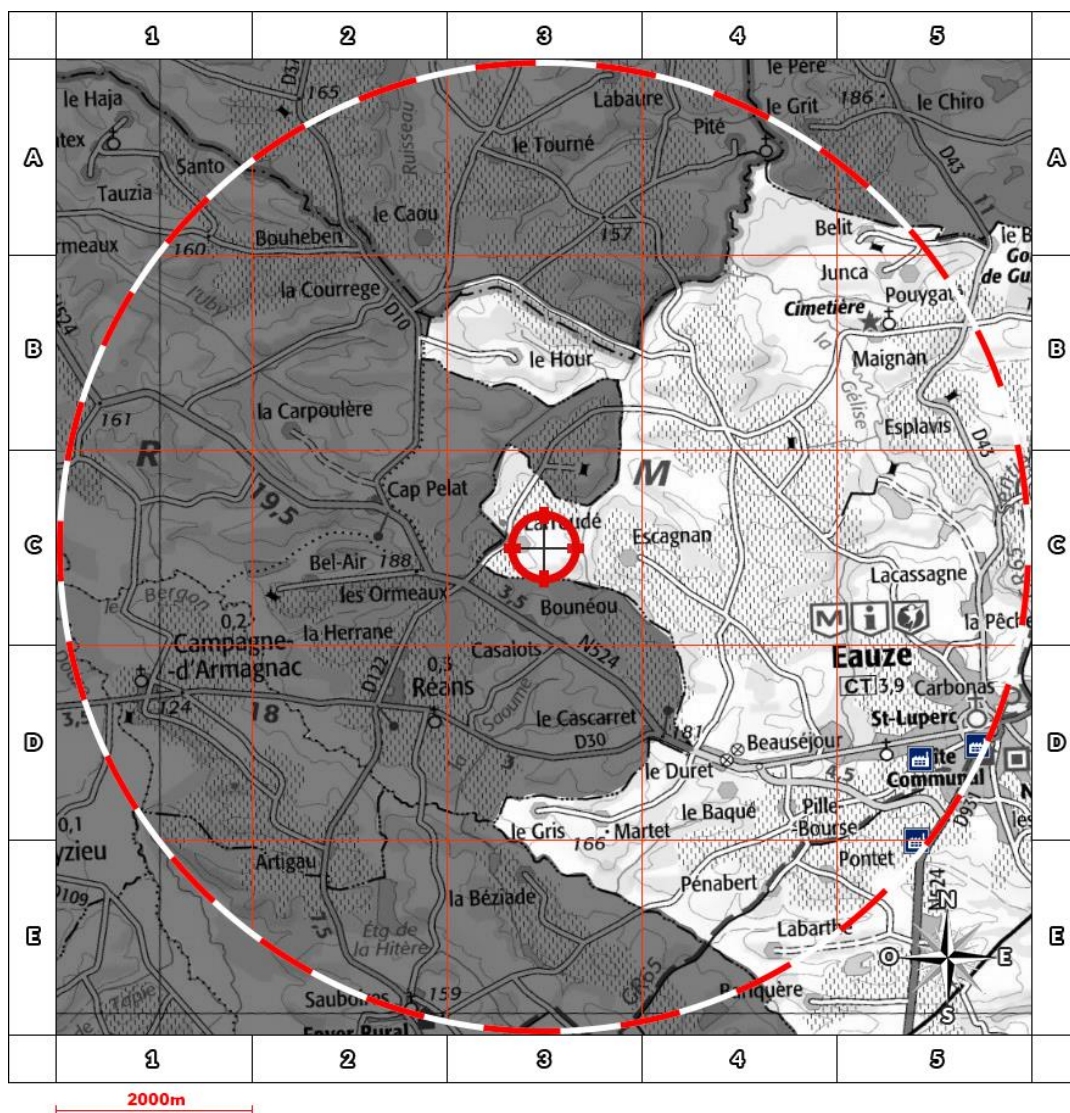
QUALITÉ DES DONNÉES

Le niveau de précision de la localisation indiqué en attribut pour chaque ICPE est variable ; Elles peuvent être localisées au Centre de la commune concernée (CC), à l'adresse postale (AP), à leurs coordonnées précises (CP) ou leur valeur initiale (VI).

Ce présent document n'a pour but que de communiquer, A TITRE INFORMATIF, les informations rendues publiques par l'Etat.

Cartographie des ICPE

Commune de EAUZE - Réalisé en date du 02/06/2021



Légende

- Usine Seveso
- Usine non Seveso
- Carrière
- Elevage de porc
- Elevage de bovin
- Elevage de volaille
- Emplacement du bien

Situation










- AP** Adresse Postale
- CC** Centre de la commune
- CP** Coordonnées Précises
- VI** Valeur Initiale

Etat Seveso

- NS** Non Seveso
- SSH** Seveso Seuil Haut
- SSB** Seveso Seuil Bas

Retrouvez sur cette cartographie un inventaire des Installations Classées pour la Protection de l'Environnement situés à moins de 5000m du bien et représentés par les pictos , , , , et . Chacun de ces pictos est détaillé sur la page suivante grâce à sa lettre et son numéro (A2, B4, ...) qui vous aideront à vous repérer sur la carte.

Inventaire des ICPE situées sur la commune de EAUZE et à moins de 5000m du bien

	Repère	Situation	Nom	Adresse	Etat d'activité Régime	SEVESO
	D5	VI	SARL ETS VIU	13, avenue de Gounon 32800 EAUZE	En fonctionnement Enregistrement	NS
	E5	VI	VIGNERONS DU GERLAND	Site de vinification d'Eauze Route de Nogaro 32800 EAUZE	En fonctionnement Autorisation	NS
	D5	VI	SOCIETE DES PRODUITS D'ARMAGNAC	Route de Cazaubon 32800 EAUZE	En fonctionnement Autorisation	NS
	-		SAINTE LOUBERT SA	Avenue de Gascogne 32800 EAUZE	En fonctionnement Enregistrement	NS
	-		MARQUIS DE CAUSSADE SAS	Route de Cazaubon 32800 EAUZE	En fonctionnement Autorisation	NS
	-		VIGNERONS DU GERLAND	CHAI Route de Nogaro 32800 EAUZE	En fonctionnement Autorisation	NS
	-		VIU ETS SARL	chemin de Pillebourse 32800 EAUZE	En fonctionnement Autorisation	NS
	-		CHATEAU DU TARIQUET SCV	Domaine de Grassa route entre Le Prada et La Pélinguette 32800 EAUZE	En fonctionnement Autorisation	NS
	-		JELD WEN France SAS	1 Rue Lèche BP 6 32800 EAUZE	En fonctionnement Autorisation	NS

Etat des nuisances sonores aériennes

Les zones de bruit des plans d'exposition au bruit constituent des servitudes d'urbanisme (art. L. 112-3 du code de l'urbanisme) et doivent à ce titre être notifiées à l'occasion de toute cession, location ou construction immobilière.

Numéro de dossier : 2105/ULLIANA/8957_MAISON AV 49
Date de la recherche : N°2
02/06/2021

Cet état, à remplir par le vendeur ou le bailleur, est destiné à être intégré au dossier de diagnostic technique - DDT (annexé, selon le cas, à la promesse de vente ou, à défaut de promesse, à l'acte authentique de vente et au contrat de location ou annexé à ces actes si la vente porte sur un immeuble non bâti) et à être annexé à l'acte authentique de vente et, le cas échéant, au contrat préliminaire en cas de vente en l'état futur d'achèvement.

Cet état est établi sur la base des informations mises à disposition par arrêté préfectoral

n° du mis à jour le N/a

Adresse de l'immeuble code postal ou Insee commune

LA FERME DU PETIT LARROUDE 32800 EAUZE
MAISON AV 49 N°2

Situation de l'immeuble au regard d'un ou plusieurs plans d'exposition au bruit (PEB)

L'immeuble est situé dans le périmètre d'un PEB révisé approuvé oui non X
date

1 Si oui, nom de l'aérodrome :

L'immeuble est concerné par des prescriptions de travaux d'insonorisation oui non X

Si oui, les travaux prescrits ont été réalisés oui non X

L'immeuble est situé dans le périmètre d'un autre PEB révisé approuvé oui non X
date

1 Si oui, nom de l'aérodrome :

Situation de l'immeuble au regard du zonage d'un plan d'exposition au bruit

L'immeuble se situe dans une zone de bruit d'un plan d'exposition au bruit définie comme :
zone A¹ zone B² zone C³ zone D⁴
forte forte modéré

¹ (intérieur de la courbe d'indice Lden 70)

² (entre la courbe d'indice Lden 70 et une courbe choisie entre Lden 65 celle et 62)

³ (entre la limite extérieure de la zone B et la courbe d'indice Lden choisi entre 57 et 55)

⁴ (entre la limite extérieure de la zone C et la courbe d'indice Lden 50). Cette zone n'est obligatoire que pour les aérodromes mentionnés au I de l'article 1609 quatercivies A du code général des impôts.(et sous réserve des dispositions de l'article L.112-9 du code de l'urbanisme pour les aérodromes dont le nombre de créneaux horaires attribuables fait l'objet d'une limitation réglementaire sur l'ensemble des plages horaires d'ouverture).

Nota bene : Lorsque le bien se situe sur 2 zones, il convient de retenir la zone de bruit la plus importante.

Documents de référence permettant la localisation de l'immeuble au regard des nuisances présent en compte

Le plan d'exposition au bruit est consultable sur le site Internet du Géoportail de l'institut national de l'information géographique et forestière (I.G.N) à l'adresse suivante : <https://www.geoportail.gouv.fr/>

Vendeur - Bailleur

Lieu / Date

Acquéreur - Locataire


Madame ULLIANA Nadine

EAUZE / 02/06/2021

information sur les nuisances sonores aériennes
pour en savoir plus.consultez le site Internet du ministère de la transition écologique et solidaire
<https://www.ecologique-solidaire.gouv.fr/>

Exposition aux nuisances sonores aériennes				
A la commune			A l'immeuble	
Exposition aux risques	Plan de prévention	Etat	Exposé	Travaux réalisés
Néant	-	-	-	

Diagnostic de performance énergétique – logement (6.2)

N° : 2105/ULLIANA/8957_MAISON AV 49 N°2 Valable jusqu'au : 01/06/2031 Type de bâtiment : Habitation (en maison individuelle) Année de construction : . Avant 1948 Surface habitable : 140 m ² Adresse : LA FERME DU PETIT LARROUDE MAISON AV 49 N°2 32800 EAUZE	Date (visite) : 02/06/2021 Diagnostiqueur : DEPARIS Alex Certification : LCC QUALIXPERT n°C3064 obtenue le 26/07/2019 Signature : 
Propriétaire : Nom : Madame ULLIANA Nadine Adresse :	Propriétaire des installations communes (s'il y a lieu) : Nom : Adresse :

Consommations annuelles par énergie

Le diagnostiqueur n'a pas été en mesure d'établir une estimation des consommations car les factures ne sont pas disponibles

. Le présent diagnostic de performance énergétique a été enregistré sur le site de l'ADEME sous le numéro : 2132V2000655K

Consommations énergétiques (en énergie primaire) Pour le chauffage, la production d'eau chaude sanitaire et le refroidissement	Émissions de gaz à effet de serre (GES) Pour le chauffage, la production d'eau chaude sanitaire et le refroidissement				
Consommation réelle : - kWh_{EP}/m².an	Estimation des émissions : - kg_{éqCO2}/m².an				
<table border="1"> <tr> <td> Logement économe ≤ 50 A 51 à 90 B 91 à 150 C 151 à 230 D 231 à 330 E 331 à 450 F > 450 G Logement énergivore </td> <td>Logement</td> </tr> </table>	Logement économe ≤ 50 A 51 à 90 B 91 à 150 C 151 à 230 D 231 à 330 E 331 à 450 F > 450 G Logement énergivore	Logement	<table border="1"> <tr> <td> Faible émission de GES ≤ 5 A 6 à 10 B 11 à 20 C 21 à 35 D 36 à 55 E 56 à 80 F > 80 G Forte émission de GES </td> <td>Logement</td> </tr> </table>	Faible émission de GES ≤ 5 A 6 à 10 B 11 à 20 C 21 à 35 D 36 à 55 E 56 à 80 F > 80 G Forte émission de GES	Logement
Logement économe ≤ 50 A 51 à 90 B 91 à 150 C 151 à 230 D 231 à 330 E 331 à 450 F > 450 G Logement énergivore	Logement				
Faible émission de GES ≤ 5 A 6 à 10 B 11 à 20 C 21 à 35 D 36 à 55 E 56 à 80 F > 80 G Forte émission de GES	Logement				

DPE vierge
consommations non exploitables

DPE vierge
consommations non exploitables

Diagnostic de performance énergétique – logement (6.2)

Descriptif du logement et de ses équipements

Logement	Chauffage et refroidissement	Eau chaude sanitaire, ventilation
Murs : Mur bois avec remplissage tout venant donnant sur l'extérieur	Système de chauffage : Panneaux rayonnants NFC (système individuel) Radiateur électrique à inertie NFC (système individuel)	Système de production d'ECS : Chauffe-eau électrique (système individuel)
Toiture : Combles aménagés sous rampants donnant sur l'extérieur avec isolation intérieure (cm) Plafond sous solives bois donnant sur un comble fortement ventilé avec isolation intérieure (cm)		
Menuiseries : Porte(s) bois opaque pleine Fenêtres battantes PVC double vitrage Fenêtres battantes PVC double vitrage avec volets battants bois Fenêtres coulissantes métal à rupture de ponts thermiques double vitrage et volets roulants pvc	Système de refroidissement : Néant	Système de ventilation : VMC SF Auto réglable après 82
Plancher bas : Dalle béton non isolée donnant sur un terre-plein	Rapport d'entretien ou d'inspection des chaudières joint : Néant	
Énergies renouvelables		Quantité d'énergie d'origine renouvelable : 0 kWh _{EP} /m ² .an
Type d'équipements présents utilisant des énergies renouvelables : Néant		

Pourquoi un diagnostic

- Pour informer le futur locataire ou acheteur ;
- Pour comparer différents logements entre eux ;
- Pour inciter à effectuer des travaux d'économie d'énergie et contribuer à la réduction des émissions de gaz à effet de serre.

Usages recensés

Le diagnostic ne relève pas l'ensemble des consommations d'énergie, mais seulement celles nécessaires pour le chauffage, la production d'eau chaude sanitaire et le refroidissement du logement. Certaines consommations comme l'éclairage, les procédés industriels ou spécifiques (cuisson, informatique, etc.) ne sont pas comptabilisées dans les étiquettes énergie et climat des bâtiments.

Constitution de l'étiquette énergie

La consommation d'énergie indiquée sur l'étiquette énergie est le résultat de la conversion en énergie primaire des consommations d'énergie du logement indiquées par les compteurs ou les relevés.

Énergie finale et énergie primaire

L'énergie finale est l'énergie que vous utilisez chez vous (gaz, électricité, fioul domestique, bois, etc.). Pour que vous disposiez de ces énergies, il aura fallu les extraire, les distribuer, les stocker, les produire, et donc dépenser plus d'énergie que celle que vous utilisez en bout de course.

L'énergie primaire est le total de toutes ces énergies consommées.

Variations des prix de l'énergie et des conventions de calcul

Le calcul des consommations et des frais d'énergie fait intervenir des valeurs qui varient sensiblement dans le temps. La mention « prix de l'énergie en date du... » indique la date de l'arrêté en vigueur au moment de l'établissement du diagnostic.

Elle reflète les prix moyens des énergies que l'Observatoire de l'Énergie constate au niveau national.

Énergies renouvelables

Elles figurent sur cette page de manière séparée. Seules sont estimées les quantités d'énergies renouvelables produites par les équipements installés à demeure.

Diagnostic de performance énergétique – logement (6.2)

Conseils pour un bon usage

En complément de l'amélioration de son logement (voir page suivante), il existe une multitude de mesures non coûteuses ou très peu coûteuses permettant d'économiser de l'énergie et de réduire les émissions de gaz à effet de serre. Ces mesures concernent le chauffage, l'eau chaude sanitaire et le confort d'été.

Chauffage

- Fermez les volets et/ou tirez les rideaux dans chaque pièce pendant la nuit,
- Ne placez pas de meubles devant les émetteurs de chaleur (radiateurs, convecteurs,...), cela nuit à la bonne diffusion de la chaleur.
- Si possible, réglez et programmez : La régulation vise à maintenir la température à une valeur constante. Si vous disposez d'un thermostat, réglez-le à 19°C ; quant à la programmation, elle permet de faire varier cette température de consigne en fonction des besoins et de l'occupation du logement. On recommande ainsi de couper le chauffage durant l'inoccupation des pièces ou lorsque les besoins de confort sont limités. Toutefois, pour assurer une remontée rapide en température, on dispose d'un contrôle de la température réduite que l'on règle généralement à quelques 3 à 4 degrés inférieurs à la température de confort pour les absences courtes. Lorsque l'absence est prolongée, on conseille une température « Hors gel » fixée aux environs de 8°C. Le programmeur assure automatiquement cette tâche.
- Réduisez le chauffage d'un degré, vous économiserez de 5 à 10 % d'énergie.
- Eteignez le chauffage quand les fenêtres sont ouvertes.

Eau chaude sanitaire

- Arrêtez le chauffe-eau pendant les périodes d'inoccupation (départs en congés,...) pour limiter les pertes inutiles.
- Préférez les mitigeurs thermostatiques aux mélangeurs.

Aération

Si votre logement fonctionne en ventilation naturelle :

- Une bonne aération permet de renouveler l'air intérieur et d'éviter la dégradation du bâti par l'humidité.

- Il est conseillé d'aérer quotidiennement le logement en ouvrant les fenêtres en grand sur une courte durée et nettoyez régulièrement les grilles d'entrée d'air et les bouches d'extraction s'il y a lieu.
- Ne bouchez pas les entrées d'air, sinon vous pourriez mettre votre santé en danger. Si elles vous gênent, faites appel à un professionnel.

Si votre logement fonctionne avec une ventilation mécanique contrôlée :

- Aérez périodiquement le logement.

Confort d'été

- Utilisez les stores et les volets pour limiter les apports solaires dans la maison le jour.
- Ouvrez les fenêtres en créant un courant d'air, la nuit pour rafraîchir.

Autres usages

Eclairage :

- Optez pour des lampes basse consommation (fluocompactes ou fluorescentes),
- Évitez les lampes qui consomment beaucoup trop d'énergie, comme les lampes à incandescence ou les lampes halogènes.
- Nettoyez les lampes et les luminaires (abat-jour, vasques,..) ; poussiéreux, ils peuvent perdre jusqu'à 40 % de leur efficacité lumineuse.

Bureautique/audiovisuel :

- Eteignez ou débranchez les appareils ne fonctionnant que quelques heures par jour (téléviseurs, magnétoscopes,...). En mode veille, ils consomment inutilement et augmentent votre facture d'électricité.

Electroménager (cuisson, réfrigération,...) :

- Optez pour les appareils de classe A ou supérieure (A+, A++,...).



Diagnostic de performance énergétique – logement (6.2)

Recommandations d'amélioration énergétique

Sont présentées dans le tableau suivant quelques mesures visant à réduire vos consommations d'énergie. Examinez-les, elles peuvent vous apporter des bénéfices.

Mesures d'amélioration	Commentaires	Crédit d'impôt
Il n'a pas été mis en évidence d'amélioration permettant d'augmenter la performance énergétique du bien avec une rentabilité intéressante.		

Commentaires

Néant

Références réglementaires et logiciel utilisés : Article L134-4-2 du CCH et décret n° 2011-807 du 5 juillet 2011 relatif à la transmission des diagnostics de performance énergétique à l'Agence de l'environnement et de la maîtrise de l'énergie, arrêté du 27 janvier 2012 relatif à l'utilisation réglementaire des logiciels pour l'élaboration des diagnostics de performance énergétique, arrêté du 1er décembre 2015, 12 octobre 2020, arrêtés du 8 février 2012, décret 2006-1653, 2006-1114, 2008-1175 ; Ordonnance 2005-655 art L271-4 à 6 ; Loi 2004-1334 art L134-1 à 5 ; décret 2006-1147 art R.134-1 à 5 du CCH et loi grenelle 2 n°2010-786 du juillet 2010. Le décret 2020-1610 du 17 décembre 2020 introduit, après sa date d'entrée en vigueur fixée au 1er juillet 2021, une modification de la date de validité des diagnostics de performance énergétique (réalisés entre le 1er janvier 2018 et le 30 juin 2021) au 31 décembre 2024. Logiciel utilisé : LICIEL Diagnostics v4.

Les travaux sont à réaliser par un professionnel qualifié.

Pour aller plus loin, il existe des points info-énergie : http://www.ademe.fr/particuliers/PIE/liste_eie.asp
Vous pouvez peut-être bénéficier d'un crédit d'impôt pour réduire le prix d'achat des fournitures, pensez-y !

www.impots.gouv.fr

Pour plus d'informations : www.developpement-durable.gouv.fr ou www.ademe.fr

Nota : Le présent rapport est établi par une personne dont les compétences sont certifiées par **LCC QUALIXPERT - 17 rue Borrel 81100 CASTRES (détail sur www.cofrac.fr programme n°4-4-11)**

Certificat N° C3064

Monsieur Alex DEPARIS

Certifié dans le cadre du processus de certification PR04 consultable sur www.qualixpert.com conformément à l'ordonnance 2005-655 titre III du 8 juin 2005 et au décret 2006-1114 du 05 septembre 2006.



dans le(s) domaine(s) suivant(s) :

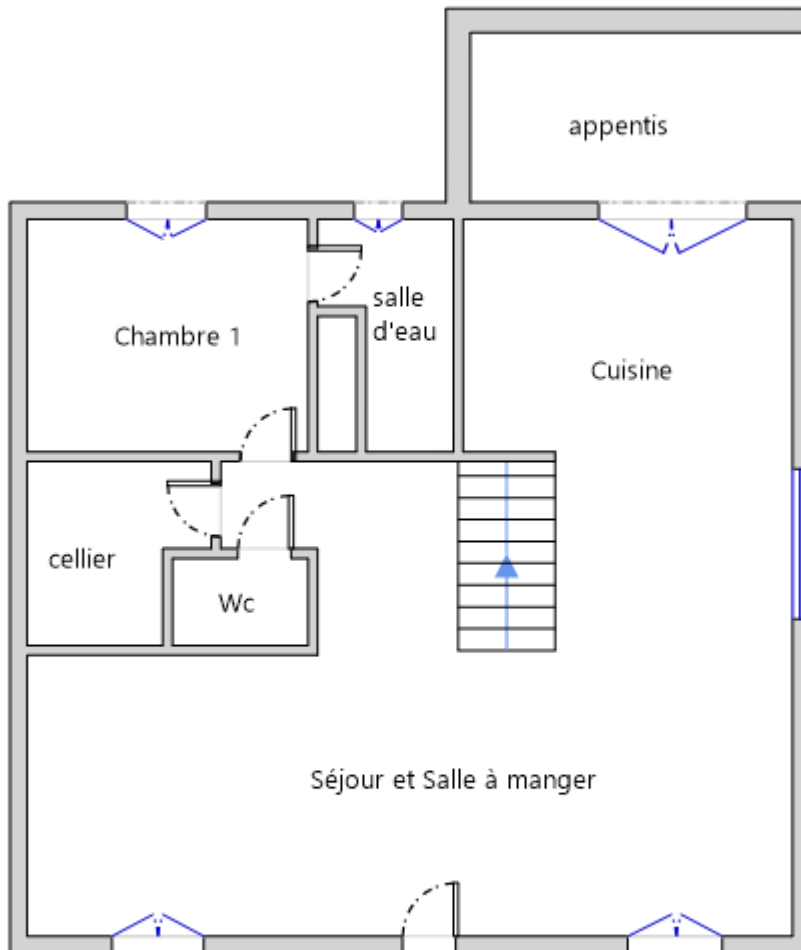
Amiante sans mention	Certificat valable	Arrêté du 25 juillet 2016 définissant les critères de certification des compétences des personnes physiques opérateurs de repérages, d'évaluation périodique de l'état de conservation des matériaux et produits contenant de l'amiante, et d'examen visuel après travaux dans les immeubles bâtis et les critères d'accréditation des organismes de certification.
	Du 27/06/2019	
	au 26/06/2024	
Etat des installations intérieures d'électricité	Certificat valable	Arrêté du 8 juillet 2006 modifié définissant les critères de certification des compétences des personnes physiques réalisant l'état de l'installation intérieure d'électricité et les critères d'accréditation des organismes de certification.
	Du 26/07/2019	
	au 25/07/2024	
Diagnostic de performance énergétique individuel	Certificat valable	Arrêté du 16 octobre 2006 modifié définissant les critères de certification des compétences des personnes physiques réalisant le diagnostic de performance énergétique ou l'attestation de prise en compte de la réglementation thermique, et les critères d'accréditation des organismes de certification.
	Du 26/07/2019	
	au 25/07/2024	
Etat des installations intérieures de gaz	Certificat valable	Arrêté du 06 avril 2007 modifié définissant les critères de certification des compétences des personnes physiques réalisant l'état de l'installation intérieure de gaz et les critères d'accréditation des organismes de certification.
	Du 27/06/2019	
	au 26/06/2024	
Constat de risque d'exposition au plomb	Certificat valable	Arrêté du 21 novembre 2006 modifié définissant les critères de certification des compétences des personnes physiques opérateurs des constats de risque d'exposition au plomb, des diagnostics du risque d'intoxication par le plomb des peintures ou des contrôles après travaux en présence de plomb, et les critères d'accréditation des organismes de certification.
	Du 26/07/2019	
	au 25/07/2024	
Etat relatif à la présence de termites dans le bâtiment mention France Métropolitaine	Certificat valable	Arrêté du 30 octobre 2006 modifié définissant les critères de certification des compétences des personnes physiques réalisant l'état relatif à la présence de termites dans le bâtiment et les critères d'accréditation des organismes de certification.
	Du 27/06/2019	
	au 26/06/2024	

Date d'établissement le jeudi 25 juillet 2019

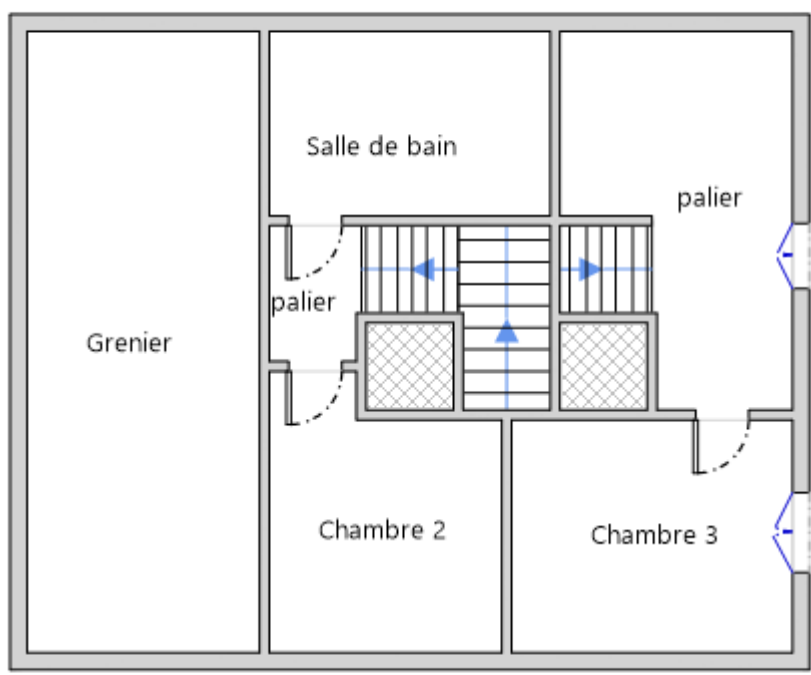
Marjorie ALBERT
Directrice Administrative

Une certification peut être suspendue, modifiée ou retirée à tout moment.
Pour une utilisation appropriée de ce certificat, la portée des certifications et leurs validités doivent être vérifiées sur le site internet de LCC QUALIXPERT www.qualixpert.com.

LCC 17, rue Euler - 81100 CASTRES
Tél. 05 63 73 06 13 - Fax 05 63 73 32 87 - www.qualixpert.com
FD9 Certification de compétence version M 250119
sarl au capital de 8000 euros - APE 7120B - RCS Castres SIRET 493 037 832 00018

Croquis :

Rez-de-chaussée



1er Etage



Attestation d'assurance



Responsabilité Civile 55495334

Allianz I.A.R.D., dont le siège social est situé 1 cours Michelet CS 30051 92076 Paris La Défense Cedex, atteste que :

MAISON DU DIAG
4 rue D'ISABY
65420 IBOS

Est titulaire d'un contrat Allianz Responsabilité Civile souscrit sous le numéro **55495334**, qui a pris effet le **10/09/2015**.

Ce contrat a pour objet de garantir l'Assuré contre les conséquences pécuniaires de la responsabilité civile qu'il peut encourir à l'égard des tiers du fait des activités déclarées aux Dispositions Particulières, à savoir :

- Diagnosticur immobilier :
- Contrôle périodique amiante,
 - Diagnostic amiante avant travaux/démolition,
 - Diagnostic amiante avant-vente,
 - Dossier technique amiante Partie Privative,
 - Exposition au plomb (CREP),
 - Recherche de plomb avant travaux,
 - Diagnostic risque d'exposition au plomb dans les peintures,
 - Plomb dans l'eau,,
 - Diagnostic gaz,
 - Diagnostic monoxyde de carbone,
 - Diagnostic Termites,
 - Etat parasitaire,
 - Diagnostic de performance énergétique,
 - Etat de l'installation intérieure d'électricité,
 - Risques naturels et technologiques,
 - Loi Carrez,
 - Loi Boutin,
 - Etats des lieux,
 - Diagnostic technique SRU,
 - Diagnostic sécurité piscine,
 - Diagnostic accessibilité handicapés.
 - Contrôle des installations d'assainissement non collectif.

siège social :
 1, cours Michelet – CS 30051 – 92076 Paris La Défense cedex. Allianz IARD : 542 110 291 RCS Paris
 Allianz Vie : 940 234 962 RCS Paris

1/3

Attestation d'assurance**Responsabilité Civile 55495334**


La présente attestation est valable, sous réserve du paiement de la cotisation, pour la période du 10/09/2020 au 09/09/2021.

La présente attestation n'implique qu'une présomption de garantie à la charge de l'assureur et ne peut engager celui-ci au delà des limites du contrat auquel elle se réfère.

Les exceptions de garantie opposables au souscripteur le sont également aux bénéficiaires de l'indemnité (résiliation, nullité, règle proportionnelle, exclusions, déchéances...).

Etablie à LYON, le 08/09/2020

Pour Allianz, Marie-Emilie GARCIA



Siège social :
1, cours Michelet – CS 30051 – 92076 Paris La Défense cedex. Allianz IARD : 542 110 291 RCS Paris
Allianz Vie : 940 294 962 RCS Paris

2/3

Attestation d'assurance



Responsabilité Civile 55495334

RESPONSABILITE CIVILE	Garanties accordées	Montants maximums garantis
RESPONSABILITE CIVILE EXPLOITATION (dispositions générales COM08813)		
♦ <u>Dommmages ne résultant pas d'une atteinte à l'environnement</u> (hors dommages à vos préposés, visés ci-dessous) Tous dommages confondus <u>Sans pouvoir dépasser:</u>	OUI	10 000 000 EUR par sinistre
- <u>Dommmages matériels et immatériels consécutifs</u> <u>Sauf cas ci-après:</u>	OUI	800 000 EUR par sinistre
• Vol par préposés	OUI	15 300 EUR par sinistre
- <u>Dommmages immatériels non consécutifs</u>	OUI	305 000 EUR par sinistre
♦ <u>Dommmages résultant d'une atteinte à l'environnement</u> (hors dommages à vos préposés, visés ci-dessous)	OUI	300 000 EUR par année d'assurance
- Tous dommages confondus	OUI	1 000 000 EUR par année d'assurance
♦ <u>Dommmages corporels à vos préposés et matériels accessoires</u>	OUI	1 000 000 EUR par année d'assurance
RESPONSABILITE CIVILE PROFESSIONNELLE (annexe spécifique DEE550)		
♦ <u>Tous dommages corporels, matériels et immatériels confondus</u>	OUI	500 000 EUR par année d'assurance et 300 000€ par sinistre
Dont:		
- Dommages matériels et immatériels consécutifs aux biens (objets et documents) remis en vue de l'exécution de votre prestation y compris frais de reconstitution	OUI	100 000 EUR par année d'assurance
- Dommages résultant d'infections informatiques	OUI	30 000 EUR par année d'assurance
DEFENSE PENALE ET RECOURS SUITE A ACCIDENT		
Frais et honoraires pris en charge quel que soit le nombre de victimes	OUI	50 000 EUR par année d'assurance

siège social :
1, cours Michelet – CS 30051 – 92076 Paris La Défense cedex. Allianz IARD : 542 110 291 RCS Paris
Allianz Vie : 340 234 962 RCS Paris

3/3