

Diagnostic de performance énergétique – logement (6.2)

Conseils pour un bon usage

En complément de l'amélioration de son logement (voir page suivante), il existe une multitude de mesures non coûteuses ou très peu coûteuses permettant d'économiser de l'énergie et de réduire les émissions de gaz à effet de serre. Ces mesures concernent le chauffage, l'eau chaude sanitaire et le confort d'été.

Chauffage

- Fermez les volets et/ou tirez les rideaux dans chaque pièce pendant la nuit,
- Ne placez pas de meubles devant les émetteurs de chaleur (radiateurs, convecteurs,...), cela nuit à la bonne diffusion de la chaleur.
- Si possible, réglez et programmez : La régulation vise à maintenir la température à une valeur constante. Si vous disposez d'un thermostat, réglez-le à 19°C ; quant à la programmation, elle permet de faire varier cette température de consigne en fonction des besoins et de l'occupation du logement. On recommande ainsi de couper le chauffage durant l'inoccupation des pièces ou lorsque les besoins de confort sont limités. Toutefois, pour assurer une remontée rapide en température, on dispose d'un contrôle de la température réduite que l'on règle généralement à quelques 3 à 4 degrés inférieurs à la température de confort pour les absences courtes. Lorsque l'absence est prolongée, on conseille une température « Hors gel » fixée aux environs de 8°C. Le programmeur assure automatiquement cette tâche.
- Réduisez le chauffage d'un degré, vous économiserez de 5 à 10 % d'énergie.
- Eteignez le chauffage quand les fenêtres sont ouvertes.

Eau chaude sanitaire

- Arrêtez le chauffe-eau pendant les périodes d'inoccupation (départs en congés,...) pour limiter les pertes inutiles.
- Préférez les mitigeurs thermostatiques aux mélangeurs.

Aération

Si votre logement fonctionne en ventilation naturelle :

- Une bonne aération permet de renouveler l'air intérieur et d'éviter la dégradation du bâti par l'humidité.

- Il est conseillé d'aérer quotidiennement le logement en ouvrant les fenêtres en grand sur une courte durée et nettoyez régulièrement les grilles d'entrée d'air et les bouches d'extraction s'il y a lieu.
- Ne bouchez pas les entrées d'air, sinon vous pourriez mettre votre santé en danger. Si elles vous gênent, faites appel à un professionnel.

Si votre logement fonctionne avec une ventilation mécanique contrôlée :

- Aérez périodiquement le logement.

Confort d'été

- Utilisez les stores et les volets pour limiter les apports solaires dans la maison le jour.
- Ouvrez les fenêtres en créant un courant d'air, la nuit pour rafraîchir.

Autres usages

Eclairage :

- Optez pour des lampes basse consommation (fluocompactes ou fluorescentes),
- Évitez les lampes qui consomment beaucoup trop d'énergie, comme les lampes à incandescence ou les lampes halogènes.
- Nettoyez les lampes et les luminaires (abat-jour, vasques,..) ; poussiéreux, ils peuvent perdre jusqu'à 40 % de leur efficacité lumineuse.

Bureautique/audiovisuel :

- Eteignez ou débranchez les appareils ne fonctionnant que quelques heures par jour (téléviseurs, magnétoscopes,...). En mode veille, ils consomment inutilement et augmentent votre facture d'électricité.

Electroménager (cuisson, réfrigération,...) :

- Optez pour les appareils de classe A ou supérieure (A+, A++,...).

Diagnostic de performance énergétique – logement (6.2)

Recommandations d'amélioration énergétique

Sont présentées dans le tableau suivant quelques mesures visant à réduire vos consommations d'énergie. Examinez-les, elles peuvent vous apporter des bénéfices.

Mesures d'amélioration	Commentaires	Crédit d'impôt
Il n'a pas été mis en évidence d'amélioration permettant d'augmenter la performance énergétique du bien avec une rentabilité intéressante.		

Commentaires

Néant

Références réglementaires et logiciel utilisés : Article L134-4-2 du CCH et décret n° 2011-807 du 5 juillet 2011 relatif à la transmission des diagnostics de performance énergétique à l'Agence de l'environnement et de la maîtrise de l'énergie, arrêté du 27 janvier 2012 relatif à l'utilisation réglementaire des logiciels pour l'élaboration des diagnostics de performance énergétique, arrêté du 1er décembre 2015, 22 mars 2017, arrêts du 8 février 2012, décret 2006-1653, 2006-1114, 2008-1175 ; Ordonnance 2005-655 art L271-4 à 6 ; Loi 2004-1334 art L134-1 à 5 ; décret 2006-1147 art R.134-1 à 5 du CCH et loi grenelle 2 n°2010-786 du juillet 2010. Logiciel utilisé : LICIEL Diagnostics v4.

Les travaux sont à réaliser par un professionnel qualifié.

Pour aller plus loin, il existe des points info-énergie : http://www.ademe.fr/particuliers/PIE/liste_eie.asp

Vous pouvez peut-être bénéficier d'un crédit d'impôt pour réduire le prix d'achat des fournitures, pensez-y !

www.impots.gouv.fr

Pour plus d'informations : www.developpement-durable.gouv.fr ou www.ademe.fr

Nota : Le présent rapport est établi par une personne dont les compétences sont certifiées par **LCC QUALIXPERT - 17 rue Borrel 81100 CASTRES (détail sur www.cofrac.fr programme n°4-4-11)**

SUD DIAGNOSTIC BATIMENT

Gaz, DPE, Amiante, DTA, Plomb, Sécurité électrique, Termite, Mesurage Loi Carrez, Prêt à Taux Zéro

Résumé de l'expertise n° 2019/07/27-01934D CH D'HOTES

Cette page de synthèse ne peut être utilisée indépendamment du rapport d'expertise complet.

Désignation du ou des bâtiments

Localisation du ou des bâtiments :

Adresse : **34 ROUTE DES PYRENEES**




CHAMBRES D'HOTES

Commune : **65700 LABATUT RIVIERE**

Désignation et situation du ou des lot(s) de copropriété :

Ce bien ne fait pas partie d'une copropriété

Périmètre de repérage : ...

	Prestations	Conclusion
	Amiante	Dans le cadre de la mission, il n'a pas été repéré de matériaux et produits susceptibles de contenir de l'amiante.
	Etat Termite/Parasitaire	Il n'a pas été repéré d'indice d'infestation de termites.
	DPE	DPE vierge - consommation non exploitable

SUD DIAGNOSTIC BATIMENT

Gaz, DPE, Amiante, DTA, Plomb, Sécurité électrique, Termite, Mesurage Loi Carrez, Prêt à Taux Zéro

Rapport de mission de repérage des matériaux et produits contenant de l'amiante pour l'établissement du constat établi à l'occasion de la vente d'un immeuble bâti (listes A et B de l'annexe 13-9 du Code de la Santé publique)

Numéro de dossier : 2019/07/27-01934D CH D'HOTES
Date du repérage : 26/07/2019

Références réglementaires et normatives

Textes réglementaires	Articles L 271-4 à L 271-6 du code de la construction et de l'habitation, Art. L. 1334-13, R. 1334-20 et 21, R. 1334-23 et 24, Annexe 13.9 du Code de la Santé Publique; Arrêtés du 12 décembre 2012 et 26 juin 2013, décret 2011-629 du 3 juin 2011, arrêté du 1 ^{er} juin 2015.
Norme(s) utilisée(s)	Norme NF X 46-020 de décembre 2008 : Repérage des matériaux et produits contenant de l'amiante - Guide d'application GA X 46-034 d'août 2009

Immeuble bâti visité

Adresse	Rue : 34 ROUTE DES PYRENEES CHAMBRES D'HOTES Bât., escalier, niveau, appartement n°, lot n°: Ce bien ne fait pas partie d'une copropriété Code postal, ville : . 65700 LABATUT RIVIERE
Périmètre de repérage :
Type de logement :
Fonction principale du bâtiment : Autres
Date de construction : < 1949

Le propriétaire et le donneur d'ordre

Le(s) propriétaire(s) :	Nom et prénom :.... M. et Mme MONTARDON Adresse : 34 ROUTE DES PYRENEES 65700 LABATUT RIVIERE
Le donneur d'ordre	Nom et prénom :.... M. et Mme MONTARDON Adresse : 34 ROUTE DES PYRENEES 65700 LABATUT RIVIERE

Le(s) signataire(s)

	NOM Prénom	Fonction	Organisme certification	Détail de la certification
Opérateur(s) de repérage ayant participé au repérage ----- Personne(s) signataire(s) autorisant la diffusion du rapport	DULIN Christian	Opérateur de repérage	LCC QUALIXPERT 17 rue Borrel 81100 CASTRES	Obtention : 08/01/2016 Échéance : 07/01/2021 N° de certification : C2371

Raison sociale de l'entreprise : **CECA Diagnostics Immobiliers** (Numéro SIRET : **82292780200014**)
Adresse : **24 route de Tarbes - 65360 VIELLE-ADOUR / 28 Cours Gambetta, 65000 TARBES**
Désignation de la compagnie d'assurance : **ALLIANZ**
Numéro de police et date de validité : **57218869 / 30/10/2019**

Le rapport de repérage

Date d'émission du rapport de repérage : 29/07/2019, remis au propriétaire le 29/07/2019
Diffusion : le présent rapport de repérage ne peut être reproduit que dans sa totalité, annexes incluses
Pagination : le présent rapport avec les annexes comprises, est constitué de 13 pages

Sommaire

- 1 Les conclusions**
- 2 Le(s) laboratoire(s) d'analyses**
- 3 La mission de repérage**
 - 3.1 L'objet de la mission
 - 3.2 Le cadre de la mission
 - 3.2.1 L'intitulé de la mission
 - 3.2.2 Le cadre réglementaire de la mission
 - 3.2.3 L'objectif de la mission
 - 3.2.4 Le programme de repérage de la mission réglementaire.
 - 3.2.5 Programme de repérage complémentaire (le cas échéant)
 - 3.2.6 Le périmètre de repérage effectif
- 4 Conditions de réalisation du repérage**
 - 4.1 Bilan de l'analyse documentaire
 - 4.2 Date d'exécution des visites du repérage in situ
 - 4.3 Écarts, adjonctions, suppressions par rapport aux normes en vigueur
 - 4.4 Plan et procédures de prélèvements
- 5 Résultats détaillés du repérage**
 - 5.1 Liste des matériaux ou produits contenant de l'amiante, états de conservation, conséquences réglementaires (fiche de cotation)
 - 5.2 Liste des matériaux ou produits susceptibles de contenir de l'amiante, mais n'en contenant pas après analyse
 - 5.3 Liste des matériaux ou produits ne contenant pas d'amiante sur justificatif
- 6 Signatures**
- 7 Annexes**

1. – Les conclusions

Avertissement : les textes ont prévu plusieurs cadres réglementaires pour le repérage des matériaux ou produits contenant de l'amiante, notamment pour les cas de démolition d'immeuble. **La présente mission de repérage ne répond pas aux exigences prévues pour les missions de repérage des matériaux et produits contenant de l'amiante avant démolition d'immeuble ou avant réalisation de travaux dans l'immeuble concerné et son rapport ne peut donc pas être utilisé à ces fins.**

1.1. Dans le cadre de mission décrit à l'article 3.2, il n'a pas été repéré de matériaux ou produits contenant de l'amiante.

1.2. Dans le cadre de mission décrit à l'article 3.2 les locaux ou parties de locaux, composants ou parties de composants qui n'ont pu être visités et pour lesquels des investigations complémentaires sont nécessaires afin de statuer sur la présence ou l'absence d'amiante :

Localisation	Parties du local	Raison
Néant	-	

2. – Le(s) laboratoire(s) d'analyses

Raison sociale et nom de l'entreprise : ... Il n'a pas été fait appel à un laboratoire d'analyse

Adresse : -

Numéro de l'accréditation Cofrac : -

3. – La mission de repérage

3.1 L'objet de la mission

Dans le cadre de la vente de l'immeuble bâti, ou de la partie d'immeuble bâti, décrit en page de couverture du présent rapport, la mission consiste à repérer dans cet immeuble, ou partie d'immeuble, certains matériaux ou produits contenant de l'amiante conformément à la législation en vigueur.

Pour s'exonérer de tout ou partie de sa garantie des vices cachés, le propriétaire vendeur annexe à la promesse de vente ou au contrat de vente le présent rapport.

3.2 Le cadre de la mission

3.2.1 L'intitulé de la mission

«Repérage en vue de l'établissement du constat établi à l'occasion de la vente de tout ou partie d'un immeuble bâti».

3.2.2 Le cadre réglementaire de la mission

L'article L 271-4 du code de la construction et de l'habitation prévoit qu' «en cas de vente de tout ou partie d'un immeuble bâti, un dossier de diagnostic technique, fourni par le vendeur, est annexé à la promesse de vente ou, à défaut de promesse, à l'acte authentique de vente. En cas de vente publique, le dossier de diagnostic technique est annexé au cahier des charges.»

Le dossier de diagnostic technique comprend, entre autres, «l'état mentionnant la présence ou l'absence de matériaux ou produits contenant de l'amiante prévu à l'article L. 1334-13 du même code».

La mission, s'inscrivant dans ce cadre, se veut conforme aux textes réglementaires de référence mentionnés en page de couverture du présent rapport.

3.2.3 L'objectif de la mission

«Le repérage a pour objectif d'identifier et de localiser les matériaux et produits contenant de l'amiante mentionnés en annexe du Code la santé publique.»

L'Annexe du Code de la santé publique est l'annexe 13.9 (liste A et B).

3.2.4 Le programme de repérage de la mission réglementaire

Le programme de repérage est défini à minima par l'Annexe 13.9 (liste A et B) du Code de la santé publique et se limite pour une mission normale à la recherche de matériaux et produits contenant de l'amiante dans les composants et parties de composants de la construction y figurant.

En partie droite l'extrait du texte de l'Annexe 13.9

Important : Le programme de repérage de la mission de base est limitatif. Il est plus restreint que celui élaboré pour les missions de repérage de matériaux ou produits contenant de l'amiante avant démolition d'immeuble ou celui à élaborer avant réalisation de travaux.

3.2.5 Programme de repérage complémentaire (le cas échéant)

En plus du programme de repérage réglementaire, le présent rapport porte sur les parties de composants suivantes :

Composant de la construction	Partie du composant ayant été inspecté (Description)	Sur demande ou sur information
Néant	-	

3.2.6 Le périmètre de repérage effectif

Il s'agit de l'ensemble des locaux ou parties de l'immeuble concerné par la mission de repérage figurant sur le schéma de

Liste A	
Composant de la construction	Partie du composant à vérifier ou à sonder
Flocages, Calorifugeages, Faux plafonds	Flocages
	Calorifugeages
	Faux plafonds

Liste B	
Composant de la construction	Partie du composant à vérifier ou à sonder
1. Parois verticales intérieures	
Murs, Cloisons "en dur" et Poteaux (périphériques et intérieurs)	Enduits projetés
	Revêtement dus (plaques de menuiseries)
	Revêtement dus (amiante-ciment)
	Entourages de poteaux (carton)
	Entourages de poteaux (amiante-ciment)
	Entourages de poteaux (matériau sandwich)
	Entourages de poteaux (carton+plâtre)
Coffrage perdu	
Cloisons (légères et préfabriquées), Gains et Coffres verticaux	Enduits projetés
	Panneaux de cloisons
2. Planchers et plafonds	
Plafonds, Poutres et Charpentes, Gains et Coffres Horizontaux	Enduits projetés
	Panneaux collés ou vissés
Planchers	Dalles de sol
3. Conduits, canalisations et équipements intérieurs	
Conduits de fluides (air, eau, autres fluides)	Conduits
	Enveloppes de calorifuges
Clapets / volets coupe-feu	Clapets coupe-feu
	Volets coupe-feu
Portes coupe-feu	Rebouchage
	Joints (tresses)
Vide-ordures	Joints (bandes)
	Conduits
4. Eléments extérieurs	
Toitures	Plaques (composites)
	Plaques (fibres-ciment)
	Ardoises (composites)
	Ardoises (fibres-ciment)
	Accessoires de couvertures (composites)
	Accessoires de couvertures (fibres-ciment)
	Bardeaux bitumineux
Bardages et façades légères	Plaques (composites)
	Plaques (fibres-ciment)
	Ardoises (composites)
	Ardoises (fibres-ciment)
	Panneaux (composites)
	Panneaux (fibres-ciment)
Conduits en toiture et façade	Conduites d'eaux pluviales en amiante-ciment
	Conduites d'eaux usées en amiante-ciment
	Conduits de fumée en amiante-ciment

repérage joint en annexe à l'exclusion des locaux ou parties d'immeuble n'ayant pu être visités.

Descriptif des pièces visitées

**CHAMBRE D'HOTE RDC - Salle à manger,
 CHAMBRE D'HOTE RDC - Cuisine,
 CHAMBRE D'HOTE RDC - Wc,
 CHAMBRE D'HOTE RDC - Chambre,
 CHAMBRE D'HOTE R+1 - SDE+WC,
 CHAMBRE D'HOTE R+1 - Dégagement,
 CHAMBRE D'HOTE R+1 - Chambre 1,**

**CHAMBRE D'HOTE R+1 - SDE 1,
 CHAMBRE D'HOTE R+1 - Wc 1,
 CHAMBRE D'HOTE R+1 - Chambre 2,
 CHAMBRE D'HOTE R+1 - SDE 2,
 CHAMBRE D'HOTE R+1 - Wc 2,
 CHAMBRE D'HOTE R+1 - Chambre 3,
 CHAMBRE D'HOTE R+1 - SDE 3,
 CHAMBRE D'HOTE R+1 - Wc 3**

Localisation	Description
CHAMBRE D'HOTE RDC - Cuisine	Sol : Carrelage Mur : plâtre et peinture et faïence Plafond : plancher bois et peinture Plinthes : Carrelage Fenêtre : pvc Porte : bois et vernis
CHAMBRE D'HOTE RDC - Salle à manger	Sol : Carrelage Mur : Plâtre et Peinture Plafond : plancher bois et Peinture Plinthes : Carrelage Fenêtre 1 : Bois et Vernis Fenêtre 2 : pvc Porte fenêtre : Bois et Vernis Porte fenêtre : pvc
CHAMBRE D'HOTE RDC - Wc	Sol : Carrelage Mur : plâtre et toile de verre peinte Plafond : plancher bois et peinture Plinthes : Carrelage Porte : bois et vernis
CHAMBRE D'HOTE R+1 - Dégagement	Sol : parquet flottant Mur : plâtre et Peinture Plafond : Plâtre et Peinture Plinthes : Bois Fenêtre : pvc Porte : bois et Peinture
CHAMBRE D'HOTE R+1 - Chambre 1	Sol : parquet flottant Mur : plâtre et Peinture Plafond : Plâtre et Peinture Plinthes : Bois Fenêtre : Bois et Vernis Porte : bois et Peinture
CHAMBRE D'HOTE R+1 - SDE 1	Sol : Carrelage Mur : plâtre et peinture et faïence Plafond : Plâtre et Peinture Plinthes : Carrelage Fenêtre : pvc Porte : bois et Peinture
CHAMBRE D'HOTE R+1 - SDE 3	Sol : Carrelage Mur : plâtre et peinture et faïence Plafond : Plâtre et Peinture Plinthes : Carrelage Fenêtre : pvc Porte : bois et Peinture
CHAMBRE D'HOTE R+1 - Wc 1	Sol : Carrelage Mur : plâtre et Peinture Plafond : Plâtre et Peinture Plinthes : Carrelage Porte : bois et Peinture
CHAMBRE D'HOTE R+1 - Wc 2	Sol : Carrelage Mur : plâtre et Peinture Plafond : Plâtre et Peinture Plinthes : Carrelage Porte : bois et Peinture
CHAMBRE D'HOTE R+1 - Wc 3	Sol : Carrelage Mur : plâtre et Peinture Plafond : Plâtre et Peinture Plinthes : Carrelage Porte : bois et Peinture
CHAMBRE D'HOTE R+1 - Chambre 2	Sol : parquet flottant Mur : plâtre et Peinture Plafond : Plâtre et Peinture Plinthes : Bois Fenêtre : Bois et Vernis Porte : bois et Peinture

Localisation	Description
CHAMBRE D'HOTE R+1 - SDE 2	Sol : Carrelage Mur : plâtre et peinture et faïence Plafond : Plâtre et Peinture Plinthes : Carrelage Porte : bois et Peinture
CHAMBRE D'HOTE R+1 - Chambre 3	Sol : parquet flottant Mur : plâtre et Peinture Plafond : Plâtre et Peinture Plinthes : Bois Fenêtre : Bois et Vernis Porte : bois et Peinture
CHAMBRE D'HOTE RDC - Chambre	Sol : Carrelage Mur : plâtre et Peinture Plafond : Plâtre et Peinture Plinthes : Carrelage Fenêtre : Bois et Vernis Porte : bois et Vernis Porte fenêtre : pvc
CHAMBRE D'HOTE R+1 - SDE+WC	Sol : Carrelage Mur : plâtre et peinture et faïence Plafond : Plâtre et Peinture Plinthes : Carrelage Porte : bois et Peinture

4. – Conditions de réalisation du repérage

4.1 Bilan de l'analyse documentaire

Documents demandés	Documents remis
Rapports concernant la recherche d'amiante déjà réalisés	-
Documents décrivant les ouvrages, produits, matériaux et protections physiques mises en place	-
Eléments d'information nécessaires à l'accès aux parties de l'immeuble bâti en toute sécurité	-

Observations :

Néant

4.2 Date d'exécution des visites du repérage in situ

Date de la commande : 29/07/2019

Date(s) de visite de l'ensemble des locaux : 26/07/2019

Heure d'arrivée : 09 h 36

Durée du repérage : 03 h 40

Personne en charge d'accompagner l'opérateur de repérage : Sans accompagnateur

4.3 Écarts, adjonctions, suppressions par rapport aux normes en vigueur

La mission de repérage s'est déroulée conformément aux prescriptions de la norme NF X 46-020, révision de décembre 2008.

Observations	Oui	Non	Sans Objet
Plan de prévention réalisé avant intervention sur site	-	-	X
Vide sanitaire accessible			X
Combles ou toiture accessibles et visitables			X

4.4 Plan et procédures de prélèvements

Néant

5. – Résultats détaillés du repérage

5.1 Liste des matériaux ou produits contenant de l'amiante, états de conservation, conséquences réglementaires (fiche de cotation)

Matériaux ou produits contenant de l'amiante

Localisation	Identifiant + Description	Conclusion (justification)	Etat de conservation** et préconisations*
Néant	-		

* Un détail des conséquences réglementaires et recommandations est fournis en annexe 7.4 de ce présent rapport
** détails fournis en annexe 7.3 de ce présent rapport

5.2 Listes des matériaux et produits ne contenant pas d'amiante après analyse

Localisation	Identifiant + Description
Néant	-

5.3 Liste des matériaux ou produits (liste A et B) ne contenant pas d'amiante sur justificatif


Localisation	Identifiant + Description
Néant	-

6. – Signatures

Nota : *Le présent rapport est établi par une personne dont les compétences sont certifiées par **LCC QUALIXPERT** 17 rue Borrel 81100 CASTRES (détail sur www.cofrac.fr programme n°4-4-11)*

Fait à **LABATUT RIVIERE**, le **26/07/2019**

Par : **DULIN Christian**



Signature du représentant :

--

ANNEXES**Au rapport de mission de repérage n° 2019/07/27-01934D CH D'HOTES****Informations conformes à l'annexe III de l'arrêté du 12 décembre 2012**

Les maladies liées à l'amiante sont provoquées par l'inhalation des fibres. Toutes les variétés d'amiante sont classées comme substances cancérigènes avérées pour l'homme. L'inhalation de fibres d'amiante est à l'origine de cancers (mésothéliomes, cancers broncho-pulmonaires) et d'autres pathologies non cancéreuses (épanchements pleuraux, plaques pleurales).

L'identification des matériaux et produits contenant de l'amiante est un préalable à l'évaluation et à la prévention des risques liés à l'amiante. Elle doit être complétée par la définition et la mise en œuvre de mesures de gestion adaptées et proportionnées pour limiter l'exposition des occupants présents temporairement ou de façon permanente dans l'immeuble. L'information des occupants présents temporairement ou de façon permanente est un préalable essentiel à la prévention du risque d'exposition à l'amiante.

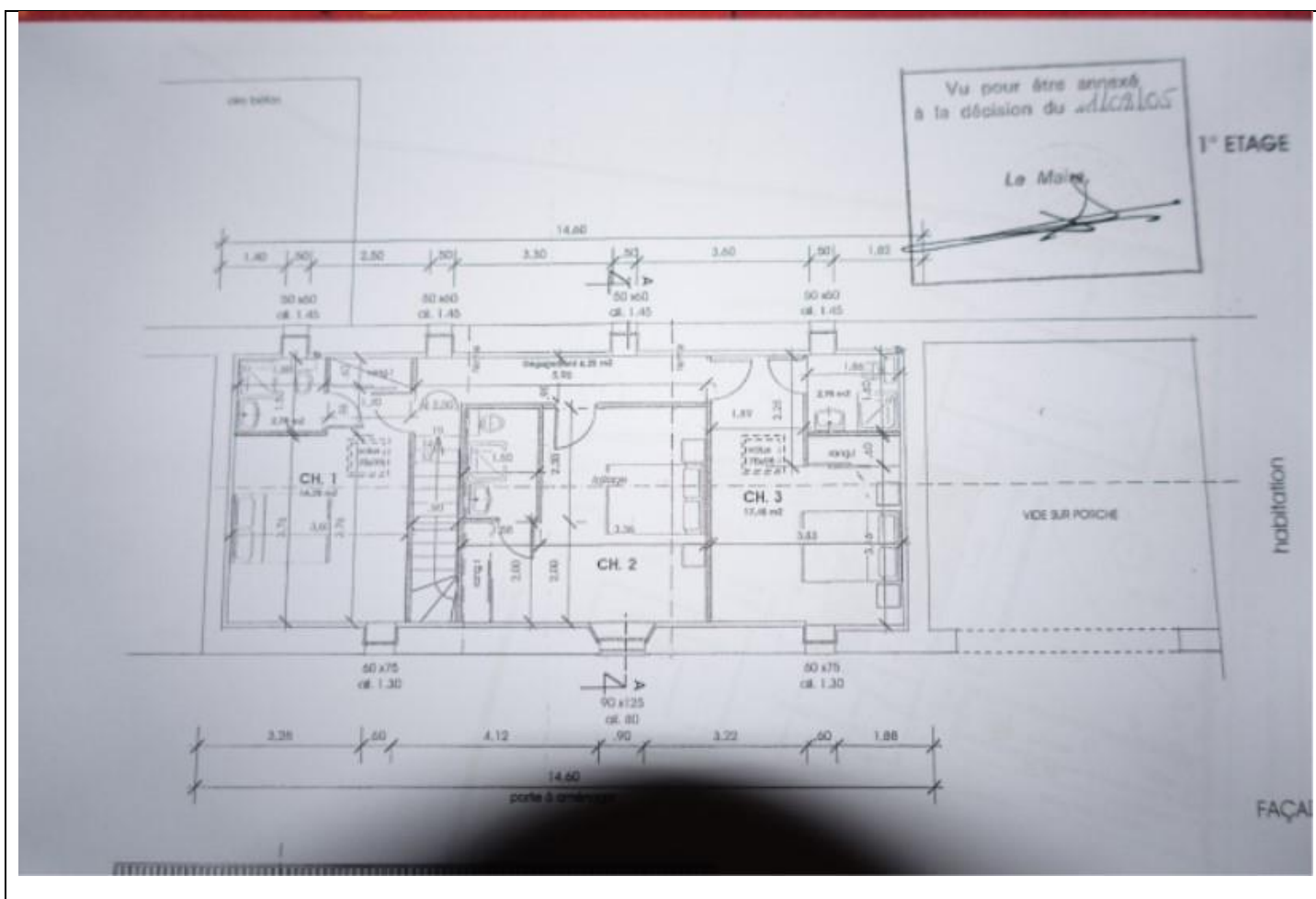
Il convient donc de veiller au maintien du bon état de conservation des matériaux et produits contenant de l'amiante afin de remédier au plus tôt aux situations d'usure anormale ou de dégradation.

Il conviendra de limiter autant que possible les interventions sur les matériaux et produits contenant de l'amiante qui ont été repérés et de faire appel aux professionnels qualifiés, notamment dans le cas de retrait ou de confinement de ce type de matériau ou produit.













Enfin, les déchets contenant de l'amiante doivent être éliminés dans des conditions strictes.

Renseignez-vous auprès de votre mairie ou de votre préfecture. Pour connaître les centres d'élimination près de chez vous, consultez la base de données « déchets » gérée par l'ADEME, directement accessible sur le site internet www.sinoe.org.

Sommaire des annexes**7 Annexes****7.1 Schéma de repérage****7.2 Rapports d'essais****7.3 Grilles réglementaires d'évaluation de l'état de conservation des matériaux et produits contenant de l'amiante****7.4 Conséquences réglementaires et recommandations****7.5 Recommandations générales de sécurité****7.6 Documents annexés au présent rapport**



Légende

	Conduit en fibro-ciment		Dalles de sol	<p>Nom du propriétaire : M. et Mme MONTARDON Adresse du bien : 34 ROUTE DES PYRENEES CHAMBRES D'HOTES 65700 LABATUT RIVIERE</p>
	Conduit autre que fibro-ciment		Carrelage	
	Brides		Colle de revêtement	
	Dépôt de Matériaux contenant de l'amiante		Dalles de faux-plafond	
	Matériau ou produit sur lequel un doute persiste		Toiture en fibro-ciment	
	Présence d'amiante		Toiture en matériaux composites	

7.2 - Annexe - Rapports d'essais

Identification des prélèvements :

Identifiant et prélèvement	Localisation	Composant de la construction	Parties du composant	Description
-	-	-	-	-

Copie des rapports d'essais :

Aucun rapport d'essai n'a été fourni ou n'est disponible

7.3 - Annexe - Evaluation de l'état de conservation des matériaux et produits contenant de l'amiante

Grilles d'évaluation de l'état de conservation des matériaux ou produit de la liste A

Aucune évaluation n'a été réalisée

Critères d'évaluation de l'état de conservation des matériaux ou produit de la liste A

1. Classification des différents degrés d'exposition du produit aux circulations d'air

Fort	Moyen	Faible
1° Il n'existe pas de système spécifique de ventilation, la pièce ou la zone homogène évaluée est ventilée par ouverture des fenêtres. ou 2° Le faux plafond se trouve dans un local qui présente une (ou plusieurs) façade(s) ouverte(s) sur l'extérieur susceptible(s) de créer des situations à forts courants d'air, ou 3° Il existe un système de ventilation par insufflation d'air dans le local et l'orientation du jet d'air est telle que celui-ci affecte directement le faux plafond contenant de l'amiante.	1° Il existe un système de ventilation par insufflation d'air dans le local et l'orientation du jet est telle que celui-ci n'affecte pas directement le faux plafond contenant de l'amiante, ou 2° Il existe un système de ventilation avec reprise(s) d'air au niveau du faux plafond (système de ventilation à double flux).	1° Il n'existe ni ouvrant ni système de ventilation spécifique dans la pièce ou la zone évaluée, ou 2° Il existe dans la pièce ou la zone évaluée, un système de ventilation par extraction dont la reprise d'air est éloignée du faux plafond contenant de l'amiante.

2. Classification des différents degrés d'exposition du produit aux chocs et vibrations

Fort	Moyen	Faible
L'exposition du produit aux chocs et vibrations sera considérée comme forte dans les situations où l'activité dans le local ou à l'extérieur engendre des vibrations, ou rend possible les chocs directs avec le faux plafond contenant de l'amiante (ex : hall industriel, gymnase, discothèque...).	L'exposition du produit aux chocs et vibrations sera considérée comme moyenne dans les situations où le faux plafond contenant de l'amiante n'est pas exposé aux dommages mécaniques mais se trouve dans un lieu très fréquenté (ex : supermarché, piscine, théâtre,...).	L'exposition du produit aux chocs et vibrations sera considérée comme faible dans les situations où le faux plafond contenant de l'amiante n'est pas exposé aux dommages mécaniques, n'est pas susceptible d'être dégradé par les occupants ou se trouve dans un local utilisé à des activités tertiaires passives.

Grilles d'évaluation de l'état de conservation des matériaux ou produit de la liste B

Aucune évaluation n'a été réalisée

Critères d'évaluation de l'état de conservation des matériaux ou produit de la liste B

1. Classification des niveaux de risque de dégradation ou d'extension de la dégradation du matériau.

Risque faible de dégradation ou d'extension de dégradation	Risque de dégradation ou d'extension à terme de la dégradation	Risque de dégradation ou d'extension rapide de la dégradation
L'environnement du matériau contenant de l'amiante ne présente pas ou très peu de risque pouvant entraîner à terme, une dégradation ou une extension de la dégradation du matériau.	L'environnement du matériau contenant de l'amiante présente un risque pouvant entraîner à terme, une dégradation ou une extension de la dégradation du matériau.	L'environnement du matériau contenant de l'amiante présente un risque important pouvant entraîner rapidement, une dégradation ou une extension de la dégradation du matériau.

Légende : EP = évaluation périodique ; AC1 = action corrective de premier niveau ; AC2 = action corrective de second niveau.

L'évaluation du risque de dégradation lié à l'environnement du matériau ou produit prend en compte :

- Les agressions physiques intrinsèques au local (ventilation, humidité, etc...) selon que les risques est probable ou avéré ;
- La sollicitation des matériaux ou produits liée à l'activité des locaux, selon qu'elle est exceptionnelle/faible ou quotidienne/forte.

Elle ne prend pas en compte certains facteurs fluctuants d'aggravation de la dégradation des produits et matériaux, comme la fréquence d'occupation du local, la présence d'animaux nuisibles, l'usage réel des locaux, un défaut d'entretien des équipements, etc...

7.4 - Annexe - Conséquences réglementaires et recommandations

Conséquences réglementaires suivant l'état de conservation des matériaux ou produit de la liste A

Article R1334-27 : En fonction du résultat du diagnostic obtenu à partir de la grille d'évaluation de l'arrêté du 12 décembre 2012, le propriétaire met en œuvre les préconisations mentionnées à l'article R1334-20 selon les modalités suivantes :

Score 1 – L'évaluation périodique de l'état de conservation de ces matériaux et produits de la liste A contenant de l'amiante est effectué dans un délai maximal de trois ans à compter de la date de remise au propriétaire du rapport de repérage ou des résultats de la dernière évaluation de l'état de conservation, ou à l'occasion de toute modification substantielle de l'ouvrage et de son usage. La personne ayant réalisé cette évaluation en remet les résultats au propriétaire contre accusé de réception.

Score 2 – La mesure d'empoussièrément dans l'air est effectuée dans les conditions définies à l'article R1334-25, dans un délai de trois mois à compter de la date de remise au propriétaire du rapport de repérage ou des résultats de la dernière évaluation de l'état de conservation. L'organisme qui réalise les prélèvements d'air remet les résultats des mesures d'empoussièrément au propriétaire contre accusé de réception.

Score 3 – Les travaux de confinement ou de retrait de l'amiante sont mis en œuvre selon les modalités prévues à l'article R. 1334-29.

Article R1334-28 : Si le niveau d'empoussièrément mesuré dans l'air en application de l'article R1334-27 est inférieur ou égal à la valeur de cinq fibres par litre, le propriétaire fait procéder à l'évaluation périodique de l'état de conservation des matériaux et produits de la liste A contenant de l'amiante prévue à l'article R1334-20, dans un délai maximal de trois ans à compter de la date de remise des résultats des mesures d'empoussièrément ou à l'occasion de toute modification substantielle de l'ouvrage ou de son usage.

Si le niveau d'empoussièrément mesuré dans l'air en application de l'article R1334-27 est supérieur à cinq fibres par litre, le propriétaire fait procéder à des travaux de confinement ou de retrait de l'amiante, selon les modalités prévues à l'article R1334-29.

Article R1334-29 : Les travaux précités doivent être achevés dans un délai de trente-six mois à compter de la date à laquelle sont remis au propriétaire le rapport de repérage ou les résultats des mesures d'empoussièrément ou de la dernière évaluation de l'état de conservation.

Pendant la période précédant les travaux, des mesures conservatoires appropriées doivent être mises en œuvre afin de réduire l'exposition des occupants et de la maintenir au niveau le plus bas possible, et dans tous les cas à un niveau d'empoussièrément inférieur à cinq fibres par litre. Les mesures conservatoires ne doivent conduire à aucune sollicitation des matériaux et produits concernés par les travaux.

Le propriétaire informe le préfet du département du lieu d'implantation de l'immeuble concerné, dans un délai de deux mois à compter de la date à laquelle sont remis le rapport de repérage ou les résultats des mesures d'empoussièrément ou de la dernière évaluation de l'état de conservation, des mesures conservatoires mises en œuvres, et, dans un délai de douze mois, des travaux à réaliser et de l'échéancier proposé.

Article R.1334-29-3 :

I) A l'issue des travaux de retrait ou de confinement de matériaux et produits de la liste A mentionnés à l'article R.1334-29, le propriétaire fait procéder par une personne mentionnée au premier alinéa de l'article R.1334-23, avant toute restitution des locaux traités, à un examen visuel de l'état des surfaces traitées. Il fait également procéder, dans les conditions définies à l'article R.1334-25, à une mesure du niveau d'empoussièrément dans l'air après démantèlement du dispositif de confinement. Ce niveau doit être inférieur ou égal à cinq fibres par litre.

II) Si les travaux ne conduisent pas au retrait total des matériaux et produits de la liste A contenant de l'amiante, il est procédé à une évaluation périodique de l'état de conservation de ces matériaux et produits résiduels dans les conditions prévues par l'arrêté mentionné à l'article R.1334-20, dans un délai maximal de trois ans à compter de la date à laquelle sont remis les résultats du contrôle ou à l'occasion de toute modification substantielle de l'ouvrage ou de son usage.

III) Lorsque des travaux de retrait ou de confinement de matériaux et produits de la liste B contenant de l'amiante sont effectués à l'intérieur de bâtiment occupés ou fréquentés, le propriétaire fait procéder, avant toute restitution des locaux traités, à l'examen visuel et à la mesure d'empoussièrément dans l'air mentionnée au premier alinéa du présent article.

Détail des préconisations suivant l'état de conservation des matériaux ou produit de la liste B

- Réalisation d'une « évaluation périodique »**, lorsque le type de matériau ou produit concerné contenant de l'amiante, la nature et l'étendue des dégradations qu'il présente et l'évaluation du risque de dégradation ne conduisent pas à conclure à la nécessité d'une action de protection immédiate sur le matériau ou produit, consistant à :
 - Contrôler périodiquement que l'état de dégradation des matériaux et produits concernés ne s'aggrave pas et, le cas échéant, que leur protection demeure en bon état de conservation ;
 - Rechercher, le cas échéant, les causes de dégradation et prendre les mesures appropriées pour les supprimer.
- Réalisation d'une « action corrective de premier niveau »**, lorsque le type de matériau ou produit concerné contenant de l'amiante, la nature et l'étendue des dégradations et l'évaluation du risque de dégradation conduisent à conclure à la nécessité d'une action de remise en état limitée au remplacement, au recouvrement ou à la protection des seuls éléments dégradés, consistant à :
 - Rechercher les causes de la dégradation et définir les mesures correctives appropriées pour les supprimer ;
 - Procéder à la mise en œuvre de ces mesures correctives afin d'éviter toute nouvelle dégradation et, dans l'attente, prendre les mesures de protection appropriées afin de limiter le risque de dispersion des fibres d'amiante ;
 - Veiller à ce que les modifications apportées ne soient pas de nature à aggraver l'état des autres matériaux et produits contenant de l'amiante restant accessibles dans la même zone ;
 - Contrôler périodiquement que les autres matériaux et produits restant accessibles ainsi que, le cas échéant, leur protection demeurent en bon état de conservation.Il est rappelé l'obligation de faire appel à une entreprise certifiée pour le retrait ou le confinement.
- Réalisation d'une « action corrective de second niveau »**, qui concerne l'ensemble d'une zone, de telle sorte que le matériau ou produit ne soit plus soumis à aucune agression ni dégradation, consistant à :

a) Prendre, tant que les mesures mentionnées au c (paragraphe suivant) n'ont pas été mises en place, les mesures conservatoires appropriées pour limiter le risque de dégradation et la dispersion des fibres d'amiante. Cela peut consister à adapter, voire condamner l'usage des locaux concernés afin d'éviter toute exposition et toute dégradation du matériau ou produit contenant de l'amiante.

Durant les mesures conservatoires, et afin de vérifier que celles-ci sont adaptées, une mesure d'empoussièrement est réalisée, conformément aux dispositions du code de la santé publique ;

b) Procéder à une analyse de risque complémentaire, afin de définir les mesures de protection ou de retrait les plus adaptées, prenant en compte l'intégralité des matériaux et produits contenant de l'amiante dans la zone concernée ;

c) Mettre en œuvre les mesures de protection ou de retrait définies par l'analyse de risque ;

d) Contrôler périodiquement que les autres matériaux et produits restant accessibles, ainsi que leur protection, demeurent en bon état de conservation.

En fonction des situations particulières rencontrées lors de l'évaluation de l'état de conservation, des compléments et précisions à ces recommandations sont susceptibles d'être apportées.

7.5 - Annexe - Recommandations générales de sécurité

L'identification des matériaux et produits contenant de l'amiante est un préalable à l'évaluation et à la prévention des risques liés à la présence d'amiante dans un bâtiment. Elle doit être complétée par la définition et la mise en œuvre de mesures de gestion adaptées et proportionnées pour limiter l'exposition des occupants présents temporairement ou de façon permanente dans le bâtiment et des personnes appelées à intervenir sur les matériaux ou produits contenant de l'amiante. Les recommandations générales de sécurité définies ci-après rappellent les règles de base destinées à prévenir les expositions. Le propriétaire (ou, à défaut, l'exploitant) de l'immeuble concerné adapte ces recommandations aux particularités de chaque bâtiment et de ses conditions d'occupation ainsi qu'aux situations particulières rencontrées.

Ces recommandations générales de sécurité ne se substituent en aucun cas aux obligations réglementaires existantes en matière de prévention des risques pour la santé et la sécurité des travailleurs, inscrites dans le code du travail.

1. Informations générales

a) Dangerosité de l'amiante

Les maladies liées à l'amiante sont provoquées par l'inhalation des fibres. Toutes les variétés d'amiante sont classées comme substances cancérigènes avérées pour l'homme. Elles sont à l'origine de cancers qui peuvent atteindre soit la plèvre qui entoure les poumons (mésothéliomes), soit les bronches et/ou les poumons (cancers broncho-pulmonaires). Ces lésions surviennent longtemps (souvent entre 20 à 40 ans) après le début de l'exposition à l'amiante. Le Centre international de recherche sur le cancer (CIRC) a également établi récemment un lien entre exposition à l'amiante et cancers du larynx et des ovaires. D'autres pathologies, non cancéreuses, peuvent également survenir en lien avec une exposition à l'amiante. Il s'agit exceptionnellement d'épanchements pleuraux (liquide dans la plèvre) qui peuvent être récidivants ou de plaques pleurales (qui épaississent la plèvre). Dans le cas d'empoussièrement important, habituellement d'origine professionnelle, l'amiante peut provoquer une sclérose (asbestose) qui réduira la capacité respiratoire et peut dans les cas les plus graves produire une insuffisance respiratoire parfois mortelle. Le risque de cancer du poumon peut être majoré par l'exposition à d'autres agents cancérigènes, comme la fumée du tabac.

b) Présence d'amiante dans des matériaux et produits en bon état de conservation

L'amiante a été intégré dans la composition de nombreux matériaux utilisés notamment pour la construction. En raison de son caractère cancérigène, ses usages ont été restreints progressivement à partir de 1977, pour aboutir à une interdiction totale en 1997.

En fonction de leur caractéristique, les matériaux et produits contenant de l'amiante peuvent libérer des fibres d'amiante en cas d'usure ou lors d'interventions mettant en cause l'intégrité du matériau ou produit (par exemple perçage, ponçage, découpe, friction...). Ces situations peuvent alors conduire à des expositions importantes si des mesures de protection renforcées ne sont pas prises.

Pour rappel, les matériaux et produits répertoriés aux listes A et B de l'annexe 13-9 du code de la santé publique font l'objet d'une évaluation de l'état de conservation dont les modalités sont définies par arrêté. Il convient de suivre les recommandations émises par les opérateurs de repérage dits « diagnostiqueurs » pour la gestion des matériaux ou produits repérés.

De façon générale, il est important de veiller au maintien en bon état de conservation des matériaux et produits contenant de l'amiante et de remédier au plus tôt aux situations d'usure anormale ou de dégradation de ceux-ci.

2. Intervention de professionnels soumis aux dispositions du code du travail

Il est recommandé aux particuliers d'éviter dans la mesure du possible toute intervention directe sur des matériaux et produits contenant de l'amiante et de faire appel à des professionnels compétents dans de telles situations.

Les entreprises réalisant des opérations sur matériaux et produits contenant de l'amiante sont soumises aux dispositions des articles R. 4412-94 à R. 4412-148 du code du travail. Les entreprises qui réalisent des travaux de retrait ou de confinement de matériaux et produits contenant de l'amiante doivent en particulier être certifiées dans les conditions prévues à l'article R. 4412-129. Cette certification est obligatoire à partir du 1er juillet 2013 pour les entreprises effectuant des travaux de retrait sur l'enveloppe extérieure des immeubles bâtis et à partir du 1er juillet 2014 pour les entreprises de génie civil.

Des documents d'information et des conseils pratiques de prévention adaptés sont disponibles sur le site Travailler-mieux (<http://www.travailler-mieux.gouv.fr>) et sur le site de l'Institut national de recherche et de sécurité pour la prévention des accidents du travail et des maladies professionnelles (<http://www.inrs.fr>).

3. Recommandations générales de sécurité

Il convient d'éviter au maximum l'émission de poussières notamment lors d'interventions ponctuelles non répétées, par exemple :

- perçage d'un mur pour accrocher un tableau ;
- remplacement de joints sur des matériaux contenant de l'amiante ;
- travaux réalisés à proximité d'un matériau contenant de l'amiante en bon état, par exemple des interventions légères dans des boîtiers électriques, sur des gaines ou des circuits situés sous un flocage sans action directe sur celui-ci, de remplacement d'une vanne sur une canalisation calorifugée à l'amiante.

L'émission de poussières peut être limitée par humidification locale des matériaux contenant de l'amiante en prenant les mesures nécessaires pour éviter tout risque électrique et/ou en utilisant de préférence des outils manuels ou des outils à vitesse lente.

Le port d'équipements adaptés de protection respiratoire est recommandé. Le port d'une combinaison jetable permet d'éviter la propagation de fibres d'amiante en dehors de la zone de travail. Les combinaisons doivent être jetées après chaque utilisation.

Des informations sur le choix des équipements de protection sont disponibles sur le site internet amiante de l'INRS à l'adresse suivante : www.amiante.inrs.fr. De plus, il convient de disposer d'un sac à déchets à proximité immédiate de la zone de travail et d'une éponge ou d'un chiffon humide de nettoyage.

4. Gestion des déchets contenant de l'amiante

Les déchets de toute nature contenant de l'amiante sont des déchets dangereux. A ce titre, un certain nombre de dispositions réglementaires, dont les principales sont rappelées ci-après, encadrent leur élimination.

Lors de travaux conduisant à un désamiantage de tout ou partie de l'immeuble, la personne pour laquelle les travaux sont réalisés, c'est-à-dire les maîtres d'ouvrage, en règle générale les propriétaires, ont la responsabilité de la bonne gestion des déchets produits, conformément aux dispositions de l'article L. 541-2 du code de l'environnement. Ce sont les producteurs des déchets au sens du code de l'environnement.

Les déchets liés au fonctionnement d'un chantier (équipements de protection, matériel, filtres, bâches, etc.) sont de la responsabilité de l'entreprise qui réalise les travaux.

a. Conditionnement des déchets

Les déchets de toute nature susceptibles de libérer des fibres d'amiante sont conditionnés et traités de manière à ne pas provoquer d'émission de poussières. Ils sont ramassés au fur et à mesure de leur production et conditionnés dans des emballages appropriés et fermés, avec apposition de l'étiquetage prévu par le décret no 88-466 du 28 avril 1988 relatif aux produits contenant de l'amiante et par le code de l'environnement notamment ses articles R. 551-1 à R. 551-13 relatifs aux dispositions générales relatives à tous les ouvrages d'infrastructures en matière de stationnement, chargement ou déchargement de matières dangereuses.

Les professionnels soumis aux dispositions du code du travail doivent procéder à l'évacuation des déchets, hors du chantier, aussitôt que possible, dès que le volume le justifie après décontamination de leurs emballages.

b. Apport en déchèterie

Environ 10 % des déchèteries acceptent les déchets d'amiante lié à des matériaux inertes ayant conservé leur intégrité provenant de ménages, voire d'artisans. Tout autre déchet contenant de l'amiante est interdit en déchèterie.

A partir du 1er janvier 2013, les exploitants de déchèterie ont l'obligation de fournir aux usagers les emballages et l'étiquetage appropriés aux déchets d'amiante.

c. Filières d'élimination des déchets

Les matériaux contenant de l'amiante ainsi que les équipements de protection (combinaison, masque, gants...) et les déchets issus du nettoyage (chiffon...) sont des déchets dangereux. En fonction de leur nature, plusieurs filières d'élimination peuvent être envisagées.

Les déchets contenant de l'amiante lié à des matériaux inertes ayant conservé leur intégrité peuvent être éliminés dans des installations de stockage de déchets non dangereux si ces installations disposent d'un casier de stockage dédié à ce type de déchets.

Tout autre déchet amianté doit être éliminé dans une installation de stockage pour déchets dangereux ou être vitrifiés. En particulier, les déchets liés au fonctionnement du chantier, lorsqu'ils sont susceptibles d'être contaminés par de l'amiante, doivent être éliminés dans une installation de stockage pour déchets dangereux ou être vitrifiés.

d. Information sur les déchèteries et les installations d'élimination des déchets d'amiante

Les informations relatives aux déchèteries acceptant des déchets d'amiante lié et aux installations d'élimination des déchets d'amiante peuvent être obtenues auprès :

- de la préfecture ou de la direction régionale de l'environnement, de l'aménagement et du logement (direction régionale et interdépartementale de l'environnement et de l'énergie en Ile-de-France) ou de la direction de l'environnement, de l'aménagement et du logement ;
- du conseil général (ou conseil régional en Ile-de-France) au regard de ses compétences de planification sur les déchets dangereux ;
- de la mairie ;
- ou sur la base de données « déchets » gérée par l'Agence de l'environnement et de la maîtrise de l'énergie, directement accessible sur internet à l'adresse suivante : www.sinoe.org.

e. Traçabilité

Le producteur des déchets remplit un bordereau de suivi des déchets d'amiante (BSDA, CERFA no 11861). Le formulaire CERFA est téléchargeable sur le site du ministère chargé de l'environnement. Le propriétaire recevra l'original du bordereau rempli par les autres intervenants (entreprise de travaux, transporteur, exploitant de l'installation de stockage ou du site de vitrification).

Dans tous les cas, le producteur des déchets devra avoir préalablement obtenu un certificat d'acceptation préalable lui garantissant l'effectivité d'une filière d'élimination des déchets.

Par exception, le bordereau de suivi des déchets d'amiante n'est pas imposé aux particuliers voire aux artisans qui se rendent dans une déchèterie pour y déposer des déchets d'amiante lié à des matériaux inertes ayant conservé leur intégrité. Ils ne doivent pas remplir un bordereau de suivi de déchets d'amiante, ce dernier étant élaboré par la déchèterie.

7.6 - Annexe - Autres documents

SUD DIAGNOSTIC BATIMENT

Gaz, DPE, Amiante, DTA, Plomb, Sécurité électrique, Termite, Mesurage Loi Carrez, Prêt à Taux Zéro

Rapport de l'état relatif à la présence de termites dans le bâtiment

Numéro de dossier : 2019/07/27-01934D CH D'HOTES
Norme méthodologique employée : AFNOR NF P 03-201 - Février 2016
Date du repérage : 26/07/2019
Heure d'arrivée : 09 h 36
Temps passé sur site : 03 h 40

A. - Désignation du ou des bâtiments

Localisation du ou des bâtiments :

Département : **Hauts-Pyrénées**
Adresse : **34 ROUTE DES PYRENEES**
CHAMBRES D'HOTES

Commune : **65700 LABATUT RIVIERE**

Désignation et situation du ou des lot(s) de copropriété :

..... **Ce bien ne fait pas partie d'une copropriété**

Informations collectées auprès du donneur d'ordre :

- Présence de traitements antérieurs contre les termites**
 Présence de termites dans le bâtiment
 Fourniture de la notice technique relatif à l'article R 112-4 du CCH si date du dépôt de la demande de permis de construire ou date d'engagement des travaux postérieure au 1/11/2006

Documents fournis:

..... **Néant**

Désignation du (ou des) bâtiment(s) et périmètre de repérage :

..... **Autres**

Situation du bien en regard d'un arrêté préfectoral pris en application de l'article L 133-5 du CCH :

..... **Néant**

B. - Désignation du client

Désignation du client :

Nom et prénom : **M. et Mme MONTARDON**

Adresse : **34 ROUTE DES PYRENEES 65700 LABATUT RIVIERE**

Si le client n'est pas le donneur d'ordre :

Qualité du donneur d'ordre (sur déclaration de l'intéressé) : **Autre**

Nom et prénom : **M. et Mme MONTARDON**

Adresse : **34 ROUTE DES PYRENEES**
65700 LABATUT RIVIERE

C. - Désignation de l'opérateur de diagnostic

Identité de l'opérateur de diagnostic :

Nom et prénom : **DULIN Christian**

Raison sociale et nom de l'entreprise : **CECA Diagnostics Immobiliers**

Adresse : **24 route de Tarbes - 65360 VIELLE-ADOUR / 28 Cours Gambetta**
65000 TARBES

Numéro SIRET : **82292780200014**

Désignation de la compagnie d'assurance : ... **ALLIANZ**

Numéro de police et date de validité : **57218869 / 30/10/2019**

Certification de compétence **C2371** délivrée par : **LCC QUALIXPERT**, le **30/11/2015**

D. - Identification des bâtiments et des parties de bâtiments visités et des éléments infestés ou ayant été infestés par les termites et ceux qui ne le sont pas :

Liste des pièces visitées :

CHAMBRE D'HOTE RDC - Salle à manger,
CHAMBRE D'HOTE RDC - Cuisine,
CHAMBRE D'HOTE RDC - Wc,
CHAMBRE D'HOTE RDC - Chambre,
CHAMBRE D'HOTE R+1 - SDE+WC,
CHAMBRE D'HOTE R+1 - Dégagement,
CHAMBRE D'HOTE R+1 - Chambre 1,

CHAMBRE D'HOTE R+1 - SDE 1,
CHAMBRE D'HOTE R+1 - Wc 1,
CHAMBRE D'HOTE R+1 - Chambre 2,
CHAMBRE D'HOTE R+1 - SDE 2,
CHAMBRE D'HOTE R+1 - Wc 2,
CHAMBRE D'HOTE R+1 - Chambre 3,
CHAMBRE D'HOTE R+1 - SDE 3,
CHAMBRE D'HOTE R+1 - Wc 3

Bâtiments et parties de bâtiments visités (1)	Ouvrages, parties d'ouvrages et éléments examinés (2)	Résultats du diagnostic d'infestation (3)
CHAMBRE D'HOTE RDC		
Salle à manger	Sol - Carrelage	Absence d'indices d'infestation de termites
	Mur - Plâtre et Peinture	Absence d'indices d'infestation de termites
	Plafond - plancher bois et Peinture	Absence d'indices d'infestation de termites
	Plinthes - Carrelage	Absence d'indices d'infestation de termites
	Fenêtre 1 - Bois et Vernis	Absence d'indices d'infestation de termites
	Fenêtre 2 - pvc	Absence d'indices d'infestation de termites
	Porte fenêtre - Bois et Vernis	Absence d'indices d'infestation de termites
	Porte fenêtre - pvc	Absence d'indices d'infestation de termites
Cuisine	Sol - Carrelage	Absence d'indices d'infestation de termites
	Mur - plâtre et peinture et faïence	Absence d'indices d'infestation de termites
	Plafond - plancher bois et peinture	Absence d'indices d'infestation de termites
	Plinthes - Carrelage	Absence d'indices d'infestation de termites
	Fenêtre - pvc	Absence d'indices d'infestation de termites
	Porte - bois et vernis	Absence d'indices d'infestation de termites
Wc	Sol - Carrelage	Absence d'indices d'infestation de termites
	Mur - plâtre et toile de verre peinte	Absence d'indices d'infestation de termites
	Plafond - plancher bois et peinture	Absence d'indices d'infestation de termites
	Plinthes - Carrelage	Absence d'indices d'infestation de termites
	Porte - bois et vernis	Absence d'indices d'infestation de termites
Chambre	Sol - Carrelage	Absence d'indices d'infestation de termites
	Mur - plâtre et Peinture	Absence d'indices d'infestation de termites
	Plafond - Plâtre et Peinture	Absence d'indices d'infestation de termites
	Plinthes - Carrelage	Absence d'indices d'infestation de termites
	Fenêtre - Bois et Vernis	Absence d'indices d'infestation de termites
	Porte - bois et Vernis	Absence d'indices d'infestation de termites
	Porte fenêtre - pvc	Absence d'indices d'infestation de termites
CHAMBRE D'HOTE R+1		
SDE+WC	Sol - Carrelage	Absence d'indices d'infestation de termites
	Mur - plâtre et peinture et faïence	Absence d'indices d'infestation de termites
	Plafond - Plâtre et Peinture	Absence d'indices d'infestation de termites
	Plinthes - Carrelage	Absence d'indices d'infestation de termites
	Porte - bois et Peinture	Absence d'indices d'infestation de termites
Dégagement	Sol - parquet flottant	Absence d'indices d'infestation de termites
	Mur - plâtre et Peinture	Absence d'indices d'infestation de termites
	Plafond - Plâtre et Peinture	Absence d'indices d'infestation de termites
	Plinthes - Bois	Absence d'indices d'infestation de termites
	Fenêtre - pvc	Absence d'indices d'infestation de termites
	Porte - bois et Peinture	Absence d'indices d'infestation de termites
Chambre 1	Sol - parquet flottant	Absence d'indices d'infestation de termites
	Mur - plâtre et Peinture	Absence d'indices d'infestation de termites

Bâtiments et parties de bâtiments visités (1)	Ouvrages, parties d'ouvrages et éléments examinés (2)	Résultats du diagnostic d'infestation (3)
	Plafond - Plâtre et Peinture	Absence d'indices d'infestation de termites
	Plinthes - Bois	Absence d'indices d'infestation de termites
	Fenêtre - Bois et Vernis	Absence d'indices d'infestation de termites
	Porte - bois et Peinture	Absence d'indices d'infestation de termites
SDE 1	Sol - Carrelage	Absence d'indices d'infestation de termites
	Mur - plâtre et peinture et faïence	Absence d'indices d'infestation de termites
	Plafond - Plâtre et Peinture	Absence d'indices d'infestation de termites
	Plinthes - Carrelage	Absence d'indices d'infestation de termites
	Fenêtre - pvc	Absence d'indices d'infestation de termites
	Porte - bois et Peinture	Absence d'indices d'infestation de termites
Wc 1	Sol - Carrelage	Absence d'indices d'infestation de termites
	Mur - plâtre et Peinture	Absence d'indices d'infestation de termites
	Plafond - Plâtre et Peinture	Absence d'indices d'infestation de termites
	Plinthes - Carrelage	Absence d'indices d'infestation de termites
	Porte - bois et Peinture	Absence d'indices d'infestation de termites
Chambre 2	Sol - parquet flottant	Absence d'indices d'infestation de termites
	Mur - plâtre et Peinture	Absence d'indices d'infestation de termites
	Plafond - Plâtre et Peinture	Absence d'indices d'infestation de termites
	Plinthes - Bois	Absence d'indices d'infestation de termites
	Fenêtre - Bois et Vernis	Absence d'indices d'infestation de termites
	Porte - bois et Peinture	Absence d'indices d'infestation de termites
SDE 2	Sol - Carrelage	Absence d'indices d'infestation de termites
	Mur - plâtre et peinture et faïence	Absence d'indices d'infestation de termites
	Plafond - Plâtre et Peinture	Absence d'indices d'infestation de termites
	Plinthes - Carrelage	Absence d'indices d'infestation de termites
	Porte - bois et Peinture	Absence d'indices d'infestation de termites
Wc 2	Sol - Carrelage	Absence d'indices d'infestation de termites
	Mur - plâtre et Peinture	Absence d'indices d'infestation de termites
	Plafond - Plâtre et Peinture	Absence d'indices d'infestation de termites
	Plinthes - Carrelage	Absence d'indices d'infestation de termites
	Porte - bois et Peinture	Absence d'indices d'infestation de termites
Chambre 3	Sol - parquet flottant	Absence d'indices d'infestation de termites
	Mur - plâtre et Peinture	Absence d'indices d'infestation de termites
	Plafond - Plâtre et Peinture	Absence d'indices d'infestation de termites
	Plinthes - Bois	Absence d'indices d'infestation de termites
	Fenêtre - Bois et Vernis	Absence d'indices d'infestation de termites
	Porte - bois et Peinture	Absence d'indices d'infestation de termites
SDE 3	Sol - Carrelage	Absence d'indices d'infestation de termites
	Mur - plâtre et peinture et faïence	Absence d'indices d'infestation de termites
	Plafond - Plâtre et Peinture	Absence d'indices d'infestation de termites
	Plinthes - Carrelage	Absence d'indices d'infestation de termites
	Fenêtre - pvc	Absence d'indices d'infestation de termites
	Porte - bois et Peinture	Absence d'indices d'infestation de termites
Wc 3	Sol - Carrelage	Absence d'indices d'infestation de termites
	Mur - plâtre et Peinture	Absence d'indices d'infestation de termites
	Plafond - Plâtre et Peinture	Absence d'indices d'infestation de termites
	Plinthes - Carrelage	Absence d'indices d'infestation de termites
	Porte - bois et Peinture	Absence d'indices d'infestation de termites

(1) Identifier notamment chaque bâtiment et chacune des pièces du bâtiment.

(2) Identifier notamment : ossature, murs, planchers, escaliers, boiseries, plinthes, charpentes...

(3) Mentionner les indices ou l'absence d'indices d'infestation de termites et en préciser la nature et la localisation.

E. – Catégories de termites en cause :

La mission et son rapport sont exécutés conformément à la norme AFNOR NF P 03-201 (Février 2016) et à l'arrêté du 07 mars 2012 modifiant l'arrêté du 29 mars 2007.

La recherche de termites porte sur différentes catégories de termites :

- **Les termites souterrains**, regroupant cinq espèces identifiées en France métropolitaine (*Reticulitermes flavipes*, *reticulitermes lucifugus*, *reticulitermes banyulensis*, *reticulitermes grassei* et *reticulitermes urbis*) et deux espèces supplémentaires dans les DOM (*Coptotermes* et *heterotermes*),

- **Les termites de bois sec**, regroupant les *kalotermes flavicolis* présent surtout dans le sud de la France métropolitaine et les *Cryptotermes* présent principalement dans les DOM et de façon ponctuelle en métropole.

- **Les termites arboricoles**, appartiennent au genre *Nasutitermes* présent presque exclusivement dans les DOM.

Les principaux indices d'une infestation sont :

- Altérations dans le bois,
- Présence de termites vivants,
- Présence de galeries-tunnels (cordonnets) ou concrétions,
- Cadavres ou restes d'individus reproducteurs,
- Présence d'orifices obturés ou non.

Rappels réglementaires :

L 133-5 du CCH : Lorsque, dans une ou plusieurs communes, des foyers de termites sont identifiés, un arrêté préfectoral, pris sur proposition ou après consultation des conseils municipaux intéressés, délimite les zones contaminées ou susceptibles de l'être à court terme. En cas de démolition totale ou partielle d'un bâtiment situé dans ces zones, les bois et matériaux contaminés sont incinérés sur place ou traités avant tout transport si leur destruction par incinération sur place est impossible. La personne qui a procédé à ces opérations en fait la déclaration en mairie.

Article L 112-17 du CCH : Les règles de construction et d'aménagement applicables aux ouvrages et locaux de toute nature quant à leur résistance aux termites et aux autres insectes xylophages sont fixées par décret en Conseil d'Etat. Ces règles peuvent être adaptées à la situation particulière de la Guadeloupe, de la Guyane, de la Martinique, de La Réunion, de Mayotte et de Saint-Martin.

F. – Identification des bâtiments et parties du bâtiment (pièces et volumes) n'ayant pu être visités et justification :

Néant

G. - Identification des ouvrages, parties d'ouvrages et éléments qui n'ont pas été examinés et justification :

Localisation	Liste des ouvrages, parties d'ouvrages	Motif
Néant	-	

Nota : notre cabinet s'engage à retourner sur les lieux afin de compléter le constat aux parties d'immeubles non visités, dès lors que les dispositions permettant un contrôle des zones concernées auront été prises par le propriétaire ou son mandataire.

H. - Constatations diverses :

Localisation	Liste des ouvrages, parties d'ouvrages	Observations et constatations diverses
Général	-	Il a été observé des traces d'insectes à larves xylophages

Note 1: Les indices d'infestation des autres agents de dégradation biologique du bois sont notés de manière générale pour information du donneur d'ordre, il n'est donc pas nécessaire d'en indiquer la nature,

le nombre et la localisation précise. Si le donneur d'ordre le souhaite, il fait réaliser une recherche de ces agents dont la méthodologie et les éléments sont décrits dans la norme NF-P 03-200.

I. - Moyens d'investigation utilisés :

La mission et son rapport sont exécutés conformément à la norme AFNOR NF P 03-201 (Février 2016), à l'article L.133-5, L.133-6, L 271-4 à 6, R133-7 et à l'arrêté du 07 mars 2012 modifiant l'arrêté du 29 mars 2007. La recherche de termites porte sur les termites souterrain, termites de bois sec ou termites arboricole et est effectuée jusqu'à 10 mètres des extérieurs de l'habitation, dans la limite de la propriété.

Moyens d'investigation :

- Examen visuel des parties visibles et accessibles.
- Sondage manuel systématique des boiseries à l'aide d'un poinçon.
- Utilisation d'un ciseau à bois en cas de constatation de dégradations.
- Utilisation d'une échelle en cas de nécessité.
- À l'extérieur une hachette est utilisée pour sonder le bois mort.

Représentant du propriétaire (accompagnateur) :

Sans accompagnateur

Commentaires (Ecart par rapport à la norme, ...) :

Néant

J. - VISA et mentions :

Mention 1 : Le présent rapport n'a de valeur que pour la date de la visite et est exclusivement limité à l'état relatif à la présence de termites dans le bâtiment objet de la mission.

Mention 2 : L'intervention n'a pas eu pour but de donner un diagnostic de la résistance mécanique des bois et matériaux.

Nota 2 : Dans le cas de la présence de termites, il est rappelé l'obligation de déclaration en mairie de l'infestation prévue aux articles L.133-4 et R. 133-3 du code de la construction et de l'habitation.


Nota 3 : Conformément à l'article L-271-6 du CCH, l'opérateur ayant réalisé cet état relatif à la présence de termites n'a aucun lien de nature à porter atteinte à son impartialité et à son indépendance ni avec le propriétaire ou son mandataire qui fait appel à lui, ni avec une entreprise pouvant réaliser des travaux sur des ouvrages pour lesquels il lui est demandé d'établir cet état.

*Nota 4 : Le présent rapport est établi par une personne dont les compétences sont certifiées par **LCC QUALIXPERT 17 rue Borrel 81100 CASTRES (détail sur www.cofrac.fr programme n°4-4-11)***

Visite effectuée le **26/07/2019**.

Fait à **LABATUT RIVIERE**, le **26/07/2019**

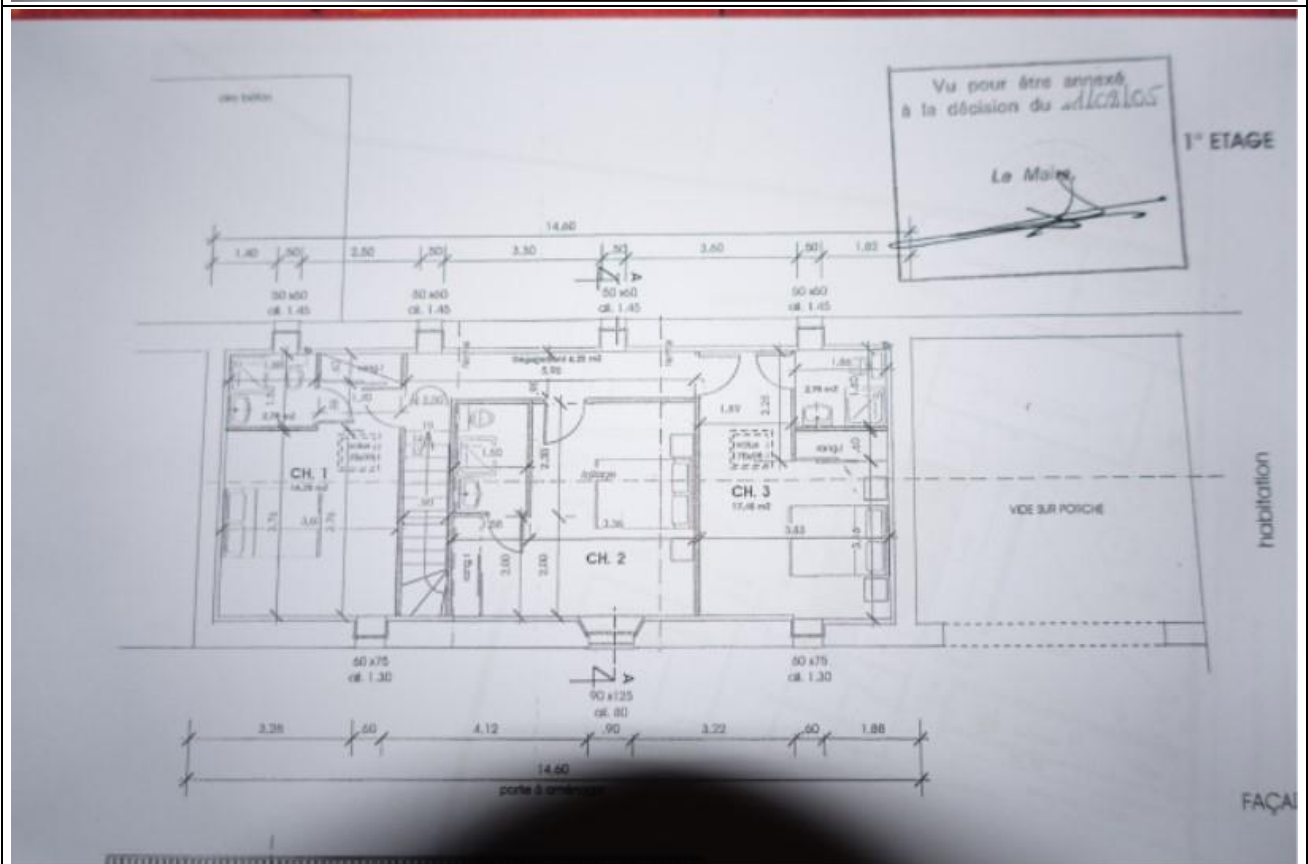
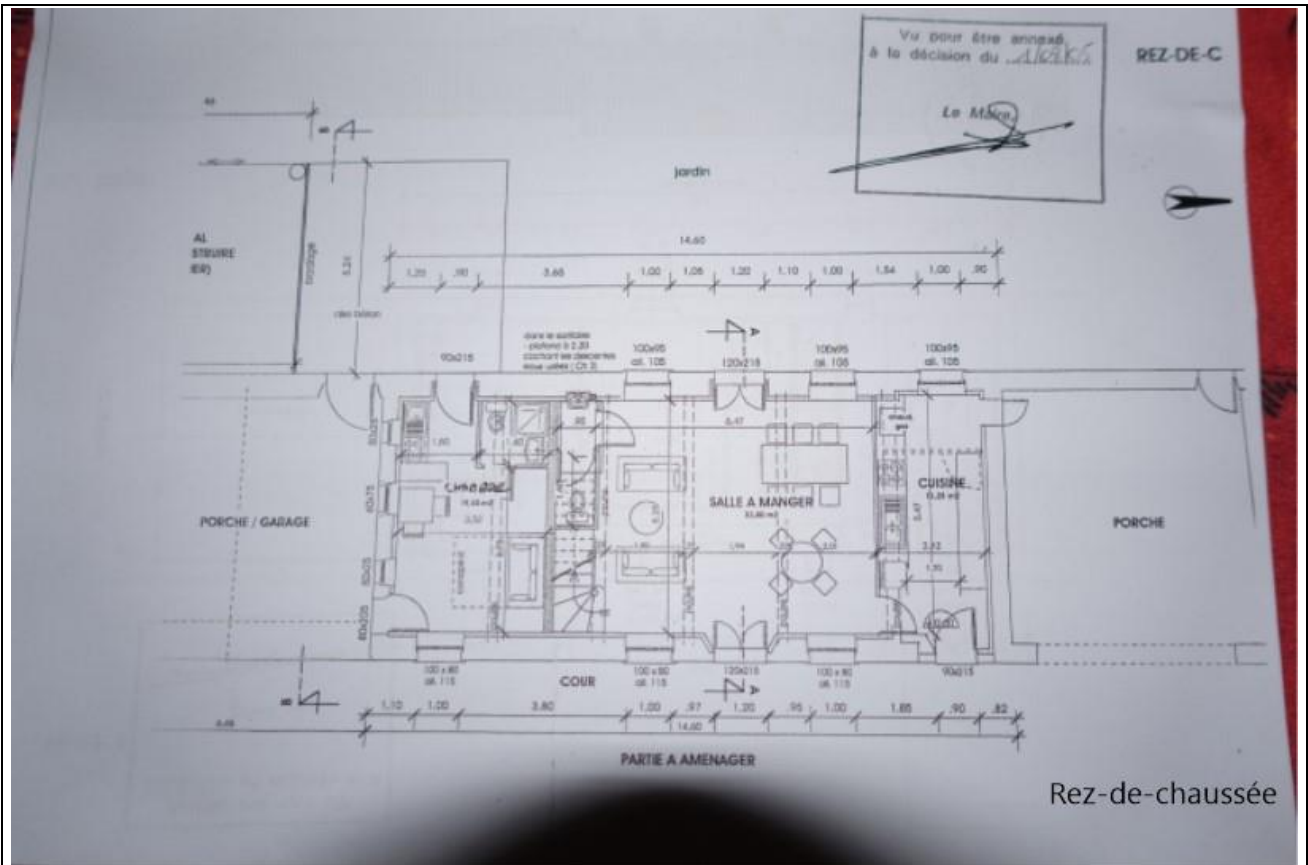
Par : **DULIN Christian**



Signature du représentant :

--

Annexe – Plans – croquis



Annexe – Ordre de mission / Assurance / Attestation sur l'honneur

Aucun document n'a été mis en annexe

SUD DIAGNOSTIC BATIMENT

Gaz, DPE, Amiante, DTA, Plomb, Sécurité électrique, Termite, Mesurage Loi Carrez, Prêt à Taux Zéro

Diagnostic de performance énergétique

Une information au service de la lutte contre l'effet de serre

(6.3.c)

N° : 2019/07/27-01934D CH D'HOTES
 Valable jusqu'au : 25/07/2029
 Le cas échéant, nature de l'ERP : O: Hôtels et pensions de famille
 Année de construction : ... 2001 - 2005

Date (visite) : 26/07/2019
 Diagnostiqueur : . DULIN Christian
 Signature :



Adresse : 34 ROUTE DES PYRENEES CHAMBRES D'HOTES 65700 LABATUT RIVIERE

Bâtiment entier Partie de bâtiment (à préciser)

S_{th} : 191 m²

Propriétaire :

Nom : M. et Mme MONTARDON
 Adresse : 34 ROUTE DES PYRENEES
 65700 LABATUT RIVIERE

Gestionnaire (s'il y a lieu) :

Nom :
 Adresse :

Consommations annuelles d'énergie

Période des relevés de consommations considérée : ...non précisées...

	Consommations en énergies finales	Consommations en énergie primaire	Frais annuels d'énergie
	détail par usage en kWh _{EP}	détail par usage en kWh _{EP}	
Éclairage	-	-	-
Bureautique	-	-	-
Chauffage	-	-	-
Eau chaude sanitaire	-	-	-
Refroidissement	-	-	-
Ascenseur(s)	-	-	-
Autres usages	-	-	-
Production d'électricité à demeure	-	-	-
Abonnements	-	-	-
TOTAL	-	-	-

Consommations énergétiques

(en énergie primaire)

pour le chauffage, la production d'eau chaude sanitaire, le refroidissement, l'éclairage et les autres usages, déduction faite de la production d'électricité à demeure

Émissions de gaz à effet de serre

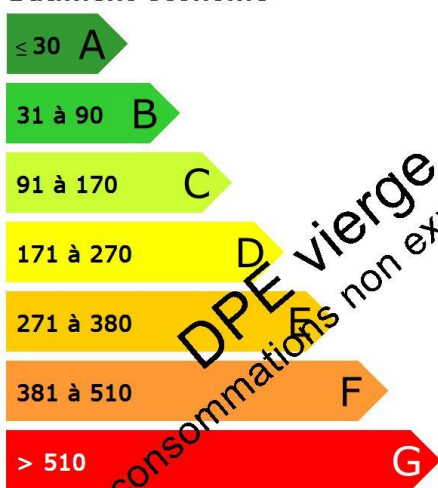
(GES)

pour le chauffage, la production d'eau chaude sanitaire, le refroidissement, l'éclairage et les autres usages

Consommation estimée : - kWh_{EP}/m².an

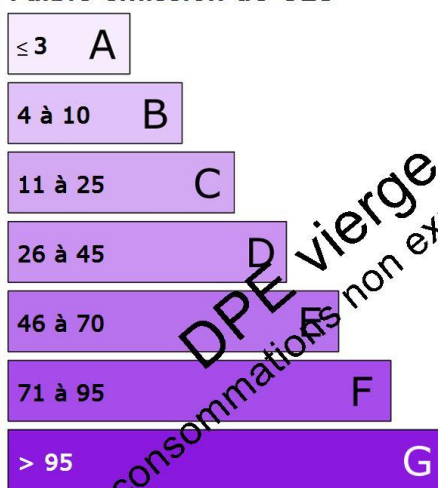
Estimation des émissions : - kg_{éqCO₂}/m².an

Bâtiment économe



Bâtiment

Faible émission de GES



Bâtiment

Bâtiment énergivore

Forte émission de GES

Diagnostic de performance énergétique

(6.3.c)

Descriptif du bâtiment (ou de la partie de bâtiment) et de ses équipements

Bâtiment	Chauffage et refroidissement	Eau chaude sanitaire, ventilation, éclairage
Murs : Pierre de taille d'épaisseur 50 cm donnant sur l'extérieur avec isolation intérieure (réalisée entre 2001 et 2005)	Système de chauffage : Poêle à granules	Système de production d'ECS : Chauffe-eau gaz installé après 2000 (système individuel) STYX
Toiture : Plafond sur solives bois non isolé donnant sur un local chauffé Combles aménagés sous rampants donnant sur l'extérieur avec isolation intérieure (réalisée entre 2001 et 2005) en combles aménagés		Système d'éclairage : Néant
Menuiseries ou parois vitrées : Porte(s) bois opaque pleine Portes-fenêtres battantes avec soubassement PVC double vitrage Fenêtres battantes PVC double vitrage Portes-fenêtres battantes avec soubassement bois double vitrage Fenêtres battantes bois double vitrage	Système de refroidissement : Néant	Système de ventilation : VMC SF Auto réglable après 82
Plancher bas : Dalle béton donnant sur un terre-plein	Rapport d'entretien ou d'inspection des chaudières joint : Néant	
Nombre d'occupants : Néant	Autres équipements consommant de l'énergie : Néant	
Énergies renouvelables		Quantité d'énergie d'origine renouvelable : Quantité indéterminée
Type d'équipements présents utilisant des énergies renouvelables : Poêle à granules		

Pourquoi un diagnostic

- Pour informer le futur locataire ou acheteur ;
- Pour comparer différents locaux entre eux ;
- Pour inciter à effectuer des travaux d'économie d'énergie et contribuer à la réduction des émissions de gaz à effet de serre.

Factures et performance énergétique

La consommation est estimée sur la base de factures d'énergie et des relevés de compteurs d'énergie. La consommation ci-dessus traduit un niveau de consommation constaté. Ces niveaux de consommations peuvent varier de manière importante suivant la qualité du bâtiment, les équipements installés et le mode de gestion et d'utilisation adoptés sur la période de mesure.

Énergie finale et énergie primaire

L'énergie finale est l'énergie utilisée dans le bâtiment (gaz, électricité, fioul domestique, bois, etc.). Pour disposer de ces énergies, il aura fallu les extraire, les distribuer, les stocker, les produire, et donc dépenser plus d'énergie que celle utilisée en bout de course.

L'énergie primaire est le total de toutes ces énergies consommées.

Constitution de l'étiquette énergie

La consommation d'énergie indiquée sur l'étiquette énergie est le résultat de la conversion en énergie primaire des consommations d'énergie du bien.

Énergies renouvelables

Elles figurent sur cette page de manière séparée. Seules sont estimées les quantités d'énergie renouvelable produite par les équipements installés à demeure (sur le bâtiment ou à proximité immédiate).

Commentaires:

Néant

Diagnostic de performance énergétique

(6.3.c)

Conseils pour un bon usage

La gestion des intermittences constitue un enjeu capital dans ce bâtiment : les principaux conseils portent sur la gestion des interruptions ou des ralentis des systèmes pour tous les usages (chauffage, ventilation, climatisation, éclairage ou autres).

Gestionnaire énergie

- Mettre en place une planification énergétique adaptée à l'établissement.

Chauffage

- Vérifier la programmation hebdomadaire et/ou quotidienne.
- Vérifier la température intérieure de consigne : elle peut être abaissée considérablement selon la durée de la période d'inoccupation, traitez chaque local avec sa spécificité (par exemple, température entre 14 et 16°C dans une salle de sport, réglez le chauffage en fonction du taux d'occupation et des apports liés à l'éclairage dans une salle de spectacle).
- Réguler les pompes de circulation de chauffage : asservissement à la régulation du chauffage, arrêt en dehors des relances.

Ventilation

- Si le bâtiment possède une ventilation mécanique, la programmer de manière à l'arrêter ou la ralentir en période d'inoccupation.

Eau chaude sanitaire

- Arrêter les chauffe-eau pendant les périodes d'inoccupation.
- Changer la robinetterie traditionnelle au profit de mitigeurs.

Confort d'été

- Installer des occultations mobiles sur les fenêtres ou les parois vitrées s'il n'en existe pas.

Éclairage

- Profiter au maximum de l'éclairage naturel.
- Remplacer les lampes à incandescence par des lampes basse consommation.
- Installer des minuteurs et/ou des détecteurs de présence, notamment dans les circulations et dans les sanitaires.
- Optimiser le pilotage de l'éclairage avec par exemple une extinction automatique des locaux la nuit avec possibilité de relance.

Bureautique

- Opter pour la mise en veille automatique des écrans d'ordinateurs et pour le mode économie d'énergie des écrans lors d'une inactivité prolongée (extinction de l'écran et non écran de veille).
- Veiller à l'extinction totale des appareils de bureautique (imprimantes, photocopieurs) en période de non utilisation (la nuit par exemple) ; ils consomment beaucoup d'électricité en mode veille.
- Opter pour le regroupement des moyens d'impression (imprimantes centralisées); les petites imprimantes individuelles sont très consommatrices.

Sensibilisation des occupants et du personnel

- Éteindre les équipements lors des périodes d'inoccupation.
- Sensibiliser le personnel à la détection de fuites d'eau afin de les signaler rapidement.
- Veiller au nettoyage régulier des lampes et des luminaires, et à leur remplacement en cas de dysfonctionnement.
- Veiller à éteindre l'éclairage dans les pièces inoccupées, ainsi que le soir en quittant les locaux.
- Sensibiliser les utilisateurs de petit électroménager : extinction des appareils après usage (bouilloires, cafetières), dégivrage régulier des frigos, priorité aux appareils de classe A ou supérieure.
- En été, utiliser les occultations (stores, volets) pour limiter les apports solaires.

Compléments

Néant

Diagnostic de performance énergétique

(6.3.c)

Recommandations d'amélioration énergétique

Sont présentées dans le tableau suivant quelques mesures visant à réduire vos consommations d'énergie du bâtiment ou de la partie du bâtiment.

Mesures d'amélioration	Commentaires
	Il n'a pas été mis en évidence d'amélioration permettant d'augmenter la performance énergétique du bien avec une rentabilité intéressante.

Commentaires

Néant

Références réglementaires et logiciel utilisés : Article L134-4-2 du CCH et décret n° 2011-807 du 5 juillet 2011 relatif à la transmission des diagnostics de performance énergétique à l'Agence de l'environnement et de la maîtrise de l'énergie, arrêté du 27 janvier 2012 relatif à l'utilisation réglementaire des logiciels pour l'élaboration des diagnostics de performance énergétique, arrêté du 1er décembre 2015, 22 mars 2017 décret 2006-1653, 2006-1114, 2008-1175 ; Ordonnance 2005-655 art L271-4 à 6 ; Loi 2004-1334 art L134-1 à 5 ; décret 2006-1147 art R.134-1 à 5 du CCH et loi grenelle 2 n°2010-786 du juillet 2010. Logiciel utilisé : LICIEL Diagnostics v4.

Les travaux sont à réaliser par un professionnel qualifié.

Pour plus d'informations :

www.developpement-durable.gouv.fr, rubrique Performance énergétique
www.ademe.fr

Date (visite) :26/07/2019

Nota : Le présent rapport est établi par une personne dont les compétences sont certifiées par **LCC QUALIXPERT - 17 rue Borrel 81100 CASTRES (détail sur www.cofrac.fr programme n°4-4-11)**

Nom de l'opérateur : **DULIN Christian**, numéro de certification : **C2371** obtenue le 29/01/2016

SUD DIAGNOSTIC BATIMENT

Gaz, DPE, Amiante, DTA, Plomb, Sécurité électrique, Termite, Mesurage Loi Carrez, Prêt à Taux Zéro

ATTESTATION SUR L'HONNEUR réalisée pour le dossier n° **2019/07/27-01934D** relatif à l'immeuble bâti visité situé au : 34 ROUTE DES PYRENEES 65700 LABATUT RIVIERE.

Je soussigné, **DULIN Christian**, technicien diagnostiqueur pour la société **CECA Diagnostics Immobiliers** atteste sur l'honneur être en situation régulière au regard de l'article L.271-6 du Code de la Construction, à savoir :


- Disposer des compétences requises pour effectuer les états, constats et diagnostics composant le dossier, ainsi qu'en atteste mes certifications de compétences :

Prestations	Nom du diagnostiqueur	Entreprise de certification	N° Certification	Echéance certif
Plomb	DULIN Christian	LCC QUALIXPERT	C2371	28/01/2021
DPE	DULIN Christian	LCC QUALIXPERT	C2371	28/01/2021
Electricité	DULIN Christian	LCC QUALIXPERT	C2371	29/11/2020
Termites	DULIN Christian	LCC QUALIXPERT	C2371	29/11/2020
Gaz	DULIN Christian	LCC QUALIXPERT	C2371	07/01/2021
Amiante	DULIN Christian	LCC QUALIXPERT	C2371	07/01/2021

- Avoir souscrit à une assurance (ALLIANZ n° 57218869 valable jusqu'au 30/10/2019) permettant de couvrir les conséquences d'un engagement de ma responsabilité en raison de mes interventions.
- N'avoir aucun lien de nature à porter atteinte à mon impartialité et à mon indépendance ni avec le propriétaire ou son mandataire, ni avec une entreprise pouvant réaliser des travaux sur les ouvrages, installations ou équipements pour lesquels il m'est demandé d'établir les états, constats et diagnostics composant le dossier.
- Disposer d'une organisation et des moyens (en matériel et en personnel) appropriés pour effectuer les états, constats et diagnostics composant le dossier.

Fait à **LABATUT RIVIERE**, le **26/07/2019**

Signature de l'opérateur de diagnostics :



Article L271-6 du Code de la Construction et de l'habitation

« Les documents prévus aux 1° à 4° et au 6° de l'article L. 271-4 sont établis par une personne présentant des garanties de compétence et disposant d'une organisation et de moyens appropriés. Cette personne est tenue de souscrire une assurance permettant de couvrir les conséquences d'un engagement de sa responsabilité en raison de ses interventions. Elle ne doit avoir aucun lien de nature à porter atteinte à son impartialité et à son indépendance ni avec le propriétaire ou son mandataire qui fait appel à elle, ni avec une entreprise pouvant réaliser des travaux sur les ouvrages, installations ou équipements pour lesquels il lui est demandé d'établir l'un des documents mentionnés au premier alinéa. Un décret en Conseil d'Etat définit les conditions et modalités d'application du présent article. »

Article L271-3 du Code de la Construction et de l'Habitation

« Lorsque le propriétaire charge une personne d'établir un dossier de diagnostic technique, celle-ci lui remet un document par lequel elle atteste sur l'honneur qu'elle est en situation régulière au regard des articles L.271-6 et qu'elle dispose des moyens en matériel et en personnel nécessaires à l'établissement des états, constats et diagnostics composant le dossier. »

Attestation d'Assurance Responsabilité Civile Activités de Services

La Compagnie Allianz I.A.R.D., dont le siège social est sis 1, Cours Michelet – CS 30051 – 92076 PARIS LA DEFENSE CEDEX atteste que :

SAS CECA DIAGNOSTICS IMMOBILIERS
24 ROUTE DE TARBES
65360 VIELLE ADOUR

Est titulaire d'un contrat Allianz Responsabilité Civile Activités de Services souscrit auprès d'elle sous le n° 57218869 qui a pris effet le 01/11/2016.

Ce contrat a pour objet de :

- satisfaire aux obligations édictées par l'ordonnance n° 2005 – 655 du 8 juin 2005 et son décret d'application n° 2006 - 1114 du 5 septembre 2006, codifié aux articles R 271- 1 à R 212- 4 et L 271- 4 à L 271-6 du Code de la construction et de l'habitation, ainsi que ses textes subséquents ;
- garantir l'Assuré contre les conséquences pécuniaires de la responsabilité civile professionnelle qu'il peut encourir à l'égard d'autrui du fait des activités, telles que déclarées aux Dispositions Particulières, à savoir :

Diagnostic immobilier:

Diagnostics réglementaires liés à la vente ou location d'immeubles:

- Risques d'exposition au plomb,
- Repérage amiante avant vente,
- Dossier technique amiante,
- Présence de termites,
- Installation intérieure d'électricité,
- Installation intérieure de gaz,
- Diagnostic performance énergétique,
- Loi Carrez.

Autres diagnostics:

- Repérage amiante avant travaux ou démolition,
- Diagnostic "accessibilité handicapés",
- Sécurité piscine.

La présente attestation est valable, sous réserve du paiement des cotisations, du 01/11/2018 au 31/10/2019.

Ce document, établi par Allianz IARD a pour objet d'attester l'existence d'un contrat. Il ne constitue pas une présomption d'application des garanties et ne peut engager Allianz IARD au-delà des conditions et limites du contrat auquel il se réfère. Les exceptions de garantie opposables au souscripteur le sont également aux bénéficiaires de l'indemnité (résiliation, nullité, règle proportionnelle, exclusions, déchéances...).

Toute adjonction autre que le cachet et signature du représentant de la Société est réputée non écrite.

Etablie à Lyon, le 6 novembre 2018

Pour Allianz

Clara STARON

