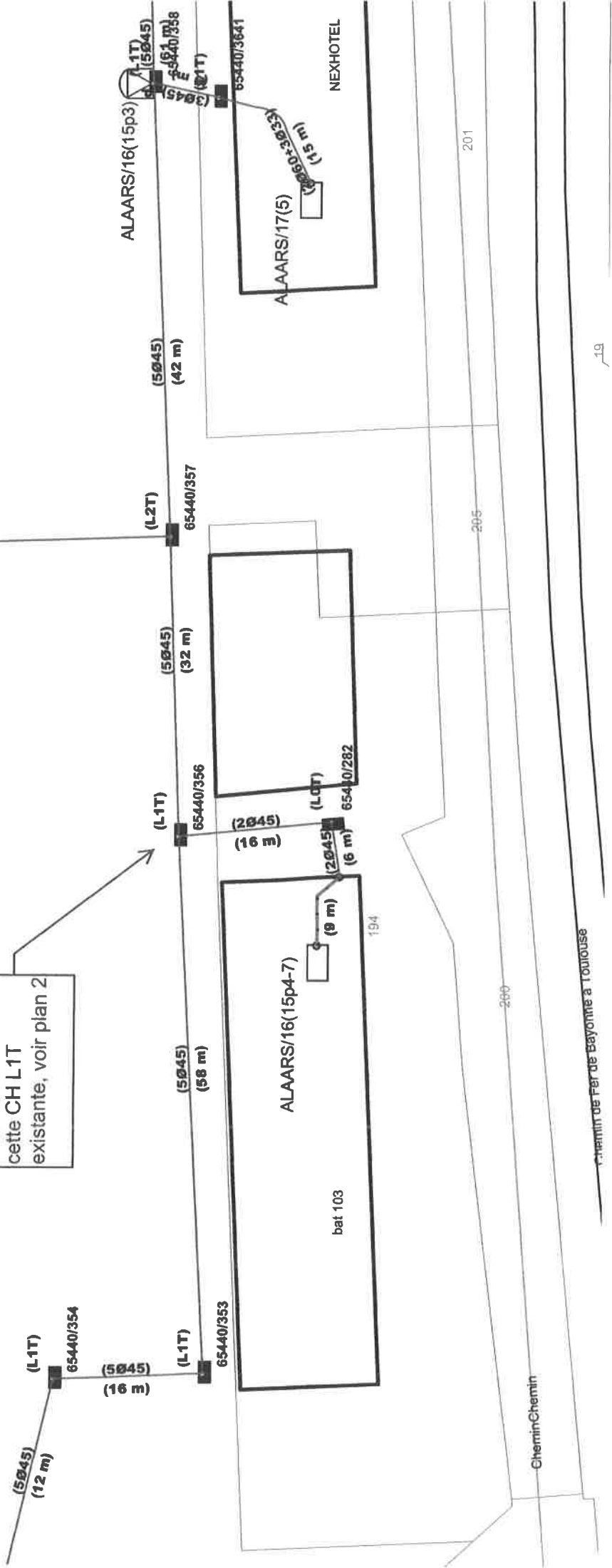
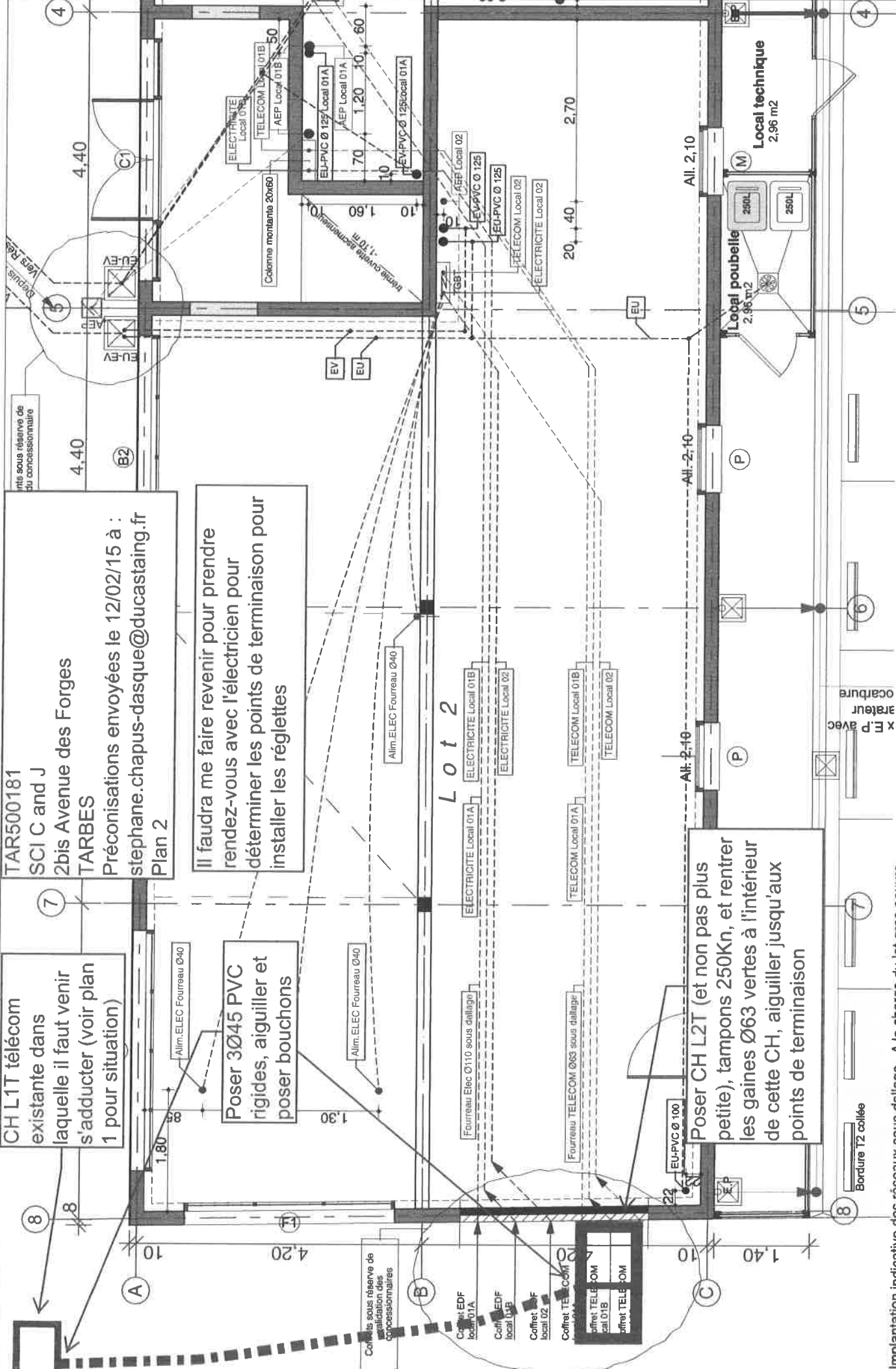


TAR500181  
 SCIC and J  
 2bis Avenue des Forges  
 TARBES  
 Préconisations envoyées le 12/02/15 à :  
 stephane.chapus-dasque@ducastaing.fr  
 Plan 1

Adduction des 3Ø45  
 PVC rigides sur  
 cette CH L1T  
 existante, voir plan 2





TAR500181  
 SCI C and J  
 2bis Avenue des Forges  
 TARBES  
 Préconisations envoyées le 12/02/15 à :  
 stephane.chapus-dasque@ducastaing.fr  
 Plan 2

Il faudra me faire revenir pour prendre rendez-vous avec l'électricien pour déterminer les points de terminaison pour installer les réglettes

Poser 3Ø45 PVC rigides, aiguiller et poser bouchons

Poser CH L2T (et non pas plus petite), tampons 250Kn, et rentrer les gaines Ø63 vertes à l'intérieur de cette CH, aiguiller jusqu'aux points de terminaison

CH L1T télécom existante dans laquelle il faut venir s'adducter (voir plan 1 pour situation)

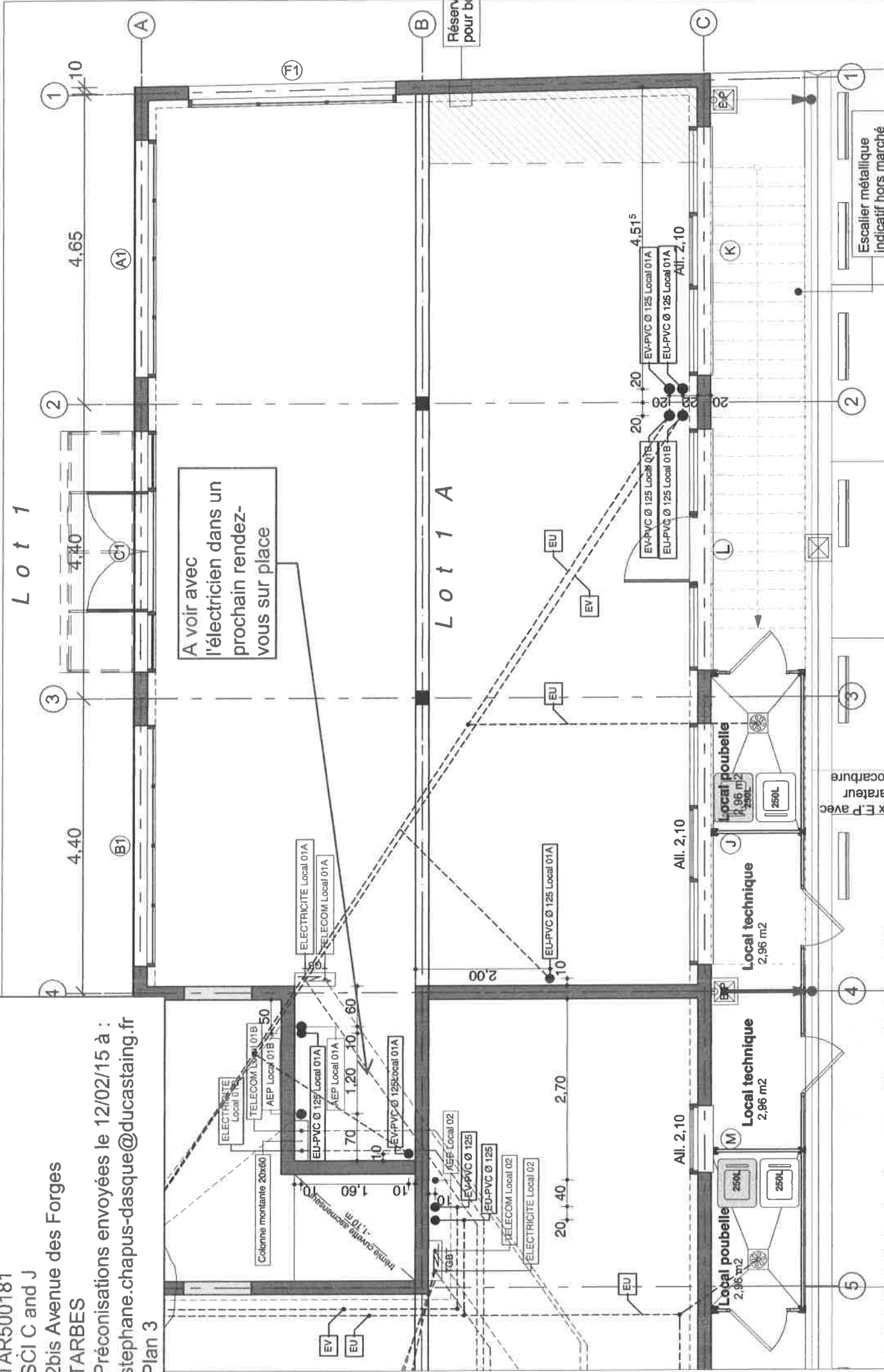
Titre <b>MOLINES A.</b> Dess. par <b>SBARDELLA C.</b>		Date 19/11/14		Page <b>04/08</b>	
Phase DET		Echelle 1:50		Format A3 Paysage	
Implantation indicative des réseaux sous dallage - A la charge du lot gros oeuvre					
Maître d'ouvrage SCI C AND J Avenue des Forges 65000 TARBES			Opération CONSTRUCTION D'UN BATIMENT A USAGE COMMERCIAL Avenue des Forges 65000 TARBES		
Tranche 1 - CLOS/COUVERT PLAN RESEAUX LOCAL 01					

TAR500181  
 SCI C and J  
 2bis Avenue des Forges  
 TARBES

Préconisations envoyées le 12/02/15 à :  
 stephane.chapus-dasque@ducastaing.fr

Plan 3

Lot 1



A voir avec l'électricien dans un prochain rendez-vous sur place

Escalier métallique  
 indicatif hors marché

Implantation indicative des réseaux sous dallage - A la charge du lot gros oeuvre

N° de l'Attaire MOLINES A 13-021	N° de l'ouvrage SCI C AND J	Date par SARDIELLA C.	Phase DET	Operation CONSTRUCTION D'UN BATIMENT A USAGE COMMERCIAL Avenue des Forges 65000 TARBES	Page 05/08	Indice H	Date 19/11/14	Echelle 1:50	Format A3 Paysage

TAR500181  
 SCI C and J  
 2bis Avenue des Forges  
 TARBES  
 Préconisations envoyées le 12/02/15 à :  
 stephane.chapus-dasque@ducastaing.fr  
 Plan 4

A voir avec  
 l'électricien dans un  
 prochain rendez-  
 vous sur place

