



**Propriétaire et adresse du bien immobilier :**

Monsieur et Madame MANCEAU  
4 RUE ROBERT DESTARAC  
65000 TARBES

**Diagnostic réalisé par:**

M. Thomas COUSTEAU  
Maison du Diag  
4 Rue d'Isaby  
65420 IBOS  
Tél : 07.77.08.12.32



Prestation	Conclusion
<b>P</b> Plomb	Lors de la présente mission il n'a pas été repéré de revêtements contenant du plomb au-delà des seuils en vigueur.
<b>A</b> Amiante	Dans le cadre de la mission, il a été repéré des matériaux et produits contenant de l'amiante.
<b>T</b> Termites	Il n'a pas été repéré d'indice d'infestation de termites. <b>Rapport valable jusqu'au 07/10/2021</b>
<b>E</b> Électricité	L'installation intérieure d'électricité comporte une ou des anomalies pour laquelle ou lesquelles il est vivement recommandé d'agir afin d'éliminer les dangers qu'elle(s) présente(nt). <i>L'installation était alimentée le jour de la visite : OUI</i>
<b>ER</b> ERP	Le bien n'est pas situé dans le périmètre d'un plan de prévention des risques naturels Le bien n'est pas situé dans le périmètre d'un plan de prévention des risques miniers Le bien n'est pas situé dans le périmètre d'un plan de prévention des risques technologiques Zone sismique définie en zone 4 selon la réglementation parasismique 2011 ENSA : L'immeuble n'est pas concerné par un plan d'exposition aux bruits ENSA : Aucune nuisance aérienne n'a été identifiée sur le bien <b>Rapport valable jusqu'au 07/10/2021</b>
<b>C</b> Mesurage	Superficie Loi Carrez totale : 265,36 m <sup>2</sup>



## Attestation sur l'honneur

Je soussigné COUSTEAU Thomas de la société Maison du Diag atteste sur l'honneur être en situation régulière au regard des articles cités ci-dessous :

« Art. R. 271-1. - Pour l'application de l'article L. 271-6, il est recouru soit à une personne physique dont les compétences ont été certifiées par un organisme accrédité dans le domaine de la construction, soit à une personne morale employant des salariés ou constituée de personnes physiques qui disposent des compétences certifiées dans les mêmes conditions.

« La certification des compétences est délivrée en fonction des connaissances techniques dans le domaine du bâtiment et de l'aptitude à établir les différents éléments composant le dossier de diagnostic technique.

« Les organismes autorisés à délivrer la certification des compétences sont accrédités par un organisme signataire de l'accord européen multilatéral pris dans le cadre de la coordination européenne des organismes d'accréditation. L'accréditation est accordée en considération de l'organisation interne de l'organisme en cause, des exigences requises des personnes chargées des missions d'examineur et de sa capacité à assurer la surveillance des organismes certifiés. Un organisme certificateur ne peut pas établir de dossier de diagnostic technique.

« Des arrêtés des ministres chargés du logement, de la santé et de l'industrie précisent les modalités d'application du présent article.

« Art. R. 271-2. - Les personnes mentionnées à l'article L. 271-6 souscrivent une assurance dont le montant de la garantie ne peut être inférieur à 300 000 euros par sinistre et 500 000 euros par année d'assurance.

« Art. R. 271-3. - Lorsque le propriétaire charge une personne d'établir un dossier de diagnostic technique, celle-ci lui remet un document par lequel elle atteste sur l'honneur qu'elle est en situation régulière au regard des articles L. 271-6 et qu'elle dispose des moyens en matériel et en personnel nécessaires à l'établissement des états, constats et diagnostics composant le dossier.

« Art. R. 271-4. - Est puni de l'amende prévue pour les contraventions de la cinquième classe le fait :

« a) Pour une personne d'établir un document prévu aux 1° à 4° et au 6° de l'article L. 271-4 sans respecter les conditions de compétences, d'organisation et d'assurance définies par les articles R. 271-1 et R. 271-2 et les conditions d'impartialité et d'indépendance exigées à l'article L. 271-6 ;

« b) Pour un organisme certificateur d'établir un dossier de diagnostic technique en méconnaissance de l'article R. 271-1 ;

« c) Pour un vendeur de faire appel, en vue d'établir un document mentionné aux 1° à 4° et au 6° de l'article L. 271-4, à une personne qui ne satisfait pas aux conditions de compétences, d'organisation et d'assurance définies aux articles R. 271-1 et R. 271-2 ou aux conditions d'impartialité et d'indépendance exigées à l'article L. 271-6.

« La récidive est punie conformément aux dispositions de l'article 132-11 du code pénal. »

COUSTEAU Thomas



# Constat de risque d'exposition au plomb CREP

Numéro de dossier : 2104/MANCEAU/7925  
 Norme méthodologique employée : AFNOR NF X46-030  
 Arrêté d'application : Arrêté du 19 août 2011  
 Date du repérage : 08/04/2021

**Adresse du bien immobilier**

Localisation du ou des bâtiments :  
 Département : ... **Hautes-Pyrénées**  
 Adresse : ..... **4 RUE ROBERT DESTARAC**  
 Commune : ..... **65000 TARBES**  
**Section cadastrale AL, Parcelle numéro 467, AL 257,**  
 Désignation et situation du ou des lot(s) de copropriété :

**Donneur d'ordre / Propriétaire :**

Donneur d'ordre :  
**Monsieur et Madame MANCEAU**  
**156 LA CROUTZ**  
**65350 LIZOS**

Propriétaire :  
**Monsieur et Madame MANCEAU**  
**156 LA CROUTZ**  
**65350 LIZOS**

**Le CREP suivant concerne :**

X	Les parties privatives	X	Avant la vente
	Les parties occupées		Avant la mise en location
	Les parties communes d'un immeuble		Avant travaux <i>N.B. : Les travaux visés sont définis dans l'arrêté du 19 août 2011 relatif aux travaux en parties communes nécessitant l'établissement d'un CREP</i>
L'occupant est :		<b>Sans objet, le bien est vacant</b>	
Nom de l'occupant, si différent du propriétaire			
Présence et nombre d'enfants mineurs, dont des enfants de moins de 6 ans		NON	Nombre total : <b>0</b> Nombre d'enfants de moins de 6 ans : <b>0</b>

**Société réalisant le constat**

Nom et prénom de l'auteur du constat	<b>COUSTEAU Thomas</b>
N° de certificat de certification	<b>CPDI0663<sup>ie</sup> 23/07/2017</b>
Nom de l'organisme de qualification accrédité par le COFRAC	<b>I.Cert</b>
Organisme d'assurance professionnelle	<b>ALLIANZ</b>
N° de contrat d'assurance	<b>55495334</b>
Date de validité :	<b>09/09/2021</b>


**Appareil utilisé**

Nom du fabricant de l'appareil	<b>NITON</b>
Modèle de l'appareil / N° de série de l'appareil	<b>XLP300 / FR1834</b>
Nature du radionucléide	<b>CD109</b>
Date du dernier chargement de la source	<b>15/09/2012</b>
Activité à cette date et durée de vie de la source	<b>1480</b>

**Conclusion des mesures de concentration en plomb**

	Total	Non mesurées	Classe 0	Classe 1	Classe 2	Classe 3
Nombre d'unités de diagnostic	326	73	253	0	0	0
%	100	22 %	78 %	0 %	0 %	0 %

Ce Constat de Risque d'Exposition au Plomb a été rédigé par COUSTEAU Thomas le 08/04/2021 conformément à la norme NF X46-030 «Diagnostic plomb — Protocole de réalisation du constat de risque d'exposition au plomb» et en application de l'arrêté du 19 août 2011 relatif au constat de risque d'exposition au plomb.



Lors de la présente mission il n'a pas été repéré de revêtements contenant du plomb au-delà des seuils en vigueur.



## Sommaire

<b>1. Rappel de la commande et des références réglementaires</b>	<b>3</b>
<b>2. Renseignements complémentaires concernant la mission</b>	<b>3</b>
2.2 <i>Le laboratoire d'analyse éventuel</i>	4
2.3 <i>Le bien objet de la mission</i>	4
<b>3. Méthodologie employée</b>	<b>4</b>
3.1 <i>Valeur de référence utilisée pour la mesure du plomb par fluorescence X</i>	5
3.2 <i>Stratégie de mesurage</i>	5
3.3 <i>Recours à l'analyse chimique du plomb par un laboratoire</i>	5
<b>4. Présentation des résultats</b>	<b>5</b>
<b>5. Résultats des mesures</b>	<b>6</b>
<b>6. Conclusion</b>	<b>14</b>
6.1 <i>Classement des unités de diagnostic</i>	14
6.2 <i>Recommandations au propriétaire</i>	14
6.3 <i>Commentaires</i>	15
6.4 <i>Situations de risque de saturnisme infantile et de dégradation du bâti</i>	15
6.5 <i>Transmission du constat à l'agence régionale de santé</i>	15
<b>7 Obligations d'informations pour les propriétaires</b>	<b>16</b>
<b>8 Information sur les principales réglementations et recommandations en matière d'exposition au plomb</b>	<b>16</b>
8.1 <i>Textes de référence</i>	16
8.2 <i>Ressources documentaires</i>	17
<b>9 Annexes :</b>	<b>17</b>
9.1 <i>Notice d'Information</i>	17
9.2 <i>Illustrations</i>	18
9.3 <i>Analyses chimiques du laboratoire</i>	18

**Nombre de pages de rapport : 22**

### Liste des documents annexes :

- Notice d'information (2 pages)
- Croquis
- Rapport d'analyses chimiques en laboratoire, le cas échéant.

**Nombre de pages d'annexes : 6**





## 1. Rappel de la commande et des références réglementaires

### Rappel du cadre réglementaire et des objectifs du CREP

Le constat de risque d'exposition au plomb (CREP), défini par les articles L.1334-5 à 10 code de la santé publique et R 1334-10 à 12, consiste à mesurer la concentration en plomb des revêtements du bien immobilier, afin d'identifier ceux contenant du plomb, qu'ils soient dégradés ou non, à décrire leur état de conservation et à repérer, le cas échéant, les situations de risque de saturnisme infantile ou de dégradation du bâti.

Les résultats du CREP doivent permettre de connaître non seulement le risque immédiat lié à la présence de revêtements dégradés contenant du plomb (qui génèrent spontanément des poussières ou des écailles pouvant être ingérées par un enfant), mais aussi le risque potentiel lié à la présence de revêtements en bon état contenant du plomb (encore non accessible).

Quand le CREP est réalisé en application des Articles L.1334-6 et L.1334-7, il porte uniquement sur les revêtements privatifs d'un logement, y compris les revêtements extérieurs au logement (volet, portail, grille, ...)

Quand le CREP est réalisé en application de l'Article L.1334-8, seuls les revêtements des parties communes sont concernés (sans omettre, par exemple, la partie extérieure de la porte palière).

La recherche de canalisations en plomb ne fait pas partie du champ d'application du CREP.

Si le bien immobilier concerné est affecté en partie à des usages autres que l'habitation, le CREP ne porte que sur les parties affectées à l'habitation. Dans les locaux annexes de l'habitation, le CREP porte sur ceux qui sont destinés à un usage courant, tels que la buanderie.

Réalisation d'un constat de risque d'exposition au plomb (CREP) :

dans les parties privatives du bien décrit ci-après en prévision de sa vente ( en application de l'Article L.1334-6 du code de la santé publique) ou de sa mise en location (en application de l'Article L.1334-7 du code de la santé publique)

## 2. Renseignements complémentaires concernant la mission

### 2.1 L'appareil à fluorescence X

Nom du fabricant de l'appareil	<b>NITON</b>	
Modèle de l'appareil	<b>XLP300</b>	
N° de série de l'appareil	<b>FR1834</b>	
Nature du radionucléide	<b>CD109</b>	
Date du dernier chargement de la source	<b>15/09/2012</b>	Activité à cette date et durée de vie : <b>1480</b>
Autorisation ASN (DGSNR)	<b>N° T650243</b>	Date d'autorisation <b>03/06/2016</b>
	Date de fin de validité de l'autorisation <b>05/09/2019</b>	
Nom du titulaire de l'autorisation ASN (DGSNR)	<b>Mr NICOLAU Cyril</b>	
Nom de la Personne Compétente en Radioprotection (PCR)	<b>Mr NICOLAU Cyril</b>	

#### Étalon :

Vérification de la justesse de l'appareil	n° de mesure	Date de la vérification	Concentration (mg/cm <sup>2</sup> )
Étalonnage entrée	1	08/04/2021	1 (+/- 0,1)
Étalonnage sortie	508	08/04/2021	1 (+/- 0,1)

La vérification de la justesse de l'appareil consiste à réaliser une mesure de la concentration en plomb sur un étalon à une valeur proche du seuil.



En début et en fin de chaque constat et à chaque nouvelle mise sous tension de l'appareil une nouvelle vérification de la justesse de l'appareil est réalisée.

## 2.2 Le laboratoire d'analyse éventuel

Nom du laboratoire d'analyse	<b>Il n'a pas été fait appel à un laboratoire d'analyse</b>
Nom du contact	-
Coordonnées	-
Référence du rapport d'essai	-
Date d'envoi des prélèvements	-
Date de réception des résultats	-

## 2.3 Le bien objet de la mission

Adresse du bien immobilier	<b>4 RUE ROBERT DESTARAC 65000 TARBES</b>
Description de l'ensemble immobilier	<b>Habitation (maison individuelle)</b>
Année de construction	<b>&lt; 1949</b>
Localisation du bien objet de la mission	<b>Section cadastrale AL, Parcelle numéro 467, AL 257,</b>
Nom et coordonnées du propriétaire ou du syndicat de copropriété (dans le cas du CREP sur parties communes)	<b>Monsieur et Madame MANCEAU 156 LA CROUTZ 65350 LIZOS</b>
L'occupant est :	<b>Sans objet, le bien est vacant</b>
Date(s) de la visite faisant l'objet du CREP	<b>08/04/2021</b>
Croquis du bien immobilier objet de la mission	<b>Voir partie « 5 Résultats des mesures »</b>

Liste des locaux visités

**Rez de chaussée - Entrée,  
Rez de chaussée - cellier,  
Rez de chaussée - Dégagement 1,  
Rez de chaussée - salle 1,  
Rez de chaussée - couloir 1,  
Rez de chaussée - couloir 2,  
Rez de chaussée - salle 2,  
Rez de chaussée - Garage,  
Rez de chaussée - Pièce,  
Rez de chaussée - bureau,**

**Rez de chaussée - Dégagement 2,  
Rez de chaussée - remise 1,  
Rez de chaussée - Wc 1,  
Rez de chaussée - remise 2,  
1er étage - palier,  
1er étage - séjour et cuisine,  
1er étage - Wc 2,  
1er étage - salle d'eau,  
1er étage - Chambre 1,  
1er étage - Chambre 2**

Liste des locaux non visités ou non mesurés (avec justification)

**Néant**

## 3. Méthodologie employée

La recherche et la mesure du plomb présent dans les peintures ou les revêtements ont été réalisées selon l'arrêté du 19 août 2011 et la norme NF X 46-030 «*Diagnostic Plomb – Protocole de réalisation du Constat de Risque d'Exposition au Plomb*». Les mesures de la concentration surfacique en plomb sont réalisées à l'aide d'un appareil portable à fluorescence X capable d'analyser au moins la raie K du spectre de fluorescence émis en réponse par le plomb, et sont exprimées en mg/cm<sup>2</sup>.



Les éléments de construction de facture récente ou clairement identifiables comme postérieurs au 1<sup>er</sup> janvier 1949 ne sont pas mesurés, à l'exception des huisseries ou autres éléments métalliques tels que volets, grilles,... (*ceci afin d'identifier la présence éventuelle de minium de plomb*). Bien que pouvant être relativement épais, les enduits sont aussi à considérer comme des revêtements susceptibles de contenir du plomb. D'autres revêtements ne sont pas susceptibles de contenir du plomb : toile de verre, moquette, tissus, crépi, papier peint, ainsi que les peintures et enduits manifestement récents, mais ils peuvent masquer un autre revêtement contenant du plomb et sont donc à analyser. Les revêtements de type carrelage contiennent souvent du plomb, mais ils ne sont pas visés par le présent arrêté car ce plomb n'est pas accessible.

### 3.1 Valeur de référence utilisée pour la mesure du plomb par fluorescence X

Les mesures par fluorescence X effectuées sur des revêtements sont interprétées en fonction de la valeur de référence fixée par l'arrêté du 19 août 2011 relatif au constat de risque d'exposition au plomb (article 5) : 1 mg/cm<sup>2</sup>.

### 3.2 Stratégie de mesurage

Sur chaque unité de diagnostic recouverte d'un revêtement, l'auteur du constat effectue :

- 1 seule mesure si celle-ci montre la présence de plomb à une concentration supérieure ou égale au seuil de 1 milligramme par centimètre carré (1 mg/cm<sup>2</sup>) ;
- 2 mesures si la première ne montre pas la présence de plomb à une concentration supérieure ou égale au seuil de 1 milligramme par centimètre carré (1 mg/cm<sup>2</sup>) ;
- 3 mesures si les deux premières ne montrent pas la présence de plomb à une concentration supérieure ou égale au seuil de 1 milligramme par centimètre carré (1 mg/cm<sup>2</sup>), mais que des unités de diagnostic du même type ont été mesurées avec une concentration en plomb supérieure ou égale à ce seuil dans un même local.

Dans le cas où plusieurs mesures sont effectuées sur une unité de diagnostic, elles sont réalisées à des endroits différents pour minimiser le risque de faux négatifs.

### 3.3 Recours à l'analyse chimique du plomb par un laboratoire

L'auteur du constat tel que défini à l'Article 4 de l'Arrêté du 19 août 2011 peut recourir à des prélèvements de revêtements qui sont analysés en laboratoire pour la recherche du plomb acido-soluble selon la norme NF X 46-031 «*Diagnostic plomb — Analyse chimique des peintures pour la recherche de la fraction acido-soluble du plomb*», dans le cas suivant :

- lorsque l'auteur du constat repère des revêtements dégradés et qu'il estime ne pas pouvoir conclure quant à la présence de plomb dans ces revêtements.

Le prélèvement est réalisé conformément aux préconisations de la norme NF X 46-030 «*Diagnostic Plomb — Protocole de réalisation du Constat de Risque d'Exposition au Plomb*» précitée sur une surface suffisante pour que le laboratoire dispose d'un échantillon permettant l'analyse dans de bonnes conditions (prélèvement de 0,5 g à 1 g).

L'ensemble des couches de peintures est prélevé en veillant à inclure la couche la plus profonde. L'auteur du constat évite le prélèvement du substrat ou tous corps étrangers qui risquent d'avoir pour effet de diluer la concentration en plomb de l'échantillon. Le prélèvement est réalisé avec les précautions nécessaires pour éviter la dissémination de poussières.

Quel que soit le résultat de l'analyse par fluorescence X, une mesure sera déclarée négative si la fraction acido-soluble mesurée en laboratoire est strictement inférieure à 1,5 mg/g

## 4. Présentation des résultats

Afin de faciliter la localisation des mesures, l'auteur du constat divise chaque local en plusieurs zones, auxquelles il attribue une lettre (A, B, C ...) selon la convention décrite ci-dessous.

La convention d'écriture sur le croquis et dans le tableau des mesures est la suivante :

- la zone de l'accès au local est nommée «A» et est reportée sur le croquis. Les autres zones sont nommées «B», «C», «D», ... dans le sens des aiguilles d'une montre ;



- la zone «plafond» est indiquée en clair.

Les unités de diagnostic (UD) (par exemple : un mur d'un local, la plinthe du même mur, l'ouvrant d'un portant ou le dormant d'une fenêtre, ...) faisant l'objet d'une mesure sont classées dans le tableau des mesures selon le tableau suivant en fonction de la concentration en plomb et de la nature de la dégradation.

NOTE Une unité de diagnostic (UD) est un ou plusieurs éléments de construction ayant même substrat et même historique en matière de construction et de revêtement.

Concentration en plomb	Nature des dégradations	Classement
< seuils		0
≥ seuils	Non dégradé ou non visible	1
	Etat d'usage	2
	Dégradé	3

## 5. Résultats des mesures

	Total UD	Non mesurées	Classe 0	Classe 1	Classe 2	Classe 3
Rez de chaussée - Entrée	20	3 (15 %)	17 (85 %)	-	-	-
Rez de chaussée - cellier	8	-	8 (100 %)	-	-	-
Rez de chaussée - Dégagement 1	17	3 (18 %)	14 (82 %)	-	-	-
Rez de chaussée - salle 1	12	6 (50 %)	6 (50 %)	-	-	-
Rez de chaussée - couloir 1	13	3 (23 %)	10 (77 %)	-	-	-
Rez de chaussée - couloir 2	19	3 (16 %)	16 (84 %)	-	-	-
Rez de chaussée - salle 2	8	3 (37,5 %)	5 (62,5 %)	-	-	-
Rez de chaussée - Garage	24	1 (4 %)	23 (96 %)	-	-	-
Rez de chaussée - Pièce	11	-	11 (100 %)	-	-	-
Rez de chaussée - bureau	18	8 (44 %)	10 (56 %)	-	-	-
Rez de chaussée - Dégagement 2	31	-	31 (100 %)	-	-	-
Rez de chaussée - remise 1	8	-	8 (100 %)	-	-	-
Rez de chaussée - Wc 1	8	-	8 (100 %)	-	-	-
Rez de chaussée - remise 2	8	-	8 (100 %)	-	-	-
1er étage - palier	19	-	19 (100 %)	-	-	-
1er étage - séjour et cuisine	30	15 (50 %)	15 (50 %)	-	-	-
1er étage - Wc 2	9	-	9 (100 %)	-	-	-
1er étage - salle d'eau	15	5 (33 %)	10 (67 %)	-	-	-
1er étage - Chambre 1	23	12 (52 %)	11 (48 %)	-	-	-
1er étage - Chambre 2	25	11 (44 %)	14 (56 %)	-	-	-
<b>TOTAL</b>	<b>326</b>	<b>73 (22 %)</b>	<b>253 (78 %)</b>	-	-	-

### Rez de chaussée - Entrée

Nombre d'unités de diagnostic : 20 - Nombre d'unités de diagnostic de classe 3 repéré : 0 soit 0 %

N°	Zone	Unité de diagnostic	Substrat	Revêtement apparent	Localisation mesure	Mesure (mg/cm²)	Etat* de conservation	Classement UD	Observation
2	A	Mur	moellons	Peinture	partie basse (< 1m)	0,41		0	
3					partie haute (> 1m)	0,03			
4	B	Mur	moellons	Peinture	partie basse (< 1m)	0,24		0	
5					partie haute (> 1m)	0,21			
6	C	Mur	moellons	Peinture	partie basse (< 1m)	0,34		0	
7					partie haute (> 1m)	0,09			
8	D	Mur	moellons	Peinture	partie basse (< 1m)	0,03		0	
9					partie haute (> 1m)	0,54			
10	E	Mur	moellons	Peinture	partie basse (< 1m)	0,42		0	
11					partie haute (> 1m)	0,24			
12	F	Mur	moellons	Peinture	partie basse (< 1m)	0,16		0	



13					partie haute (> 1m)	0,55			
14					mesure 1	0,59			
15		Plafond	faux plafond	faux plafond suspendu	mesure 2	0,1		0	
16					mesure 1	0,4			
17		Plinthes	Bois	Peinture	mesure 2	0,57		0	
18	B	Porte 1	Bois	Peinture	partie basse (< 1m)	0,46			
19					partie haute (> 1m)	0,09		0	
20	B	Huisserie Porte 1	Bois	Peinture	partie basse (< 1m)	0,02			
21					partie haute (> 1m)	0,49		0	
22	E	Porte 2	Bois	Peinture	partie basse (< 1m)	0,27			
23					partie haute (> 1m)	0,54		0	
24	E	Huisserie Porte 2	Bois	Peinture	partie basse (< 1m)	0,32			
25					partie haute (> 1m)	0,44		0	
26	F	Porte 3	Bois	Peinture	partie basse (< 1m)	0,09			
27					partie haute (> 1m)	0,4		0	
28	F	Huisserie Porte 3	Bois	Peinture	partie basse (< 1m)	0,04			
29					partie haute (> 1m)	0,6		0	
30	B	Bati porte 1	Bois	Peinture	mesure 1	0,24			
31					mesure 2	0,25		0	
32	E	Bati porte 2	Bois	Peinture	mesure 1	0,52			
33					mesure 2	0,58		0	
34	F	Bati porte 3	Bois	Peinture	mesure 1	0,59			
35					mesure 2	0,08		0	
-	A	Porte 4	PVC	Peinture	Non mesurée	-		NM	Partie non visée par la réglementation
-	A	Huisserie Porte 4	PVC	Peinture	Non mesurée	-		NM	Partie non visée par la réglementation
-	A	Bati porte 4	PVC	Peinture	Non mesurée	-		NM	Partie non visée par la réglementation

### Rez de chaussée - cellier

Nombre d'unités de diagnostic : 8 - Nombre d'unités de diagnostic de classe 3 repéré : 0 soit 0 %

N°	Zone	Unité de diagnostic	Substrat	Revêtement apparent	Localisation mesure	Mesure (mg/cm²)	Etat* de conservation	Classement UD	Observation
36	A	Mur	moellons	Peinture	partie basse (< 1m)	0,1			
37					partie haute (> 1m)	0,07		0	
38	B	Mur	moellons	Peinture	partie basse (< 1m)	0,43			
39					partie haute (> 1m)	0,34		0	
40	C	Mur	moellons	Peinture	partie basse (< 1m)	0,49			
41					partie haute (> 1m)	0,41		0	
42	D	Mur	moellons	Peinture	partie basse (< 1m)	0,07			
43					partie haute (> 1m)	0,33		0	
44		Plafond	Béton	Peinture	mesure 1	0,03			
45					mesure 2	0,42		0	
46	A	Porte	Bois	Peinture	partie basse (< 1m)	0,59			
47					partie haute (> 1m)	0,24		0	
48	A	Huisserie Porte	Bois	Peinture	partie basse (< 1m)	0,19			
49					partie haute (> 1m)	0,22		0	
50	A	Bati porte	Bois	Peinture	mesure 1	0,43			
51					mesure 2	0,34		0	

### Rez de chaussée - Dégagement 1

Nombre d'unités de diagnostic : 17 - Nombre d'unités de diagnostic de classe 3 repéré : 0 soit 0 %

N°	Zone	Unité de diagnostic	Substrat	Revêtement apparent	Localisation mesure	Mesure (mg/cm²)	Etat* de conservation	Classement UD	Observation
52	A	Mur	moellons	Peinture	partie basse (< 1m)	0,58			
53					partie haute (> 1m)	0,18		0	
54	B	Mur	moellons	Peinture	partie basse (< 1m)	0,12			
55					partie haute (> 1m)	0,25		0	
56	C	Mur	moellons	Peinture	partie basse (< 1m)	0,6			
57					partie haute (> 1m)	0,3		0	
58	D	Mur	moellons	Peinture	partie basse (< 1m)	0,58			
59					partie haute (> 1m)	0,02		0	
60		Plafond	Plâtre	Peinture	mesure 1	0,51			
61					mesure 2	0,53		0	
62		Plinthes	Bois	Peinture	mesure 1	0,51			
63					mesure 2	0,53		0	
-	C	Porte 1	PVC	Peinture	Non mesurée	-		NM	Partie non visée par la réglementation
-	C	Huisserie Porte 1	PVC	Peinture	Non mesurée	-		NM	Partie non visée par la réglementation
-	C	Bati porte 1	PVC	Peinture	Non mesurée	-		NM	Partie non visée par la réglementation
64	B	Fenêtre intérieure	Aluminium	Peinture	partie basse	0,01			
65					partie haute	0,31		0	
66	B	Huisserie Fenêtre intérieure	Aluminium	Peinture	partie basse	0,28			
67					partie haute	0,59		0	
68	B	Fenêtre extérieure	Aluminium	Peinture	partie basse	0,58			
69					partie haute	0,46		0	
70	B	Huisserie Fenêtre extérieure	Aluminium	Peinture	partie basse	0,03			
71					partie haute	0,52		0	
72	B	Bati fenêtre	Aluminium	Peinture	mesure 1	0,36			
73					mesure 2	0,3		0	
74	A	Porte 2	Bois	Peinture	partie basse (< 1m)	0,46			
75					partie haute (> 1m)	0,07		0	
76	A	Huisserie Porte 2	Bois	Peinture	partie basse (< 1m)	0,33			
77					partie haute (> 1m)	0,55		0	
78	A	Bati porte 2	Bois	Peinture	mesure 1	0,42			
79					mesure 2	0,26		0	

### Rez de chaussée - salle 1

Nombre d'unités de diagnostic : 12 - Nombre d'unités de diagnostic de classe 3 repéré : 0 soit 0 %

N°	Zone	Unité de diagnostic	Substrat	Revêtement apparent	Localisation mesure	Mesure (mg/cm²)	Etat* de conservation	Classement UD	Observation
80	A	Mur	moellons	isolant	partie basse (< 1m)	0,06			
81					partie haute (> 1m)	0,17		0	
82	B	Mur	moellons	isolant	partie basse (< 1m)	0,04			
83					partie haute (> 1m)	0,54		0	
84	C	Mur	moellons	isolant	partie basse (< 1m)	0,1			
85					partie haute (> 1m)	0,56		0	
86	D	Mur	moellons	isolant	partie basse (< 1m)	0,34			
87					partie haute (> 1m)	0,13		0	
88	E	Mur	moellons	isolant	partie basse (< 1m)	0,06			
89					partie haute (> 1m)	0,21		0	
90		Plafond	Plâtre	Isolant	mesure 1	0,17		0	



91	-	A	Porte 1	PVC	Peinture	mesure 2	0,06			
-	-	A	Huisserie Porte 1	PVC	Peinture	Non mesurée	-	NM		Partie non visée par la réglementation
-	-	D	Porte 2	PVC	Peinture	Non mesurée	-	NM		Partie non visée par la réglementation
-	-	D	Huisserie Porte 2	PVC	Peinture	Non mesurée	-	NM		Partie non visée par la réglementation
-	-	A	Bati porte 1	PVC	Peinture	Non mesurée	-	NM		Partie non visée par la réglementation
-	-	D	Bati porte 2	PVC	Peinture	Non mesurée	-	NM		Partie non visée par la réglementation

### Rez de chaussée - couloir 1

Nombre d'unités de diagnostic : 13 - Nombre d'unités de diagnostic de classe 3 repéré : 0 soit 0 %

N°	Zone	Unité de diagnostic	Substrat	Revêtement apparent	Localisation mesure	Mesure (mg/cm²)	Etat* de conservation	Classement UD	Observation
92	A	Mur	moellons	Peinture	partie basse (< 1m)	0,39		0	
93					partie haute (> 1m)	0,18			
94	B	Mur	moellons	Peinture	partie basse (< 1m)	0,21		0	
95					partie haute (> 1m)	0,33			
96	C	Mur	moellons	Peinture	partie basse (< 1m)	0,19		0	
97					partie haute (> 1m)	0,09			
98	D	Mur	moellons	Peinture	partie basse (< 1m)	0,25		0	
99					partie haute (> 1m)	0,11			
100	E	Mur	moellons	Peinture	partie basse (< 1m)	0,5		0	
101					partie haute (> 1m)	0,28			
102		Plafond	faux plafond	faux plafond suspendu	mesure 1	0,05		0	
103					mesure 2	0,37			
-	A	Porte 1	PVC	Peinture	Non mesurée	-	NM		Partie non visée par la réglementation
-	A	Huisserie Porte 1	PVC	Peinture	Non mesurée	-	NM		Partie non visée par la réglementation
-	A	Bati porte 1	PVC	Peinture	Non mesurée	-	NM		Partie non visée par la réglementation
104	C	Porte 2	Bois	Peinture	partie basse (< 1m)	0,27		0	
105					partie haute (> 1m)	0,28			
106	C	Huisserie Porte 2	Bois	Peinture	partie basse (< 1m)	0,36		0	
107					partie haute (> 1m)	0,55			
108	C	Bati porte 2	Bois	Peinture	mesure 1	0,24		0	
109					mesure 2	0,49			
110		Plinthes	Bois	Peinture	mesure 1	0,3		0	
111					mesure 2	0,57			

### Rez de chaussée - couloir 2

Nombre d'unités de diagnostic : 19 - Nombre d'unités de diagnostic de classe 3 repéré : 0 soit 0 %

N°	Zone	Unité de diagnostic	Substrat	Revêtement apparent	Localisation mesure	Mesure (mg/cm²)	Etat* de conservation	Classement UD	Observation
112	A	Mur	moellons	Peinture	partie basse (< 1m)	0,07		0	
113					partie haute (> 1m)	0,04			
114	B	Mur	moellons	Peinture	partie basse (< 1m)	0,39		0	
115					partie haute (> 1m)	0,3			
116	C	Mur	moellons	Peinture	partie basse (< 1m)	0,46		0	
117					partie haute (> 1m)	0,37			
118	D	Mur	moellons	Peinture	partie basse (< 1m)	0,03		0	
119					partie haute (> 1m)	0,29			
120	E	Mur	moellons	moquette	partie basse (< 1m)	0,59		0	
121					partie haute (> 1m)	0,39			
122	F	Mur	moellons	Peinture	partie basse (< 1m)	0,2		0	
123					partie haute (> 1m)	0,15			
124		Plafond	Béton	Peinture	mesure 1	0,4		0	
125					mesure 2	0,3			
126	A	Porte 1	Bois	Peinture	partie basse (< 1m)	0,14		0	
127					partie haute (> 1m)	0,07			
128	A	Huisserie Porte 1	Bois	Peinture	partie basse (< 1m)	0,1		0	
129					partie haute (> 1m)	0,43			
130	A	Bati porte 1	Bois	Peinture	mesure 1	0,1		0	
131					mesure 2	0,49			
132	B	Fenêtre intérieure	Bois	Peinture	partie basse	0,19		0	
133					partie haute	0,03			
134	B	Huisserie Fenêtre intérieure	Bois	Peinture	partie basse	0,35		0	
135					partie haute	0,6			
136	B	Fenêtre extérieure	Bois	Peinture	partie basse	0,55		0	
137					partie haute	0,58			
138	B	Huisserie Fenêtre extérieure	Bois	Peinture	partie basse	0,33		0	
139					partie haute	0,16			
140	B	Bati fenêtre	Bois	Peinture	mesure 1	0,49		0	
141					mesure 2	0,57			
-	E	Porte 2	PVC	Peinture	Non mesurée	-	NM		Partie non visée par la réglementation
-	E	Huisserie Porte 2	PVC	Peinture	Non mesurée	-	NM		Partie non visée par la réglementation
-	E	Bati porte 2	PVC	Peinture	Non mesurée	-	NM		Partie non visée par la réglementation
142	B	Mur	moellons	isolant	partie basse (< 1m)	0,06		0	
143					partie haute (> 1m)	0,58			

### Rez de chaussée - salle 2

Nombre d'unités de diagnostic : 8 - Nombre d'unités de diagnostic de classe 3 repéré : 0 soit 0 %

N°	Zone	Unité de diagnostic	Substrat	Revêtement apparent	Localisation mesure	Mesure (mg/cm²)	Etat* de conservation	Classement UD	Observation
144	A	Mur	moellons	isolant	partie basse (< 1m)	0,39		0	
145					partie haute (> 1m)	0,34			
146	B	Mur	moellons	isolant	partie basse (< 1m)	0,59		0	
147					partie haute (> 1m)	0,49			
148	C	Mur	moellons	isolant	partie basse (< 1m)	0,27		0	
149					partie haute (> 1m)	0,28			
150	D	Mur	moellons	isolant	partie basse (< 1m)	0,29		0	
151					partie haute (> 1m)	0,52			
152		Plafond	faux plafond	faux plafond suspendu	mesure 1	0,22		0	
153					mesure 2	0,38			
-	A	Porte	PVC	Peinture	Non mesurée	-	NM		Partie non visée par la réglementation
-	A	Huisserie Porte	PVC	Peinture	Non mesurée	-	NM		Partie non visée par la réglementation
-	A	Bati porte	PVC	Peinture	Non mesurée	-	NM		Partie non visée par la réglementation

### Rez de chaussée - Garage

Nombre d'unités de diagnostic : 24 - Nombre d'unités de diagnostic de classe 3 repéré : 0 soit 0 %

N°	Zone	Unité de diagnostic	Substrat	Revêtement apparent	Localisation mesure	Mesure (mg/cm²)	Etat* de conservation	Classement UD	Observation
----	------	---------------------	----------	---------------------	---------------------	-----------------	-----------------------	---------------	-------------





154	A	Mur	moellons	Peinture	partie basse (< 1m)	0,49		0	
155					partie haute (> 1m)	0,12			
156	B	Mur	moellons	Peinture	partie basse (< 1m)	0,43		0	
157					partie haute (> 1m)	0,04			
158	C	Mur	moellons	Peinture	partie basse (< 1m)	0,25		0	
159					partie haute (> 1m)	0,01			
-	D	Mur	parpaings	brut	Non mesurée	-		NM	Partie non visée par la réglementation
160		Plafond	Bois	Peinture	mesure 1	0,53		0	
161					mesure 2	0,57			
162	A	Porte 1	Bois	Peinture	partie basse (< 1m)	0,02		0	
163					partie haute (> 1m)	0,08			
164	A	Huisserie Porte 1	Bois	Peinture	partie basse (< 1m)	0,25		0	
165					partie haute (> 1m)	0,17			
166	D	Porte 2	Bois	Peinture	partie basse (< 1m)	0,31		0	
167					partie haute (> 1m)	0,05			
168	D	Huisserie Porte 2	Bois	Peinture	partie basse (< 1m)	0,46		0	
169					partie haute (> 1m)	0,43			
170	A	Bati porte 1	Bois	Peinture	mesure 1	0,35		0	
171					mesure 2	0,15			
172	D	Bati porte 2	Bois	Peinture	mesure 1	0,54		0	
173					mesure 2	0,18			
174	C	Fenêtre 1 intérieure	Bois	Peinture	partie basse	0,27		0	
175					partie haute	0,6			
176	C	Huisserie Fenêtre 1 intérieure	Bois	Peinture	partie basse	0,16		0	
177					partie haute	0,06			
178	C	Fenêtre 1 extérieure	Bois	Peinture	partie basse	0,23		0	
179					partie haute	0,31			
180	C	Huisserie Fenêtre 1 extérieure	Bois	Peinture	partie basse	0,5		0	
181					partie haute	0,59			
182	C	Fenêtre 2 intérieure	Bois	Peinture	partie basse	0,22		0	
183					partie haute	0,19			
184	C	Huisserie Fenêtre 2 intérieure	Bois	Peinture	partie basse	0,4		0	
185					partie haute	0,16			
186	C	Fenêtre 2 extérieure	Bois	Peinture	partie basse	0,01		0	
187					partie haute	0,33			
188	C	Huisserie Fenêtre 2 extérieure	Bois	Peinture	partie basse	0,57		0	
189					partie haute	0,52			
190	C	Bati fenêtre 1	Bois	Peinture	mesure 1	0,17		0	
191					mesure 2	0,17			
192	C	Bati fenêtre 2	Bois	Peinture	mesure 1	0,44		0	
193					mesure 2	0,51			
194	C	Porte 3	Métal	Peinture	partie basse (< 1m)	0,51		0	
195					partie haute (> 1m)	0			
196	C	Huisserie Porte 3	Métal	Peinture	partie basse (< 1m)	0,37		0	
197					partie haute (> 1m)	0,48			
198	C	Bati porte 3	Métal	Peinture	mesure 1	0,2		0	
199					mesure 2	0,56			

### Rez de chaussée - Pièce

Nombre d'unités de diagnostic : 11 - Nombre d'unités de diagnostic de classe 3 repéré : 0 soit 0 %

N°	Zone	Unité de diagnostic	Substrat	Revêtement apparent	Localisation mesure	Mesure (mg/cm²)	Etat* de conservation	Classement UD	Observation
200	A	Mur	moellons et placoplâtre	Peinture	partie basse (< 1m)	0,12		0	
201					partie haute (> 1m)	0,37			
202	B	Mur	moellons et placoplâtre	Peinture	partie basse (< 1m)	0,18		0	
203					partie haute (> 1m)	0,34			
204	C	Mur	moellons et placoplâtre	Peinture	partie basse (< 1m)	0,31		0	
205					partie haute (> 1m)	0,24			
206	D	Mur	moellons et placoplâtre	Peinture	partie basse (< 1m)	0,39		0	
207					partie haute (> 1m)	0,49			
208		Plafond	faux plafond	faux plafond suspendu	mesure 1	0,36		0	
209					mesure 2	0,2			
210	A	Porte 1	Bois	Peinture	partie basse (< 1m)	0,01		0	
211					partie haute (> 1m)	0,49			
212	A	Huisserie Porte 1	Bois	Peinture	partie basse (< 1m)	0,48		0	
213					partie haute (> 1m)	0,36			
214	C	Porte 2	Bois	Peinture	partie basse (< 1m)	0,33		0	
215					partie haute (> 1m)	0,47			
216	C	Huisserie Porte 2	Bois	Peinture	partie basse (< 1m)	0,1		0	
217					partie haute (> 1m)	0,04			
218	A	Bati porte 1	Bois	Peinture	mesure 1	0,19		0	
219					mesure 2	0,4			
220	C	Bati porte 2	Bois	Peinture	mesure 1	0,18		0	
221					mesure 2	0,23			

### Rez de chaussée - bureau

Nombre d'unités de diagnostic : 18 - Nombre d'unités de diagnostic de classe 3 repéré : 0 soit 0 %

N°	Zone	Unité de diagnostic	Substrat	Revêtement apparent	Localisation mesure	Mesure (mg/cm²)	Etat* de conservation	Classement UD	Observation
222	A	Mur	moellons et placoplâtre	Peinture	partie basse (< 1m)	0,6		0	
223					partie haute (> 1m)	0,31			
224	B	Mur	moellons et placoplâtre	Peinture	partie basse (< 1m)	0,49		0	
225					partie haute (> 1m)	0,37			
226	C	Mur	moellons et placoplâtre	Peinture	partie basse (< 1m)	0,27		0	
227					partie haute (> 1m)	0,49			
228	D	Mur	moellons et placoplâtre	Peinture	partie basse (< 1m)	0,21		0	
229					partie haute (> 1m)	0,58			
230		Plafond	Plâtre	Peinture	mesure 1	0,03		0	
231					mesure 2	0,54			
-	D	Porte	PVC	Peinture	Non mesurée	-		NM	Partie non visée par la réglementation
-	D	Huisserie Porte	PVC	Peinture	Non mesurée	-		NM	Partie non visée par la réglementation
-	D	Bati porte	PVC	Peinture	Non mesurée	-		NM	Partie non visée par la réglementation
-	B	Fenêtre 1 intérieure	PVC	Peinture	Non mesurée	-		NM	Partie non visée par la réglementation
-	B	Huisserie Fenêtre 1 intérieure	PVC	Peinture	Non mesurée	-		NM	Partie non visée par la réglementation
-	B	Fenêtre 1 extérieure	PVC	Peinture	Non mesurée	-		NM	Partie non visée par la réglementation
-	B	Huisserie Fenêtre 1 extérieure	PVC	Peinture	Non mesurée	-		NM	Partie non visée par la réglementation
-	B	Bati fenêtre 1	PVC	Peinture	Non mesurée	-		NM	Partie non visée par la réglementation



232	C	Fenêtre 2 intérieure	Aluminium	Peinture	partie basse	0,39		0	
233					partie haute	0,59			
234	C	Huisserie Fenêtre 2 intérieure	Aluminium	Peinture	partie basse	0,25		0	
235					partie haute	0,48			
236	C	Fenêtre 2 extérieure	Aluminium	Peinture	partie basse	0,16		0	
237					partie haute	0,55			
238	C	Huisserie Fenêtre 2 extérieure	Aluminium	Peinture	partie basse	0,41		0	
239					partie haute	0,22			
240	C	Bati fenêtre 2	Aluminium	Peinture	mesure 1	0,1		0	
241					mesure 2	0,13			

## Rez de chaussée - Dégagement 2

Nombre d'unités de diagnostic : 31 - Nombre d'unités de diagnostic de classe 3 repéré : 0 soit 0 %

N°	Zone	Unité de diagnostic	Substrat	Revêtement apparent	Localisation mesure	Mesure (mg/cm²)	Etat* de conservation	Classement UD	Observation
242	A	Mur	moellons et placoplâtre	Peinture	partie basse (< 1m)	0,31		0	
243					partie haute (> 1m)	0,46			
244	B	Mur	moellons et placoplâtre	Peinture	partie basse (< 1m)	0,31		0	
245					partie haute (> 1m)	0,4			
246	C	Mur	moellons et placoplâtre	Peinture	partie basse (< 1m)	0,6		0	
247					partie haute (> 1m)	0,21			
248	D	Mur	moellons et placoplâtre	Peinture	partie basse (< 1m)	0,42		0	
249					partie haute (> 1m)	0,4			
250	E	Mur	moellons et placoplâtre	Peinture	partie basse (< 1m)	0,53		0	
251					partie haute (> 1m)	0,28			
252	F	Mur	moellons et placoplâtre	Peinture	partie basse (< 1m)	0,22		0	
253					partie haute (> 1m)	0,13			
254	G	Mur	moellons et placoplâtre	Peinture	partie basse (< 1m)	0,01		0	
255					partie haute (> 1m)	0,43			
256	H	Mur	moellons et placoplâtre	Peinture	partie basse (< 1m)	0,35		0	
257					partie haute (> 1m)	0,15			
258	I	Mur	moellons et placoplâtre	Peinture	partie basse (< 1m)	0,18		0	
259					partie haute (> 1m)	0,29			
260	J	Mur	moellons et placoplâtre	Peinture	partie basse (< 1m)	0,16		0	
261					partie haute (> 1m)	0,06			
262		Plafond	faux plafond	faux plafond suspendu	mesure 1	0,21		0	
263					mesure 2	0,07			
264	A	Porte 1	Bois	Peinture	partie basse (< 1m)	0,19		0	
265					partie haute (> 1m)	0,46			
266	A	Huisserie Porte 1	Bois	Peinture	partie basse (< 1m)	0,24		0	
267					partie haute (> 1m)	0,36			
268	D	Porte 2	Bois	Peinture	partie basse (< 1m)	0,01		0	
269					partie haute (> 1m)	0,33			
270	D	Huisserie Porte 2	Bois	Peinture	partie basse (< 1m)	0,57		0	
271					partie haute (> 1m)	0,52			
272	F	Porte 3	Bois	Peinture	partie basse (< 1m)	0,13		0	
273					partie haute (> 1m)	0,13			
274	F	Huisserie Porte 3	Bois	Peinture	partie basse (< 1m)	0,19		0	
275					partie haute (> 1m)	0,21			
276	H	Porte 4	Bois	Peinture	partie basse (< 1m)	0,41		0	
277					partie haute (> 1m)	0,43			
278	H	Huisserie Porte 4	Bois	Peinture	partie basse (< 1m)	0,16		0	
279					partie haute (> 1m)	0,42			
280	J	Porte 5	Bois	Peinture	partie basse (< 1m)	0,22		0	
281					partie haute (> 1m)	0,5			
282	J	Huisserie Porte 5	Bois	Peinture	partie basse (< 1m)	0,3		0	
283					partie haute (> 1m)	0,59			
284	A	Bati porte 1	Bois	Peinture	mesure 1	0,33		0	
285					mesure 2	0,28			
286	D	Bati porte 2	Bois	Peinture	mesure 1	0,15		0	
287					mesure 2	0,31			
288	F	Bati porte 3	Bois	Peinture	mesure 1	0,2		0	
289					mesure 2	0,27			
290	H	Bati porte 4	Bois	Peinture	mesure 1	0,49		0	
291					mesure 2	0,58			
292	J	Bati porte 5	Bois	Peinture	mesure 1	0,22		0	
293					mesure 2	0,34			
294	B	Fenêtre intérieure	Aluminium	Peinture	partie basse	0,52		0	
295					partie haute	0,31			
296	B	Huisserie Fenêtre intérieure	Aluminium	Peinture	partie basse	0,16		0	
297					partie haute	0,58			
298	B	Fenêtre extérieure	Aluminium	Peinture	partie basse	0,45		0	
299					partie haute	0,43			
300	B	Huisserie Fenêtre extérieure	Aluminium	Peinture	partie basse	0,32		0	
301					partie haute	0,32			
302	B	Bati fenêtre	Aluminium	Peinture	mesure 1	0,43		0	
303					mesure 2	0,06			

## Rez de chaussée - remise 1

Nombre d'unités de diagnostic : 8 - Nombre d'unités de diagnostic de classe 3 repéré : 0 soit 0 %

N°	Zone	Unité de diagnostic	Substrat	Revêtement apparent	Localisation mesure	Mesure (mg/cm²)	Etat* de conservation	Classement UD	Observation
304	A	Mur	moellons et placoplâtre	Peinture	partie basse (< 1m)	0,02		0	
305					partie haute (> 1m)	0,35			
306	B	Mur	moellons et placoplâtre	Peinture	partie basse (< 1m)	0,41		0	
307					partie haute (> 1m)	0,53			
308	C	Mur	moellons et placoplâtre	Peinture	partie basse (< 1m)	0,28		0	
309					partie haute (> 1m)	0,52			
310	D	Mur	moellons et placoplâtre	Peinture	partie basse (< 1m)	0,34		0	
311					partie haute (> 1m)	0,34			
312		Plafond	Plâtre	Peinture	mesure 1	0,46		0	
313					mesure 2	0,39			
314	A	Porte	Bois	Peinture	partie basse (< 1m)	0,17		0	
315					partie haute (> 1m)	0,54			
316	A	Huisserie Porte	Bois	Peinture	partie basse (< 1m)	0,04		0	
317					partie haute (> 1m)	0,43			
318	A	Bati porte	Bois	Peinture	mesure 1	0,51		0	
319					mesure 2	0,36			

## Rez de chaussée - Wc 1



Nombre d'unités de diagnostic : 8 - Nombre d'unités de diagnostic de classe 3 repéré : 0 soit 0 %

N°	Zone	Unité de diagnostic	Substrat	Revêtement apparent	Localisation mesure	Mesure (mg/cm²)	Etat* de conservation	Classement UD	Observation
320	A	Mur	moellons et placoplâtre	Peinture	partie basse (< 1m)	0,31		0	
321					partie haute (> 1m)	0,27			
322	B	Mur	moellons et placoplâtre	Peinture	partie basse (< 1m)	0,51		0	
323					partie haute (> 1m)	0,41			
324	C	Mur	moellons et placoplâtre	Peinture	partie basse (< 1m)	0,19		0	
325					partie haute (> 1m)	0,21			
326	D	Mur	moellons et placoplâtre	Peinture	partie basse (< 1m)	0,22		0	
327					partie haute (> 1m)	0,44			
328		Plafond	Plâtre	Peinture	mesure 1	0,15		0	
329					mesure 2	0,31			
330	A	Porte	Bois	Peinture	partie basse (< 1m)	0,06		0	
331					partie haute (> 1m)	0,04			
332	A	Huisserie Porte	Bois	Peinture	partie basse (< 1m)	0,52		0	
333					partie haute (> 1m)	0,53			
334	A	Bati porte	Bois	Peinture	mesure 1	0,42		0	
335					mesure 2	0,05			

## Rez de chaussée - remise 2

Nombre d'unités de diagnostic : 8 - Nombre d'unités de diagnostic de classe 3 repéré : 0 soit 0 %

N°	Zone	Unité de diagnostic	Substrat	Revêtement apparent	Localisation mesure	Mesure (mg/cm²)	Etat* de conservation	Classement UD	Observation
336	A	Mur	moellons	Peinture	partie basse (< 1m)	0,45		0	
337					partie haute (> 1m)	0,18			
338	B	Mur	moellons	Peinture	partie basse (< 1m)	0,01		0	
339					partie haute (> 1m)	0,3			
340	C	Mur	moellons	Peinture	partie basse (< 1m)	0,1		0	
341					partie haute (> 1m)	0,34			
342	D	Mur	moellons	Peinture	partie basse (< 1m)	0,54		0	
343					partie haute (> 1m)	0,54			
344		Plafond	Béton	Peinture	mesure 1	0,44		0	
345					mesure 2	0,38			
346	A	Porte	Bois	Peinture	partie basse (< 1m)	0,37		0	
347					partie haute (> 1m)	0,15			
348	A	Huisserie Porte	Bois	Peinture	partie basse (< 1m)	0,25		0	
349					partie haute (> 1m)	0,03			
350	A	Bati porte	Bois	Peinture	mesure 1	0,33		0	
351					mesure 2	0,34			

## 1er étage - palier

Nombre d'unités de diagnostic : 19 - Nombre d'unités de diagnostic de classe 3 repéré : 0 soit 0 %

N°	Zone	Unité de diagnostic	Substrat	Revêtement apparent	Localisation mesure	Mesure (mg/cm²)	Etat* de conservation	Classement UD	Observation
352	A	Mur	moellons et placoplâtre	Peinture	partie basse (< 1m)	0,14		0	
353					partie haute (> 1m)	0,25			
354	B	Mur	moellons et placoplâtre	Peinture	partie basse (< 1m)	0,12		0	
355					partie haute (> 1m)	0,02			
356	C	Mur	moellons et placoplâtre	Peinture	partie basse (< 1m)	0,18		0	
357					partie haute (> 1m)	0,04			
358	D	Mur	moellons et placoplâtre	Peinture	partie basse (< 1m)	0,42		0	
359					partie haute (> 1m)	0,21			
360	E	Mur	moellons et placoplâtre	Peinture	partie basse (< 1m)	0,58		0	
361					partie haute (> 1m)	0,29			
362	F	Mur	moellons et placoplâtre	Peinture	partie basse (< 1m)	0,25		0	
363					partie haute (> 1m)	0,13			
364	G	Mur	moellons et placoplâtre	Peinture	partie basse (< 1m)	0,4		0	
365					partie haute (> 1m)	0,47			
366	H	Mur	moellons et placoplâtre	Peinture	partie basse (< 1m)	0,57		0	
367					partie haute (> 1m)	0,33			
368		Plafond	faux plafond	faux plafond suspendu	mesure 1	0,16		0	
369					mesure 2	0,52			
370	A	Porte 1	Bois	Peinture	partie basse (< 1m)	0,59		0	
371					partie haute (> 1m)	0,57			
372	A	Huisserie Porte 1	Bois	Peinture	partie basse (< 1m)	0,27		0	
373					partie haute (> 1m)	0,26			
374	F	Porte 2	Bois	Peinture	partie basse (< 1m)	0,22		0	
375					partie haute (> 1m)	0,5			
376	F	Huisserie Porte 2	Bois	Peinture	partie basse (< 1m)	0,2		0	
377					partie haute (> 1m)	0,27			
378	G	Porte 3	Bois	Peinture	partie basse (< 1m)	0,49		0	
379					partie haute (> 1m)	0,58			
380	G	Huisserie Porte 3	Bois	Peinture	partie basse (< 1m)	0,35		0	
381					partie haute (> 1m)	0,45			
382	A	Bati porte 1	Bois	Peinture	mesure 1	0,4		0	
383					mesure 2	0,58			
384	C	Bati porte 2	Bois	Peinture	mesure 1	0,43		0	
385					mesure 2	0,24			
386	F	Bati porte 3	Bois	Peinture	mesure 1	0,34		0	
387					mesure 2	0,37			
388	G	Bati porte 4	Bois	Peinture	mesure 1	0,58		0	
389					mesure 2	0,48			

## 1er étage - séjour et cuisine

Nombre d'unités de diagnostic : 30 - Nombre d'unités de diagnostic de classe 3 repéré : 0 soit 0 %

N°	Zone	Unité de diagnostic	Substrat	Revêtement apparent	Localisation mesure	Mesure (mg/cm²)	Etat* de conservation	Classement UD	Observation
390	A	Mur	moellons et placoplâtre	Peinture	partie basse (< 1m)	0,13		0	
391					partie haute (> 1m)	0,33			
392	B	Mur	moellons et placoplâtre	Peinture	partie basse (< 1m)	0,27		0	
393					partie haute (> 1m)	0,4			
394	C	Mur	moellons et placoplâtre	Peinture	partie basse (< 1m)	0,15		0	
395					partie haute (> 1m)	0,45			
396	D	Mur	moellons et placoplâtre	Peinture	partie basse (< 1m)	0,13		0	
397					partie haute (> 1m)	0,17			
398	E	Mur	moellons et placoplâtre	Peinture	partie basse (< 1m)	0,06		0	
399					partie haute (> 1m)	0,07			



400	F	Mur	moellons et placoplâtre	Peinture	partie basse (< 1m)	0,08				
401					partie haute (> 1m)	0,25			0	
402		Plafond	faux plafond	faux plafond suspendu	mesure 1	0,09			0	
403					mesure 2	0,37				
404	B	Porte 1	Bois	Peinture	partie basse (< 1m)	0,01			0	
405					partie haute (> 1m)	0,17				
406	B	Huisserie Porte 1	Bois	Peinture	partie basse (< 1m)	0,58			0	
407					partie haute (> 1m)	0,53				
408	C	Porte 2	Bois	Peinture	partie basse (< 1m)	0,01			0	
409					partie haute (> 1m)	0,18				
410	C	Huisserie Porte 2	Bois	Peinture	partie basse (< 1m)	0,07			0	
411					partie haute (> 1m)	0,25				
412	A	Bati porte 1	Bois	Peinture	mesure 1	0,45			0	
413					mesure 2	0,48				
414	B	Bati porte 2	Bois	Peinture	mesure 1	0,22			0	
415					mesure 2	0,48				
416	C	Bati porte 3	Bois	Peinture	mesure 1	0,04			0	
417					mesure 2	0,57				
-	F	Fenêtre 1 intérieure	PVC	Peinture	Non mesurée	-			NM	Partie non visée par la réglementation
-	F	Huisserie Fenêtre 1 intérieure	PVC	Peinture	Non mesurée	-			NM	Partie non visée par la réglementation
-	F	Fenêtre 1 extérieure	PVC	Peinture	Non mesurée	-			NM	Partie non visée par la réglementation
-	F	Huisserie Fenêtre 1 extérieure	PVC	Peinture	Non mesurée	-			NM	Partie non visée par la réglementation
-	F	Fenêtre 2 intérieure	PVC	Peinture	Non mesurée	-			NM	Partie non visée par la réglementation
-	F	Huisserie Fenêtre 2 intérieure	PVC	Peinture	Non mesurée	-			NM	Partie non visée par la réglementation
-	F	Fenêtre 2 extérieure	PVC	Peinture	Non mesurée	-			NM	Partie non visée par la réglementation
-	F	Huisserie Fenêtre 2 extérieure	PVC	Peinture	Non mesurée	-			NM	Partie non visée par la réglementation
-	F	Bati fenêtre 1	PVC	Peinture	Non mesurée	-			NM	Partie non visée par la réglementation
-	F	Bati fenêtre 2	PVC	Peinture	Non mesurée	-			NM	Partie non visée par la réglementation
-	F	Volet 1	PVC	Peinture	Non mesurée	-			NM	Partie non visée par la réglementation
-	F	Volet 2	PVC	Peinture	Non mesurée	-			NM	Partie non visée par la réglementation
-	F	Porte 3	PVC	Peinture	Non mesurée	-			NM	Partie non visée par la réglementation
-	F	Huisserie Porte 3	PVC	Peinture	Non mesurée	-			NM	Partie non visée par la réglementation
-	F	Bati porte 4	PVC	Peinture	Non mesurée	-			NM	Partie non visée par la réglementation
418		Plinthes	Bois	Peinture	mesure 1	0,32			0	
419					mesure 2	0,2				

**1er étage - Wc 2**

Nombre d'unités de diagnostic : 9 - Nombre d'unités de diagnostic de classe 3 repéré : 0 soit 0 %

N°	Zone	Unité de diagnostic	Substrat	Revêtement apparent	Localisation mesure	Mesure (mg/cm²)	Etat* de conservation	Classement UD	Observation
420	A	Mur	moellons et placoplâtre	Peinture	partie basse (< 1m)	0,27		0	
421					partie haute (> 1m)	0,44			
422	B	Mur	moellons et placoplâtre	Peinture	partie basse (< 1m)	0,51		0	
423					partie haute (> 1m)	0,24			
424	C	Mur	moellons et placoplâtre	Peinture	partie basse (< 1m)	0,29		0	
425					partie haute (> 1m)	0,57			
426	D	Mur	moellons et placoplâtre	Peinture	partie basse (< 1m)	0,16		0	
427					partie haute (> 1m)	0,4			
428		Plafond	faux plafond	faux plafond suspendu	mesure 1	0,22		0	
429					mesure 2	0,38			
430		Plinthes	Bois	Peinture	mesure 1	0,27		0	
431					mesure 2	0,5			
432	A	Porte	Bois	Peinture	partie basse (< 1m)	0,12		0	
433					partie haute (> 1m)	0,21			
434	A	Huisserie Porte	Bois	Peinture	partie basse (< 1m)	0,42		0	
435					partie haute (> 1m)	0,09			
436	A	Bati porte	Bois	Peinture	mesure 1	0,03		0	
437					mesure 2	0,39			

**1er étage - salle d'eau**

Nombre d'unités de diagnostic : 15 - Nombre d'unités de diagnostic de classe 3 repéré : 0 soit 0 %

N°	Zone	Unité de diagnostic	Substrat	Revêtement apparent	Localisation mesure	Mesure (mg/cm²)	Etat* de conservation	Classement UD	Observation
438	A	Mur	moellons et placoplâtre	Peinture	partie basse (< 1m)	0,55		0	
439					partie haute (> 1m)	0,19			
440	B	Mur	moellons et placoplâtre	Peinture	partie basse (< 1m)	0,39		0	
441					partie haute (> 1m)	0,39			
442	C	Mur	moellons et placoplâtre	Peinture	partie basse (< 1m)	0,13		0	
443					partie haute (> 1m)	0,07			
444	D	Mur	moellons et placoplâtre	Peinture	partie basse (< 1m)	0,6		0	
445					partie haute (> 1m)	0,1			
446	E	Mur	moellons et placoplâtre	Peinture	partie basse (< 1m)	0,18		0	
447					partie haute (> 1m)	0,03			
448	F	Mur	moellons et placoplâtre	Peinture	partie basse (< 1m)	0,54		0	
449					partie haute (> 1m)	0,52			
-		Plafond	faux plafond	lambris pvc	Non mesurée	-		NM	Partie non visée par la réglementation
450		Plinthes	Bois	Peinture	mesure 1	0,04		0	
451					mesure 2	0,56			
452	A	Porte	Bois	Peinture	partie basse (< 1m)	0,49		0	
453					partie haute (> 1m)	0,22			
454	A	Huisserie Porte	Bois	Peinture	partie basse (< 1m)	0,48		0	
455					partie haute (> 1m)	0			
456	A	Bati porte	Bois	Peinture	mesure 1	0,18		0	
457					mesure 2	0,57			
-	C	Mur	moellons et placoplâtre	Faïence	Non mesurée	-		NM	Partie non visée par la réglementation
-	D	Mur	moellons et placoplâtre	Faïence	Non mesurée	-		NM	Partie non visée par la réglementation
-	E	Mur	moellons et placoplâtre	Faïence	Non mesurée	-		NM	Partie non visée par la réglementation
-	F	Mur	moellons et placoplâtre	Faïence	Non mesurée	-		NM	Partie non visée par la réglementation

**1er étage - Chambre 1**

Nombre d'unités de diagnostic : 23 - Nombre d'unités de diagnostic de classe 3 repéré : 0 soit 0 %



N°	Zone	Unité de diagnostic	Substrat	Revêtement apparent	Localisation mesure	Mesure (mg/cm²)	Etat* de conservation	Classement UD	Observation
458	A	Mur	moellons et placoplâtre	Peinture	partie basse (< 1m)	0,03		0	
459					partie haute (> 1m)	0,1			
460	B	Mur	moellons et placoplâtre	Peinture	partie basse (< 1m)	0,58		0	
461					partie haute (> 1m)	0,24			
462	C	Mur	moellons et placoplâtre	Peinture	partie basse (< 1m)	0,15		0	
463					partie haute (> 1m)	0,11			
464	D	Mur	moellons et placoplâtre	Peinture	partie basse (< 1m)	0,15		0	
465					partie haute (> 1m)	0,09			
466	E	Mur	moellons et placoplâtre	Peinture	partie basse (< 1m)	0,56		0	
467					partie haute (> 1m)	0,02			
468	F	Mur	moellons et placoplâtre	Peinture	partie basse (< 1m)	0,02		0	
469					partie haute (> 1m)	0,04			
470		Plafond	faux plafond	faux plafond suspendu	mesure 1	0,27		0	
471					mesure 2	0,05			
472		Plinthes	Bois	Peinture	mesure 1	0,13		0	
473					mesure 2	0,58			
474	A	Porte	Bois	Peinture	partie basse (< 1m)	0,39		0	
475					partie haute (> 1m)	0,1			
476	A	Huisserie Porte	Bois	Peinture	partie basse (< 1m)	0,09		0	
477					partie haute (> 1m)	0,58			
478	A	Bati porte	Bois	Peinture	mesure 1	0,11		0	
479					mesure 2	0,25			
-	E	Fenêtre 1 intérieure	PVC	Peinture	Non mesurée	-		NM	Partie non visée par la réglementation
-	E	Huisserie Fenêtre 1 intérieure	PVC	Peinture	Non mesurée	-		NM	Partie non visée par la réglementation
-	E	Fenêtre 1 extérieure	PVC	Peinture	Non mesurée	-		NM	Partie non visée par la réglementation
-	E	Huisserie Fenêtre 1 extérieure	PVC	Peinture	Non mesurée	-		NM	Partie non visée par la réglementation
-	E	Fenêtre 2 intérieure	PVC	Peinture	Non mesurée	-		NM	Partie non visée par la réglementation
-	E	Huisserie Fenêtre 2 intérieure	PVC	Peinture	Non mesurée	-		NM	Partie non visée par la réglementation
-	E	Fenêtre 2 extérieure	PVC	Peinture	Non mesurée	-		NM	Partie non visée par la réglementation
-	E	Huisserie Fenêtre 2 extérieure	PVC	Peinture	Non mesurée	-		NM	Partie non visée par la réglementation
-	E	Bati fenêtre 1	PVC	Peinture	Non mesurée	-		NM	Partie non visée par la réglementation
-	E	Bati fenêtre 2	PVC	Peinture	Non mesurée	-		NM	Partie non visée par la réglementation
-	E	Volet 1	PVC	Peinture	Non mesurée	-		NM	Partie non visée par la réglementation
-	E	Volet 2	PVC	Peinture	Non mesurée	-		NM	Partie non visée par la réglementation

### 1er étage - Chambre 2

Nombre d'unités de diagnostic : 25 - Nombre d'unités de diagnostic de classe 3 repéré : 0 soit 0 %

N°	Zone	Unité de diagnostic	Substrat	Revêtement apparent	Localisation mesure	Mesure (mg/cm²)	Etat* de conservation	Classement UD	Observation
480	A	Mur	moellons et placoplâtre	Peinture	partie basse (< 1m)	0,27		0	
481					partie haute (> 1m)	0,21			
482	B	Mur	moellons et placoplâtre	Peinture	partie basse (< 1m)	0,19		0	
483					partie haute (> 1m)	0,46			
484	C	Mur	moellons et placoplâtre	Peinture	partie basse (< 1m)	0,16		0	
485					partie haute (> 1m)	0,17			
486	D	Mur	moellons et placoplâtre	Peinture	partie basse (< 1m)	0,3		0	
487					partie haute (> 1m)	0,28			
488		Plafond	faux plafond	faux plafond suspendu	mesure 1	0,3		0	
489					mesure 2	0,44			
490		Plinthes	Bois	Peinture	mesure 1	0,32		0	
491					mesure 2	0,51			
492	A	Porte	Bois	Peinture	partie basse (< 1m)	0,2		0	
493					partie haute (> 1m)	0,01			
494	A	Huisserie Porte	Bois	Peinture	partie basse (< 1m)	0,58		0	
495					partie haute (> 1m)	0,19			
496	A	Bati porte	Bois	Peinture	mesure 1	0,33		0	
497					mesure 2	0,03			
-	B	Fenêtre 1 intérieure	PVC	Peinture	Non mesurée	-		NM	Partie non visée par la réglementation
-	B	Huisserie Fenêtre 1 intérieure	PVC	Peinture	Non mesurée	-		NM	Partie non visée par la réglementation
-	B	Fenêtre 1 extérieure	PVC	Peinture	Non mesurée	-		NM	Partie non visée par la réglementation
-	B	Huisserie Fenêtre 1 extérieure	PVC	Peinture	Non mesurée	-		NM	Partie non visée par la réglementation
-	C	Fenêtre 2 intérieure	PVC	Peinture	Non mesurée	-		NM	Partie non visée par la réglementation
-	C	Huisserie Fenêtre 2 intérieure	PVC	Peinture	Non mesurée	-		NM	Partie non visée par la réglementation
-	C	Fenêtre 2 extérieure	PVC	Peinture	Non mesurée	-		NM	Partie non visée par la réglementation
-	C	Huisserie Fenêtre 2 extérieure	PVC	Peinture	Non mesurée	-		NM	Partie non visée par la réglementation
-	B	Bati fenêtre 1	PVC	Peinture	Non mesurée	-		NM	Partie non visée par la réglementation
-	C	Bati fenêtre 2	PVC	Peinture	Non mesurée	-		NM	Partie non visée par la réglementation
-	B	Volet	PVC	Peinture	Non mesurée	-		NM	Partie non visée par la réglementation
498	C	Fenêtre 3 intérieure	Bois	Peinture	partie basse	0,51		0	
499					partie haute	0,2			
500	C	Huisserie Fenêtre 3 intérieure	Bois	Peinture	partie basse	0,01		0	
501					partie haute	0,48			
502	C	Fenêtre 3 extérieure	Bois	Peinture	partie basse	0,47		0	
503					partie haute	0,36			
504	C	Huisserie Fenêtre 3 extérieure	Bois	Peinture	partie basse	0,36		0	
505					partie haute	0,42			
506	C	Bati fenêtre 3	Bois	Peinture	mesure 1	0,1		0	
507					mesure 2	0,03			

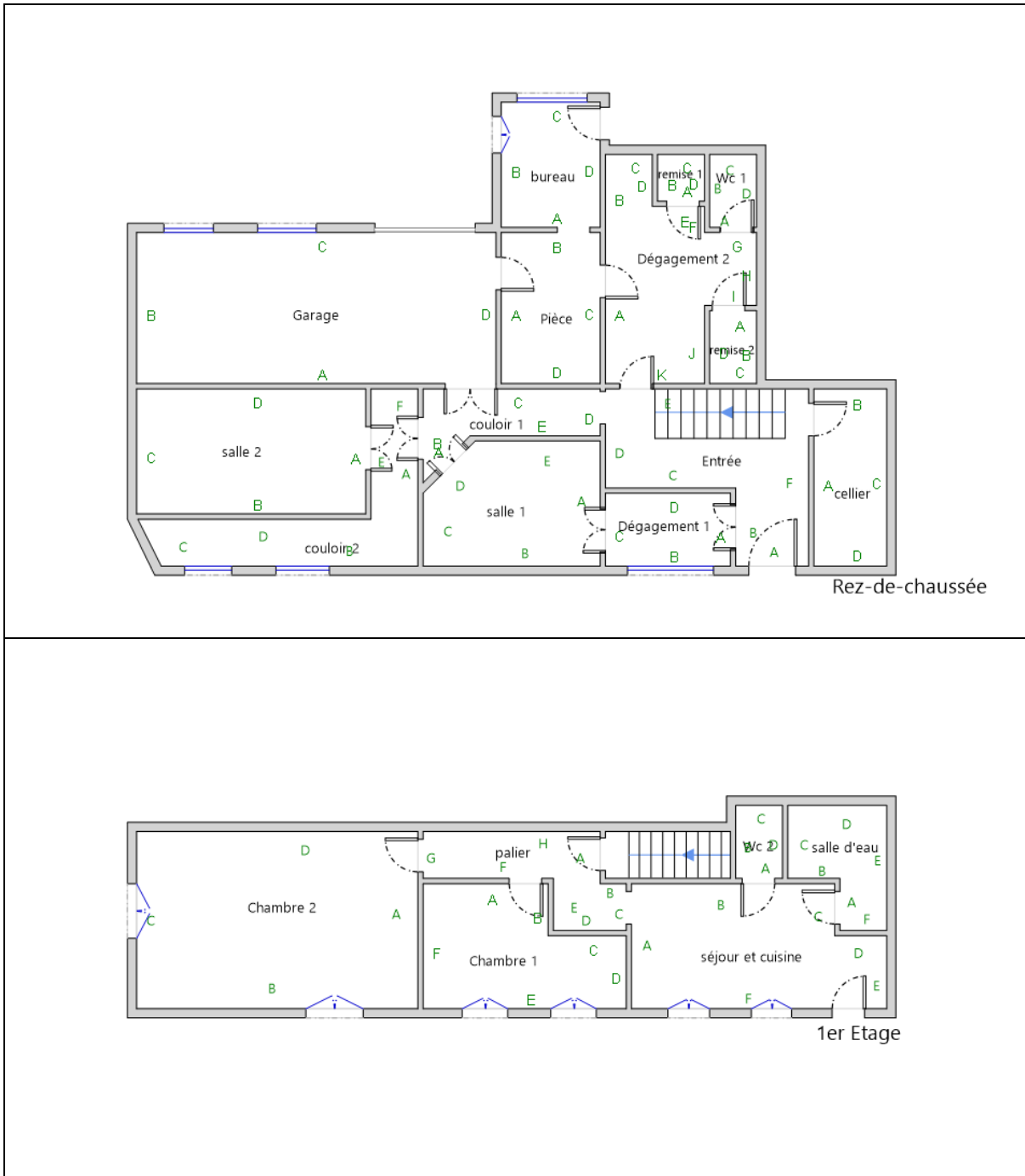
NM : Non mesuré car l'unité de diagnostic n'est pas visée par la réglementation.

\* L'état de conservation sera, le cas échéant, complété par la nature de la dégradation.

Localisation des mesures sur croquis de repérage







**6. Conclusion**

**6.1 Classement des unités de diagnostic**

Les mesures de concentration en plomb sont regroupées dans le tableau de synthèse suivant :

	Total	Non mesurées	Classe 0	Classe 1	Classe 2	Classe 3
Nombre d'unités de diagnostic	326	73	253	0	0	0
%	100	22 %	78 %	0 %	0 %	0 %

**6.2 Recommandations au propriétaire**





Le plomb (principalement la céruse) contenu dans les revêtements peut provoquer une intoxication des personnes, en particulier des jeunes enfants, dès lors qu'il est inhalé ou ingéré. Les travaux qui seraient conduits sur les surfaces identifiées comme recouvertes de peinture d'une concentration surfacique en plomb égale ou supérieure à 1 mg/cm<sup>2</sup> devront s'accompagner de mesures de protection collectives et individuelles visant à contrôler la dissémination de poussières toxiques et à éviter toute exposition au plomb tant pour les intervenants que pour les occupants de l'immeuble et la population environnante.

Lors de la présente mission il n'a pas été repéré de revêtements contenant du plomb au-delà des seuils en vigueur.

### 6.3 Commentaires

#### Constatations diverses :

Néant

#### Validité du constat :

Du fait de l'absence de revêtement contenant du plomb ou la présence de revêtements contenant du plomb à des concentrations inférieures aux seuils définis par arrêté des ministres chargés de la santé et de la construction, il n'y a pas lieu de faire établir un nouveau constat à chaque mutation. Le présent constat sera joint à chaque mutation

#### Documents remis par le donneur d'ordre à l'opérateur de repérage :

Néant

#### Représentant du propriétaire (accompagnateur) :

Aucun accompagnateur

### 6.4 Situations de risque de saturnisme infantile et de dégradation du bâti

(Au sens des articles 1 et 8 du texte 40 de l'arrêté du 19 août 2011 relatif au Constat de Risque d'Exposition au Plomb)

#### Situations de risque de saturnisme infantile

NON	Au moins un local parmi les locaux objets du constat présente au moins 50% d'unités de diagnostic de classe 3
NON	L'ensemble des locaux objets du constat présente au moins 20% d'unités de diagnostic de classe 3

#### Situations de dégradation de bâti

NON	Les locaux objets du constat présentent au moins un plancher ou plafond menaçant de s'effondrer ou en tout ou partie effondré
NON	Les locaux objets du constat présentent des traces importantes de coulures, de ruissellements ou d'écoulements d'eau sur plusieurs unités de diagnostic d'une même pièce
NON	Les locaux objets du constat présentent plusieurs unités de diagnostic d'une même pièce recouvertes de moisissures ou de nombreuses taches d'humidité.

### 6.5 Transmission du constat à l'agence régionale de santé

NON	Si le constat identifie au moins l'une de ces cinq situations, son auteur transmet, dans un délai de cinq jours ouvrables, une copie du rapport au directeur général de l'agence régionale de santé d'implantation du bien expertisé en application de l'article L.1334-10 du code de la santé publique.
-----	----------------------------------------------------------------------------------------------------------------------------------------------------------------------------------------------------------------------------------------------------------------------------------------------------------

En application de l'Article R.1334-10 du code de la santé publique, l'auteur du présent constat informe de cette transmission le propriétaire, le syndicat des copropriétaires ou l'exploitant du local d'hébergement

Remarque : Néant



Nota : Le présent rapport est établi par une personne dont les compétences sont certifiées par **I.Cert - Centre Alphasys - Bâtiment K - Parc d'affaires - Espace Performance 35760 SAINT GREGOIRE (détail sur [www.cofrac.fr](http://www.cofrac.fr) programme n°4-4-11)**

Fait à **IBOS**, le **08/04/2021**

Par : **COUSTEAU Thomas**

## 7. Obligations d'informations pour les propriétaires

Décret n° 2006-474 du 25 avril 2006 relatif à la lutte contre le saturnisme, Article R.1334-12 du code de la santé publique :

«L'information des occupants et des personnes amenées à exécuter des travaux, prévue par l'article L.1334-9 est réalisée par la remise du constat de risque d'exposition au plomb (CREP) par le propriétaire ou l'exploitant du local d'hébergement.»

«Le CREP est tenu par le propriétaire ou l'exploitant du local d'hébergement à disposition des agents ou services mentionnés à l'Article L.1421-1 du code de la santé publique ainsi, le cas échéant, des agents chargés du contrôle de la réglementation du travail et des agents des services de prévention des organismes de Sécurité Sociale.»

Article L1334-9 :

Si le constat, établi dans les conditions mentionnées aux articles L. 1334-6 à L. 1334-8, met en évidence la présence de revêtements dégradés contenant du plomb à des concentrations supérieures aux seuils définis par l'arrêté mentionné à l'article L. 1334-2, le propriétaire ou l'exploitant du local d'hébergement doit en informer les occupants et les personnes amenées à faire des travaux dans l'immeuble ou la partie d'immeuble concerné. Il procède aux travaux appropriés pour supprimer le risque d'exposition au plomb, tout en garantissant la sécurité des occupants. En cas de location, lesdits travaux incombent au propriétaire bailleur. La non-réalisation desdits travaux par le propriétaire bailleur, avant la mise en location du logement, constitue un manquement aux obligations particulières de sécurité et de prudence susceptible d'engager sa responsabilité pénale.

## 8. Information sur les principales réglementations et recommandations en matière d'exposition au plomb

### 8.1 Textes de référence

#### Code de la santé publique :

- Code de la santé publique : Articles L.1334-1 à L.1334-12 et Articles R.1334-1 à R.1334-13 (lutte contre la présence de plomb) ;
- Loi n° 2004-806 du 9 août 2004 relative à la politique de santé publique Articles 72 à 78 modifiant le code de la santé publique ;
- Décret n° 2006-474 du 25 avril 2006 relatif à la lutte contre le saturnisme ;
- Arrêté du 07 décembre 2011 modifiant l'arrêté du 21 novembre 2006 définissant les critères de certification des compétences des personnes physiques opérateurs des constats de risque d'exposition au plomb ou agréées pour réaliser des diagnostics plomb dans les immeubles d'habitation et les critères d'accréditation des organismes de certification ;
- Arrêté du 19 août 2011 relatif au constat de risque d'exposition au plomb.

#### Code de la construction et de l'habitat :

- Code de la construction et de l'habitation : Articles L.271-4 à L.271-6 (Dossier de diagnostic technique) et Articles R.271-1 à R.271-4 (Conditions d'établissement du dossier de diagnostic technique) ;
- Ordonnance n° 2005-655 du 8 juin 2005 relative au logement et à la construction ;
- Décret n° 2006-1114 du 5 septembre 2006 relatif aux diagnostics techniques immobiliers et modifiant le code de la construction et de l'habitation et le code de la santé publique.



**Code du travail pour la prévention des risques professionnels liés à l'exposition au plomb :**

- Code du travail : Articles L.233-5-1, R.231-51 à R.231-54, R.231-56 et suivants, R.231-58 et suivants, R.233-1, R.233-42 et suivants ;
- Décret n° 2001-97 du 1er février 2001 établissant les règles particulières de prévention des risques cancérigènes, mutagènes ou toxiques pour la reproduction et modifiant le code du travail ;
- Décret n° 93-41 du 11 janvier 1993 relatif aux mesures d'organisation, aux conditions de mise en œuvre et d'utilisation applicables aux équipements de travail et moyens de protection soumis à l'Article L.233-5-1 du code du travail et modifiant ce code (équipements de protection individuelle et vêtements de travail) ;
- Décret n° 2003-1254 du 23 décembre 2003 relatif à la prévention du risque chimique et modifiant le code du travail ;
- Loi n° 91-1414 du 31 décembre 1991 modifiant le code du travail et le code de la santé publique en vue de favoriser la prévention des risques professionnels et portant transposition de directives européennes relatives à la santé et à la sécurité du travail (Équipements de travail) ;
- Décret n° 92-1261 du 3 décembre 1992 relatif à la prévention des risques chimiques (Articles R.231-51 à R.231-54 du code du travail) ;
- Arrêté du 19 mars 1993 fixant, en application de l'Article R.237-8 du code du travail, la liste des travaux dangereux pour lesquels il est établi un plan de prévention.

**8.2 Ressources documentaires****Documents techniques :**

- Fiche de sécurité H2 F 13 99 Maladies Professionnelles, Plomb, OPPBTP, janvier 1999 ;
- Guide à l'usage des professionnels du bâtiment, Peintures au plomb, *Aide au choix d'une technique de traitement*, OPPBTP, FFB, CEBTP, Éditions OPPBTP 4e trimestre 2001 ;
- Document ED 909 Interventions sur les peintures contenant du plomb, prévention des risques professionnels, INRS, avril 2003 ;
- Norme AFNOR NF X 46-030 «*Diagnostic plomb — Protocole de réalisation du constat de risque d'exposition au plomb*».

**Sites Internet :**

- **Ministère chargé de la santé** (textes officiels, précautions à prendre en cas de travaux portant sur des peintures au plomb, obligations des différents acteurs, ...) : <http://www.sante.gouv.fr> (dossiers thématiques «Plomb» ou «Saturnisme»)
- **Ministère chargé du logement** : <http://www.logement.gouv.fr>
- **Agence nationale de l'habitat (ANAH)** : <http://www.anah.fr/> (fiche *Peintures au plomb* disponible, notamment)
- **Institut national de recherche et de sécurité (INRS)** : <http://www.inrs.fr/> (règles de prévention du risque chimique, fiche toxicologique plomb et composés minéraux, ...)

**9. Annexes****9.1 Notice d'Information**

**Si le logement que vous vendez, achetez ou louez, comporte des revêtements contenant du plomb : sachez que le plomb est dangereux pour la santé.**

**Deux documents vous informent :**

- Le constat de risque d'exposition au plomb vous permet de localiser précisément ces revêtements : **lisez-le attentivement !**
- La présente notice d'information résume ce que vous devez savoir pour éviter l'exposition au plomb dans ce logement.

**Les effets du plomb sur la santé**

L'ingestion ou l'inhalation de plomb est toxique. Elle provoque des effets réversibles (anémie, troubles digestifs) ou irréversibles (atteinte du système nerveux, baisse du quotient intellectuel, etc...). Une fois dans l'organisme, le plomb est stocké, notamment dans les os, d'où il peut être libéré dans le sang, des années ou même des dizaines d'années plus tard. **L'intoxication chronique par le plomb, appelée saturnisme, est particulièrement grave chez le jeune enfant. Les femmes en âge de procréer doivent également se protéger car, pendant la grossesse, le plomb peut traverser le placenta et contaminer le fœtus.**

**Les mesures de prévention en présence de revêtements contenant du plomb**

Des peintures fortement chargées en plomb (céruse) ont été couramment utilisées jusque vers 1950. Ces peintures souvent recouvertes par d'autres revêtements depuis, peuvent être dégradés à cause de l'humidité, à la suite d'un choc,



par grattage ou à l'occasion de travaux : les écailles et la poussière ainsi libérées constituent alors une source d'intoxication. Ces peintures représentent le principal risque d'exposition au plomb dans l'habitation.

Le plomb contenu dans les peintures ne présente pas de risque tant qu'elles sont en bon état ou inaccessibles. En revanche, le risque apparaît dès qu'elles s'écaille ou se dégradent. Dans ce cas, votre enfant peut s'intoxiquer :

- S'il porte à la bouche des écailles de peinture contenant du plomb ;
- S'il se trouve dans une pièce contaminée par des poussières contenant du plomb ;
- S'il reste à proximité de travaux dégageant des poussières contenant du plomb.

Le plomb en feuille contenu dans certains papiers peints (posés parfois sur les parties humides des murs) n'est dangereux qu'en cas d'ingestion de fragments de papier. Le plomb laminé des balcons et rebords extérieurs de fenêtre n'est dangereux que si l'enfant a accès à ces surfaces, y porte la bouche ou suce ses doigts après les avoir touchées.

**Pour éviter que votre enfant ne s'intoxique :**

- Surveillez l'état des peintures et effectuez les menues réparations qui s'imposent sans attendre qu'elles s'aggravent.
- Lutte contre l'humidité, qui favorise la dégradation des peintures ;
- Évitez le risque d'accumulation des poussières : ne posez pas de moquette dans les pièces où l'enfant joue, nettoyez souvent le sol, les rebords des fenêtres avec une serpillière humide ;
- Veillez à ce que votre enfant n'ait pas accès à des peintures dégradées, à des papiers peints contenant une feuille de plomb, ou à du plomb laminé (balcons, rebords extérieurs de fenêtres) ; lavez ses mains, ses jouets.

**En cas de travaux portant sur des revêtements contenant du plomb : prenez des précautions**

- Si vous confiez les travaux à une entreprise, remettez-lui une copie du constat du risque d'exposition au plomb, afin qu'elle mette en œuvre les mesures de prévention adéquates ;
- Tenez les jeunes enfants éloignés du logement pendant toute la durée des travaux. Avant tout retour d'un enfant après travaux, les locaux doivent être parfaitement nettoyés ;
- Si vous réalisez les travaux vous-même, prenez soin d'éviter la dissémination de poussières contaminées dans tout le logement et éventuellement le voisinage.

**Si vous êtes enceinte :**

- **Ne réalisez jamais vous-même des travaux portant sur des revêtements contenant du plomb ;**
- **Éloignez-vous de tous travaux portant sur des revêtements contenant du plomb**

Si vous craignez qu'il existe un risque pour votre santé ou celle de votre enfant, parlez-en à votre médecin (généraliste, pédiatre, médecin de protection maternelle et infantile, médecin scolaire) qui prescrira, s'il le juge utile, un dosage de plomb dans le sang (plombémie). Des informations sur la prévention du saturnisme peuvent être obtenues auprès des directions départementales de l'équipement ou des directions départementales des affaires sanitaires et sociales, ou sur les sites Internet des ministères chargés de la santé et du logement.

## 9.2 Illustrations

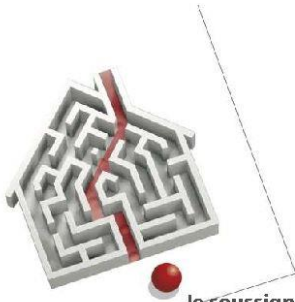
Aucune photo/illustration n'a été jointe à ce rapport.

## 9.3 Analyses chimiques du laboratoire

Aucune analyse chimique n'a été réalisée en laboratoire.







# Certificat de compétences Diagnosticueur Immobilier

N° CPDI0663 Version 008

Je soussigné, Philippe TROYAUX, Directeur Général d'I.Cert, atteste que :

## Monsieur COUSTEAU Thomas

Est certifié(e) selon le référentiel I.Cert dénommé CPE DI DR 01, dispositif de certification de personnes réalisant des diagnostics immobiliers pour les missions suivantes :

Amiante avec mention	Amiante Avec Mention** Date d'effet : 17/12/2017 - Date d'expiration : 16/12/2022
Amiante sans mention	Amiante Sans Mention* Date d'effet : 17/12/2017 - Date d'expiration : 16/12/2022
DPE tout type de bâtiments	Diagnostic de performance énergétique avec mention : DPE tout type de bâtiment Date d'effet : 28/11/2017 - Date d'expiration : 27/11/2022
DPE individuel	Diagnostic de performance énergétique sans mention : DPE individuel Date d'effet : 28/11/2017 - Date d'expiration : 27/11/2022
Electricité	Etat de l'installation intérieure électrique Date d'effet : 27/11/2018 - Date d'expiration : 26/11/2023
Gaz	Etat de l'installation intérieure gaz Date d'effet : 23/07/2017 - Date d'expiration : 22/07/2022
Plomb	Plomb : Constat du risque d'exposition au plomb Date d'effet : 23/07/2017 - Date d'expiration : 22/07/2022
Termites	Etat relatif à la présence de termites dans le bâtiment - France métropolitaine Date d'effet : 28/07/2017 - Date d'expiration : 27/07/2022

En foi de quoi ce certificat est délivré, pour valoir et servir ce que de droit.  
Edité à Saint-Grégoire, le 28/11/2018.

\* Missions de repérage des matériaux et produits de la liste A et des matériaux et produits de la liste B et évaluations périodiques de l'état de conservation des matériaux et produits de la liste A dans les bâtiments autres que ceux relevant de la mention.  
\*\*Missions de repérage des matériaux et produits de la liste A et des matériaux et produits de la liste B et évaluations périodiques de l'état de conservation des matériaux et produits de la liste A dans des immeubles de grande hauteur, dans des établissements recevant du public répondant aux catégories 1 à 4, dans des immeubles de travail hébergeant plus de 300 personnes ou dans des bâtiments industriels. Missions de repérage des matériaux et produits de la liste C. Les examens visuels à l'issue des travaux de retrait ou de confinement. Arrêté du 21 novembre 2006 modifié définissant les critères de certification des compétences des personnes physiques opérateurs des constats de risque d'exposition au plomb, des diagnostics du risque d'intoxication par le plomb des peintures ou des contrôles après travaux en présence de plomb, et les critères d'accréditation des organismes de certification - Arrêté du 25 juillet 2016 définissant les critères de certification des compétences des personnes physiques opérateurs de repérages, d'évaluation périodique de l'état de conservation des matériaux et produits contenant de l'amiante, et d'examen visuel après travaux dans les immeubles bâtis et les critères d'accréditation des organismes de certification - Arrêté du 30 octobre 2006 modifié définissant les critères de certification des compétences des personnes physiques réalisant l'état relatif à la présence de termites dans le bâtiment et les critères d'accréditation des organismes de certification - Arrêté du 16 octobre 2006 modifié définissant les critères de certification des compétences des personnes physiques réalisant le diagnostic de performance énergétique ou l'attestation de prise en compte de la réglementation thermique, et les critères d'accréditation des organismes de certification - Arrêté du 6 avril 2007 modifié définissant les critères de certification des compétences des personnes physiques réalisant l'état de l'installation intérieure de gaz et les critères d'accréditation des organismes de certification - Arrêté du 8 juillet 2008 modifié définissant les critères de certification des compétences des personnes physiques réalisant l'état de l'installation intérieure d'électricité et les critères d'accréditation des organismes de certification.



Parc d'Affaires, Espace Performance – Bât K – 35760 Saint-Grégoire

CPE DI FR 11 rev13



Allianz I.A.R.D., dont le siège social est situé 1 cours Michelet CS 30051 92076 Paris La Défense Cedex, atteste que :

**MAISON DU DIAG**  
4 rue D'ISABY  
65420 IBOS

**Est titulaire d'un contrat Allianz Responsabilité Civile** souscrit sous le numéro **55495334**, qui a pris effet le **10/09/2015**.

Ce contrat a pour objet de garantir l'Assuré contre les conséquences pécuniaires de la responsabilité civile qu'il peut encourir à l'égard des tiers du fait des activités déclarées aux Dispositions Particulières, à savoir :

Diagnosticur immobilier :

- Contrôle périodique amiante,
- Diagnostic amiante avant travaux/démolition,
- Diagnostic amiante avant-vente,
- Dossier technique amiante Partie Privative,
- Exposition au plomb (CREP),
- Recherche de plomb avant travaux,
- Diagnostic risque d'exposition au plomb dans les peintures,
- Plomb dans l'eau,,
- Diagnostic gaz,
- Diagnostic monoxyde de carbone,
- Diagnostic Termites,
- Etat parasitaire,
- Diagnostic de performance énergétique,
- Etat de l'installation intérieure d'électricité,
- Risques naturels et technologiques,
- Loi Carrez,
- Loi Boutin,
- Etats des lieux,
- Diagnostic technique SRU,
- Diagnostic sécurité piscine,
- Diagnostic accessibilité handicapés.
- Contrôle des installations d'assainissement non collectif.

siège social :  
1, cours Michelet – CS 30051 – 92076 Paris La Défense cedex. Allianz IARD : 542.110.291 RCS Paris  
Allianz Vie : 340.234.962 RCS Paris

1/3





## Attestation d'assurance



Responsabilité Civile 55495334


La présente attestation est valable, sous réserve du paiement de la cotisation, pour la période du 10/09/2020 au 09/09/2021.

La présente attestation n'implique qu'une présomption de garantie à la charge de l'assureur et ne peut engager celui-ci au delà des limites du contrat auquel elle se réfère.

Les exceptions de garantie opposables au souscripteur le sont également aux bénéficiaires de l'indemnité (résiliation, nullité, règle proportionnelle, exclusions, déchéances...).

Etablie à LYON, le 08/09/2020

Pour Allianz, Marie-Emilie GARCIA



Siège social :  
1, cours Michelet – CS 30051 – 92076 Paris La Défense cedex. Allianz IARD : 542 110 291 RCS Paris  
Allianz Vie : 340 234 962 RCS Paris

2/3



N° Vert 0 800 330 311 Courriel: [contact@maisondudiag.fr](mailto:contact@maisondudiag.fr)  
[www.maisondudiag.fr](http://www.maisondudiag.fr)

SIRET: 753 309 392 00011 SARL Maison du Diag au capital de 10000 €uros

21/22  
Rapport du :  
08/04/2021

Rapport DDT : page 23 / 113

**Attestation d'assurance**



Responsabilité Civile 55495334

RESPONSABILITE CIVILE	Garanties accordées	Montants maximums garantis
<b>RESPONSABILITE CIVILE EXPLOITATION</b> (dispositions générales COM08813)		
<ul style="list-style-type: none"> <li>◆ <b>Dommmages ne résultant pas d'une atteinte à l'environnement</b> (hors dommages à vos préposés, visés ci-dessous) Tous dommages confondus <b>Sans pouvoir dépasser:</b> <ul style="list-style-type: none"> <li>- <b>Dommmages matériels et immatériels consécutifs</b> Sauf cas ci-après :                             <ul style="list-style-type: none"> <li>• Vol par préposés</li> </ul> </li> <li>- <b>Dommmages immatériels non consécutifs</b></li> </ul> </li> <li>◆ <b>Dommmages résultant d'une atteinte à l'environnement</b> (hors dommages à vos préposés, visés ci-dessous)</li> <li>- Tous dommages confondus</li> <li>◆ <b>Dommmages corporels à vos préposés et matériels accessoires</b></li> </ul>	<p>OUI</p> <p>OUI</p> <p>OUI</p> <p>OUI</p> <p>OUI</p> <p>OUI</p>	<p>10 000 000 EUR par sinistre</p> <p>800 000 EUR par sinistre</p> <p>15 300 EUR par sinistre</p> <p>305 000 EUR par sinistre</p> <p>300 000 EUR par année d'assurance</p> <p>1 000 000 EUR par année d'assurance</p>
<b>RESPONSABILITE CIVILE PROFESSIONNELLE</b> (annexe spécifique DEE550)		
<ul style="list-style-type: none"> <li>◆ <b>Tous dommages corporels, matériels et immatériels confondus</b> <b>Dont:</b> <ul style="list-style-type: none"> <li>- Dommages matériels et immatériels consécutifs aux biens (objets et documents) remis en vue de l'exécution de votre prestation y compris frais de reconstitution</li> <li>- Dommages résultant d'infections informatiques</li> </ul> </li> </ul>	<p>OUI</p> <p>OUI</p> <p>OUI</p>	<p>500 000 EUR par année d'assurance et 300 000€ par sinistre</p> <p>100 000 EUR par année d'assurance</p> <p>30 000 EUR par année d'assurance</p>
<b>DEFENSE PENALE ET RECOURS SUITE A ACCIDENT</b>		
Frais et honoraires pris en charge quel que soit le nombre de victimes	OUI	50 000 EUR par année d'assurance

siège social :  
1, cours Michelet – CS 30051 – 92076 Paris La Défense cedex. Allianz IARD : 542 110 291 RCS Paris  
Allianz Vie : 340 234 962 RCS Paris

3/3



# Rapport de mission de repérage des matériaux et produits contenant de l'amiante pour l'établissement du constat établi à l'occasion de la vente d'un immeuble bâti (listes A et B de l'annexe 13-9 du Code de la Santé publique)

Numéro de dossier : 2104/MANCEAU/7925

Date du repérage : 08/04/2021

## Références réglementaires et normatives

Textes réglementaires	Articles L 271-4 à L 271-6 du code de la construction et de l'habitation, Art. L. 1334-13, R. 1334-20 et 21 , R. 1334-23 et 24, Annexe 13.9 du Code de la Santé Publique; Arrêtés du 12 décembre 2012 et 26 juin 2013, décret 2011-629 du 3 juin 2011, arrêté du 1 <sup>er</sup> juin 2015.
Norme(s) utilisée(s)	Norme NF X 46-020 de décembre 2008 : Repérage des matériaux et produits contenant de l'amiante - Guide d'application GA X 46-034 d'août 2009

## Immeuble bâti visité

Adresse	Rue : ..... <b>4 RUE ROBERT DESTARAC</b> Bât., escalier, niveau, appartement n°, lot n°:  Code postal, ville : . <b>65000 TARBES</b> <b>Section cadastrale AL, Parcelle numéro 467, AL 257,</b>
Périmètre de repérage :	.....
Type de logement :	.....
Fonction principale du bâtiment :	..... <b>Habitation (maison individuelle)</b>
Date de construction :	..... <b>&lt; 1949</b>

## Le propriétaire et le donneur d'ordre

Le(s) propriétaire(s) :	Nom et prénom :.... <b>Monsieur et Madame MANCEAU</b> Adresse : ..... <b>156 LA CROUTZ</b> <b>65350 LIZOS</b>
Le donneur d'ordre	Nom et prénom :.... <b>Monsieur et Madame MANCEAU</b> Adresse : ..... <b>156 LA CROUTZ</b> <b>65350 LIZOS</b>

## Le(s) signataire(s)

	NOM Prénom	Fonction	Organisme certification	Détail de la certification
Opérateur(s) de repérage ayant participé au repérage	COUSTEAU Thomas	Opérateur de repérage	I.Cert Centre Alphasys - Bâtiment K - Parc d'affaires - Espace Performance 35760 SAINT GREGOIRE	Obtention : 17/12/2017 Échéance : 16/12/2022 N° de certification : CPDI0663
Personne(s) signataire(s) autorisant la diffusion du rapport				
Raison sociale de l'entreprise : <b>Maison du Diag</b> (Numéro SIRET : <b>753 309 392 00011</b> ) Adresse : <b>4 RUE D'ISABY, 65420 IBOS</b> Désignation de la compagnie d'assurance : <b>ALLIANZ</b> Numéro de police et date de validité : <b>55495334 / 09/09/2021</b>				

## Le rapport de repérage

Date d'émission du rapport de repérage : 08/04/2021, remis au propriétaire le 08/04/2021
Diffusion : le présent rapport de repérage ne peut être reproduit que dans sa totalité, annexes incluses
Pagination : le présent rapport avec les annexes comprises, est constitué de 21 pages



- 1 Les conclusions**
- 2 Le(s) laboratoire(s) d'analyses**
- 3 La mission de repérage**
  - 3.1 L'objet de la mission
  - 3.2 Le cadre de la mission
    - 3.2.1 L'intitulé de la mission
    - 3.2.2 Le cadre réglementaire de la mission
    - 3.2.3 L'objectif de la mission
    - 3.2.4 Le programme de repérage de la mission réglementaire.
    - 3.2.5 Programme de repérage complémentaire (le cas échéant)
    - 3.2.6 Le périmètre de repérage effectif
- 4 Conditions de réalisation du repérage**
  - 4.1 Bilan de l'analyse documentaire
  - 4.2 Date d'exécution des visites du repérage in situ
  - 4.3 Écarts, adjonctions, suppressions par rapport aux normes en vigueur
  - 4.4 Plan et procédures de prélèvements
- 5 Résultats détaillés du repérage**
  - 5.1 Liste des matériaux ou produits contenant de l'amiante, états de conservation, conséquences réglementaires (fiche de cotation)
  - 5.2 Liste des matériaux ou produits susceptibles de contenir de l'amiante, mais n'en contenant pas après analyse
  - 5.3 Liste des matériaux ou produits ne contenant pas d'amiante sur justificatif
- 6 Signatures**
- 7 Annexes**



## 1. – Les conclusions

**Avertissement** : les textes ont prévu plusieurs cadres réglementaires pour le repérage des matériaux ou produits contenant de l'amiante, notamment pour les cas de démolition d'immeuble. **La présente mission de repérage ne répond pas aux exigences prévues pour les missions de repérage des matériaux et produits contenant de l'amiante avant démolition d'immeuble ou avant réalisation de travaux dans l'immeuble concerné et son rapport ne peut donc pas être utilisé à ces fins.**

### 1.1. Dans le cadre de mission décrit à l'article 3.2, il a été repéré :

- des matériaux et produits contenant de l'amiante sur décision de l'opérateur :  
**Conduit en fibres-ciment (Rez de chaussée - remise 2) pour lequel il est recommandé de réaliser une évaluation périodique.\***  
**Conduit en fibres-ciment (Rez de chaussée - remise 2) pour lequel il est recommandé de réaliser une évaluation périodique.\***

**\* Un détail des conséquences réglementaires et recommandations est fourni en annexe de ce rapport, il est rappelé la nécessité d'avertir de la présence d'amiante toute personne pouvant intervenir sur ou à proximité des matériaux et produits concernés ou de ceux les recouvrant ou les protégeant.**

### 1.2. Dans le cadre de mission décrit à l'article 3.2 les locaux ou parties de locaux, composants ou parties de composants qui n'ont pu être visités et pour lesquels des investigations complémentaires sont nécessaires afin de statuer sur la présence ou l'absence d'amiante :

Localisation	Parties du local	Raison
Néant	-	

## 2. – Le(s) laboratoire(s) d'analyses

**Raison sociale et nom de l'entreprise** : ... Il n'a pas été fait appel à un laboratoire d'analyse

**Adresse** : ..... -

**Numéro de l'accréditation Cofrac** : ..... -



## 3. – La mission de repérage

### 3.1 L'objet de la mission

Dans le cadre de la vente de l'immeuble bâti, ou de la partie d'immeuble bâti, décrit en page de couverture du présent rapport, la mission consiste à repérer dans cet immeuble, ou partie d'immeuble, certains matériaux ou produits contenant de l'amiante conformément à la législation en vigueur.

Pour s'exonérer de tout ou partie de sa garantie des vices cachés, le propriétaire vendeur annexe à la promesse de vente ou au contrat de vente le présent rapport.

### 3.2 Le cadre de la mission

#### 3.2.1 L'intitulé de la mission

«Repérage en vue de l'établissement du constat établi à l'occasion de la vente de tout ou partie d'un immeuble bâti».

#### 3.2.2 Le cadre réglementaire de la mission

L'article L 271-4 du code de la construction et de l'habitation prévoit qu' «en cas de vente de tout ou partie d'un immeuble bâti, un dossier de diagnostic technique, fourni par le vendeur, est annexé à la promesse de vente ou, à défaut de promesse, à l'acte authentique de vente. En cas de vente publique, le dossier de diagnostic technique est annexé au cahier des charges.»

Le dossier de diagnostic technique comprend, entre autres, «l'état mentionnant la présence ou l'absence de matériaux ou produits contenant de l'amiante prévu à l'article L. 1334-13 du même code».

La mission, s'inscrivant dans ce cadre, se veut conforme aux textes réglementaires de référence mentionnés en page de couverture du présent rapport.

#### 3.2.3 L'objectif de la mission

«Le repérage a pour objectif d'identifier et de localiser les matériaux et produits contenant de l'amiante mentionnés en annexe du Code de la santé publique.»

L'Annexe du Code de la santé publique est l'annexe 13.9 (liste A et B).

#### 3.2.4 Le programme de repérage de la mission réglementaire

Le programme de repérage est défini à minima par l'Annexe 13.9 (liste A et B) du Code de la santé publique et se limite pour une mission normale à la recherche de matériaux et produits contenant de l'amiante dans les composants et parties de composants de la construction y figurant.

*En partie droite l'extrait du texte de l'Annexe 13.9*

**Important** : Le programme de repérage de la mission de base est limitatif. Il est plus restreint que celui élaboré pour les missions de repérage de matériaux ou produits contenant de l'amiante avant démolition d'immeuble ou celui à élaborer avant réalisation de travaux.

Liste A	
Composant de la construction	Partie du composant à vérifier ou à sonder
Flocages, Calorifugeages, Faux plafonds	Flocages
	Calorifugeages
	Faux plafonds

Liste B	
Composant de la construction	Partie du composant à vérifier ou à sonder
<b>1. Parois verticales intérieures</b>	
Murs, Cloisons "en dur" et Poteaux (périphériques et intérieurs)	Enduits projetés
	Revêtement dur (plaques de menuiseries)
	Revêtement dur (amiante-ciment)
	Entourages de poteaux (carton)
	Entourages de poteaux (amiante-ciment)
	Entourages de poteaux (matériau sandwich)
Cloisons (légères et préfabriquées), Gâmes et Coffres verticaux	Entourages de poteaux (carton+plâtre)
	Coffrage perdu
	Enduits projetés
Plafonds, Poutres et Charpentes, Gâmes et Coffres Horizontaux	Panneaux collés ou vissés
	Panneaux de cloisons
	Dalles de sol
<b>2. Planchers et plafonds</b>	
Planchers	Enduits projetés
	Panneaux collés ou vissés
<b>3. Conduits, canalisations et équipements intérieurs</b>	
Conduits de fluides (air, eau, autres fluides)	Conduits
	Enveloppes de calorifuges
Clapets / volets coupe-feu	Clapets coupe-feu
	Volets coupe-feu
Portes coupe-feu	Rebouchage
	Joint (tresses)
Vide-ordures	Joint (bandes)
	Conduits
<b>4. Eléments extérieurs</b>	
Toitures	Plaques (composites)
	Plaques (fibres-ciment)
	Ardoises (composites)
	Ardoises (fibres-ciment)
	Accessoires de couvertures (composites)
	Accessoires de couvertures (fibres-ciment)
Bardages et façades légères	Bardeaux bitumineux
	Plaques (composites)
	Plaques (fibres-ciment)
	Ardoises (composites)
	Ardoises (fibres-ciment)
	Panneaux (composites)
Conduits en toiture et façade	Panneaux (fibres-ciment)
	Conduites d'eaux pluviales en amiante-ciment
	Conduites d'eaux usées en amiante-ciment
	Conduits de fumée en amiante-ciment



### 3.2.5 Programme de repérage complémentaire (le cas échéant)

En plus du programme de repérage réglementaire, le présent rapport porte sur les parties de composants suivantes :

Composant de la construction	Partie du composant ayant été inspecté (Description)	Sur demande ou sur information
Néant	-	

### 3.2.6 Le périmètre de repérage effectif

Il s'agit de l'ensemble des locaux ou parties de l'immeuble concerné par la mission de repérage figurant sur le schéma de repérage joint en annexe à l'exclusion des locaux ou parties d'immeuble n'ayant pu être visités.

#### Descriptif des pièces visitées

Rez de chaussée - Entrée,  
 Rez de chaussée - cellier,  
 Rez de chaussée - Dégagement 1,  
 Rez de chaussée - salle 1,  
 Rez de chaussée - couloir 1,  
 Rez de chaussée - couloir 2,  
 Rez de chaussée - salle 2,  
 Rez de chaussée - Garage,  
 Rez de chaussée - Pièce,  
 Rez de chaussée - bureau,

Rez de chaussée - Dégagement 2,  
 Rez de chaussée - remise 1,  
 Rez de chaussée - Wc 1,  
 Rez de chaussée - remise 2,  
 1er étage - palier,  
 1er étage - séjour et cuisine,  
 1er étage - Wc 2,  
 1er étage - salle d'eau,  
 1er étage - Chambre 1,  
 1er étage - Chambre 2

Localisation	Description
Rez de chaussée - Entrée	Sol : Plancher béton et Carrelage Mur A, B, C, D, E, F : moellons et Peinture Plafond : faux plafond et faux plafond suspendu Plinthes : Bois et Peinture Porte 1 B : Bois et Peinture Porte 2 E : Bois et Peinture Porte 3 F : Bois et Peinture Bati porte 1 B : Bois et Peinture Bati porte 2 E : Bois et Peinture Bati porte 3 F : Bois et Peinture Porte 4 A : PVC et Peinture Bati porte 4 A : PVC et Peinture
Rez de chaussée - salle 1	Sol : Plancher bois et moquette Mur A, B, C, D, E : moellons et isolant Plafond : Plâtre et Isolant Porte 1 A : PVC et Peinture Porte 2 D : PVC et Peinture Bati porte 1 A : PVC et Peinture Bati porte 2 D : PVC et Peinture
Rez de chaussée - Dégagement 1	Sol : Plancher béton et Carrelage Mur A, B, C, D : moellons et Peinture Plafond : Plâtre et Peinture Plinthes : Bois et Peinture Porte 1 C : PVC et Peinture Bati porte 1 C : PVC et Peinture Fenêtre B : Aluminium et Peinture Bati fenêtre B : Aluminium et Peinture Porte 2 A : Bois et Peinture Bati porte 2 A : Bois et Peinture
Rez de chaussée - cellier	Sol : Plancher béton et chape peinte Mur A, B, C, D : moellons et Peinture Plafond : Béton et Peinture Porte A : Bois et Peinture Bati porte A : Bois et Peinture
Rez de chaussée - couloir 1	Sol : Plancher béton et Carrelage Mur A, B, C, D, E : moellons et Peinture Plafond : faux plafond et faux plafond suspendu Porte 1 A : PVC et Peinture Bati porte 1 A : PVC et Peinture Porte 2 C : Bois et Peinture Bati porte 2 C : Bois et Peinture Plinthes : Bois et Peinture



Localisation	Description
Rez de chaussée - couloir 2	Sol : Plancher béton et Carrelage Mur A, B, C, D : moellons et Peinture Mur E : moellons et moquette Mur F : moellons et Peinture Plafond : Béton et Peinture Porte 1 A : Bois et Peinture Bati porte 1 A : Bois et Peinture Fenêtre B : Bois et Peinture Bati fenêtre B : Bois et Peinture Porte 2 E : PVC et Peinture Bati porte 2 E : PVC et Peinture Mur B : moellons et isolant
Rez de chaussée - salle 2	Sol : Plancher béton et moquette Mur A, B, C, D : moellons et isolant Plafond : faux plafond et faux plafond suspendu Porte A : PVC et Peinture Bati porte A : PVC et Peinture
Rez de chaussée - Garage	Sol : Plancher béton et chape brute Mur A, B, C : moellons et Peinture Mur D : parpaings et brut Plafond : Bois et Peinture Porte 1 A : Bois et Peinture Porte 2 D : Bois et Peinture Bati porte 1 A : Bois et Peinture Bati porte 2 D : Bois et Peinture Fenêtre 1 C : Bois et Peinture Fenêtre 2 C : Bois et Peinture Bati fenêtre 1 C : Bois et Peinture Bati fenêtre 2 C : Bois et Peinture Porte 3 C : Métal et Peinture Bati porte 3 C : Métal et Peinture
Rez de chaussée - Pièce	Sol : Plancher béton et Parquet flottant Mur A, B, C, D : moellons et placoplâtre et Peinture Plafond : faux plafond et faux plafond suspendu Porte 1 A : Bois et Peinture Porte 2 C : Bois et Peinture Bati porte 1 A : Bois et Peinture Bati porte 2 C : Bois et Peinture
Rez de chaussée - bureau	Sol : Plancher béton et Revêtement souple (lino) Mur A, B, C, D : moellons et placoplâtre et Peinture Plafond : Plâtre et Peinture Porte D : PVC et Peinture Bati porte D : PVC et Peinture Fenêtre 1 B : PVC et Peinture Bati fenêtre 1 B : PVC et Peinture Fenêtre 2 C : Aluminium et Peinture Bati fenêtre 2 C : Aluminium et Peinture
Rez de chaussée - Dégagement 2	Sol : Plancher béton et Carrelage Mur A, B, C, D, E, F, G, H, I, J : moellons et placoplâtre et Peinture Plafond : faux plafond et faux plafond suspendu Porte 1 A : Bois et Peinture Porte 2 D : Bois et Peinture Porte 3 F : Bois et Peinture Porte 4 H : Bois et Peinture Porte 5 J : Bois et Peinture Bati porte 1 A : Bois et Peinture Bati porte 2 D : Bois et Peinture Bati porte 3 F : Bois et Peinture Bati porte 4 H : Bois et Peinture Bati porte 5 J : Bois et Peinture Fenêtre B : Aluminium et Peinture Bati fenêtre B : Aluminium et Peinture
Rez de chaussée - remise 1	Sol : Plancher béton et Carrelage Mur A, B, C, D : moellons et placoplâtre et Peinture Plafond : Plâtre et Peinture Porte A : Bois et Peinture Bati porte A : Bois et Peinture
Rez de chaussée - Wc 1	Sol : Plancher béton et Carrelage Mur A, B, C, D : moellons et placoplâtre et Peinture Plafond : Plâtre et Peinture Porte A : Bois et Peinture Bati porte A : Bois et Peinture
Rez de chaussée - remise 2	Sol : Plancher béton et Carrelage Mur A, B, C, D : moellons et Peinture Plafond : Béton et Peinture Porte A : Bois et Peinture Bati porte A : Bois et Peinture
1er étage - palier	Sol : Plancher béton et Parquet flottant Mur A, B, C, D, E, F, G, H : moellons et placoplâtre et Peinture Plafond : faux plafond et faux plafond suspendu Porte 1 A : Bois et Peinture Porte 2 F : Bois et Peinture Porte 3 G : Bois et Peinture Bati porte 1 A : Bois et Peinture Bati porte 2 C : Bois et Peinture Bati porte 3 F : Bois et Peinture Bati porte 4 G : Bois et Peinture



Localisation	Description
1er étage - séjour et cuisine	Sol : Plancher béton et Parquet flottant Mur A, B, C, D, E, F : moellons et placoplâtre et Peinture Plafond : faux plafond et faux plafond suspendu Porte 1 B : Bois et Peinture Porte 2 C : Bois et Peinture Bati porte 1 A : Bois et Peinture Bati porte 2 B : Bois et Peinture Bati porte 3 C : Bois et Peinture Fenêtre 1 F : PVC et Peinture Fenêtre 2 F : PVC et Peinture Bati fenêtre 1 F : PVC et Peinture Bati fenêtre 2 F : PVC et Peinture Volet 1 F : PVC et Peinture Volet 2 F : PVC et Peinture Porte 3 F : PVC et Peinture Bati porte 4 F : PVC et Peinture Plinthes : Bois et Peinture
1er étage - salle d'eau	Sol : Plancher béton et Parquet flottant Mur A, B, C, D, E, F : moellons et placoplâtre et Peinture Plafond : faux plafond et lambris pvc Plinthes : Bois et Peinture Porte A : Bois et Peinture Bati porte A : Bois et Peinture Mur C, D, E, F : moellons et placoplâtre et Faïence
1er étage - Wc 2	Sol : Plancher béton et Parquet flottant Mur A, B, C, D : moellons et placoplâtre et Peinture Plafond : faux plafond et faux plafond suspendu Plinthes : Bois et Peinture Porte A : Bois et Peinture Bati porte A : Bois et Peinture
1er étage - Chambre 2	Sol : Plancher béton et Parquet flottant Mur A, B, C, D : moellons et placoplâtre et Peinture Plafond : faux plafond et faux plafond suspendu Plinthes : Bois et Peinture Porte A : Bois et Peinture Bati porte A : Bois et Peinture Fenêtre 1 B : PVC et Peinture Fenêtre 2 C : PVC et Peinture Bati fenêtre 1 B : PVC et Peinture Bati fenêtre 2 C : PVC et Peinture Volet B : PVC et Peinture Fenêtre 3 C : Bois et Peinture Bati fenêtre 3 C : Bois et Peinture
1er étage - Chambre 1	Sol : Plancher béton et Parquet flottant Mur A, B, C, D, E, F : moellons et placoplâtre et Peinture Plafond : faux plafond et faux plafond suspendu Plinthes : Bois et Peinture Porte A : Bois et Peinture Bati porte A : Bois et Peinture Fenêtre 1 E : PVC et Peinture Fenêtre 2 E : PVC et Peinture Bati fenêtre 1 E : PVC et Peinture Bati fenêtre 2 E : PVC et Peinture Volet 1 E : PVC et Peinture Volet 2 E : PVC et Peinture

## 4. – Conditions de réalisation du repérage

### 4.1 Bilan de l'analyse documentaire

Documents demandés	Documents remis
Rapports concernant la recherche d'amiante déjà réalisés	-
Documents décrivant les ouvrages, produits, matériaux et protections physiques mises en place	-
Eléments d'information nécessaires à l'accès aux parties de l'immeuble bâti en toute sécurité	-

Observations :

**Néant**

### 4.2 Date d'exécution des visites du repérage in situ

Date de la commande : 07/04/2021

Date(s) de visite de l'ensemble des locaux : 08/04/2021

Heure d'arrivée : 15 h 45

Durée du repérage : 02 h 00

Personne en charge d'accompagner l'opérateur de repérage : Aucun accompagnateur

### 4.3 Écarts, adjonctions, suppressions par rapport aux normes en vigueur

La mission de repérage s'est déroulée conformément aux prescriptions de la norme NF X 46-020, révision de décembre 2008.

Observations	Oui	Non	Sans Objet
Plan de prévention réalisé avant intervention sur site	-	-	X

Observations	Oui	Non	Sans Objet
Vide sanitaire accessible			X
Combles ou toiture accessibles et visitables			X



#### 4.4 Plan et procédures de prélèvements

L'ensemble des prélèvements a été réalisé dans le respect du plan et des procédures d'intervention.

### 5. – Résultats détaillés du repérage

#### 5.1 Liste des matériaux ou produits contenant de l'amiante, états de conservation, conséquences réglementaires (fiche de cotation)

##### Matériaux ou produits contenant de l'amiante

Localisation	Identifiant + Description	Conclusion (justification)	Etat de conservation** et préconisations*	Photo
Rez de chaussée - remise 2	Identifiant: M001 Description: Conduit en fibres-ciment Liste selon annexe.13-9 du CSP: B	Présence d'amiante (Sur décision de l'opérateur)	Matériau non dégradé  <b>Résultat EP**</b>  <b>Préconisation :</b> Il est recommandé de réaliser une évaluation périodique.	
	Identifiant: M001 Description: Conduit en fibres-ciment Liste selon annexe.13-9 du CSP: B	Présence d'amiante (Sur décision de l'opérateur)	Matériau non dégradé  <b>Résultat EP**</b>  <b>Préconisation :</b> Il est recommandé de réaliser une évaluation périodique.	

\* Un détail des conséquences réglementaires et recommandations est fournis en annexe 7.4 de ce présent rapport  
\*\* détails fournis en annexe 7.3 de ce présent rapport

*Nota : il est mentionné la nécessité d'avertir de la présence d'amiante toute personne pouvant intervenir sur ou à proximité des matériaux et produits concernés ou de ceux les recouvrant ou les protégeant.*

#### 5.2 Listes des matériaux et produits ne contenant pas d'amiante après analyse

Localisation	Identifiant + Description
Néant	-

#### 5.3 Liste des matériaux ou produits (liste A et B) ne contenant pas d'amiante sur justificatif

Localisation	Identifiant + Description
Néant	-

### 6. – Signatures

*Nota :* Le présent rapport est établi par une personne dont les compétences sont certifiées par **I.Cert** Centre Alphasys - Bâtiment K - Parc d'affaires - Espace Performance 35760 SAINT GREGOIRE (détail sur [www.cofrac.fr](http://www.cofrac.fr) programme n°4-4-11)

Fait à **IBOS**, le **08/04/2021**

Par : **COUSTEAU Thomas**



**ANNEXES****Au rapport de mission de repérage n° 2104/MANCEAU/7925****Informations conformes à l'annexe III de l'arrêté du 12 décembre 2012**

Les maladies liées à l'amiante sont provoquées par l'inhalation des fibres. Toutes les variétés d'amiante sont classées comme substances cancérigènes avérées pour l'homme. L'inhalation de fibres d'amiante est à l'origine de cancers (mésothéliomes, cancers broncho-pulmonaires) et d'autres pathologies non cancéreuses (épanchements pleuraux, plaques pleurales).

L'identification des matériaux et produits contenant de l'amiante est un préalable à l'évaluation et à la prévention des risques liés à l'amiante. Elle doit être complétée par la définition et la mise en œuvre de mesures de gestion adaptées et proportionnées pour limiter l'exposition des occupants présents temporairement ou de façon permanente dans l'immeuble. L'information des occupants présents temporairement ou de façon permanente est un préalable essentiel à la prévention du risque d'exposition à l'amiante.

Il convient donc de veiller au maintien du bon état de conservation des matériaux et produits contenant de l'amiante afin de remédier au plus tôt aux situations d'usure anormale ou de dégradation.

Il conviendra de limiter autant que possible les interventions sur les matériaux et produits contenant de l'amiante qui ont été repérés et de faire appel aux professionnels qualifiés, notamment dans le cas de retrait ou de confinement de ce type de matériau ou produit.

Enfin, les déchets contenant de l'amiante doivent être éliminés dans des conditions strictes.

Renseignez-vous auprès de votre mairie ou de votre préfecture. Pour connaître les centres d'élimination près de chez vous, consultez la base de données « déchets » gérée par l'ADEME, directement accessible sur le site internet [www.sinoe.org](http://www.sinoe.org).

**Sommaire des annexes****7 Annexes****7.1 Schéma de repérage****7.2 Rapports d'essais****7.3 Grilles réglementaires d'évaluation de l'état de conservation des matériaux et produits contenant de l'amiante****7.4 Conséquences réglementaires et recommandations****7.5 Recommandations générales de sécurité****7.6 Documents annexés au présent rapport**



7.1 - Annexe - Schéma de repérage

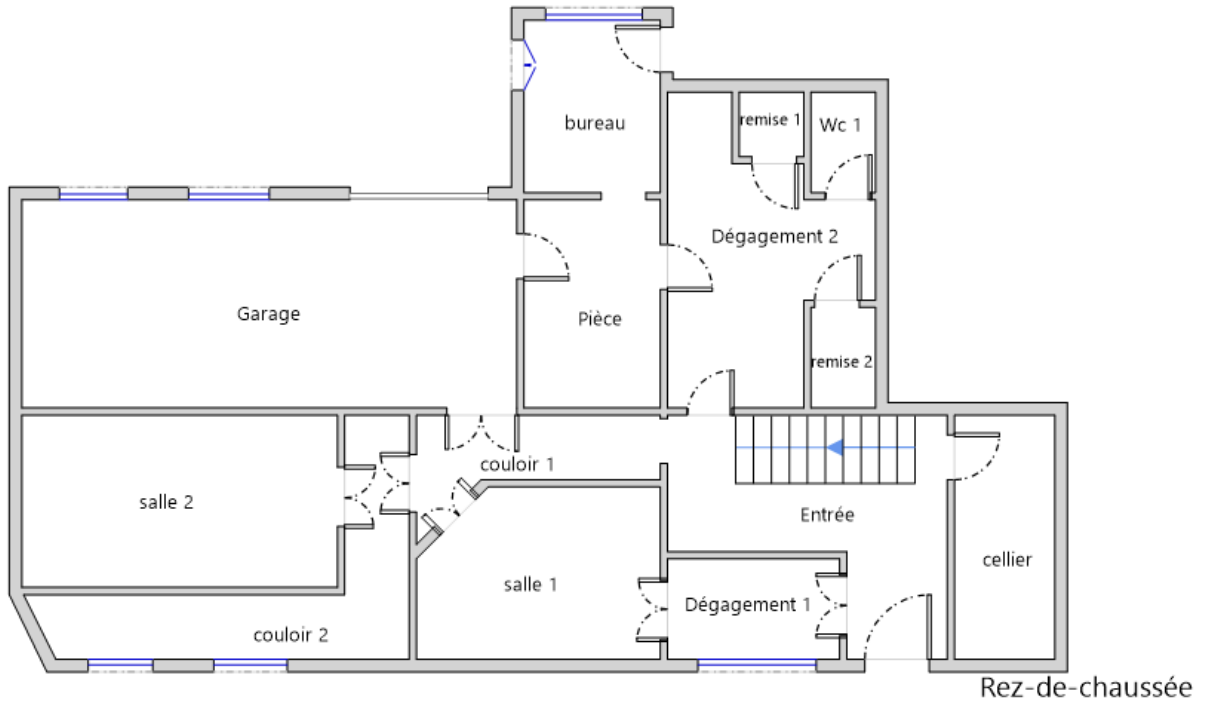


Planche (croquis) de repérage technique effectué par le cabinet : Maison du Diag, auteur : COUSTEAU Thomas  
 Dossier n° 2104/MANCEAU/7925 du 08/04/2021  
 Adresse du bien : 4 RUE ROBERT DESTARAC 65000 TARBES

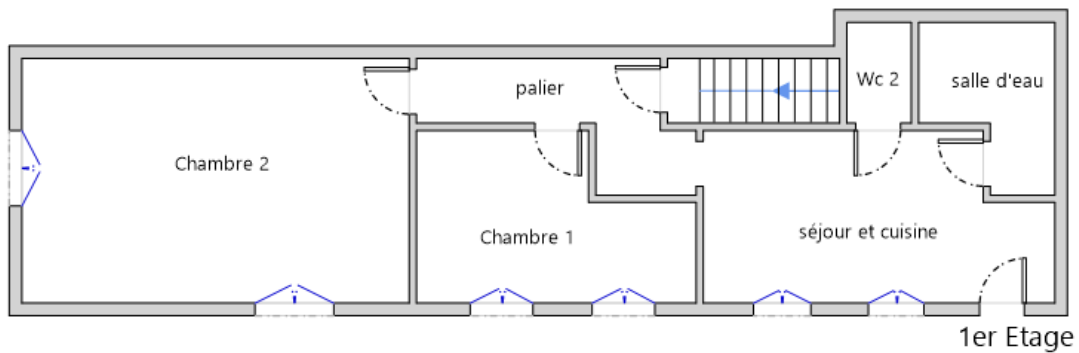
















Planche (croquis) de repérage technique effectué par le cabinet : Maison du Diag, auteur : COUSTEAU Thomas  
 Dossier n° 2104/MANCEAU/7925 du 08/04/2021  
 Adresse du bien : 4 RUE ROBERT DESTARAC 65000 TARBES

Légende



	Conduit en fibro-ciment		Dalles de sol	<p>Nom du propriétaire :  <b>Monsieur et Madame MANCEAU</b>          Adresse du bien :  <b>4 RUE ROBERT DESTARAC</b>  <b>65000</b>  <b>TARBES</b></p>
	Conduit autre que fibro-ciment		Carrelage	
	Brides		Colle de revêtement	
	Dépôt de Matériaux contenant de l'amiante		Dalles de faux-plafond	
	Matériau ou produit sur lequel un doute persiste		Toiture en fibro-ciment	
	Présence d'amiante		Toiture en matériaux composites	

**Photos**

	<p>Photo n° PhA001          Localisation : Rez de chaussée - remise 2          Ouvrage : 6 - Conduits et accessoires intérieurs - Conduits de fluides (air, eau, vapeur, fumée, échappement, autres fluides)          Partie d'ouvrage : Conduit en fibres-ciment          Description : Conduit en fibres-ciment</p>
	<p>Photo n° PhA002          Localisation : Rez de chaussée - remise 2          Ouvrage : 6 - Conduits et accessoires intérieurs - Conduits de fluides (air, eau, vapeur, fumée, échappement, autres fluides)          Partie d'ouvrage : Conduit en fibres-ciment          Description : Conduit en fibres-ciment</p>

**7.2 - Annexe - Rapports d'essais**

**Identification des prélèvements :**

Identifiant et prélèvement	Localisation	Composant de la construction	Parties du composant	Description
-	-	-	-	-

**Copie des rapports d'essais :**

Aucun rapport d'essai n'a été fourni ou n'est disponible



7.3 - Annexe - Evaluation de l'état de conservation des matériaux et produits contenant de l'amiante

**Grilles d'évaluation de l'état de conservation des matériaux ou produit de la liste A**

**Aucune évaluation n'a été réalisée**

**Critères d'évaluation de l'état de conservation des matériaux ou produit de la liste A**

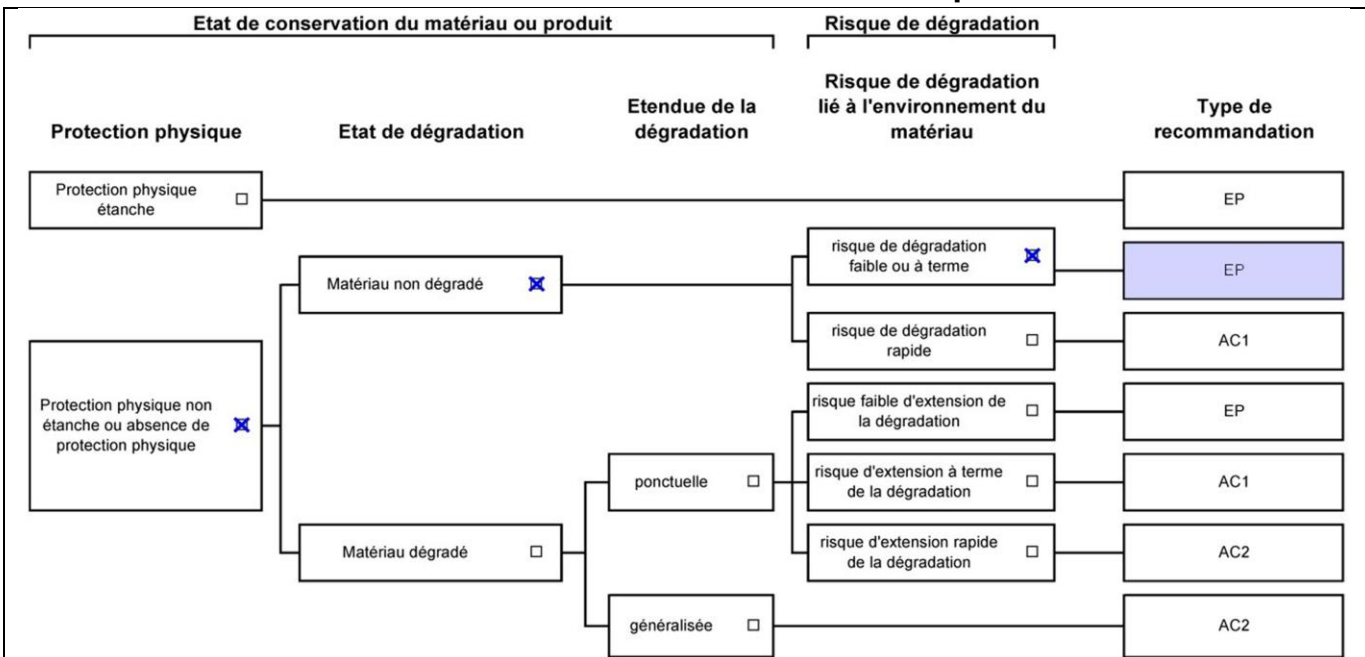
1. Classification des différents degrés d'exposition du produit aux circulations d'air

Fort	Moyen	Faible
<p>1° Il n'existe pas de système spécifique de ventilation, la pièce ou la zone homogène évaluée est ventilée par ouverture des fenêtres. ou</p> <p>2° Le faux plafond se trouve dans un local qui présente une (ou plusieurs) façade(s) ouverte(s) sur l'extérieur susceptible(s) de créer des situations à forts courants d'air, ou</p> <p>3° Il existe un système de ventilation par insufflation d'air dans le local et l'orientation du jet d'air est telle que celui-ci affecte directement le faux plafond contenant de l'amiante.</p>	<p>1° Il existe un système de ventilation par insufflation d'air dans le local et l'orientation du jet est telle que celui-ci n'affecte pas directement le faux plafond contenant de l'amiante, ou</p> <p>2° Il existe un système de ventilation avec reprise(s) d'air au niveau du faux plafond (système de ventilation à double flux).</p>	<p>1° Il n'existe ni ouvrant ni système de ventilation spécifique dans la pièce ou la zone évaluée, ou</p> <p>2° Il existe dans la pièce ou la zone évaluée, un système de ventilation par extraction dont la reprise d'air est éloignée du faux plafond contenant de l'amiante.</p>

2. Classification des différents degrés d'exposition du produit aux chocs et vibrations

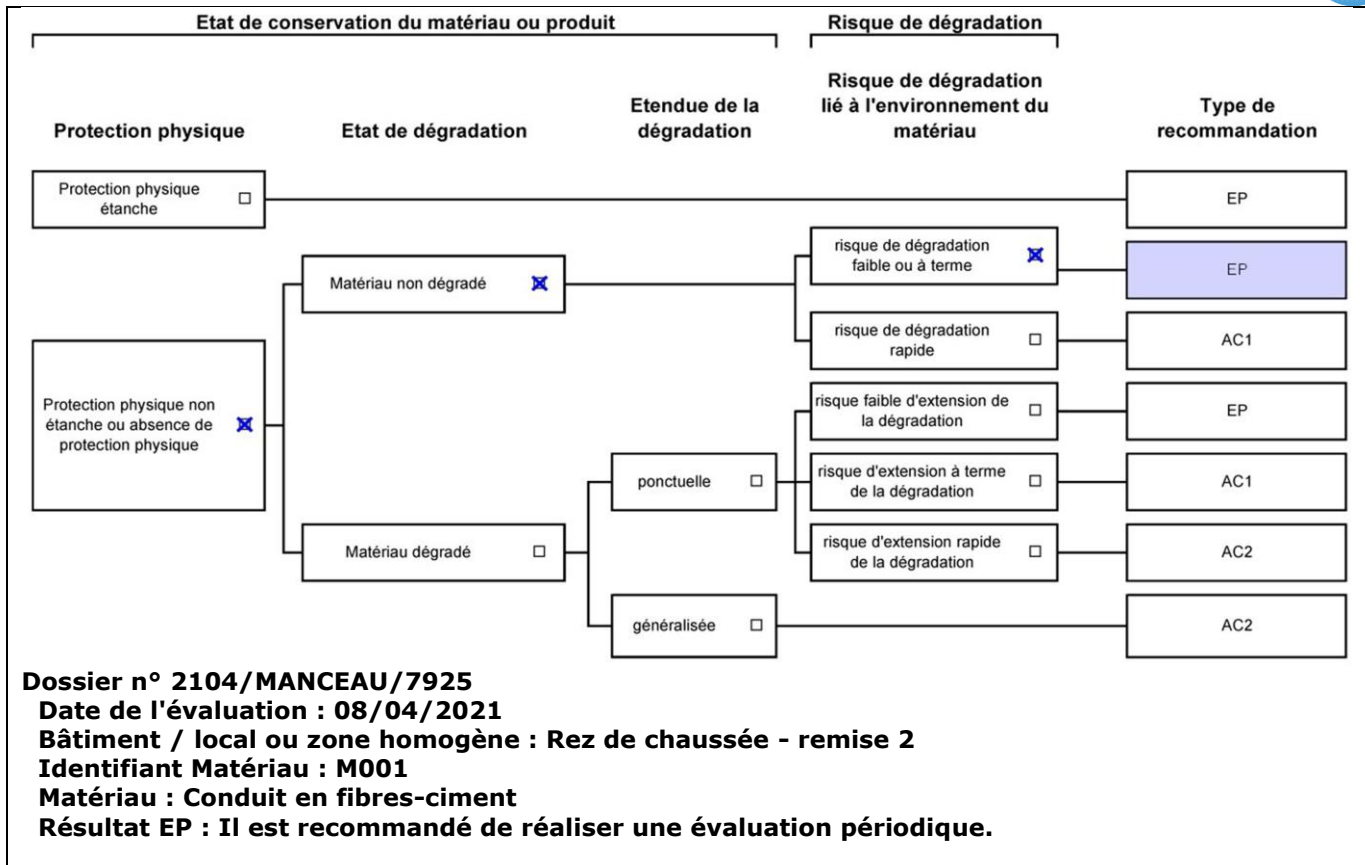
Fort	Moyen	Faible
<p>L'exposition du produit aux chocs et vibrations sera considérée comme forte dans les situations où l'activité dans le local ou à l'extérieur engendre des vibrations, ou rend possible les chocs directs avec le faux plafond contenant de l'amiante (ex : hall industriel, gymnase, discothèque...).</p>	<p>L'exposition du produit aux chocs et vibrations sera considérée comme moyenne dans les situations où le faux plafond contenant de l'amiante n'est pas exposé aux dommages mécaniques mais se trouve dans un lieu très fréquenté (ex : supermarché, piscine, théâtre,...).</p>	<p>L'exposition du produit aux chocs et vibrations sera considérée comme faible dans les situations où le faux plafond contenant de l'amiante n'est pas exposé aux dommages mécaniques, n'est pas susceptible d'être dégradé par les occupants ou se trouve dans un local utilisé à des activités tertiaires passives.</p>

**Grilles d'évaluation de l'état de conservation des matériaux ou produit de la liste B**



**Dossier n° 2104/MANCEAU/7925**  
**Date de l'évaluation : 08/04/2021**  
**Bâtiment / local ou zone homogène : Rez de chaussée - remise 2**  
**Identifiant Matériau : M001**  
**Matériau : Conduit en fibres-ciment**  
**Résultat EP : Il est recommandé de réaliser une évaluation périodique.**





### Critères d'évaluation de l'état de conservation des matériaux ou produit de la liste B

1. Classification des niveaux de risque de dégradation ou d'extension de la dégradation du matériau.

Risque faible de dégradation ou d'extension de dégradation	Risque de dégradation ou d'extension à terme de la dégradation	Risque de dégradation ou d'extension rapide de la dégradation
L'environnement du matériau contenant de l'amiante ne présente pas ou très peu de risque pouvant entraîner à terme, une dégradation ou une extension de la dégradation du matériau.	L'environnement du matériau contenant de l'amiante présente un risque pouvant entraîner à terme, une dégradation ou une extension de la dégradation du matériau.	L'environnement du matériau contenant de l'amiante présente un risque important pouvant entraîner rapidement, une dégradation ou une extension de la dégradation du matériau.

Légende : EP = évaluation périodique ; AC1 = action corrective de premier niveau ; AC2 = action corrective de second niveau.

L'évaluation du risque de dégradation lié à l'environnement du matériau ou produit prend en compte :

- Les agressions physiques intrinsèques au local (ventilation, humidité, etc...) selon que le risque est probable ou avéré ;
- La sollicitation des matériaux ou produits liée à l'activité des locaux, selon qu'elle est exceptionnelle/faible ou quotidienne/forte.

Elle ne prend pas en compte certains facteurs fluctuants d'aggravation de la dégradation des produits et matériaux, comme la fréquence d'occupation du local, la présence d'animaux nuisibles, l'usage réel des locaux, un défaut d'entretien des équipements, etc...

## 7.4 - Annexe - Conséquences réglementaires et recommandations

### Conséquences réglementaires suivant l'état de conservation des matériaux ou produit de la liste A

**Article R1334-27** : En fonction du résultat du diagnostic obtenu à partir de la grille d'évaluation de l'arrêté du 12 décembre 2012, le propriétaire met en œuvre les préconisations mentionnées à l'article R1334-20 selon les modalités suivantes :

**Score 1** - L'évaluation périodique de l'état de conservation de ces matériaux et produits de la liste A contenant de l'amiante est effectuée dans un délai maximal de trois ans à compter de la date de remise au propriétaire du rapport de repérage ou des résultats de la dernière évaluation de l'état de conservation, ou à l'occasion de toute modification substantielle de l'ouvrage et de son usage. La personne ayant réalisé cette évaluation en remet les résultats au propriétaire contre accusé de réception.

**Score 2** - La mesure d'empoussièrément dans l'air est effectuée dans les conditions définies à l'article R1334-25, dans un délai de trois mois à compter de la date de remise au propriétaire du rapport de repérage ou des résultats de la dernière évaluation de l'état de conservation. L'organisme qui réalise les prélèvements d'air remet les résultats des mesures d'empoussièrément au propriétaire contre accusé de réception.

**Score 3** - Les travaux de confinement ou de retrait de l'amiante sont mis en œuvre selon les modalités prévues à l'article R. 1334-29.

**Article R1334-28** : Si le niveau d'empoussièrément mesuré dans l'air en application de l'article R1334-27 est inférieur ou égal à la valeur de cinq fibres par litre, le propriétaire fait procéder à l'évaluation périodique de l'état de conservation des matériaux et produits de la liste A contenant de l'amiante prévue à l'article R1334-20, dans un délai maximal de trois ans à compter de la date de remise des résultats des mesures d'empoussièrément ou à l'occasion de toute modification substantielle de l'ouvrage ou de son usage.



Si le niveau d'empoussièrisme mesuré dans l'air en application de l'article R1334-27 est supérieur à cinq fibres par litre, le propriétaire fait procéder à des travaux de confinement ou de retrait de l'amiante, selon les modalités prévues à l'article R1334-29.

**Article R1334-29 :** Les travaux précités doivent être achevés dans un délai de trente-six mois à compter de la date à laquelle sont remis au propriétaire le rapport de repérage ou les résultats des mesures d'empoussièrisme ou de la dernière évaluation de l'état de conservation.

Pendant la période précédant les travaux, des mesures conservatoires appropriées doivent être mises en œuvre afin de réduire l'exposition des occupants et de la maintenir au niveau le plus bas possible, et dans tous les cas à un niveau d'empoussièrisme inférieur à cinq fibres par litre. Les mesures conservatoires ne doivent conduire à aucune sollicitation des matériaux et produits concernés par les travaux.

Le propriétaire informe le préfet du département du lieu d'implantation de l'immeuble concerné, dans un délai de deux mois à compter de la date à laquelle sont remis le rapport de repérage ou les résultats des mesures d'empoussièrisme ou de la dernière évaluation de l'état de conservation, des mesures conservatoires mises en œuvre, et, dans un délai de douze mois, des travaux à réaliser et de l'échéancier proposé.

**Article R.1334-29-3 :**

**I)** A l'issue des travaux de retrait ou de confinement de matériaux et produits de la liste A mentionnés à l'article R.1334-29, le propriétaire fait procéder par une personne mentionnée au premier alinéa de l'article R.1334-23, avant toute restitution des locaux traités, à un examen visuel de l'état des surfaces traitées. Il fait également procéder, dans les conditions définies à l'article R.1334-25, à une mesure du niveau d'empoussièrisme dans l'air après démantèlement du dispositif de confinement. Ce niveau doit être inférieur ou égal à cinq fibres par litre.

**II)** Si les travaux ne conduisent pas au retrait total des matériaux et produits de la liste A contenant de l'amiante, il est procédé à une évaluation périodique de l'état de conservation de ces matériaux et produits résiduels dans les conditions prévues par l'arrêté mentionné à l'article R.1334-20, dans un délai maximal de trois ans à compter de la date à laquelle sont remis les résultats du contrôle ou à l'occasion de toute modification substantielle de l'ouvrage ou de son usage.

**III)** Lorsque des travaux de retrait ou de confinement de matériaux et produits de la liste B contenant de l'amiante sont effectués à l'intérieur de bâtiment occupés ou fréquentés, le propriétaire fait procéder, avant toute restitution des locaux traités, à l'examen visuel et à la mesure d'empoussièrisme dans l'air mentionnée au premier alinéa du présent article.

## Détail des préconisations suivant l'état de conservation des matériaux ou produit de la liste B

1. Réalisation d'une « évaluation périodique », lorsque le type de matériau ou produit concerné contenant de l'amiante, la nature et l'étendue des dégradations qu'il présente et l'évaluation du risque de dégradation ne conduisent pas à conclure à la nécessité d'une action de protection immédiate sur le matériau ou produit, consistant à :
  - a) Contrôler périodiquement que l'état de dégradation des matériaux et produits concernés ne s'aggrave pas et, le cas échéant, que leur protection demeure en bon état de conservation ;
  - b) Rechercher, le cas échéant, les causes de dégradation et prendre les mesures appropriées pour les supprimer.
2. Réalisation d'une « action corrective de premier niveau », lorsque le type de matériau ou produit concerné contenant de l'amiante, la nature et l'étendue des dégradations et l'évaluation du risque de dégradation conduisent à conclure à la nécessité d'une action de remise en état limitée au remplacement, au recouvrement ou à la protection des seuls éléments dégradés, consistant à :
  - a) Rechercher les causes de la dégradation et définir les mesures correctives appropriées pour les supprimer ; b) Procéder à la mise en œuvre de ces mesures correctives afin d'éviter toute nouvelle dégradation et, dans l'attente, prendre les mesures de protection appropriées afin de limiter le risque de dispersion des fibres d'amiante ;
  - c) Veiller à ce que les modifications apportées ne soient pas de nature à aggraver l'état des autres matériaux et produits contenant de l'amiante restant accessibles dans la même zone ;
  - d) Contrôler périodiquement que les autres matériaux et produits restant accessibles ainsi que, le cas échéant, leur protection demeurent en bon état de conservation.
 Il est rappelé l'obligation de faire appel à une entreprise certifiée pour le retrait ou le confinement.
3. Réalisation d'une « action corrective de second niveau », qui concerne l'ensemble d'une zone, de telle sorte que le matériau ou produit ne soit plus soumis à aucune agression ni dégradation, consistant à :
  - a) Prendre, tant que les mesures mentionnées au c (paragraphe suivant) n'ont pas été mises en place, les mesures conservatoires appropriées pour limiter le risque de dégradation et la dispersion des fibres d'amiante. Cela peut consister à adapter, voire condamner l'usage des locaux concernés afin d'éviter toute exposition et toute dégradation du matériau ou produit contenant de l'amiante. Durant les mesures conservatoires, et afin de vérifier que celles-ci sont adaptées, une mesure d'empoussièrisme est réalisée, conformément aux dispositions du code de la santé publique ;
  - b) Procéder à une analyse de risque complémentaire, afin de définir les mesures de protection ou de retrait les plus adaptées, prenant en compte l'intégralité des matériaux et produits contenant de l'amiante dans la zone concernée ;
  - c) Mettre en œuvre les mesures de protection ou de retrait définies par l'analyse de risque ;
  - d) Contrôler périodiquement que les autres matériaux et produits restant accessibles, ainsi que leur protection, demeurent en bon état de conservation.
 En fonction des situations particulières rencontrées lors de l'évaluation de l'état de conservation, des compléments et précisions à ces recommandations sont susceptibles d'être apportées.

## 7.5 - Annexe - Recommandations générales de sécurité

L'identification des matériaux et produits contenant de l'amiante est un préalable à l'évaluation et à la prévention des risques liés à la présence d'amiante dans un bâtiment. Elle doit être complétée par la définition et la mise en œuvre de mesures de gestion adaptées et proportionnées pour limiter l'exposition des occupants présents temporairement ou de façon permanente dans le bâtiment et des personnes appelées à intervenir sur les matériaux ou produits contenant de l'amiante. Les recommandations générales de sécurité définies ci-après rappellent les règles de base destinées à prévenir les expositions. Le propriétaire (ou, à défaut, l'exploitant) de l'immeuble concerné adapte ces recommandations aux particularités de chaque bâtiment et de ses conditions d'occupation ainsi qu'aux situations particulières rencontrées.

Ces recommandations générales de sécurité ne se substituent en aucun cas aux obligations réglementaires existantes en matière de prévention des risques pour la santé et la sécurité des travailleurs, inscrites dans le code du travail.

### 1. Informations générales

#### a) Dangerosité de l'amiante

Les maladies liées à l'amiante sont provoquées par l'inhalation des fibres. Toutes les variétés d'amiante sont classées comme substances cancérigènes avérées pour l'homme. Elles sont à l'origine de cancers qui peuvent atteindre soit la plèvre qui entoure les poumons (mésothéliomes), soit les bronches et/ou les poumons (cancers broncho-pulmonaires). Ces lésions surviennent longtemps (souvent entre 20 à 40 ans) après le début de l'exposition à l'amiante. Le Centre international de recherche sur le cancer (CIRC) a également établi récemment un lien entre exposition à l'amiante et cancers du larynx et des ovaires. D'autres pathologies, non cancéreuses, peuvent également survenir en lien avec une exposition à l'amiante. Il s'agit exceptionnellement d'épanchements pleuraux (liquide dans la plèvre) qui peuvent être récidivants ou de





plaques pleurales (qui épaississent la plèvre). Dans le cas d'empoussièrement important, habituellement d'origine professionnelle, l'amiante peut provoquer une sclérose (asbestose) qui réduira la capacité respiratoire et peut dans les cas les plus graves produire une insuffisance respiratoire parfois mortelle. Le risque de cancer du poumon peut être majoré par l'exposition à d'autres agents cancérigènes, comme la fumée du tabac.

#### b) Présence d'amiante dans des matériaux et produits en bon état de conservation

L'amiante a été intégré dans la composition de nombreux matériaux utilisés notamment pour la construction. En raison de son caractère cancérigène, ses usages ont été restreints progressivement à partir de 1977, pour aboutir à une interdiction totale en 1997.

En fonction de leur caractéristique, les matériaux et produits contenant de l'amiante peuvent libérer des fibres d'amiante en cas d'usure ou lors d'interventions mettant en cause l'intégrité du matériau ou produit (par exemple perçage, ponçage, découpe, friction...). Ces situations peuvent alors conduire à des expositions importantes si des mesures de protection renforcées ne sont pas prises.

Pour rappel, les matériaux et produits répertoriés aux listes A et B de l'annexe 13-9 du code de la santé publique font l'objet d'une évaluation de l'état de conservation dont les modalités sont définies par arrêté. Il convient de suivre les recommandations émises par les opérateurs de repérage dits « diagnostiqueurs » pour la gestion des matériaux ou produits repérés.

De façon générale, il est important de veiller au maintien en bon état de conservation des matériaux et produits contenant de l'amiante et de remédier au plus tôt aux situations d'usure anormale ou de dégradation de ceux-ci.

## 2. Intervention de professionnels soumis aux dispositions du code du travail

Il est recommandé aux particuliers d'éviter dans la mesure du possible toute intervention directe sur des matériaux et produits contenant de l'amiante et de faire appel à des professionnels compétents dans de telles situations.

Les entreprises réalisant des opérations sur matériaux et produits contenant de l'amiante sont soumises aux dispositions des articles R. 4412-94 à R. 4412-148 du code du travail. Les entreprises qui réalisent des travaux de retrait ou de confinement de matériaux et produits contenant de l'amiante doivent en particulier être certifiées dans les conditions prévues à l'article R. 4412-129. Cette certification est obligatoire à partir du 1er juillet 2013 pour les entreprises effectuant des travaux de retrait sur l'enveloppe extérieure des immeubles bâtis et à partir du 1er juillet 2014 pour les entreprises de génie civil.

Des documents d'information et des conseils pratiques de prévention adaptés sont disponibles sur le site Travailler-mieux (<http://www.travailler-mieux.gouv.fr>) et sur le site de l'Institut national de recherche et de sécurité pour la prévention des accidents du travail et des maladies professionnelles (<http://www.inrs.fr>).

## 3. Recommandations générales de sécurité

Il convient d'éviter au maximum l'émission de poussières notamment lors d'interventions ponctuelles non répétées, par exemple :

- perçage d'un mur pour accrocher un tableau ;
- remplacement de joints sur des matériaux contenant de l'amiante ;
- travaux réalisés à proximité d'un matériau contenant de l'amiante en bon état, par exemple des interventions légères dans des boîtiers électriques, sur des gaines ou des circuits situés sous un flocage sans action directe sur celui-ci, de remplacement d'une vanne sur une canalisation calorifugée à l'amiante.

L'émission de poussières peut être limitée par humidification locale des matériaux contenant de l'amiante en prenant les mesures nécessaires pour éviter tout risque électrique et/ou en utilisant de préférence des outils manuels ou des outils à vitesse lente.

Le port d'équipements adaptés de protection respiratoire est recommandé. Le port d'une combinaison jetable permet d'éviter la propagation de fibres d'amiante en dehors de la zone de travail. Les combinaisons doivent être jetées après chaque utilisation.

Des informations sur le choix des équipements de protection sont disponibles sur le site internet amiante de l'INRS à l'adresse suivante : [www.amiante.inrs.fr](http://www.amiante.inrs.fr). De plus, il convient de disposer d'un sac à déchets à proximité immédiate de la zone de travail et d'une éponge ou d'un chiffon humide de nettoyage.

## 4. Gestion des déchets contenant de l'amiante

Les déchets de toute nature contenant de l'amiante sont des déchets dangereux. A ce titre, un certain nombre de dispositions réglementaires, dont les principales sont rappelées ci-après, encadrent leur élimination.

Lors de travaux conduisant à un désamiantage de tout ou partie de l'immeuble, la personne pour laquelle les travaux sont réalisés, c'est-à-dire les maîtres d'ouvrage, en règle générale les propriétaires, ont la responsabilité de la bonne gestion des déchets produits, conformément aux dispositions de l'article L. 541-2 du code de l'environnement. Ce sont les producteurs des déchets au sens du code de l'environnement.

Les déchets liés au fonctionnement d'un chantier (équipements de protection, matériel, filtres, bâches, etc.) sont de la responsabilité de l'entreprise qui réalise les travaux.

#### a. Conditionnement des déchets

Les déchets de toute nature susceptibles de libérer des fibres d'amiante sont conditionnés et traités de manière à ne pas provoquer d'émission de poussières. Ils sont ramassés au fur et à mesure de leur production et conditionnés dans des emballages appropriés et fermés, avec apposition de l'étiquetage prévu par le décret no 88-466 du 28 avril 1988 relatif aux produits contenant de l'amiante et par le code de l'environnement notamment ses articles R. 551-1 à R. 551-13 relatifs aux dispositions générales relatives à tous les ouvrages d'infrastructures en matière de stationnement, chargement ou déchargement de matières dangereuses.

Les professionnels soumis aux dispositions du code du travail doivent procéder à l'évacuation des déchets, hors du chantier, aussitôt que possible, dès que le volume le justifie après décontamination de leurs emballages.

#### b. Apport en déchèterie

Environ 10 % des déchèteries acceptent les déchets d'amiante lié à des matériaux inertes ayant conservé leur intégrité provenant de ménages, voire d'artisans. Tout autre déchet contenant de l'amiante est interdit en déchèterie.

A partir du 1er janvier 2013, les exploitants de déchèterie ont l'obligation de fournir aux usagers les emballages et l'étiquetage appropriés aux déchets d'amiante.

#### c. Filières d'élimination des déchets

Les matériaux contenant de l'amiante ainsi que les équipements de protection (combinaison, masque, gants...) et les déchets issus du nettoyage (chiffon...) sont des déchets dangereux. En fonction de leur nature, plusieurs filières d'élimination peuvent être envisagées.

Les déchets contenant de l'amiante lié à des matériaux inertes ayant conservé leur intégrité peuvent être éliminés dans des installations de stockage de déchets non dangereux si ces installations disposent d'un casier de stockage dédié à ce type de déchets.

Tout autre déchet amianté doit être éliminé dans une installation de stockage pour déchets dangereux ou être vitrifiés. En particulier, les déchets liés au fonctionnement du chantier, lorsqu'ils sont susceptibles d'être contaminés par de l'amiante, doivent être éliminés dans une installation de stockage pour déchets dangereux ou être vitrifiés.

#### d. Information sur les déchèteries et les installations d'élimination des déchets d'amiante

Les informations relatives aux déchèteries acceptant des déchets d'amiante lié et aux installations d'élimination des déchets d'amiante peuvent être obtenues auprès :

- de la préfecture ou de la direction régionale de l'environnement, de l'aménagement et du logement (direction régionale et interdépartementale de l'environnement et de l'énergie en Ile-de-France) ou de la direction de l'environnement, de l'aménagement et





- du logement ;
- du conseil général (ou conseil régional en Ile-de-France) au regard de ses compétences de planification sur les déchets dangereux ;
- de la mairie ;
- ou sur la base de données « déchets » gérée par l'Agence de l'environnement et de la maîtrise de l'énergie, directement accessible sur internet à l'adresse suivante : [www.sinoe.org](http://www.sinoe.org).

#### e. Traçabilité

Le producteur des déchets remplit un bordereau de suivi des déchets d'amiante (BSDA, CERFA no 11861). Le formulaire CERFA est téléchargeable sur le site du ministère chargé de l'environnement. Le propriétaire recevra l'original du bordereau rempli par les autres intervenants (entreprise de travaux, transporteur, exploitant de l'installation de stockage ou du site de vitrification).

Dans tous les cas, le producteur des déchets devra avoir préalablement obtenu un certificat d'acceptation préalable lui garantissant l'effectivité d'une filière d'élimination des déchets.

Par exception, le bordereau de suivi des déchets d'amiante n'est pas imposé aux particuliers voire aux artisans qui se rendent dans une déchèterie pour y déposer des déchets d'amiante lié à des matériaux inertes ayant conservé leur intégrité. Ils ne doivent pas remplir un bordereau de suivi de déchets d'amiante, ce dernier étant élaboré par la déchèterie.



## 7.6 - Annexe - Autres documents

### Attestation d'assurance



Responsabilité Civile 55495334

Allianz I.A.R.D., dont le siège social est situé 1 cours Michelet CS 30051 92076 Paris La Défense Cedex, atteste que :

**MAISON DU DIAG**  
4 rue D'ISABY  
65420 IBOS

Est titulaire d'un contrat Allianz Responsabilité Civile souscrit sous le numéro **55495334**, qui a pris effet le **10/09/2015**.

Ce contrat a pour objet de garantir l'Assuré contre les conséquences pécuniaires de la responsabilité civile qu'il peut encourir à l'égard des tiers du fait des activités déclarées aux Dispositions Particulières, à savoir :

- Diagnosticur immobilier :
- Contrôle périodique amiante,
  - Diagnostic amiante avant travaux/démolition,
  - Diagnostic amiante avant-vente,
  - Dossier technique amiante Partie Privative,
  - Exposition au plomb (CREP),
  - Recherche de plomb avant travaux,
  - Diagnostic risque d'exposition au plomb dans les peintures,
  - Plomb dans l'eau,,
  - Diagnostic gaz,
  - Diagnostic monoxyde de carbone,
  - Diagnostic Termites,
  - Etat parasitaire,
  - Diagnostic de performance énergétique,
  - Etat de l'installation intérieure d'électricité,
  - Risques naturels et technologiques,
  - Loi Carrez,
  - Loi Boutin,
  - Etats des lieux,
  - Diagnostic technique SRU,
  - Diagnostic sécurité piscine,
  - Diagnostic accessibilité handicapés.
  - Contrôle des installations d'assainissement non collectif.

siège social :  
1, cours Michelet – CS 30051 – 92076 Paris La Défense cedex. Allianz IARD : 542 110 291 RCS Paris  
Allianz Vie : 940 294 962 RCS Paris

1/3



N° Vert 0 800 330 311 Courriel: [contact@maisondudiag.fr](mailto:contact@maisondudiag.fr)  
[www.maisondudiag.fr](http://www.maisondudiag.fr)

SIRET: 753 309 392 00011 SARL Maison du Diag au capital de 10000 €uros

**18/21**  
Rapport du :  
08/04/2021

## Attestation d'assurance



Responsabilité Civile 55495334

La présente attestation est valable, sous réserve du paiement de la cotisation, pour la période du 10/09/2020 au 09/09/2021.

La présente attestation n'implique qu'une présomption de garantie à la charge de l'assureur et ne peut engager celui-ci au delà des limites du contrat auquel elle se réfère.

Les exceptions de garantie opposables au souscripteur le sont également aux bénéficiaires de l'indemnité (résiliation, nullité, règle proportionnelle, exclusions, déchéances...).

Etablie à LYON, le 08/09/2020

Pour Allianz, Marie-Emilie GARCIA



Siège social :  
1, cours Michelet – CS 30051 – 92076 Paris La Défense cedex. Allianz IARD : 542 110 291 RCS Paris  
Allianz Vie : 340 234 962 RCS Paris

2/3



N° Vert 0 800 330 311

Courriel: [contact@maisondudiag.fr](mailto:contact@maisondudiag.fr)[www.maisondudiag.fr](http://www.maisondudiag.fr)

SIRET: 753 309 392 00011 SARL Maison du Diag au capital de 10000 €uros

19/21  
Rapport du :  
08/04/2021

## Attestation d'assurance



Responsabilité Civile 55495334

RESPONSABILITE CIVILE	Garanties accordées	Montants maximums garantis
<b>RESPONSABILITE CIVILE EXPLOITATION</b> (dispositions générales COM08813)		
<ul style="list-style-type: none"> <li>◆ <u>Dommmages ne résultant pas d'une atteinte à l'environnement</u> (hors dommages à vos préposés, visés ci-dessous) Tous dommages confondus Sans pouvoir dépasser:</li> <li>- <u>Dommmages matériels et immatériels consécutifs</u> Sauf cas ci-après :               <ul style="list-style-type: none"> <li>• Vol par préposés</li> </ul> </li> <li>- <u>Dommmages immatériels non consécutifs</u></li> <li>◆ <u>Dommmages résultant d'une atteinte à l'environnement</u> (hors dommages à vos préposés, visés ci-dessous)</li> <li>- Tous dommages confondus</li> <li>◆ <u>Dommmages corporels à vos préposés et matériels accessoires</u></li> </ul>	<ul style="list-style-type: none"> <li>OUI</li> <li>OUI</li> <li>OUI</li> <li>OUI</li> <li>OUI</li> <li>OUI</li> </ul>	<ul style="list-style-type: none"> <li>10 000 000 EUR par sinistre</li> <li>800 000 EUR par sinistre</li> <li>15 300 EUR par sinistre</li> <li>305 000 EUR par sinistre</li> <li>300 000 EUR par année d'assurance</li> <li>1 000 000 EUR par année d'assurance</li> </ul>
<b>RESPONSABILITE CIVILE PROFESSIONNELLE</b> (annexe spécifique DEE550)		
<ul style="list-style-type: none"> <li>◆ <u>Tous dommages corporels, matériels et immatériels confondus</u></li> <li>Dont :               <ul style="list-style-type: none"> <li>- Dommages matériels et immatériels consécutifs aux biens (objets et documents) remis en vue de l'exécution de votre prestation y compris frais de reconstitution</li> <li>- Dommages résultant d'infections informatiques</li> </ul> </li> </ul>	<ul style="list-style-type: none"> <li>OUI</li> <li>OUI</li> <li>OUI</li> </ul>	<ul style="list-style-type: none"> <li>500 000 EUR par année d'assurance et 300 000€ par sinistre</li> <li>100 000 EUR par année d'assurance</li> <li>30 000 EUR par année d'assurance</li> </ul>
<b>DEFENSE PENALE ET RECOURS SUITE A ACCIDENT</b>		
Frais et honoraires pris en charge quel que soit le nombre de victimes	OUI	50 000 EUR par année d'assurance

siège social :  
1, cours Michelet – CS 30051 – 92076 Paris La Défense cedex, Allianz IARD : 542 110 291 RCS Paris  
Allianz Vie : 340 234 962 RCS Paris

3/3



# Certificat de compétences Diagnosticueur Immobilier

N° CPDI0663 Version 008

Je soussigné, Philippe TROYAUX, Directeur Général d'I.Cert, atteste que :

## Monsieur COUSTEAU Thomas

Est certifié(e) selon le référentiel I.Cert dénommé CPE DI DR 01, dispositif de certification de personnes réalisant des diagnostics immobiliers pour les missions suivantes :

Amiante avec mention	Amiante Avec Mention** Date d'effet : 17/12/2017 - Date d'expiration : 16/12/2022
Amiante sans mention	Amiante Sans Mention* Date d'effet : 17/12/2017 - Date d'expiration : 16/12/2022
DPE tout type de bâtiments	Diagnostic de performance énergétique avec mention : DPE tout type de bâtiment Date d'effet : 28/11/2017 - Date d'expiration : 27/11/2022
DPE individuel	Diagnostic de performance énergétique sans mention : DPE individuel Date d'effet : 28/11/2017 - Date d'expiration : 27/11/2022
Électricité	Etat de l'installation intérieure électrique Date d'effet : 27/11/2018 - Date d'expiration : 26/11/2023
Gaz	Etat de l'installation intérieure gaz Date d'effet : 23/07/2017 - Date d'expiration : 22/07/2022
Plomb	Plomb : Constat du risque d'exposition au plomb Date d'effet : 23/07/2017 - Date d'expiration : 22/07/2022
Termites	Etat relatif à la présence de termites dans le bâtiment - France métropolitaine Date d'effet : 28/07/2017 - Date d'expiration : 27/07/2022

En foi de quoi ce certificat est délivré, pour valoir et servir ce que de droit.  
Edité à Saint-Grégoire, le 28/11/2018.

\* Missions de repérage des matériaux et produits de la liste A et des matériaux et produits de la liste B et évaluations périodiques de l'état de conservation des matériaux et produits de la liste A dans les bâtiments autres que ceux relevant de la mention.

\*\*Missions de repérage des matériaux et produits de la liste A et des matériaux et produits de la liste B et évaluations périodiques de l'état de conservation des matériaux et produits de la liste A dans des immeubles de grande hauteur, dans des établissements recevant du public répondant aux catégories 1 à 4, dans des immeubles de travail hébergeant plus de 300 personnes ou dans des bâtiments industriels. Missions de repérage des matériaux et produits de la liste C. Les examens visuels à l'issue des travaux de retrait ou de confinement. Arrêté du 21 novembre 2006 modifié définissant les critères de certification des compétences des personnes physiques opérateurs des constats de risque d'exposition au plomb, des diagnostics du risque d'intoxication par le plomb des peintures ou des contrôles après travaux en présence de plomb, et les critères d'accréditation des organismes de certification - Arrêté du 25 juillet 2016 définissant les critères de certification des compétences des personnes physiques opérateurs de repérages, d'évaluation périodique de l'état de conservation des matériaux et produits contenant de l'amiante, et d'examen visuel après travaux dans les immeubles bâtis et les critères d'accréditation des organismes de certification - Arrêté du 30 octobre 2006 modifié définissant les critères de certification des compétences des personnes physiques réalisant l'état relatif à la présence de termites dans le bâtiment et les critères d'accréditation des organismes de certification - Arrêté du 16 octobre 2006 modifié définissant les critères de certification des compétences des personnes physiques réalisant le diagnostic de performance énergétique ou l'attestation de prise en compte de la réglementation thermique, et les critères d'accréditation des organismes de certification - Arrêté du 6 avril 2007 modifié définissant les critères de certification des compétences des personnes physiques réalisant l'état de l'installation intérieure de gaz et les critères d'accréditation des organismes de certification - Arrêté du 8 juillet 2008 modifié définissant les critères de certification des compétences des personnes physiques réalisant l'état de l'installation intérieure d'électricité et les critères d'accréditation des organismes de certification.



Certification de personnes  
Diagnosticueur  
Portée disponible sur [www.icert.fr](http://www.icert.fr)

Parc d'Affaires, Espace Performance – Bât K – 35760 Saint-Grégoire



CPE DI FR 11 rev13



# Rapport de l'état relatif à la présence de termites dans le bâtiment

Numéro de dossier : 2104/MANCEAU/7925  
Norme méthodologique employée : AFNOR NF P 03-201 – Février 2016  
Date du repérage : 08/04/2021  
Heure d'arrivée : 15 h 45  
Temps passé sur site : 02 h 00

## A. - Désignation du ou des bâtiments

Localisation du ou des bâtiments :

Département : ..... **Hautes-Pyrénées**  
Adresse : ..... **4 RUE ROBERT DESTARAC**  
Commune : ..... **65000 TARBES**  
Désignation et situation du ou des lot(s) de copropriété :

.....  
**Section cadastrale AL, Parcelle numéro 467, AL 257,**  
Informations collectées auprès du donneur d'ordre :

- Présence de traitements antérieurs contre les termites**
- Présence de termites dans le bâtiment**
- Fourniture de la notice technique relatif à l'article R 112-4 du CCH si date du dépôt de la demande de permis de construire ou date d'engagement des travaux postérieure au 1/11/2006**

Documents fournis:

..... **Néant**  
Désignation du (ou des) bâtiment(s) et périmètre de repérage :  
..... **Habitation (maison individuelle)**

Situation du bien en regard d'un arrêté préfectoral pris en application de l'article L 133-5 du CCH :  
..... **Le bien est situé dans une zone soumise à un arrêté préfectoral:**  
**65000 TARBES (Information au 27/01/2020)**  
**Niveau d'infestation faible**  
**26/05/2009 - Arrêté préfectoral - n°20091346.08**

## B. - Désignation du client

Désignation du client :

Nom et prénom : ..... **Monsieur et Madame MANCEAU**  
Adresse : ..... **156 LA CROUTZ 65350 LIZOS**

Si le client n'est pas le donneur d'ordre :

Qualité du donneur d'ordre (sur déclaration de l'intéressé) : **Autre**  
Nom et prénom : ..... **Monsieur et Madame MANCEAU**  
Adresse : ..... **156 LA CROUTZ**  
**65350 LIZOS**

## C. - Désignation de l'opérateur de diagnostic

Identité de l'opérateur de diagnostic :

Nom et prénom : ..... **COUSTEAU Thomas**  
Raison sociale et nom de l'entreprise : ..... **Maison du Diag**  
Adresse : ..... **4 RUE D'ISABY**  
**65420 IBOS**

Numéro SIRET : ..... **753 309 392 00011**  
Désignation de la compagnie d'assurance : ... **ALLIANZ**  
Numéro de police et date de validité : ..... **55495334 / 09/09/2021**

Certification de compétence **CPDI0663** délivrée par : **I.Cert**, le **23/07/2017**





**D. - Identification des bâtiments et des parties de bâtiments visités et des éléments infestés ou ayant été infestés par les termites et ceux qui ne le sont pas :**

Liste des pièces visitées :

**Rez de chaussée - Entrée,  
Rez de chaussée - cellier,  
Rez de chaussée - Dégagement 1,  
Rez de chaussée - salle 1,  
Rez de chaussée - couloir 1,  
Rez de chaussée - couloir 2,  
Rez de chaussée - salle 2,  
Rez de chaussée - Garage,  
Rez de chaussée - Pièce,  
Rez de chaussée - bureau,**

**Rez de chaussée - Dégagement 2,  
Rez de chaussée - remise 1,  
Rez de chaussée - Wc 1,  
Rez de chaussée - remise 2,  
1er étage - palier,  
1er étage - séjour et cuisine,  
1er étage - Wc 2,  
1er étage - salle d'eau,  
1er étage - Chambre 1,  
1er étage - Chambre 2**

Bâtiments et parties de bâtiments visités (1)	Ouvrages, parties d'ouvrages et éléments examinés (2)	Résultats du diagnostic d'infestation (3)
Rez de chaussée		
Entrée	Sol - Plancher béton et Carrelage	Absence d'indices d'infestation de termites
	Mur - A, B, C, D, E, F - moellons et Peinture	Absence d'indices d'infestation de termites
	Plafond - faux plafond et faux plafond suspendu	Absence d'indices d'infestation de termites
	Plinthes - Bois et Peinture	Absence d'indices d'infestation de termites
	Porte 1 - B - Bois et Peinture	Absence d'indices d'infestation de termites
	Porte 2 - E - Bois et Peinture	Absence d'indices d'infestation de termites
	Porte 3 - F - Bois et Peinture	Absence d'indices d'infestation de termites
	Bati porte 1 - B - Bois et Peinture	Absence d'indices d'infestation de termites
	Bati porte 2 - E - Bois et Peinture	Absence d'indices d'infestation de termites
	Bati porte 3 - F - Bois et Peinture	Absence d'indices d'infestation de termites
	Porte 4 - A - PVC et Peinture	Absence d'indices d'infestation de termites
	Bati porte 4 - A - PVC et Peinture	Absence d'indices d'infestation de termites
cellier	Sol - Plancher béton et chape peinte	Absence d'indices d'infestation de termites
	Mur - A, B, C, D - moellons et Peinture	Absence d'indices d'infestation de termites
	Plafond - Béton et Peinture	Absence d'indices d'infestation de termites
	Porte - A - Bois et Peinture	Absence d'indices d'infestation de termites
	Bati porte - A - Bois et Peinture	Absence d'indices d'infestation de termites
Dégagement 1	Sol - Plancher béton et Carrelage	Absence d'indices d'infestation de termites
	Mur - A, B, C, D - moellons et Peinture	Absence d'indices d'infestation de termites
	Plafond - Plâtre et Peinture	Absence d'indices d'infestation de termites
	Plinthes - Bois et Peinture	Absence d'indices d'infestation de termites
	Porte 1 - C - PVC et Peinture	Absence d'indices d'infestation de termites
	Bati porte 1 - C - PVC et Peinture	Absence d'indices d'infestation de termites
	Fenêtre - B - Aluminium et Peinture	Absence d'indices d'infestation de termites
	Bati fenêtre - B - Aluminium et Peinture	Absence d'indices d'infestation de termites
	Porte 2 - A - Bois et Peinture	Absence d'indices d'infestation de termites
Bati porte 2 - A - Bois et Peinture	Absence d'indices d'infestation de termites	



Bâtiments et parties de bâtiments visités (1)	Ouvrages, parties d'ouvrages et éléments examinés (2)	Résultats du diagnostic d'infestation (3)
salle 1	Sol - Plancher bois et moquette	Absence d'indices d'infestation de termites
	Mur - A, B, C, D, E - moellons et isolant	Absence d'indices d'infestation de termites
	Plafond - Plâtre et Isolant	Absence d'indices d'infestation de termites
	Porte 1 - A - PVC et Peinture	Absence d'indices d'infestation de termites
	Porte 2 - D - PVC et Peinture	Absence d'indices d'infestation de termites
	Bati porte 1 - A - PVC et Peinture	Absence d'indices d'infestation de termites
	Bati porte 2 - D - PVC et Peinture	Absence d'indices d'infestation de termites
couloir 1	Sol - Plancher béton et Carrelage	Absence d'indices d'infestation de termites
	Mur - A, B, C, D, E - moellons et Peinture	Absence d'indices d'infestation de termites
	Plafond - faux plafond et faux plafond suspendu	Absence d'indices d'infestation de termites
	Porte 1 - A - PVC et Peinture	Absence d'indices d'infestation de termites
	Bati porte 1 - A - PVC et Peinture	Absence d'indices d'infestation de termites
	Porte 2 - C - Bois et Peinture	Absence d'indices d'infestation de termites
	Bati porte 2 - C - Bois et Peinture	Absence d'indices d'infestation de termites
	Plinthes - Bois et Peinture	Absence d'indices d'infestation de termites
couloir 2	Sol - Plancher béton et Carrelage	Absence d'indices d'infestation de termites
	Mur - A, B, C, D - moellons et Peinture	Absence d'indices d'infestation de termites
	Mur - E - moellons et moquette	Absence d'indices d'infestation de termites
	Mur - F - moellons et Peinture	Absence d'indices d'infestation de termites
	Plafond - Béton et Peinture	Absence d'indices d'infestation de termites
	Porte 1 - A - Bois et Peinture	Absence d'indices d'infestation de termites
	Bati porte 1 - A - Bois et Peinture	Absence d'indices d'infestation de termites
	Fenêtre - B - Bois et Peinture	Absence d'indices d'infestation de termites
	Bati fenêtre - B - Bois et Peinture	Absence d'indices d'infestation de termites
	Porte 2 - E - PVC et Peinture	Absence d'indices d'infestation de termites
	Bati porte 2 - E - PVC et Peinture	Absence d'indices d'infestation de termites
	Mur - B - moellons et isolant	Absence d'indices d'infestation de termites
	salle 2	Sol - Plancher béton et moquette
Mur - A, B, C, D - moellons et isolant		Absence d'indices d'infestation de termites
Plafond - faux plafond et faux plafond suspendu		Absence d'indices d'infestation de termites
Porte - A - PVC et Peinture		Absence d'indices d'infestation de termites
Bati porte - A - PVC et Peinture		Absence d'indices d'infestation de termites
Garage	Sol - Plancher béton et chape brute	Absence d'indices d'infestation de termites
	Mur - A, B, C - moellons et Peinture	Absence d'indices d'infestation de termites
	Mur - D - parpaings et brut	Absence d'indices d'infestation de termites
	Plafond - Bois et Peinture	Absence d'indices d'infestation de termites
	Porte 1 - A - Bois et Peinture	Absence d'indices d'infestation de termites

Bâtiments et parties de bâtiments visités (1)	Ouvrages, parties d'ouvrages et éléments examinés (2)	Résultats du diagnostic d'infestation (3)
	Porte 2 - D - Bois et Peinture	Absence d'indices d'infestation de termites
	Bati porte 1 - A - Bois et Peinture	Absence d'indices d'infestation de termites
	Bati porte 2 - D - Bois et Peinture	Absence d'indices d'infestation de termites
	Fenêtre 1 - C - Bois et Peinture	Absence d'indices d'infestation de termites
	Fenêtre 2 - C - Bois et Peinture	Absence d'indices d'infestation de termites
	Bati fenêtre 1 - C - Bois et Peinture	Absence d'indices d'infestation de termites
	Bati fenêtre 2 - C - Bois et Peinture	Absence d'indices d'infestation de termites
	Porte 3 - C - Métal et Peinture	Absence d'indices d'infestation de termites
	Bati porte 3 - C - Métal et Peinture	Absence d'indices d'infestation de termites
Pièce	Sol - Plancher béton et Parquet flottant	Absence d'indices d'infestation de termites
	Mur - A, B, C, D - moellons et placoplâtre et Peinture	Absence d'indices d'infestation de termites
	Plafond - faux plafond et faux plafond suspendu	Absence d'indices d'infestation de termites
	Porte 1 - A - Bois et Peinture	Absence d'indices d'infestation de termites
	Porte 2 - C - Bois et Peinture	Absence d'indices d'infestation de termites
	Bati porte 1 - A - Bois et Peinture	Absence d'indices d'infestation de termites
	Bati porte 2 - C - Bois et Peinture	Absence d'indices d'infestation de termites
bureau	Sol - Plancher béton et Revêtement souple (lino)	Absence d'indices d'infestation de termites
	Mur - A, B, C, D - moellons et placoplâtre et Peinture	Absence d'indices d'infestation de termites
	Plafond - Plâtre et Peinture	Absence d'indices d'infestation de termites
	Porte - D - PVC et Peinture	Absence d'indices d'infestation de termites
	Bati porte - D - PVC et Peinture	Absence d'indices d'infestation de termites
	Fenêtre 1 - B - PVC et Peinture	Absence d'indices d'infestation de termites
	Bati fenêtre 1 - B - PVC et Peinture	Absence d'indices d'infestation de termites
	Fenêtre 2 - C - Aluminium et Peinture	Absence d'indices d'infestation de termites
Bati fenêtre 2 - C - Aluminium et Peinture	Absence d'indices d'infestation de termites	
Dégagement 2	Sol - Plancher béton et Carrelage	Absence d'indices d'infestation de termites
	Mur - A, B, C, D, E, F, G, H, I, J - moellons et placoplâtre et Peinture	Absence d'indices d'infestation de termites
	Plafond - faux plafond et faux plafond suspendu	Absence d'indices d'infestation de termites
	Porte 1 - A - Bois et Peinture	Absence d'indices d'infestation de termites
	Porte 2 - D - Bois et Peinture	Absence d'indices d'infestation de termites
	Porte 3 - F - Bois et Peinture	Absence d'indices d'infestation de termites
	Porte 4 - H - Bois et Peinture	Absence d'indices d'infestation de termites
	Porte 5 - J - Bois et Peinture	Absence d'indices d'infestation de termites
	Bati porte 1 - A - Bois et Peinture	Absence d'indices d'infestation de termites

Bâtiments et parties de bâtiments visités (1)	Ouvrages, parties d'ouvrages et éléments examinés (2)	Résultats du diagnostic d'infestation (3)
	Bati porte 2 - D - Bois et Peinture	Absence d'indices d'infestation de termites
	Bati porte 3 - F - Bois et Peinture	Absence d'indices d'infestation de termites
	Bati porte 4 - H - Bois et Peinture	Absence d'indices d'infestation de termites
	Bati porte 5 - J - Bois et Peinture	Absence d'indices d'infestation de termites
	Fenêtre - B - Aluminium et Peinture	Absence d'indices d'infestation de termites
	Bati fenêtre - B - Aluminium et Peinture	Absence d'indices d'infestation de termites
remise 1	Sol - Plancher béton et Carrelage	Absence d'indices d'infestation de termites
	Mur - A, B, C, D - moellons et placoplâtre et Peinture	Absence d'indices d'infestation de termites
	Plafond - Plâtre et Peinture	Absence d'indices d'infestation de termites
	Porte - A - Bois et Peinture	Absence d'indices d'infestation de termites
	Bati porte - A - Bois et Peinture	Absence d'indices d'infestation de termites
Wc 1	Sol - Plancher béton et Carrelage	Absence d'indices d'infestation de termites
	Mur - A, B, C, D - moellons et placoplâtre et Peinture	Absence d'indices d'infestation de termites
	Plafond - Plâtre et Peinture	Absence d'indices d'infestation de termites
	Porte - A - Bois et Peinture	Absence d'indices d'infestation de termites
	Bati porte - A - Bois et Peinture	Absence d'indices d'infestation de termites
remise 2	Sol - Plancher béton et Carrelage	Absence d'indices d'infestation de termites
	Mur - A, B, C, D - moellons et Peinture	Absence d'indices d'infestation de termites
	Plafond - Béton et Peinture	Absence d'indices d'infestation de termites
	Porte - A - Bois et Peinture	Absence d'indices d'infestation de termites
	Bati porte - A - Bois et Peinture	Absence d'indices d'infestation de termites
<b>1er étage</b>		
palier	Sol - Plancher béton et Parquet flottant	Absence d'indices d'infestation de termites
	Mur - A, B, C, D, E, F, G, H - moellons et placoplâtre et Peinture	Absence d'indices d'infestation de termites
	Plafond - faux plafond et faux plafond suspendu	Absence d'indices d'infestation de termites
	Porte 1 - A - Bois et Peinture	Absence d'indices d'infestation de termites
	Porte 2 - F - Bois et Peinture	Absence d'indices d'infestation de termites
	Porte 3 - G - Bois et Peinture	Absence d'indices d'infestation de termites
	Bati porte 1 - A - Bois et Peinture	Absence d'indices d'infestation de termites
	Bati porte 2 - C - Bois et Peinture	Absence d'indices d'infestation de termites
	Bati porte 3 - F - Bois et Peinture	Absence d'indices d'infestation de termites
	Bati porte 4 - G - Bois et Peinture	Absence d'indices d'infestation de termites
séjour et cuisine	Sol - Plancher béton et Parquet flottant	Absence d'indices d'infestation de termites
	Mur - A, B, C, D, E, F - moellons et placoplâtre et Peinture	Absence d'indices d'infestation de termites



Bâtiments et parties de bâtiments visités (1)	Ouvrages, parties d'ouvrages et éléments examinés (2)	Résultats du diagnostic d'infestation (3)
	Plafond - faux plafond et faux plafond suspendu	Absence d'indices d'infestation de termites
	Porte 1 - B - Bois et Peinture	Absence d'indices d'infestation de termites
	Porte 2 - C - Bois et Peinture	Absence d'indices d'infestation de termites
	Bati porte 1 - A - Bois et Peinture	Absence d'indices d'infestation de termites
	Bati porte 2 - B - Bois et Peinture	Absence d'indices d'infestation de termites
	Bati porte 3 - C - Bois et Peinture	Absence d'indices d'infestation de termites
	Fenêtre 1 - F - PVC et Peinture	Absence d'indices d'infestation de termites
	Fenêtre 2 - F - PVC et Peinture	Absence d'indices d'infestation de termites
	Bati fenêtre 1 - F - PVC et Peinture	Absence d'indices d'infestation de termites
	Bati fenêtre 2 - F - PVC et Peinture	Absence d'indices d'infestation de termites
	Volet 1 - F - PVC et Peinture	Absence d'indices d'infestation de termites
	Volet 2 - F - PVC et Peinture	Absence d'indices d'infestation de termites
	Porte 3 - F - PVC et Peinture	Absence d'indices d'infestation de termites
	Bati porte 4 - F - PVC et Peinture	Absence d'indices d'infestation de termites
	Plinthes - Bois et Peinture	Absence d'indices d'infestation de termites
Wc 2	Sol - Plancher béton et Parquet flottant	Absence d'indices d'infestation de termites
	Mur - A, B, C, D - moellons et placoplâtre et Peinture	Absence d'indices d'infestation de termites
	Plafond - faux plafond et faux plafond suspendu	Absence d'indices d'infestation de termites
	Plinthes - Bois et Peinture	Absence d'indices d'infestation de termites
	Porte - A - Bois et Peinture	Absence d'indices d'infestation de termites
	Bati porte - A - Bois et Peinture	Absence d'indices d'infestation de termites
salle d'eau	Sol - Plancher béton et Parquet flottant	Absence d'indices d'infestation de termites
	Mur - A, B, C, D, E, F - moellons et placoplâtre et Peinture	Absence d'indices d'infestation de termites
	Plafond - faux plafond et lambris pvc	Absence d'indices d'infestation de termites
	Plinthes - Bois et Peinture	Absence d'indices d'infestation de termites
	Porte - A - Bois et Peinture	Absence d'indices d'infestation de termites
	Bati porte - A - Bois et Peinture	Absence d'indices d'infestation de termites
	Mur - C, D, E, F - moellons et placoplâtre et Faïence	Absence d'indices d'infestation de termites
Chambre 1	Sol - Plancher béton et Parquet flottant	Absence d'indices d'infestation de termites
	Mur - A, B, C, D, E, F - moellons et placoplâtre et Peinture	Absence d'indices d'infestation de termites
	Plafond - faux plafond et faux plafond suspendu	Absence d'indices d'infestation de termites
	Plinthes - Bois et Peinture	Absence d'indices d'infestation de termites
	Porte - A - Bois et Peinture	Absence d'indices d'infestation de termites
	Bati porte - A - Bois et Peinture	Absence d'indices d'infestation de termites
	Fenêtre 1 - E - PVC et Peinture	Absence d'indices d'infestation de termites



Bâtiments et parties de bâtiments visités (1)	Ouvrages, parties d'ouvrages et éléments examinés (2)	Résultats du diagnostic d'infestation (3)
	Fenêtre 2 - E - PVC et Peinture	Absence d'indices d'infestation de termites
	Bati fenêtre 1 - E - PVC et Peinture	Absence d'indices d'infestation de termites
	Bati fenêtre 2 - E - PVC et Peinture	Absence d'indices d'infestation de termites
	Volet 1 - E - PVC et Peinture	Absence d'indices d'infestation de termites
	Volet 2 - E - PVC et Peinture	Absence d'indices d'infestation de termites
Chambre 2	Sol - Plancher béton et Parquet flottant	Absence d'indices d'infestation de termites
	Mur - A, B, C, D - moellons et placoplâtre et Peinture	Absence d'indices d'infestation de termites
	Plafond - faux plafond et faux plafond suspendu	Absence d'indices d'infestation de termites
	Plinthes - Bois et Peinture	Absence d'indices d'infestation de termites
	Porte - A - Bois et Peinture	Absence d'indices d'infestation de termites
	Bati porte - A - Bois et Peinture	Absence d'indices d'infestation de termites
	Fenêtre 1 - B - PVC et Peinture	Absence d'indices d'infestation de termites
	Fenêtre 2 - C - PVC et Peinture	Absence d'indices d'infestation de termites
	Bati fenêtre 1 - B - PVC et Peinture	Absence d'indices d'infestation de termites
	Bati fenêtre 2 - C - PVC et Peinture	Absence d'indices d'infestation de termites
	Volet - B - PVC et Peinture	Absence d'indices d'infestation de termites
	Fenêtre 3 - C - Bois et Peinture	Absence d'indices d'infestation de termites
	Bati fenêtre 3 - C - Bois et Peinture	Absence d'indices d'infestation de termites

(1) Identifier notamment chaque bâtiment et chacune des pièces du bâtiment.

(2) Identifier notamment : ossature, murs, planchers, escaliers, boiseries, plinthes, charpentes...

(3) Mentionner les indices ou l'absence d'indices d'infestation de termites et en préciser la nature et la localisation.

## E. – Catégories de termites en cause :

La mission et son rapport sont exécutés conformément à la norme AFNOR NF P 03-201 (Février 2016) et à l'arrêté du 07 mars 2012 modifiant l'arrêté du 29 mars 2007.

La recherche de termites porte sur différentes catégories de termites :

- **Les termites souterrains**, regroupant cinq espèces identifiés en France métropolitaine (Reticulitermes flavipes, reticulitermes lucifugus, reticulitermes banyulensis, reticulitermes grassei et reticulitermes urbis) et deux espèces supplémentaires dans les DOM (Coptotermes et heterotermes),

- **Les termites de bois sec**, regroupant les kalotermes flavicolis présent surtout dans le sud de la France métropolitaine et les Cryptotermes présent principalement dans les DOM et de façon ponctuelle en métropole.

- **Les termites arboricole**, appartiennent au genre Nasutitermes présent presque exclusivement dans les DOM.

Les principaux indices d'une infestation sont :

- Altérations dans le bois,
- Présence de termites vivants,
- Présence de galeries-tunnels (cordonnets) ou concrétions,
- Cadavres ou restes d'individus reproducteurs,
- Présence d'orifices obturés ou non.





**Rappels réglementaires :**

L 133-5 du CCH : Lorsque, dans une ou plusieurs communes, des foyers de termites sont identifiés, un arrêté préfectoral, pris sur proposition ou après consultation des conseils municipaux intéressés, délimite les zones contaminées ou susceptibles de l'être à court terme. En cas de démolition totale ou partielle d'un bâtiment situé dans ces zones, les bois et matériaux contaminés sont incinérés sur place ou traités avant tout transport si leur destruction par incinération sur place est impossible. La personne qui a procédé à ces opérations en fait la déclaration en mairie.

Article L 112-17 du CCH : Les règles de construction et d'aménagement applicables aux ouvrages et locaux de toute nature quant à leur résistance aux termites et aux autres insectes xylophages sont fixées par décret en Conseil d'Etat. Ces règles peuvent être adaptées à la situation particulière de la Guadeloupe, de la Guyane, de la Martinique, de La Réunion, de Mayotte et de Saint-Martin.

**F. – Identification des bâtiments et parties du bâtiment (pièces et volumes) n'ayant pu être visités et justification :**

**Néant**

**G. - Identification des ouvrages, parties d'ouvrages et éléments qui n'ont pas été examinés et justification :**

Localisation	Liste des ouvrages, parties d'ouvrages	Motif
Rez de chaussée - Entrée, Rez de chaussée - cellier, Rez de chaussée - Dégagement 1, Rez de chaussée - salle 1, Rez de chaussée - couloir 1, Rez de chaussée - couloir 2, Rez de chaussée - salle 2, Rez de chaussée - Garage, Rez de chaussée - Pièce, Rez de chaussée - bureau, Rez de chaussée - Dégagement 2, Rez de chaussée - remise 1, Rez de chaussée - Wc 1, Rez de chaussée - remise 2, 1er étage - palier, 1er étage - séjour et cuisine, 1er étage - Wc 2, 1er étage - salle d'eau, 1er étage - Chambre 1, 1er étage - Chambre 2	Plafond	Impossibilité d'investigation approfondie non destructive, doublage récent
Rez de chaussée - Entrée, Rez de chaussée - cellier, Rez de chaussée - Dégagement 1, Rez de chaussée - salle 1, Rez de chaussée - couloir 1, Rez de chaussée - salle 2, Rez de chaussée - Pièce, Rez de chaussée - bureau, Rez de chaussée - Dégagement 2, Rez de chaussée - remise 1, Rez de chaussée - Wc 1, Rez de chaussée - remise 2, 1er étage - palier, 1er étage - séjour et cuisine, 1er étage - Wc 2, 1er étage - salle d'eau, 1er étage - Chambre 1, 1er étage - Chambre 2	Murs	Impossibilité d'investigation approfondie non destructive, doublage récent

Nota : notre cabinet s'engage à retourner sur les lieux afin de compléter le constat aux parties d'immeubles non visités, dès lors que les dispositions permettant un contrôle des zones concernées auront été prises par le propriétaire ou son mandataire.

**H. - Constatations diverses :**

Localisation	Liste des ouvrages, parties d'ouvrages	Observations et constatations diverses
Général	-	Présence d'indices d'infestation d'autres agents de dégradation biologique Les zones situées derrière les doublages des murs et plafonds n'ont pas été visitées par défaut d'accès

*Note 1 : Les indices d'infestation des autres agents de dégradation biologique du bois sont notés de manière générale pour information du donneur d'ordre, il n'est donc pas nécessaire d'en indiquer la nature, le nombre et la localisation précise. Si le donneur d'ordre le souhaite, il fait réaliser une recherche de ces agents dont la méthodologie et les éléments sont décrits dans la norme NF-P 03-200.*

## I. - Moyens d'investigation utilisés :

La mission et son rapport sont exécutés conformément à la norme AFNOR NF P 03-201 (Février 2016), à l'article L.133-5, L.133-6, L 271-4 à 6, R133-7 et à l'arrêté du 07 mars 2012 modifiant l'arrêté du 29 mars 2007. La recherche de termites porte sur les termites souterrain, termites de bois sec ou termites arboricole et est effectuée jusqu'à 10 mètres des extérieurs de l'habitation, dans la limite de la propriété.

Moyens d'investigation :

Examen visuel des parties visibles et accessibles.

Sondage manuel systématique des boiseries à l'aide d'un poinçon.

Utilisation d'un ciseau à bois en cas de constatation de dégradations.

Utilisation d'une échelle en cas de nécessité.

À l'extérieur une hachette est utilisée pour sonder le bois mort.

Représentant du propriétaire (accompagnateur) :

**Aucun accompagnateur**

Commentaires (Ecart par rapport à la norme, ...) :

**Néant**



## J. – VISA et mentions :

*Mention 1 : Le présent rapport n'a de valeur que pour la date de la visite et est exclusivement limité à l'état relatif à la présence de termites dans le bâtiment objet de la mission.*

*Mention 2 : L'intervention n'a pas eu pour but de donner un diagnostic de la résistance mécanique des bois et matériaux.*

*Nota 2 : Dans le cas de la présence de termites, il est rappelé l'obligation de déclaration en mairie de l'infestation prévue aux articles L.133-4 et R. 133-3 du code de la construction et de l'habitation.*

*Nota 3 : Conformément à l'article L-271-6 du CCH, l'opérateur ayant réalisé cet état relatif à la présence de termites n'a aucun lien de nature à porter atteinte à son impartialité et à son indépendance ni avec le propriétaire ou son mandataire qui fait appel à lui, ni avec une entreprise pouvant réaliser des travaux sur des ouvrages pour lesquels il lui est demandé d'établir cet état.*

*Nota 4 : Le présent rapport est établi par une personne dont les compétences sont certifiées par **I.Cert Centre Alphasys - Bâtiment K - Parc d'affaires - Espace Performance 35760 SAINT GREGOIRE (détail sur [www.cofrac.fr](http://www.cofrac.fr) programme n°4-4-11)***

Visite effectuée le **08/04/2021**.

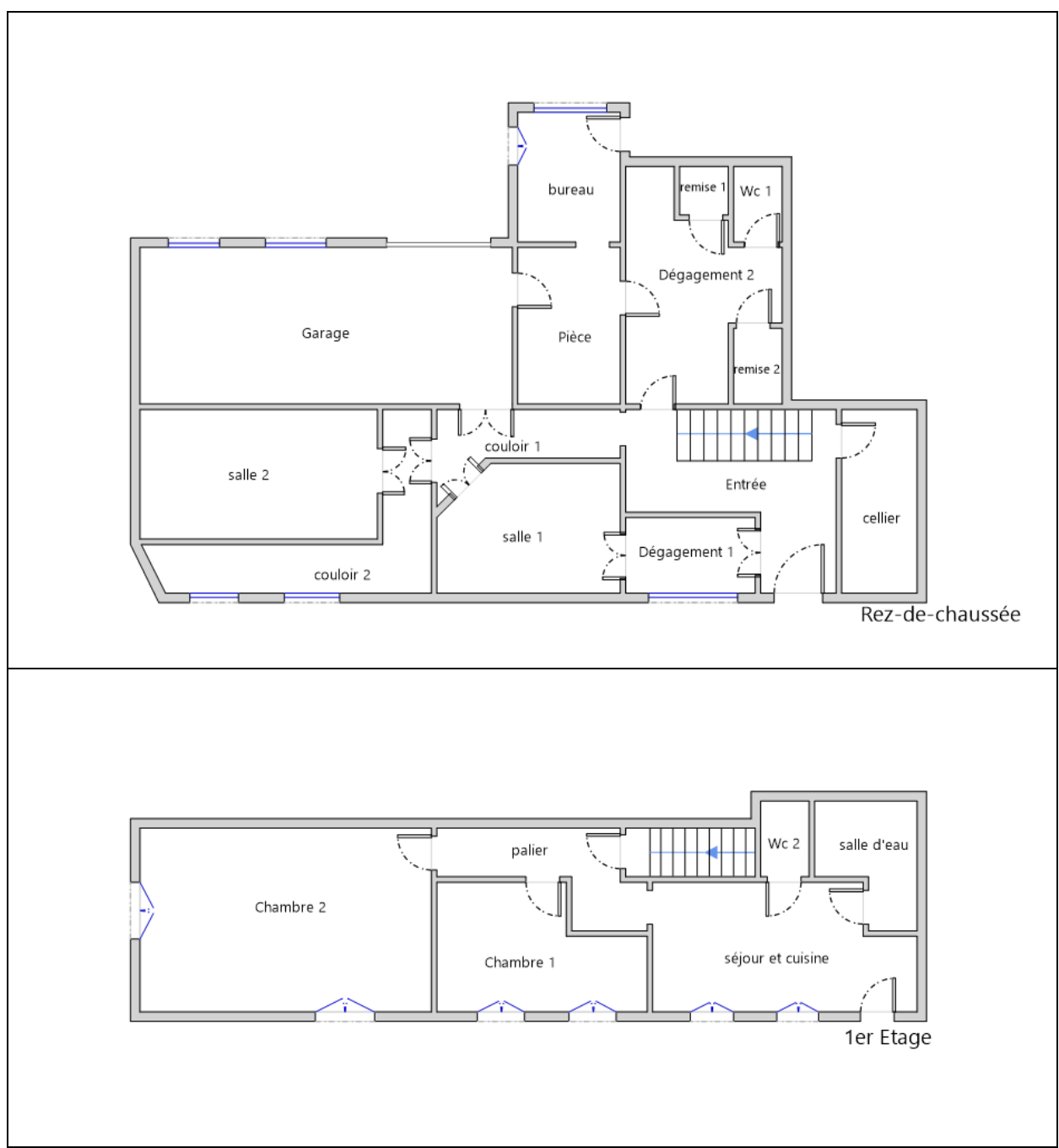
**Rapport valable jusqu'au 07/10/2021**

Fait à **IBOS**, le **08/04/2021**

**Par : COUSTEAU Thomas**



Annexe – Plans – croquis



## Attestation d'assurance



Responsabilité Civile 55495334

Allianz I.A.R.D., dont le siège social est situé 1 cours Michelet CS 30051 92076 Paris La Défense Cedex, atteste que :

**MAISON DU DIAG**  
**4 rue D'ISABY**  
**65420 IBOS**

Est titulaire d'un contrat Allianz Responsabilité Civile souscrit sous le numéro 55495334, qui a pris effet le 10/09/2015.

Ce contrat a pour objet de garantir l'Assuré contre les conséquences pécuniaires de la responsabilité civile qu'il peut encourir à l'égard des tiers du fait des activités déclarées aux Dispositions Particulières, à savoir :

Diagnosticur immobilier :

- Contrôle périodique amiante,
- Diagnostic amiante avant travaux/démolition,
- Diagnostic amiante avant-vente,
- Dossier technique amiante Partie Privative,
- Exposition au plomb (CREP),
- Recherche de plomb avant travaux,
- Diagnostic risque d'exposition au plomb dans les peintures,
- Plomb dans l'eau,,
- Diagnostic gaz,
- Diagnostic monoxyde de carbone,
- Diagnostic Termites,
- Etat parasitaire,
- Diagnostic de performance énergétique,
- Etat de l'installation intérieure d'électricité,
- Risques naturels et technologiques,
- Loi Carrez,
- Loi Boutin,
- Etats des lieux,
- Diagnostic technique SRU,
- Diagnostic sécurité piscine,
- Diagnostic accessibilité handicapés.
- Contrôle des installations d'assainissement non collectif.

siège social :  
 1, cours Michelet – CS 30051 – 92076 Paris La Défense cedex. Allianz IARD : 542 110 291 RCS Paris  
 Allianz Vie : 340 234 962 RCS Paris

1/3

# Attestation d'assurance



Responsabilité Civile 55495334

La présente attestation est valable, sous réserve du paiement de la cotisation, pour la période du 10/09/2020 au 09/09/2021.

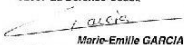
La présente attestation n'implique qu'une présomption de garantie à la charge de l'assureur et ne peut engager celui-ci au delà des limites du contrat auquel elle se réfère.

Les exceptions de garantie opposables au souscripteur le sont également aux bénéficiaires de l'indemnité (résiliation, nullité, règle proportionnelle, exclusions, déchéances...).

Etablie à LYON, le 08/09/2020

Pour Allianz, Marie-Emilie GARCIA

Direction Souscription & Gestion Client  
 Entreprises  
 TSA 11010  
 92087 La Défense Cedex



Marie-Emilie GARCIA

Siège social :  
1, cours Michelet – CS 30051 – 92076 Paris La Défense cedex. Allianz IARD : 542 110 291 RCS Paris  
Allianz Vie : 340 234 962 RCS Paris





**Attestation d'assurance**



Responsabilité Civile 55495334

RESPONSABILITE CIVILE	Garanties accordées	Montants maximums garantis
<b>RESPONSABILITE CIVILE EXPLOITATION</b> (dispositions générales COM08813)		
<ul style="list-style-type: none"> <li>◆ <u>Dommmages ne résultant pas d'une atteinte à l'environnement</u> (hors dommages à vos préposés, visés ci-dessous) Tous dommages confondus Sans pouvoir dépasser :                             <ul style="list-style-type: none"> <li>- <b>Dommmages matériels et immatériels consécutifs</b> Sauf cas ci-après :                                     <ul style="list-style-type: none"> <li>• Vol par préposés</li> </ul> </li> <li>- <b>Dommmages immatériels non consécutifs</b></li> </ul> </li> <li>◆ <u>Dommmages résultant d'une atteinte à l'environnement</u> (hors dommages à vos préposés, visés ci-dessous) - Tous dommages confondus</li> <li>◆ <u>Dommmages corporels à vos préposés et matériels accessoires</u></li> </ul>	<p>OUI</p> <p>OUI</p> <p>OUI</p> <p>OUI</p> <p>OUI</p> <p>OUI</p>	<p>10 000 000 EUR par sinistre</p> <p>800 000 EUR par sinistre</p> <p>15 300 EUR par sinistre</p> <p>305 000 EUR par sinistre</p> <p>300 000 EUR par année d'assurance</p> <p>1 000 000 EUR par année d'assurance</p>
<b>RESPONSABILITE CIVILE PROFESSIONNELLE</b> (annexe spécifique DEE550)		
<ul style="list-style-type: none"> <li>◆ <u>Tous dommages corporels, matériels et immatériels confondus</u> Dont :                             <ul style="list-style-type: none"> <li>- Dommages matériels et immatériels consécutifs aux biens (objets et documents) remis en vue de l'exécution de votre prestation y compris frais de reconstitution</li> <li>- Dommages résultant d'infections informatiques</li> </ul> </li> </ul>	<p>OUI</p> <p>OUI</p> <p>OUI</p>	<p>500 000 EUR par année d'assurance et 300 000€ par sinistre</p> <p>100 000 EUR par année d'assurance</p> <p>30 000 EUR par année d'assurance</p>
<b>DEFENSE PENALE ET RECOURS SUITE A ACCIDENT</b>		
Frais et honoraires pris en charge quel que soit le nombre de victimes	OUI	50 000 EUR par année d'assurance

siège social :  
1, Cours Michelet – CS 30051 – 92076 Paris La Défense cedex. Allianz IARD : 542 110 291 RCS Paris  
Allianz Vie : 340 234 962 RCS Paris

3/3



Courriel: [contact@maisondudiag.fr](mailto:contact@maisondudiag.fr)  
[www.maisondudiag.fr](http://www.maisondudiag.fr)

SIRET: 753 309 392 00011 SARL Maison du Diag au capital de 10000 €uros

**14/15**  
Rapport du :  
08/04/2021



# Certificat de compétences Diagnosticueur Immobilier

N° CPDI0663    Version 008

Je soussigné, **Philippe TROYAUX**, Directeur Général d'I.Cert, atteste que :

## Monsieur **COUSTEAU Thomas**

Est certifié(e) selon le référentiel I.Cert dénommé CPE DI DR 01, dispositif de certification de personnes réalisant des diagnostics immobiliers pour les missions suivantes :

Amiante avec mention	Amiante Avec Mention** Date d'effet : 17/12/2017 - Date d'expiration : 16/12/2022
Amiante sans mention	Amiante Sans Mention* Date d'effet : 17/12/2017 - Date d'expiration : 16/12/2022
DPE tout type de bâtiments	Diagnostic de performance énergétique avec mention : DPE tout type de bâtiment Date d'effet : 28/11/2017 - Date d'expiration : 27/11/2022
DPE individuel	Diagnostic de performance énergétique sans mention : DPE individuel Date d'effet : 28/11/2017 - Date d'expiration : 27/11/2022
Electricité	Etat de l'installation intérieure électrique Date d'effet : 27/11/2018 - Date d'expiration : 26/11/2023
Gaz	Etat de l'installation intérieure gaz Date d'effet : 23/07/2017 - Date d'expiration : 22/07/2022
Plomb	Plomb : Constat du risque d'exposition au plomb Date d'effet : 23/07/2017 - Date d'expiration : 22/07/2022
Termites	Etat relatif à la présence de termites dans le bâtiment - France métropolitaine Date d'effet : 28/07/2017 - Date d'expiration : 27/07/2022

En foi de quoi ce certificat est délivré, pour valoir et servir ce que de droit.  
Edité à Saint-Grégoire, le 28/11/2018.

\* Missions de repérage des matériaux et produits de la liste A et des matériaux et produits de la liste B et évaluations périodiques de l'état de conservation des matériaux et produits de la liste A dans les bâtiments autres que ceux relevant de la mention.

\*\*Missions de repérage des matériaux et produits de la liste A et des matériaux et produits de la liste B et évaluations périodiques de l'état de conservation des matériaux et produits de la liste A dans des immeubles de grande hauteur, dans des établissements recevant du public répondant aux catégories 1 à 4, dans des immeubles de travail hébergeant plus de 300 personnes ou dans des bâtiments industriels. Missions de repérage des matériaux et produits de la liste C. Les examens visuels à l'issue des travaux de retrait ou de confinement. Arrêté du 21 novembre 2006 modifié définissant les critères de certification des compétences des personnes physiques opérateurs des constats de risque d'exposition au plomb, des diagnostics du risque d'intoxication par le plomb des peintures ou des contrôles après travaux en présence de plomb, et les critères d'accréditation des organismes de certification - Arrêté du 25 juillet 2016 définissant les critères de certification des compétences des personnes physiques opérateurs de repérages, d'évaluation périodique de l'état de conservation des matériaux et produits contenant de l'amiante, et d'examen visuel après travaux dans les immeubles bâtis et les critères d'accréditation des organismes de certification - Arrêté du 30 octobre 2006 modifié définissant les critères de certification des compétences des personnes physiques réalisant l'état relatif à la présence de termites dans le bâtiment et les critères d'accréditation des organismes de certification - Arrêté du 16 octobre 2006 modifié définissant les critères de certification des compétences des personnes physiques réalisant le diagnostic de performance énergétique ou l'attestation de prise en compte de la réglementation thermique, et les critères d'accréditation des organismes de certification - Arrêté du 6 avril 2007 modifié définissant les critères de certification des compétences des personnes physiques réalisant l'état de l'installation intérieure de gaz et les critères d'accréditation des organismes de certification - Arrêté du 8 juillet 2008 modifié définissant les critères de certification des compétences des personnes physiques réalisant l'état de l'installation intérieure d'électricité et les critères d'accréditation des organismes de certification.

Certification de personnes  
Diagnosticueur  
Portée disponible sur [www.icert.fr](http://www.icert.fr)

Parc d'Affaires, Espace Performance – Bât K – 35760 Saint-Grégoire

CPE DI FR 11 rev13

# Etat de l'Installation Interieure d'Electricité

Numéro de dossier : 2104/MANCEAU/7925  
Norme méthodologique employée : AFNOR FD C 16-600 (juin 2015)  
Date du repérage : 08/04/2021  
Heure d'arrivée : 15 h 45  
Durée du repérage : 02 h 00

La présente mission consiste, suivant l'arrêté du 10 aout 2015 et du 4 avril 2011, à établir un état de l'installation électrique, en vue d'évaluer les risques pouvant porter atteinte à la sécurité des personnes. (Application des articles L. 134-7, R134-10 et R134-11 du code de la construction et de l'habitation). En aucun cas, il ne s'agit d'un contrôle de conformité de l'installation vis-à-vis de la réglementation en vigueur.

## A. - Désignation du ou des immeubles bâtis

### Localisation du ou des bâtiments bâtis :

Département : ..... **Hautes-Pyrénées**  
Adresse : ..... **4 RUE ROBERT DESTARAC**  
Commune : ..... **65000 TARBES**  
Référence cadastrale : ..... **Section cadastrale AL, Parcelle numéro 467, AL 257,**  
Désignation et situation du ou des lot(s) de copropriété :

Périmètre de repérage : .....  
Type d'immeuble : ..... **Maison individuelle**  
Année de construction du bien : < **1949**  
Année de l'installation : ..... < **1949**  
Distributeur d'électricité : ..... **Engie**

## B. - Identification du donneur d'ordre

### Identité du donneur d'ordre :

Nom et prénom : ..... **Monsieur et Madame MANCEAU**  
Adresse : ..... **156 LA CROUTZ**  
**65350 LIZOS**

Qualité du donneur d'ordre (sur déclaration de l'intéressé) : **Autre**

### Propriétaire de l'appartement ou de la maison individuelle:

Nom et prénom : ..... **Monsieur et Madame MANCEAU**  
Adresse : ..... **156 LA CROUTZ**  
**65350 LIZOS**

## C. - Désignation de l'opérateur de diagnostic

### Identité de l'opérateur de diagnostic :

Nom et prénom : ..... **COUSTEAU Thomas**  
Raison sociale et nom de l'entreprise : ..... **Maison du Diag**  
Adresse : ..... **4 RUE D'ISABY**  
**65420 IBOS**  
Numéro SIRET : ..... **753 309 392 00011**  
Désignation de la compagnie d'assurance : **ALLIANZ**  
Numéro de police et date de validité : ..... **55495334 / 09/09/2021**

Le présent rapport est établi par une personne dont les compétences sont certifiées par **I.Cert** le **27/11/2018** jusqu'au **26/11/2023**. (Certification de compétence **CPDI0663**)



## D. – Limites du domaine d'application du diagnostic

Le diagnostic porte uniquement sur l'ensemble de l'installation intérieure d'électricité à basse tension des locaux à usage d'habitation située en aval de l'appareil général de commande et de protection de cette installation. Il ne concerne pas les matériels d'utilisation amovibles, ni les circuits internes des matériels d'utilisation fixes, destinés à être reliés à l'installation électrique fixe, ni les installations de production d'énergie électrique du générateur jusqu'au point d'injection au réseau public de distribution d'énergie ou au point de raccordement à l'installation intérieure, ni les circuits de téléphonie, de télévision, de réseau informatique, de vidéophonie, de centrale d'alarme, etc., lorsqu'ils sont alimentés en régime permanent sous une tension inférieure ou égale à 50 V en courant alternatif et 120 V en courant continu.

L'intervention de l'opérateur de diagnostic ne porte que sur les constituants visibles, visitables, de l'installation au moment du diagnostic. Elle s'effectue sans déplacement de meubles ni démontage de l'installation électrique (hormis le démontage des capots des tableaux électriques lorsque cela est possible) ni destruction des isolants des câbles.

Des éléments dangereux de l'installation intérieure d'électricité peuvent ne pas être repérés, notamment :

- les parties de l'installation électrique non visibles (incorporées dans le gros œuvre ou le second œuvre ou masquées par du mobilier) ou nécessitant un démontage ou une détérioration pour pouvoir y accéder (boîtes de connexion, conduits, plinthes, goulottes, huisseries, éléments chauffants incorporés dans la maçonnerie, luminaires des piscines plus particulièrement) ;
- les parties non visibles ou non accessibles des tableaux électriques après démontage de leur capot ;
- inadéquation entre le courant assigné (calibre) des dispositifs de protection contre les surintensités et la section des conducteurs sur toute la longueur des circuits.

## E. – Synthèse de l'état de l'installation intérieure d'électricité

### E.1. Anomalies et/ou constatations diverses relevées

<input type="checkbox"/>	L'installation intérieure d'électricité ne comporte <b>aucune anomalie</b> et ne fait pas l'objet de constatations diverses.
<input type="checkbox"/>	L'installation intérieure d'électricité ne comporte <b>aucune anomalie</b> , mais fait l'objet de <b>constatations diverses</b> .
<input checked="" type="checkbox"/>	L'installation intérieure d'électricité <b>comporte une ou des anomalies</b> . Il est recommandé au propriétaire de les supprimer en consultant dans les meilleurs délais un installateur électricien qualifié afin d'éliminer les dangers qu'elle(s) présente(nt). L'installation ne fait pas l'objet de constatations diverses.
<input type="checkbox"/>	L'installation intérieure d'électricité <b>comporte une ou des anomalies</b> . Il est recommandé au propriétaire de les supprimer en consultant dans les meilleurs délais un installateur électricien qualifié afin d'éliminer les dangers qu'elle(s) présente(nt). L'installation fait également l'objet de <b>constatations diverses</b> .
<input type="checkbox"/>	L'installation intérieure d'électricité n'était pas alimentée lors du diagnostic. Les vérifications de fonctionnement du ou des dispositifs de protection à courant différentiel résiduel n'ont pu être effectuées.

### E.2. Les domaines faisant l'objet d'anomalies sont :

- 1. L'appareil général de commande et de protection et de son accessibilité.
- 2. La protection différentielle à l'origine de l'installation électrique et sa sensibilité appropriée aux conditions de mise à la terre.
- 3. La prise de terre et l'installation de mise à la terre.
- 4. La protection contre les surintensités adaptée à la section des conducteurs, sur chaque circuit.
- 5. La liaison équipotentielle dans les locaux contenant une baignoire ou une douche.
- 6. Les règles liées aux zones dans les locaux contenant une baignoire ou une douche.
- 7. Des matériels électriques présentant des risques de contacts directs.
- 8.1 Des matériels électriques vétustes, inadaptés à l'usage.
- 8.2 Des conducteurs non protégés mécaniquement.
- 9. Des appareils d'utilisation situés dans les parties communes et alimentés depuis la partie privative ou des appareils d'utilisation situés dans la partie privative et alimentés depuis les parties communes.
- 10. La piscine privée ou le bassin de fontaine.




### E.3. Les constatations diverses concernent :

- Des installations, parties d'installations ou spécificités non couvertes par le présent diagnostic.
- Des points de contrôle n'ayant pu être vérifiés.



Des constatations concernant l'installation électrique et/ou son environnement.

## F. - Anomalies identifiées

N° Article (1)	Libellé des anomalies	N° Article (2)	Libellé des mesures compensatoires (3) correctement mises en œuvre	Photos
B3.3.6 a2	Au moins un socle de prise de courant comporte une broche de terre non reliée à la terre.	B3.3.6 1	Alors que des socles de prise de courant ou des circuits de l'installation ne sont pas reliés à la terre (B.3.3.6 a1), a2 et a3), la mesure compensatoire suivante est correctement mise en œuvre : - protection du (des) CIRCUIT (s) concerné (s) ou de l'ensemble de l'installation électrique par au moins un dispositif différentiel à haute sensibilité = 30 mA.	
B5.3 a	Locaux contenant une baignoire ou une douche : la continuité électrique de la liaison équipotentielle supplémentaire, reliant les éléments conducteurs et les masses des matériels électriques, n'est pas satisfaisante (résistance supérieure à 2 ohms).			
B7.3 a	L'Enveloppe d'au moins un matériel est manquante ou détériorée. Remarques : Présence de matériel électrique en place dont l'enveloppe présente des détériorations ; Faire intervenir un électricien qualifié afin de remplacer les matériels présentant des détériorations			
B8.3 e	Au moins un conducteur isolé n'est pas placé sur toute sa longueur dans un conduit, une goulotte ou une plinthe ou une huisserie, en matière isolante ou métallique, jusqu'à sa pénétration dans le matériel électrique qu'il alimente. Remarques : Présence de conducteurs électriques non protégés mécaniquement ; Faire intervenir un électricien qualifié afin d'installer des protections mécanique sur les conducteurs non protégés			

(1) Référence des anomalies selon la norme ou la spécification technique utilisée.

(2) Référence des mesures compensatoires selon la norme ou la spécification technique utilisée.

(3) Une mesure compensatoire est une mesure qui permet de limiter un risque de choc électrique lorsque les règles fondamentales de sécurité ne peuvent s'appliquer pleinement pour des raisons soit économiques, soit techniques, soit administratives. Le numéro d'article et le libellé de la mesure compensatoire sont indiqués en regard de l'anomalie concernée.

(\*) Avertissement : la localisation des anomalies n'est pas exhaustive. Il est admis que l'opérateur de diagnostic ne procède à la localisation que d'une anomalie par point de contrôle. Toutefois, cet avertissement ne concerne pas le test de déclenchement des dispositifs différentiels.

## G.1. - Informations complémentaires

Article (1)	Libellé des informations
B11 a2	Une partie seulement de l'installation électrique est protégé par au moins un dispositif différentiel à haute sensibilité inf. ou égal à 30 mA.
B11 b2	Au moins un socle de prise de courant n'est pas de type à obturateur.





Article (1)	Libellé des informations
B11 c1	L'ensemble des socles de prise de courant possède un puits de 15 mm.

(1) Référence des informations complémentaires selon la norme ou la spécification technique utilisée.

## G.2. – Constatations diverses

### G1. – Installations ou parties d'installation non couvertes

Néant

### G2. – Points de contrôle du diagnostic n'ayant pu être vérifiés

N° Article (1)	Libellé des points de contrôle n'ayant pu être vérifiés selon norme FD C 16-600 – Annexe C	Motifs
Néant	-	

(1) Référence des constatations diverses selon la norme ou la spécification technique utilisée.

### G3. – Constatations concernant l'installation électrique et/ou son environnement

Néant

## H. – Identification des parties du bien (pièces et emplacements) n'ayant pu être visitées et justification :

Néant

*Nota : Le présent rapport est établi par une personne dont les compétences sont certifiées par **I.Cert - Centre Alphasys - Bâtiment K - Parc d'affaires - Espace Performance 35760 SAINT GREGOIRE (détail sur [www.cofrac.fr](http://www.cofrac.fr) programme n°4-4-11)***

Dates de visite et d'établissement de l'état :

Visite effectuée le : **08/04/2021**

Etat rédigé à **IBOS**, le **08/04/2021**

Par : **COUSTEAU Thomas**






**I. - Objectif des dispositions et description des risques encourus en fonction des anomalies identifiées**

Correspondance avec le domaine d'anomalies (1)	Objectif des dispositions et description des risques encourus
<b>B.1</b>	<b>Appareil général de commande et de protection</b> : Cet appareil, accessible à l'intérieur du logement, permet d'interrompre, en cas d'urgence, en un lieu unique, connu et accessible, la totalité de la fourniture de l'alimentation électrique. Son absence, son inaccessibilité ou un appareil inadapté ne permet pas d'assurer cette fonction de coupure en cas de danger (risque d'électrisation, voire d'électrocution), d'incendie ou d'intervention sur l'installation électrique.
<b>B.2</b>	<b>Protection différentielle à l'origine de l'installation</b> : Ce dispositif permet de protéger les personnes contre les risques de choc électrique lors d'un défaut d'isolement sur un matériel électrique. Son absence ou son mauvais fonctionnement peut être la cause d'une électrisation, voire d'une électrocution.
<b>B.3</b>	<b>Prise de terre et installation de mise à la terre</b> : Ces éléments permettent, lors d'un défaut d'isolement sur un matériel électrique, de dévier à la terre le courant de défaut dangereux qui en résulte. L'absence de ces éléments ou leur inexistence partielle peut être la cause d'une électrisation, voire d'une électrocution.
<b>B.4</b>	<b>Protection contre les surintensités</b> : Les disjoncteurs divisionnaires ou coupe-circuits à cartouche fusible, à l'origine de chaque circuit, permettent de protéger les conducteurs et câbles électriques contre les échauffements anormaux dus aux surcharges ou courts-circuits. L'absence de ces dispositifs de protection ou leur calibre trop élevé peut être à l'origine d'incendies.
<b>B.5</b>	<b>Liaison équipotentielle dans les locaux contenant une baignoire ou une douche</b> : Elle permet d'éviter, lors d'un défaut, que le corps humain ne soit traversé par un courant électrique dangereux. Son absence privilégie, en cas de défaut, l'écoulement du courant électrique par le corps humain, ce qui peut être la cause d'une électrisation, voire d'une électrocution.
<b>B.6</b>	<b>Règles liées aux zones dans les locaux contenant une baignoire ou une douche</b> : Les règles de mise en œuvre de l'installation électrique à l'intérieur de tels locaux permettent de limiter le risque de chocs électriques, du fait de la réduction de la résistance électrique du corps humain lorsque celui-ci est mouillé ou immergé. Le non-respect de celles-ci peut être la cause d'une électrisation, voire d'une électrocution.
<b>B.7</b>	<b>Matériels électriques présentant des risques de contact direct</b> : Les matériels électriques dont des parties nues sous tension sont accessibles (matériels électriques anciens, fils électriques dénudés, bornes de connexion non placées dans une boîte équipée d'un couvercle, matériels électriques cassés...) présentent d'importants risques d'électrisation, voire d'électrocution.
<b>B.8</b>	<b>Matériels électriques vétustes ou inadaptés à l'usage</b> : Ces matériels électriques, lorsqu'ils sont trop anciens, n'assurent pas une protection satisfaisante contre l'accès aux parties nues sous tension ou ne possèdent plus un niveau d'isolement suffisant. Lorsqu'ils ne sont pas adaptés à l'usage que l'on veut en faire, ils deviennent très dangereux lors de leur utilisation. Dans les deux cas, ces matériels présentent d'importants risques d'électrisation, voire d'électrocution.
<b>B.9</b>	<b>Appareils d'utilisation situés dans des parties communes et alimentés depuis les parties privatives</b> : Lorsque l'installation électrique issue de la partie privative n'est pas mise en œuvre correctement, le contact d'une personne avec la masse d'un matériel électrique en défaut ou une partie active sous tension peut être la cause d'électrisation, voire d'électrocution.
<b>B.10</b>	<b>Piscine privée ou bassin de fontaine</b> : Les règles de mise en œuvre de l'installation électrique et des équipements associés à la piscine ou au bassin de fontaine permettent de limiter le risque de chocs électriques, du fait de la réduction de la résistance électrique du corps humain lorsque celui-ci est mouillé ou immergé. Le non-respect de celles-ci peut être la cause d'une électrisation, voire d'une électrocution.

(1) Référence des anomalies selon la norme ou spécification technique utilisée.

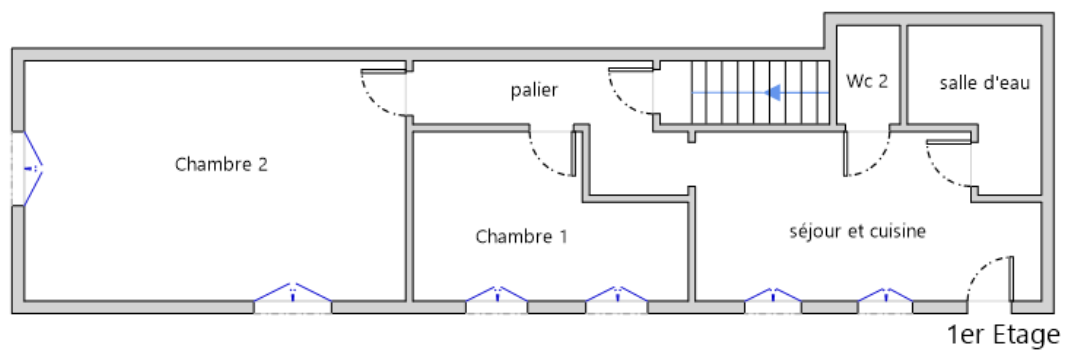
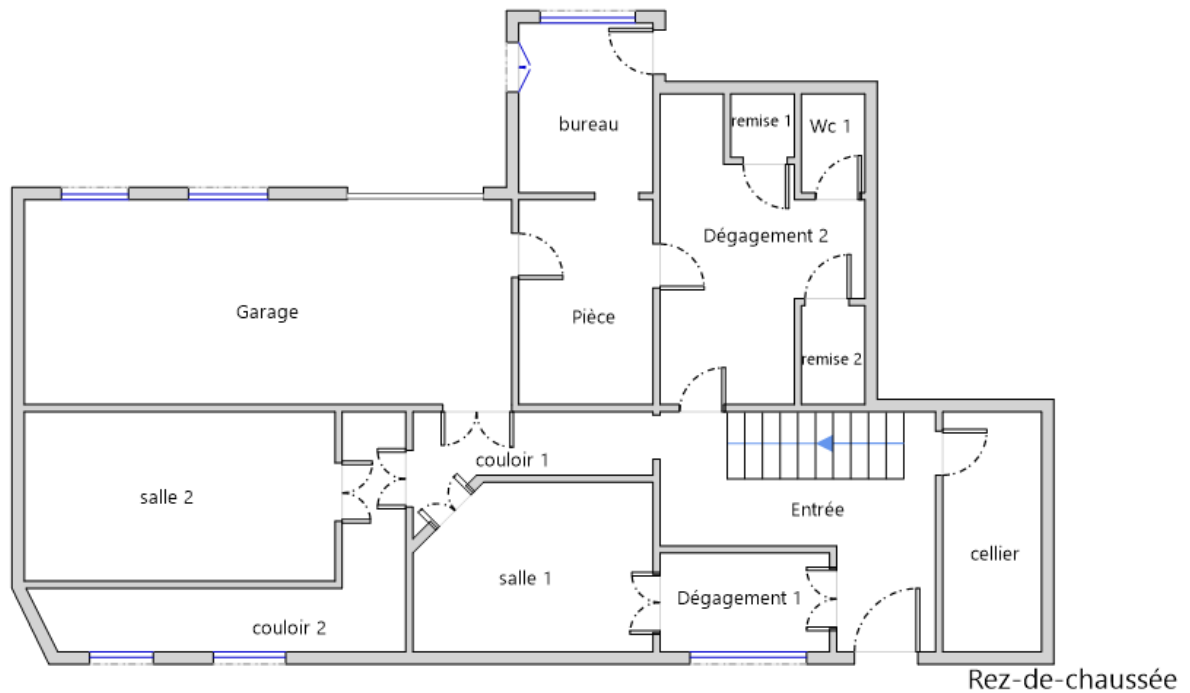
**J. - Informations complémentaires**

Correspondance avec le groupe d'informations (1)	Objectif des dispositions et description des risques encourus
<b>B.11</b>	<b>Dispositif(s) différentiel(s) à haute sensibilité protégeant l'ensemble de l'installation électrique</b> : L'objectif est d'assurer rapidement la coupure du courant de l'installation électrique ou du circuit concerné, dès l'apparition d'un courant de défaut même de faible valeur. C'est le cas notamment lors de la défaillance occasionnelle (telle que l'usure normale ou anormale des matériels, l'imprudence ou le défaut d'entretien, la rupture du conducteur de mise à la terre d'un matériel électrique ) des mesures classiques de protection contre les risques d'électrisation, voire d'électrocution.
	<b>Socles de prise de courant de type à obturateurs</b> : Socles de prise de courant de type à obturateurs : l'objectif est d'éviter l'introduction, en particulier par un enfant, d'un objet dans une alvéole d'un socle de prise de courant sous tension pouvant entraîner des brûlures graves et/ ou l'électrisation, voire l'électrocution.
	<b>Socles de prise de courant de type à puits</b> : La présence d'un puits au niveau d'un socle de prise de courant évite le risque d'électrisation, voire d'électrocution, au moment de l'introduction des fiche mâles non isolées d'un cordon d'alimentation.

(1) Référence des informations complémentaires selon la norme ou spécification technique utilisée.






## Annexe - Plans



## Annexe - Photos



	<p>Photo PhEle001 Libellé du point de contrôle : B3.3.6 a2 Au moins un socle de prise de courant comporte une broche de terre non reliée à la terre.</p>
	<p>Photo PhEle002 Libellé de l'anomalie : B7.3 a L'Enveloppe d'au moins un matériel est manquante ou détériorée. Remarques : Présence de matériel électrique en place dont l'enveloppe présente des détériorations ; Faire intervenir un électricien qualifié afin de remplacer les matériels présentant des détériorations</p>
	<p>Photo PhEle003 Libellé de l'anomalie : B8.3 e Au moins un conducteur isolé n'est pas placé sur toute sa longueur dans un conduit, une goulotte ou une plinthe ou une huisserie, en matière isolante ou métallique, jusqu'à sa pénétration dans le matériel électrique qu'il alimente. Remarques : Présence de conducteurs électriques non protégés mécaniquement ; Faire intervenir un électricien qualifié afin d'installer des protections mécanique sur les conducteurs non protégés</p>

## Recommandations

Néant

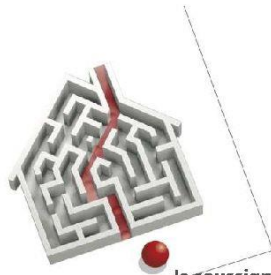
## Règles élémentaires de sécurité et d'usage à respecter (liste non exhaustive)

L'électricité constitue un danger invisible, inodore et silencieux et c'est pourquoi il faut être vigilant quant aux risques qu'elle occasionne (incendie, électrisation, électrocution). Restez toujours attentif à votre installation électrique, vérifiez qu'elle soit et reste en bon état.

Pour limiter les risques, il existe des moyens de prévention simples :

- Ne jamais manipuler une prise ou un fil électrique avec des mains humides
- Ne jamais tirer sur un fil électrique pour le débrancher
- Débrancher un appareil électrique avant de le nettoyer
- Ne jamais toucher les fiches métalliques d'une prise de courant
- Ne jamais manipuler un objet électrique sur un sol humide ou mouillé





# Certificat de compétences Diagnosticueur Immobilier

N° CPDI0663 Version 008

Je soussigné, Philippe TROYAUX, Directeur Général d'I.Cert, atteste que :

## Monsieur COUSTEAU Thomas

Est certifié(e) selon le référentiel I.Cert dénommé CPE DI DR 01, dispositif de certification de personnes réalisant des diagnostics immobiliers pour les missions suivantes :

Amiante avec mention	Amiante Avec Mention** Date d'effet : 17/12/2017 - Date d'expiration : 16/12/2022
Amiante sans mention	Amiante Sans Mention* Date d'effet : 17/12/2017 - Date d'expiration : 16/12/2022
DPE tout type de bâtiments	Diagnostic de performance énergétique avec mention : DPE tout type de bâtiment Date d'effet : 28/11/2017 - Date d'expiration : 27/11/2022
DPE individuel	Diagnostic de performance énergétique sans mention : DPE individuel Date d'effet : 28/11/2017 - Date d'expiration : 27/11/2022
Electricité	Etat de l'installation intérieure électrique Date d'effet : 27/11/2018 - Date d'expiration : 26/11/2023
Gaz	Etat de l'installation intérieure gaz Date d'effet : 23/07/2017 - Date d'expiration : 22/07/2022
Plomb	Plomb : Constat du risque d'exposition au plomb Date d'effet : 23/07/2017 - Date d'expiration : 22/07/2022
Termites	Etat relatif à la présence de termites dans le bâtiment - France métropolitaine Date d'effet : 28/07/2017 - Date d'expiration : 27/07/2022

En foi de quoi ce certificat est délivré, pour valoir et servir ce que de droit.  
Edité à Saint-Grégoire, le 28/11/2018.

\* Missions de repérage des matériaux et produits de la liste A et des matériaux et produits de la liste B et évaluations périodiques de l'état de conservation des matériaux et produits de la liste A dans les bâtiments autres que ceux relevant de la mention.

\*\*Missions de repérage des matériaux et produits de la liste A et des matériaux et produits de la liste B et évaluations périodiques de l'état de conservation des matériaux et produits de la liste A dans des immeubles de grande hauteur, dans des établissements recevant du public répondant aux catégories 1 à 4, dans des immeubles de travail hébergeant plus de 300 personnes ou dans des bâtiments industriels. Missions de repérage des matériaux et produits de la liste C. Les examens visuels à l'issue des travaux de retrait ou de confinement. Arrêté du 21 novembre 2006 modifié définissant les critères de certification des compétences des personnes physiques opérateurs des constats de risque d'exposition au plomb, des diagnostics du risque d'intoxication par le plomb des peintures ou des contrôles après travaux en présence de plomb, et les critères d'accréditation des organismes de certification - Arrêté du 25 juillet 2016 définissant les critères de certification des compétences des personnes physiques opérateurs de repérages, d'évaluation périodique de l'état de conservation des matériaux et produits contenant de l'amiante, et d'examen visuel après travaux dans les immeubles bâtis et les critères d'accréditation des organismes de certification - Arrêté du 30 octobre 2006 modifié définissant les critères de certification des compétences des personnes physiques réalisant l'état relatif à la présence de termites dans le bâtiment et les critères d'accréditation des organismes de certification - Arrêté du 16 octobre 2006 modifié définissant les critères de certification des compétences des personnes physiques réalisant le diagnostic de performance énergétique ou l'attestation de prise en compte de la réglementation thermique, et les critères d'accréditation des organismes de certification - Arrêté du 6 avril 2007 modifié définissant les critères de certification des compétences des personnes physiques réalisant l'état de l'installation intérieure de gaz et les critères d'accréditation des organismes de certification - Arrêté du 8 juillet 2008 modifié définissant les critères de certification des compétences des personnes physiques réalisant l'état de l'installation intérieure d'électricité et les critères d'accréditation des organismes de certification.

**I.Cert**  
Institut de Certification

Certification de personnes  
Diagnosticueur  
Portée disponible sur [www.icert.fr](http://www.icert.fr)

Parc d'Affaires, Espace Performance – Bât K – 35760 Saint-Grégoire



CPE DI FR 11 rev13



## Attestation d'assurance



Responsabilité Civile 55495334

Allianz I.A.R.D., dont le siège social est situé 1 cours Michelet CS 30051 92076 Paris La Défense Cedex, atteste que :

**MAISON DU DIAG**  
4 rue D'ISABY  
65420 IBOS

Est titulaire d'un contrat Allianz Responsabilité Civile souscrit sous le numéro 55495334, qui a pris effet le 10/09/2015.

Ce contrat a pour objet de garantir l'Assuré contre les conséquences pécuniaires de la responsabilité civile qu'il peut encourir à l'égard des tiers du fait des activités déclarées aux Dispositions Particulières, à savoir :

Diagnosticur immobilier :

- Contrôle périodique amiante,
- Diagnostic amiante avant travaux/démolition,
- Diagnostic amiante avant-vente,
- Dossier technique amiante Partie Privative,
- Exposition au plomb (CREP),
- Recherche de plomb avant travaux,
- Diagnostic risque d'exposition au plomb dans les peintures,
- Plomb dans l'eau,,
- Diagnostic gaz,
- Diagnostic monoxyde de carbone,
- Diagnostic Termites,
- Etat parasitaire,
- Diagnostic de performance énergétique,
- Etat de l'installation intérieure d'électricité,
- Risques naturels et technologiques,
- Loi Carrez,
- Loi Boutin,
- Etats des lieux,
- Diagnostic technique SRU,
- Diagnostic sécurité piscine,
- Diagnostic accessibilité handicapés.
- Contrôle des installations d'assainissement non collectif.

siège social :  
1, cours Michelet – CS 30051 – 92076 Paris La Défense cedex, Allianz IARD : 542 110 291 RCS Paris  
Allianz Vie : 340 234 962 RCS Paris

1/3



N° Vert 0 800 330 311 Fax: 05 62 37 23 54 Courriel [contact@maisondudiag.fr](mailto:contact@maisondudiag.fr)  
[www.maisondudiag.fr](http://www.maisondudiag.fr)

SIRET: 753 309 392 00011 SARL Maison du Diag au capital de 10000 Euros

9/11  
Rapport du :  
08/04/2021

Attestation d'assurance



Responsabilité Civile 55495334

La présente attestation est valable, sous réserve du paiement de la cotisation, pour la période du 10/09/2020 au 09/09/2021.

La présente attestation n'implique qu'une présomption de garantie à la charge de l'assureur et ne peut engager celui-ci au delà des limites du contrat auquel elle se réfère.

Les exceptions de garantie opposables au souscripteur le sont également aux bénéficiaires de l'indemnité (résiliation, nullité, règle proportionnelle, exclusions, déchéances...).

Etablie à LYON, le 08/09/2020

Pour Allianz, Marie-Emilie GARCIA

Direction Souscription & Gestion Client
Entreprises
TSA 11010
92087 La Défense Cedex
Marie-Emilie GARCIA

Siège social :
1, cours Michélet - CS 30051 - 92076 Paris La Défense cedex. Allianz IARD : 542 110 291 RCS Paris
Allianz Vie : 340 234 962 RCS Paris





## Attestation d'assurance



Responsabilité Civile 55495334

RESPONSABILITE CIVILE	Garanties accordées	Montants maximums garantis
<b>RESPONSABILITE CIVILE EXPLOITATION</b> (dispositions générales COM08813)		
<ul style="list-style-type: none"> <li>♦ <u>Dommmages ne résultant pas d'une atteinte à l'environnement</u> (hors dommages à vos préposés, visés ci-dessous) Tous dommages confondus Sans pouvoir dépasser:</li> <li>- <u>Dommmages matériels et immatériels consécutifs</u> Sauf cas ci-après :               <ul style="list-style-type: none"> <li>• Vol par préposés</li> </ul> </li> <li>- <u>Dommmages immatériels non consécutifs</u></li> <li>♦ <u>Dommmages résultant d'une atteinte à l'environnement</u> (hors dommages à vos préposés, visés ci-dessous)</li> <li>- Tous dommages confondus</li> <li>♦ <u>Dommmages corporels à vos préposés et matériels accessoires</u></li> </ul>	<ul style="list-style-type: none"> <li>OUI</li> <li>OUI</li> <li>OUI</li> <li>OUI</li> <li>OUI</li> <li>OUI</li> </ul>	<ul style="list-style-type: none"> <li>10 000 000 EUR par sinistre</li> <li>800 000 EUR par sinistre</li> <li>15 300 EUR par sinistre</li> <li>305 000 EUR par sinistre</li> <li>300 000 EUR par année d'assurance</li> <li>1 000 000 EUR par année d'assurance</li> </ul>
<b>RESPONSABILITE CIVILE PROFESSIONNELLE</b> (annexe spécifique DEE550)		
<ul style="list-style-type: none"> <li>♦ <u>Tous dommages corporels, matériels et immatériels confondus</u></li> <li>Dont:</li> <li>- Dommages matériels et immatériels consécutifs aux biens (objets et documents) remis en vue de l'exécution de votre prestation y compris frais de reconstitution</li> <li>- Dommages résultant d'infections informatiques</li> </ul>	<ul style="list-style-type: none"> <li>OUI</li> <li>OUI</li> <li>OUI</li> </ul>	<ul style="list-style-type: none"> <li>500 000 EUR par année d'assurance et 300 000€ par sinistre</li> <li>100 000 EUR par année d'assurance</li> <li>30 000 EUR par année d'assurance</li> </ul>
<b>DEFENSE PENALE ET RECOURS SUITE A ACCIDENT</b>		
Frais et honoraires pris en charge quel que soit le nombre de victimes	OUI	50 000 EUR par année d'assurance

siège social :  
1, cours Michelet – CS 30051 – 92076 Paris La Défense cedex, Allianz IARD : 542 110 291 RCS Paris  
Allianz Vie : 340 234 962 RCS Paris

3/3



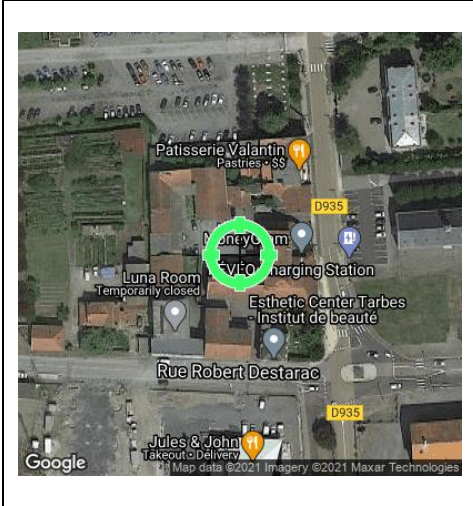
N° Vert 0 800 330 311 Fax: 05 62 37 23 54 Courriel [contact@maisondudiag.fr](mailto:contact@maisondudiag.fr)

[www.maisondudiag.fr](http://www.maisondudiag.fr)

SIRET: 753 309 392 00011 SARL Maison du Diag au capital de 10000 Euros

11/11  
Rapport du :  
08/04/2021

# Etat des risques de Pollution des Sols (ERPS)



Réalisé en ligne* par	Media Immo
Pour le compte de	MAISON DU DIAG
Numéro de dossier	2104/MANCEAU/7925
Date de réalisation	08/04/2021
Localisation du bien	4 RUE ROBERT DESTARAC 65000 TARBES
Section cadastrale	AL 467, AL 257
Données GPS	Latitude 43.241411 - Longitude 0.073205
Désignation du vendeur	Monsieur et Madame MANCEAU
Désignation du de l'acquéreur	

Synthèse ERPS		
Dans un rayon de 200m autour du bien	Dans un rayon entre 200m et 500m du bien	Conclusion
		<p><b>A ce jour et selon les informations transmises par le BRGM et le MEDDE, il s'avère qu'à moins de 500m du bien :</b></p> <ul style="list-style-type: none"> <li>- <b>1 site pollué (ou potentiellement pollué) est répertorié par BASOL.</b></li> <li>- <b>32 sites industriels ou activités de service sont répertoriés par BASIAS.</b></li> <li>- <b>33 sites sont répertoriés au total.</b></li> </ul>
		<p>MEDIA IMMO 324, rue Louis Braille 91100 CORBEIL ESSONNES TEL. 01 60 90 40 35 SIRET 750 675 845 6515 8789</p> <p><b>Fait le 08/04/2021</b></p>

\* Media Immo réalise, sous sa seule responsabilité, l'ERPS du client. Ceci sous couvert que les informations de localisation du bien transmises par le client soient exactes et que les informations obtenues sur les bases de données BASOL et BASIAS et des futurs SIS soient à jour.

**Ce présent document n'a pour but que de communiquer, à titre informatif, à l'acquéreur ou au locataire, les informations rendues publiques par l'Etat concernant les risques de pollution des sols dans un périmètre précis autour du bien.**

Document réalisé à partir des bases de données **BASIAS** et **BASOL**  
(Gérée par le **BRGM** - Bureau de Recherches Géologiques et Minières et le **MEDDE** - Ministère de l'Ecologie, du Développement Durable et de l'Energie)



## Qu'est-ce que l'Etat des Risques de Pollution des Sols (ERPS) ?

**Ce document n'a pour but que de communiquer, A TITRE INFORMATIF, à l'acquéreur ou au locataire, les informations rendues publiques par l'Etat concernant les risques de pollution des sols.**

### Doit-on prévoir de prochains changements ?

**Oui** : En application du **Décret n°2015-1353 du 26 octobre 2015** prévus par l'article L.125-6 du code de l'environnement, l'actuel ERPS sera progressivement interprété par l'élaboration de Secteurs d'Information sur les Sols, plus communément appelés les **SIS** et seront intégrés à l'**ERNMT**.

### Dans quels délais ?

Le décret nous informe que les pouvoirs publics territoriaux de chaque département doivent élaborer et valider les SIS **entre le 1<sup>er</sup> janvier 2016 et le 1<sup>er</sup> janvier 2019**.

### Que propose Media Immo durant ces 3 ans ?

Jusqu'à la mise en application progressive des arrêtés préfectoraux relatifs aux SIS, **Media Immo** vous transmet, **à titre informatif**, les informations actuellement disponibles et rendues publiques par l'Etat à travers les bases de données **BASOL** et **BASIAS**.

### Que signifient BASOL et BASIAS ?

- ✓ **BASOL** : **BA**se de données des sites et **SOL**s pollués (ou potentiellement pollués) par les activités industrielles appelant une action des pouvoirs publics, à titre préventif ou curatif.
- ✓ **BASIAS** : **BA**se de données d'**A**nciens **S**ites **I**ndustriels et **A**ctivités de **S**ervice, réalisée essentiellement à partir des archives et gérée par le **BRGM** (**B**ureau de **R**echerches **G**éologiques et **M**inières). **Il faut souligner qu'une inscription dans BASIAS ne préjuge pas d'une éventuelle pollution à son endroit.**

### Comment sont établis les périmètres et attributs des futurs SIS ?

Le préfet élabore la liste des projets de SIS et la porte à connaissance des maires de chaque commune. L'avis des maires est recueilli, puis les informations de pollution des sols sont mises à jour grâce à la contribution des organismes participants. Ces secteurs seront représentés dans un ou plusieurs documents graphiques, **à l'échelle cadastrale**.

### Qu'est-ce qu'un site pollué ?

Un site pollué est un site qui, du fait d'anciens dépôts de déchets ou d'infiltration de substances polluantes, présente une pollution susceptible de provoquer une nuisance ou un risque pérenne pour les personnes ou l'environnement. Ces situations sont souvent dues à d'anciennes pratiques sommaires d'élimination des déchets, mais aussi à des fuites ou à des épandages de produits chimiques, accidentels ou pas. Il existe également autour de certains sites des contaminations dues à des retombées de rejets atmosphériques accumulés au cours des années voire des décennies.






### Quels sont les risques si le vendeur ou le bailleur n'informe pas l'acquéreur ou le locataire ?





« À défaut et si une pollution constatée rend le terrain impropre à la destination précisée dans le contrat, **dans un délai de deux ans à compter de la découverte de la pollution**, l'acquéreur ou le locataire a le choix de demander la **résolution du contrat** ou, selon le cas, de **se faire restituer une partie du prix de vente ou d'obtenir une réduction du loyer**. L'acquéreur peut aussi demander la **réhabilitation du terrain aux frais du vendeur** lorsque le coût de cette réhabilitation ne paraît pas disproportionné par rapport au prix de vente ». (**Extrait du Décret**)



# Cartographie des sites situés à moins de 200m du bien et à moins de 500m du bien



-  BASOL : Base de données des sites et sols pollués (ou potentiellement pollués)
-  BASIAS en activité: Base de données d'Anciens Sites Industriels et Activités de Service
-  BASIAS dont l'activité est terminée: Base de données d'Anciens Sites Industriels et Activités de Service
-  BASIAS dont l'activité est inconnue: Base de données d'Anciens Sites Industriels et Activités de Service
-  Emplacement du bien

Retrouvez sur cette cartographie un inventaire des sites pollués (ou potentiellement pollués) situés à moins de 500m du bien et représentés par les pictos , ,  et . Chacun de ces pictos est détaillé sur la page suivante grâce à sa lettre et son numéro (A2, B4, ...) qui vous aideront à vous repérer sur la carte.



## Inventaire des sites situés à moins de 200m du bien, 500m du bien et non localisés

Repère	Nom	Activité des sites situés à moins de 200m	Adresse	Distance (Environ)
C3	EDF-GDF TARBES / NETTOYAGE DEGRAISSAGE DECAPAGE AVEC ORGANOHALOGENES OU SOLVANTS ORGANIQUES	Activités et entreprises de nettoyage et/ou de vidange	ALSACE LORRAINE (RUE) N°5 TARBES	61m
C2	LAFRANQUE DEMENAGEMENT, CALMET Alfred / DLI	Dépôt de liquides inflammables (D.L.I.)	DESTARAC (RUE) N°26 TARBES	129m
C2	ETS GEFCO, S.T.U.R / STE DE TRANSPORT A TARBES (DLI)	Dépôt de liquides inflammables (D.L.I.)	DESTARAC Robert (RUE) TARBES	179m

Repère	Nom	Activité des sites situés de 200m à 500m	Adresse	Distance (Environ)
D3	GALIAY / MECANICIEN , GARAGE	Garages, ateliers, mécanique et soudure	MASSEY (RUE) N° 75 TARBES	231m
D2	SENLANNE ET POQUE / LIVRAISON CARBURANTS	Dépôt de liquides inflammables (D.L.I.)	MARECHAL JOFFRE (AV) N°17 TARBES	243m
B3	UNION INDUSTRIELLE DES PETROLES (1960) , CALTEX (SA, 1959) / STATION SERVICE ; (SHELL) LEGONAS (ENTREPRISE, 1939) / GARAGE ET STATION SERVICE UIP	Garages, ateliers, mécanique et soudure, Commerce de gros, de détail, de desserte de carburants en magasin spécialisé (station service de toute capacité de stockage)	ALSACE LORRAINE (RUE) N°16 (ET 14 EN 1959) TARBES	266m
D2	BOR / FABRIQUE DE CONSERVES	Fabrication d'autres ouvrages en métaux (emballages métalliques, boulons, articles ménagers, chaînes, ressorts, ...)	ABADIE (RUE) TARBES	311m
D2	SALT / GARAGE	Garages, ateliers, mécanique et soudure	ABADIE (RUE) N°4 TARBES	318m
A3	BLEAU CHRISTIAN (ATELIER RENAUDET) / CABINE A PEINTURE	Fabrication et/ou stockage (sans application) de peintures, vernis, encres et mastics ou solvants	PIERRE RENAUDET (BD) N°4 TARBES	331m
C1	VUILLEMEX Charles (ENTREPRISE) / TEINTURERIE	Blanchisserie-teinturerie (gros, ou détail lorsque les pressings de quartier sont retenus par le Comité de pilotage de l'IHR) ; blanchissement et traitement des pailles, fibres textiles, chiffons	GARE (AV DE LA) N°9 TARBES	332m
A3	GIRAULT Jean louis / GARAGE	Garages, ateliers, mécanique et soudure	SAINT ANTOINE (PLACE) TARBES	335m
D4	FOURCADE, JOUGLA Gabriel (ENTREPRISE) / GARAGE , STATION SERVICE GARAGE "AUTO-MIDI"	Garages, ateliers, mécanique et soudure, Commerce de gros, de détail, de desserte de carburants en magasin spécialisé (station service de toute capacité de stockage)	JUBINAL Achille (RUE) N°36 TARBES	337m
A3	GIAT INDUSTRIES ( secteurs mécanique T68-2519 et pyrotechnique T68-,,)	H - Mécanique, traitements des surfaces	12, Boulevard Renaudet TARBES	340m
A3	REZIG MARCEL, REZIG Abel / GARAGE + CARROSSERIE, DEPOT DE FERRAILLE GARAGE ST ANTOINE	Carrosserie, atelier d'application de peinture sur métaux, PVC, résines, plastiques (toutes pièces de carénage, internes ou externes, pour véhicules...), Garages, ateliers, mécanique et soudure, Démantèlement d'épaves, récupération de matières métalliques recyclables (ferrailleur, casse auto... )	ALSACE LORRAINE (RUE) N°33 TARBES	399m
D1	HERTZ (2003) / LOCATION VEHICULES ET DLI ; BP France (1992) ,CASTAINGS (1952) , S.A.R.L ?(1939), MONGE Louis (1927) / GARAGE MECANIQUE GENERALE	Garages, ateliers, mécanique et soudure, Commerce de gros, de détail, de desserte de carburants en magasin spécialisé (station service de toute capacité de stockage)	MARECHAL JOFFRE (AV) N°50 BIS TARBES	400m
B5	GIAT INDUSTRIES (MECA) /FABRIQUE ARMEMENTS TERRESTRES GIAT MECA	Fabrication d'armes et de munitions, Fabrication et préparation de produits abrasifs et de produits minéraux non métalliques n.c.a., Dépôt de liquides inflammables (D.L.I.), Régénération et/ou stockage d'huiles usagées, Traitement et revêtement des métaux (traitement de surface, sablage et métallisation, traitement électrolytique, application de vernis et peintures), Démantèlement d'épaves, récupération de matières métalliques recyclables (ferrailleur, casse auto... ), Fabrication, réparation et recharge de piles et d'accumulateurs électriques, Mécanique industrielle, Fabrication et/ou stockage (sans application) de peintures, vernis, encres et mastics ou solvants, Décharge de déchets industriels banals (D.I.B.), Stockage de produits chimiques (minéraux, organiques, notamment ceux qui ne sont pas associés à leur fabrication, ...), Utilisation de sources radioactives et stockage de substances radioactives (solides, liquides ou gazeuses)	RENAUDET (BD) N°12 TARBES	412m





Repère	Nom	Activité des sites situés de 200m à 500m	Adresse	Distance (Environ)
C1	SNCF + INCINERATEUR D'OM / GARE GARE DE TARBES	Transport et installations ferroviaire interurbain de voyageurs (gare de triage et entretien des locomotives),Dépôt de liquides inflammables (D.L.I.)	MARECHAL JOFFRE (AV) TARBES	418m
D1	CASTAING / GARAGE	Garages, ateliers, mécanique et soudure	JOFFRE (AV) N°50 TARBES	448m
E2	MAUPOME Vve / NEGOCIANTE EN CHARBON, MAZOUT ..	Commerce de gros, de détail, de desserte de carburants en magasin spécialisé (station service de toute capacité de stockage)	BARRERE BERTRAND (BD) N°49 TARBES	454m
D1	GARAGE DEMUN (STE) / STATION-SERVICE	Commerce de gros, de détail, de desserte de carburants en magasin spécialisé (station service de toute capacité de stockage)	MARECHAL JOFFRE (50 AV) TARBES	462m
E2	MARTINEZ GERMAIN (PYRENEES PETROLE) / DLI (1983) , BERTIN (1961) , GOUNY.G (EX) / NEGOCIANT BOIS , CHARBON (DLI)	Commerce de gros, de détail, de desserte de carburants en magasin spécialisé (station service de toute capacité de stockage)	BARRERE BERTRAND (AV) N°52 TARBES	464m
A3	CENTRE DE DISTRIBUTION MIXTE PAU GDF / STOCK SOLVANT	Stockage de produits chimiques (minéraux, organiques, notamment ceux qui ne sont pas associés à leur fabrication, ...)	ALSACE LORRAINE (RUE) TARBES	472m
A3	COURBU / STOCKAGE DE PEINTURES, ARAGNOUET Georges / GARAGE	Fabrication et/ou stockage (sans application) de peintures, vernis, encres et mastics ou solvants,Garages, ateliers, mécanique et soudure	ALSACE LORRAINE (RUE) N°37 TARBES	472m
A3	LAGORCE (STE LAGMAT), PYRALI (S. A.) / STATION-SERVICE INTERMARCHE	Commerce de gros, de détail, de desserte de carburants en magasin spécialisé (station service de toute capacité de stockage)	ALSACE LORRAINE (RUE) TARBES	472m
A3	UCHTOMS J. / GARAGE GARAGE DU NORD	Garages, ateliers, mécanique et soudure	ALSACE LORRAINE (RUE) TARBES	472m
A3	VERDOUX (ENTREPRISE) / GARAGE	Commerce de gros, de détail, de desserte de carburants en magasin spécialisé (station service de toute capacité de stockage),Garages, ateliers, mécanique et soudure	ALSACE LORRAINE (RUE) TARBES	472m
D5	TOCLE Adrien / AJUSTEUR	Fabrication d'articles de joaillerie, bijouterie, monnaies métalliques, et articles similaires	NELLY (CHEMIN) N°14 TARBES	483m
E2	LESTELLE Emile / GARAGE + DLI	Dépôt de liquides inflammables (D.L.I.),Garages, ateliers, mécanique et soudure	BARRERE BERTRAND (AV) N°42 TARBES	495m
A1	BESCOS Paulette / DLI	Dépôt de liquides inflammables (D.L.I.),Garages, ateliers, mécanique et soudure	TARBES	499m
A1	DANNESBUCHLER ET DUBEAU / DLI	Dépôt de liquides inflammables (D.L.I.)	SAINT EXUPERY (AV) TARBES	499m
A1	DOUX ET CIE STE/ STATION SERVICE SUPERMARCHE IFAPRIX	Commerce de gros, de détail, de desserte de carburants en magasin spécialisé (station service de toute capacité de stockage)	SAINT EXUPERY (BD) TARBES	499m
A1	GIRAULT Jean louis / GARAGE	Garages, ateliers, mécanique et soudure	SAINT EXUPERY (AV) TARBES	499m
A1	LINXE ET MACHO / CARROSSERIE	Carrosserie, atelier d'application de peinture sur métaux, PVC, résines, plastiques (toutes pièces de carénage, internes ou externes, pour véhicules...)	SAINT EXUPERY (AV) TARBES	499m

Repère	Nom	Activité des sites non localisés	Adresse	Distance (Environ)
-	EDF GDF / USINE A GAZ CENTRE EDF GDF SERVICES	Production et distribution de combustibles gazeux (usine à gaz)	LOUBET (AV) TARBES	
-	FORGES ET ATELIERS DE L'ADOUR (STE) / REPARATION DE MACHINES ET WAGONS GACHE Ancienne usine	Fabrication de machines agricoles et forestières (tracteurs... ) et réparation	TARBES	
-	ABADIE Gabriel (ENTREPRISE) / TEINTURERIE	Blanchisserie-teinturerie (gros, ou détail lorsque les pressings de quartier sont retenus par le Comité de pilotage de l'IHR) ; blanchissement et traitement des pailles, fibres textiles, chiffons	ORIENT (RUE DE L') TARBES	
-	MONTEAN Pierre (ENTREPRISE) / TEINTURERIE	Blanchisserie-teinturerie (gros, ou détail lorsque les pressings de quartier sont retenus par le Comité de pilotage de l'IHR) ; blanchissement et traitement des pailles, fibres textiles, chiffons	ORIENT (RUE DE) N°6 TARBES	
-	EMBRUN François (ENTREPRISE) / FQUE ALLUMETTES CHIMIQUES	Fabrication de produits explosifs et inflammables (allumettes, feux d'artifice, poudre,...)	ADOUR (QUARTIER DE L') TARBES	
-	ROCH Martin (ENTREPRISE) / FQUE ALLUMETTES CHIMIQUES	Fabrication de produits explosifs et inflammables (allumettes, feux d'artifice, poudre,...)	BOSC (RUE) N°17 TARBES	
-	VILLENEUVE Louis (ENTREPRISE) / FONDERIE DE CLOCHES	Fonderie	PAPETERIE (RUE DE LA) TARBES	
-	DARMAGNAC Jean (ENTREPRISE) / FONDERIE DE CUIVRE ET D'ETAIN POUR LA FABRICATION DE BRONZE	Fonderie	GESTAS (QUARTIER) TARBES	





Repère	Nom	Activité des sites non localisés	Adresse	Distance (Environ)
-	LABURRY Antoine (ENTREPRISE) / FQUE ALUMETTES	Fabrication et trituration du soufre ; fabrication de mèches soufrées	TARBES	
-	LAFFOURCADE (ENTREPRISE) / SERRURERIE	Fabrication de machines agricoles et forestières (tracteurs...) et réparation	ORIENT (RUE DE L') TARBES	
-	SABATHIE CASTETS TONON / TANNERIE	Apprêt et tannage des cuirs ; préparation et teinture des fourrures et cuirs (tannerie, mégisserie, corroierie, peaux vertes ou bleues)	FROGE ANSELME (RUE) TARBES	
-	DUPONT M.M / PAPETERIE	Fabrication de pâte à papier, de papier et de carton	ORIENT (RUE DE L') TARBES	
-	ATELIER DE CONSTRUCTION DE L'ARTILLERIE	Fabrication d'armes et de munitions, Fabrication de produits explosifs et inflammables (allumettes, feux d'artifice, poudre,...)	TARBES	
-	PICASSE / DLI	Dépôt de liquides inflammables (D.L.I.)	TARBES	
-	GENERALE DES HUILES ET DE PETROLE (STE )	Dépôt de liquides inflammables (D.L.I.)	TARBES	
-	POUEY Bernard (ENTREPRISE) / TANNERIE	Apprêt et tannage des cuirs ; préparation et teinture des fourrures et cuirs (tannerie, mégisserie, corroierie, peaux vertes ou bleues)	ACQUEREURS (RUE DES) TARBES	
-	MOTHE Jean (ENTREPRISE) / TANNERIE CORROIRIE	Apprêt et tannage des cuirs ; préparation et teinture des fourrures et cuirs (tannerie, mégisserie, corroierie, peaux vertes ou bleues)	FOIRAIL (IMPASSE DU) TARBES	
-	TAPIE Jean-Marie (ENTREPRISE) / TANNERIE CORROIRIE	Apprêt et tannage des cuirs ; préparation et teinture des fourrures et cuirs (tannerie, mégisserie, corroierie, peaux vertes ou bleues)	FOIRAIL (IMPASSE DU) TARBES	
-	DEBAT Jean-Marie (ENTREPRISE) / TANNERIE CORROIRIE	Apprêt et tannage des cuirs ; préparation et teinture des fourrures et cuirs (tannerie, mégisserie, corroierie, peaux vertes ou bleues)	JARDINS (RUE DES) N°12 (AD65; 5M164) OU N° 10 ? (AD65; 5M78) TARBES	
-	LAYRISSIE Jean (ENTREPRISE) / TANNEUR	Apprêt et tannage des cuirs ; préparation et teinture des fourrures et cuirs (tannerie, mégisserie, corroierie, peaux vertes ou bleues)	ACQUEREURS (RUE DES) TARBES	
-	VERGEZ (ENTREPRISE) / TANNERIE CORROIRIE	Apprêt et tannage des cuirs ; préparation et teinture des fourrures et cuirs (tannerie, mégisserie, corroierie, peaux vertes ou bleues)	FOIRAIL (IMPASSE DU) TARBES	
-	LYONNAISE DES EAUX ET DE L'ECLAIRAGE (SA) / FQUE DE GAZ	Production et distribution de combustibles gazeux (usine à gaz)	TARBES	
-	MERVILLE ET FILS / STEP	Collecte et traitement des eaux usées (station d'épuration)	TARBES	
-	FABRIQUE DE MATERIEL DE FORAGE	Fabrication d'autres machines-outils (à préciser)	TARBES	
-	ESSO SERVICE BIGOURDAN / STATION SERVICE	Commerce de gros, de détail, de desserte de carburants en magasin spécialisé (station service de toute capacité de stockage)	LOURDES (RTE DE) N°52 TARBES	
-	STATION SERCO / STATION SERVICE	Commerce de gros, de détail, de desserte de carburants en magasin spécialisé (station service de toute capacité de stockage)	LOURDES (RTE DE) TARBES	
-	GELE Pierre / DLI + GARAGE	Commerce de gros, de détail, de desserte de carburants en magasin spécialisé (station service de toute capacité de stockage), Garages, ateliers, mécanique et soudure	LOURDES (RTE DE) TARBES	
-	NOGUES Pierre / ATELIER CARROSSERIE ET PEINTURE AU PISTOLET	Carrosserie, atelier d'application de peinture sur métaux, PVC, résines, plastiques (toutes pièces de carénage, internes ou externes, pour véhicules...)	DUBERN LOT N°2 (LOTISSEMENT) TARBES	
-	MOBIL OIL FRANCAISE (STE) / DESSERTE CARBURANT	Commerce de gros, de détail, de desserte de carburants en magasin spécialisé (station service de toute capacité de stockage)	LOURDES (RTE DE) TARBES	
-	MICHEL Pierre / DESSERTE CARBURANTS	Commerce de gros, de détail, de desserte de carburants en magasin spécialisé (station service de toute capacité de stockage)	LOURDES (RTE DE) N°75 TARBES	
-	SALUBRITE TARBAISE / STE DE VIDANGES	Dépôt d'immondices, dépotoir à vidanges (ancienne appellation des déchets ménagers avant 1945)	TARBES	
-	COMMUNE DE TARBES / STEP	Collecte et traitement des eaux usées (station d'épuration)	TARBES	
-	ROS Roger / DLI	Dépôt de liquides inflammables (D.L.I.)	LOTISSEMENT LA GAROUNERE RN 117 TARBES	
-	GATEF / MERLIN PRESSING CREATIONS	Blanchisserie-teinturerie (gros, ou détail lorsque les pressings de quartier sont retenus par le Comité de pilotage de l'IHR) ; blanchissement et traitement des pailles, fibres textiles, chiffons	TARBES	
-	CALAS / DEPOT DE PRODUITS AGROPHARMACEUTIQUES	Activités de soutien à l'agriculture et traitement primaire des récoltes (coopérative agricole, entrepôt de produits agricoles stockage de phytosanitaires, pesticides, ...), Stockage de produits chimiques (minéraux, organiques, notamment ceux qui ne sont pas associés à leur fabrication, ...)	TARBES	



Repère	Nom	Activité des sites non localisés	Adresse	Distance (Environ)
-	GRAND GARAGE F. COLLONGUES(1956) , MANOL (1928) / GARAGE ET DLI ESSO SERVICE	Dépôt de liquides inflammables (D.L.I.),Garages, ateliers, mécanique et soudure	LEFRANC (RUE) N°23 TARBES	
-	LAFARGE (2, 1937), HARITCALDE CR. CLAUZIER (1,1936) / FABRIQUE DE COLLE FORTE	Fabrication et/ou stockage de colles, gélatines, résines synthétiques, gomme, mastic	TARBES	
-	COOPERATIVE LAITIERE (UNION) / DLI	Dépôt de liquides inflammables (D.L.I.)	TARBES	
-	PORTAL Louis / ATS TARBES	Utilisation de sources radioactives et stockage de substances radioactives (solides, liquides ou gazeuses)	TARBES	
-	LACLERGUE Denise / LAVERIE AUTOMATIQUE	Blanchisserie-teinturerie (gros, ou détail lorsque les pressings de quartier sont retenus par le Comité de pilotage de l'IHR) ; blanchissement et traitement des pailles, fibres textiles, chiffons	TARBES	
-	LECLERC / CARROSSERIE AUTO	Garages, ateliers, mécanique et soudure	LOURDES (RTE DE) N°98 TARBES	
-	LEGATHE ETS / GARAGEVEHICULES AUTO, DLI	Garages, ateliers, mécanique et soudure	TARBES	
-	LESCURE Jean / PRESSING AUTOMATIQUE	Collecte et traitement des eaux usées (station d'épuration)	TARBES	
-	BOUISSON / TRANSPORTS	Dépôt de liquides inflammables (D.L.I.)	LACAUSSADE (CHEMIN) TARBES	
-	REVOT Artagnac / GARAGISTE	Garages, ateliers, mécanique et soudure	TARBES	
-	LACAZE René / STATION DE LAVAGE DE LINGE	Blanchisserie-teinturerie (gros, ou détail lorsque les pressings de quartier sont retenus par le Comité de pilotage de l'IHR) ; blanchissement et traitement des pailles, fibres textiles, chiffons	TARBES	
-	CANTET R. / STATION SERVICE STATION SHELL BERRE	Commerce de gros, de détail, de desserte de carburants en magasin spécialisé (station service de toute capacité de stockage)	TARBES	
-	ELAN, ANTAR-FERRATO Dominique / STATION SERVICE ANTAR	Commerce de gros, de détail, de desserte de carburants en magasin spécialisé (station service de toute capacité de stockage)	LOURDES (RTE DE) N°10 TARBES	
-	ATELIER DE FULMINATERIE / EXPLOSIFS	Fabrication de produits explosifs et inflammables (allumettes, feux d'artifice, poudre,...)	TARBES	
-	LABAGNERE / ATELIER RADIO-ELECTRIQUE	Fabrication de produits électroniques grand public, d'appareils de réception, enregistrement ou reproduction du son et de l'image (T.V., hi-fi, caméra, ...)	TARBES	
-	ARNAUDY Pierre / REPRESENTANT	Commerce de gros, de détail, de desserte de carburants en magasin spécialisé (station service de toute capacité de stockage)	TARBES	
-	FAP / MATERIEL DE FORAGE FAP	Fabrication d'autres machines d'usage général (pompe, moteur, turbine, compresseur, robinets, organe mécanique de transmission)	TARBES	
-	SELOXYDE / USINE DE SULFATE DE CUIVRE	Fabrication et/ou stockage de pesticides et d'autres produits agrochimiques (phytosanitaires, fongicides, insecticides, ...)	TARBES	
-	PERFECT / PRESSING	Blanchisserie-teinturerie (gros, ou détail lorsque les pressings de quartier sont retenus par le Comité de pilotage de l'IHR) ; blanchissement et traitement des pailles, fibres textiles, chiffons	RÉPUBLIQUE (RUE DE LA) N°21 TARBES	
-	POSTES ET TELECOMMUNICATIONS / DEPOT D'EXPLOSIFS	Stockage de produits chimiques (minéraux, organiques, notamment ceux qui ne sont pas associés à leur fabrication, ...)	TARBES	
-	PTT / DEPOT D'EXPLOSIFS	Stockage de produits chimiques (minéraux, organiques, notamment ceux qui ne sont pas associés à leur fabrication, ...)	TARBES	
-	ARSENAL (ATELIER DE CONSTRUCTION) / OBUSSERIE	Fabrication d'armes et de munitions	TARBES	
-	BANQUE NATIONALE DE PARIS (BNP) / TRANSFORMATEUR PCB AU PYRALENE	Transformateur (PCB, pyralène, ...)	TARBES	
-	CITE ADMINISTRATIVE REFFYE / TRANSFORMATEUR	Transformateur (PCB, pyralène, ...)	TARBES	
-	COURTY (CLINIQUE) /TRANSFORMATEUR	Transformateur (PCB, pyralène, ...)	TARBES	
-	DEJEAN CHRISTINE /PRESSING	Blanchisserie-teinturerie (gros, ou détail lorsque les pressings de quartier sont retenus par le Comité de pilotage de l'IHR) ; blanchissement et traitement des pailles, fibres textiles, chiffons	TARBES	
-	DIRECTION DEPARTEMENTALE DES POSTES (DDP) / TRANSFORMATEUR PCB AU PYRALENE	Transformateur (PCB, pyralène, ...)	TARBES	



Repère	Nom	Activité des sites non localisés	Adresse	Distance (Environ)
-	FEDERATION DEPARTEMENTALE ET TRAVAUX PUBLICS (FD) / TRANSFORMATEUR PCB AU PYRALENE	Transformateur (PCB, pyralène, ...)	TARBES	
-	GAMBETTA PRESSING M. SEGUIER (SARL) / PRESSING	Blanchisserie-teinturerie (gros, ou détail lorsque les pressings de quartier sont retenus par le Comité de pilotage de l'IHR) ; blanchissement et traitement des pailles, fibres textiles, chiffons	TARBES	
-	GEDIAL DOUX SA / ATELIER CHARGES D'ACCUMULATEURS	Fabrication, réparation et recharge de piles et d'accumulateurs électriques	TARBES	
-	JEJCIC CHRISTIAN / ATELIER ENTRETIEN ET REPARATIONS MECANIQUES	Garages, ateliers, mécanique et soudure	TARBES	
-	LAFFAYE MICHEL / PRESSING	Blanchisserie-teinturerie (gros, ou détail lorsque les pressings de quartier sont retenus par le Comité de pilotage de l'IHR) ; blanchissement et traitement des pailles, fibres textiles, chiffons	TARBES	
-	LAPIERRE MARC / DLI	Dépôt de liquides inflammables (D.L.I.)	TARBES	
-	URSSAF / TRANSFORMATEUR	Transformateur (PCB, pyralène, ...)	TARBES	
-	ECOLE SENDERE / TRANSFORMATEURS	Transformateur (PCB, pyralène, ...)	TARBES	
-	MILLAT ELISE / LAVERIE-PRESSING	Blanchisserie-teinturerie (gros, ou détail lorsque les pressings de quartier sont retenus par le Comité de pilotage de l'IHR) ; blanchissement et traitement des pailles, fibres textiles, chiffons	TARBES	
-	MULTISERVICES SARL / TEINTURERIE BLANCHISSERIE	Blanchisserie-teinturerie (gros, ou détail lorsque les pressings de quartier sont retenus par le Comité de pilotage de l'IHR) ; blanchissement et traitement des pailles, fibres textiles, chiffons	TARBES	
-	POSTE DE BASTILLAC (EDF) / CONDENSATEURS USINE DE BASTILLAC	Transformateur (PCB, pyralène, ...)	TARBES	
-	ST FRAI (MAISON) / TRANSFORMATEUR	Transformateur (PCB, pyralène, ...)	TARBES	
-	TOOL HUGUES (STE) / ATELIER TRAITEMENT DE SURFACE	Traitement et revêtement des métaux (traitement de surface, sablage et métallisation, traitement électrolytique, application de vernis et peintures)	TARBES	
-	USINE ELECTRIQUE BASTILLAC (EDF)	Transformateur (PCB, pyralène, ...)	TARBES	
-	COMBUSTIBLES ET CARBURANTS DE L'OUEST (STE) / STATION SERVICE	Commerce de gros, de détail, de desserte de carburants en magasin spécialisé (station service de toute capacité de stockage)	TARBES	
-	CHAMBRE DE COMMERCE ET D'INDUSTRIE (C. C. I.) / TRANSFORMATEUR ELECTRIQUE AU PYRALENE	Transformateur (PCB, pyralène, ...)	TARBES	
-	ECOLE MARCEL PAGNOL / TRANSFORMATEURS	Transformateur (PCB, pyralène, ...)	TARBES	
-	MAIRIE STADE/ TRANSFORMATEURS	Transformateur (PCB, pyralène, ...)	TARBES	
-	STE PYRENEES AUTOMOBILES / GARAGE	Garages, ateliers, mécanique et soudure	TARBES	
-	CAZENAVE-VERGEZ (Mme) / pressing	Blanchisserie-teinturerie (gros, ou détail lorsque les pressings de quartier sont retenus par le Comité de pilotage de l'IHR) ; blanchissement et traitement des pailles, fibres textiles, chiffons	TARBES	
-	DDE / ATELIER DE MECANIQUE	Garages, ateliers, mécanique et soudure	TARBES	
-	COMMUNE DE TARBES / DECHARGE SAUVAGE	Collecte et stockage des déchets non dangereux dont les ordures ménagères (décharge d'O.M. ; déchetterie)	TARBES	
-	FAGET-PYRENEES CAOUTEL / DLI	Commerce de gros, de détail, de desserte de carburants en magasin spécialisé (station service de toute capacité de stockage)	TARBES	
-	OMMIA / DLI	Commerce de gros, de détail, de desserte de carburants en magasin spécialisé (station service de toute capacité de stockage)	TARBES	
-	RUILLIER / DLI	Commerce de gros, de détail, de desserte de carburants en magasin spécialisé (station service de toute capacité de stockage)	TARBES	
-	PELISSIER / DLI	Commerce de gros, de détail, de desserte de carburants en magasin spécialisé (station service de toute capacité de stockage)	TARBES	
-	ATHALDE / DLI	Commerce de gros, de détail, de desserte de carburants en magasin spécialisé (station service de toute capacité de stockage)	TARBES	



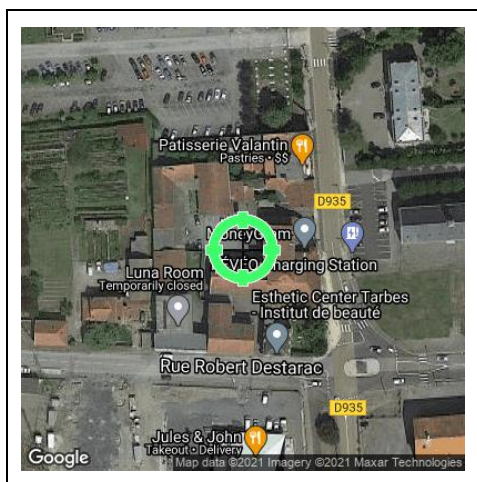
Repère	Nom	Activité des sites non localisés	Adresse	Distance (Environ)
-	GIRAUX / DLI	Commerce de gros, de détail, de desserte de carburants en magasin spécialisé (station service de toute capacité de stockage)	TARBES	
-	MASCAROS (VVE) / DLI	Commerce de gros, de détail, de desserte de carburants en magasin spécialisé (station service de toute capacité de stockage)	TARBES	
-	DAMIENS COOPERATION / DLI	Commerce de gros, de détail, de desserte de carburants en magasin spécialisé (station service de toute capacité de stockage)	TARBES	
-	CARRIE / DLI	Commerce de gros, de détail, de desserte de carburants en magasin spécialisé (station service de toute capacité de stockage)	TARBES	
-	ESSO STANDARD / DLI	Dépôt de liquides inflammables (D.L.I.)	TARBES	



# Etat des risques et pollutions

aléas naturels, miniers ou technologiques, sismicité, potentiel radon et sols pollués

En application des articles L 125-5, L 125-6, L 125-7 et R 125-23 à 27 du Code de l'environnement



Réalisé en ligne* par	MAISON DU DIAG
Numéro de dossier	2104/MANCEAU/7925
Date de réalisation	08/04/2021
Fin de validité	07/10/2021

Localisation du bien	4 RUE ROBERT DESTARAC 65000 TARBES
Section cadastrale	AL 467, AL 257
Données GPS	Latitude 43.241411 - Longitude 0.073205

Désignation du vendeur	Monsieur et Madame MANCEAU
Désignation de l'acquéreur	

\* Document réalisé en ligne par MAISON DU DIAG qui assume la responsabilité de la localisation et de la détermination de l'exposition aux risques, sauf pour les réponses générées automatiquement par le système.

EXPOSITION DE L'IMMEUBLE AU REGARD D'UN OU PLUSIEURS PLANS DE PREVENTION DE RISQUES				
	Zonage réglementaire sur la sismicité : Zone 4 - Moyenne	-	Exposé	
	Commune à potentiel radon de niveau 3		Non Exposé	
PPRn	Inondation par crue	Approuvé	Non exposé	-
PPRt	Effet de Surpression	Approuvé	Non exposé	-
PPRt	Effet Thermique	Approuvé	Non exposé	-
PPRt	Projection	Approuvé	Non exposé	-

INFORMATIONS PORTEES A CONNAISSANCE				
-	Inondation par remontées de nappes naturelles	Informatif (1)	Exposé	-
-	Mouvement de terrain Affaissements et effondrements	Informatif (1)	Non exposé	-
-	Mouvement de terrain Argile (Loi ELAN)	Informatif (1)	Exposé	-

(1) A ce jour, ce risque n'est donné qu'à titre **INFORMATIF** et n'est pas retranscrit dans le formulaire

**Cet état est établi sur la base des informations mises à disposition par arrêté préfectoral**

n° 65-2017-03-17-006

du 17/03/2017

mis à jour le N/a

**Adresse de l'immeuble**

4 RUE ROBERT DESTARAC  
65000 TARBES

**Cadastre**

AL  
467, AL 257

**Situation de l'immeuble au regard d'un plan de prévention des risques naturels (PPRN)**

L'immeuble est situé dans le périmètre d'un PPR **N**

oui  non

prescrit

anticipé

approuvé

date

Si oui, les risques naturels pris en considération sont liés à :

Inondation

Crue torrentielle

Mouvement de

Avalanche

Sécheresse

Cyclone

Remontée de

Feux de forêt

Séisme

Volcan

Autre

Extraits des documents de référence permettant la localisation de l'immeuble au regard des risques pris en compte

**Cartes liées : Carte Sismicité, Inondation par crue, Effet de Surpression, Effet Thermique, Projection**

L'immeuble est concerné par des prescriptions de travaux dans le règlement du ou des PPR

oui  non

si oui, les travaux prescrits par le règlement du ou des PPR naturels ont été réalisés

oui  non

**Situation de l'immeuble au regard d'un plan de prévention des risques miniers (PPRM)**

L'immeuble est situé dans le périmètre d'un PPR **M**

oui  non

prescrit

anticipé

approuvé

date

Si oui, les risques naturels pris en considération sont liés à :

Mouvements de terrain

Autre

Extraits des documents de référence permettant la localisation de l'immeuble au regard des risques pris en compte

**Voir Liste des Cartes pour les Risques naturels**

L'immeuble est concerné par des prescriptions de travaux dans le règlement du ou des

oui  non

si oui, les travaux prescrits par le règlement du ou des PPR miniers ont été réalisés

oui  non

**Situation de l'immeuble au regard d'un plan de prévention des risques technologiques (PPRT)**

L'immeuble est situé dans le périmètre d'un PPRT **prescrit** et non encore approuvé

oui  non

Si **oui**, les risques technologiques pris en considération dans l'arrêté de prescription sont liés à :

Effet toxique

Effet

Effet de

projection

Risque

thermique

surpression

Industrie

L'immeuble est situé dans le périmètre d'exposition aux risques d'un PPRT **approuvé**

oui  non

L'immeuble est situé en secteur d'expropriation ou de délaissement

oui  non

L'immeuble est situé en zone de prescription

oui  non

**Si la transaction concerne un logement**, les travaux prescrits ont été réalisés

oui  non

**Si la transaction ne concerne pas un logement**, l'information sur le type de risques auxquels

oui  non

l'immeuble est exposé ainsi que leur gravité, probabilité et cinétique, est jointe à l'acte de vente ou au contrat de location

**Situation de l'immeuble au regard du zonage sismique réglementaire**

L'immeuble se situe dans une commune de sismicité classée en

Zone 1   
très faible

zone 2   
faible

zone 3   
modérée

zone 4   
moyenne

zone 5   
forte

**Situation de l'immeuble au regard du zonage réglementaire à potentiel radon**

L'immeuble se situe dans une commune à potentiel radon de niveau 3

oui  non

**Information relative à la pollution de sols**

Le terrain est situé en secteur d'information sur les sols (SIS)

NC\*

oui

non

\*Non Communiqué (en cours d'élaboration par le représentant de l'Etat dans le département)

**Information relative aux sinistres indemnisés par l'assurance suite à une catastrophe N/M/T\***

\* catastrophe naturelle minière ou technologique

L'information est mentionnée dans l'acte de vente

oui  non

**vendeur – acquéreur**

Vendeur

Monsieur et Madame MANCEAU

Acquéreur

Date

08/04/2021

Fin de validité

07/10/2021



## Liste des arrêtés de catastrophes Naturelles en date du 08/04/2021 Déclaration de sinistres indemnisés

Préfecture : Hautes-Pyrénées

Adresse de l'immeuble : 4 RUE ROBERT DESTARAC 65000 TARBES

Sinistres indemnisés dans le cadre d'une reconnaissance de l'état de catastrophe naturelle

Types de catastrophe	Date de début	Date de fin	Publication	JO	OUI	NON
Tempête	06/11/1982	10/11/1982	18/11/1982	19/11/1982	<input type="checkbox"/>	<input type="checkbox"/>
Mouvements de terrain différentiels consécutifs à la sécheresse et à la réhydratation des sols	01/05/1989	31/03/1990	27/12/2000	29/12/2000	<input type="checkbox"/>	<input type="checkbox"/>
Inondations et coulées de boue	19/08/1989	19/08/1989	14/02/1990	28/02/1990	<input type="checkbox"/>	<input type="checkbox"/>
Inondations et coulées de boue	15/08/1997	16/08/1997	12/03/1998	28/03/1998	<input type="checkbox"/>	<input type="checkbox"/>
Inondations, coulées de boue et mouvements de terrain	25/12/1999	29/12/1999	29/12/1999	30/12/1999	<input type="checkbox"/>	<input type="checkbox"/>
Mouvements de terrain différentiels consécutifs à la sécheresse et à la réhydratation des sols	01/01/2002	30/06/2002	03/12/2003	20/12/2003	<input type="checkbox"/>	<input type="checkbox"/>
Mouvements de terrain différentiels consécutifs à la sécheresse et à la réhydratation des sols	01/07/2003	30/09/2003	09/01/2006	22/01/2006	<input type="checkbox"/>	<input type="checkbox"/>
Inondations et coulées de boue	16/05/2005	16/05/2005	16/12/2005	30/12/2005	<input type="checkbox"/>	<input type="checkbox"/>
Inondations et coulées de boue	24/01/2009	27/01/2009	28/01/2009	29/01/2009	<input type="checkbox"/>	<input type="checkbox"/>
Inondations et coulées de boue	12/02/2009	12/02/2009	25/06/2009	01/07/2009	<input type="checkbox"/>	<input type="checkbox"/>
Inondations et coulées de boue	08/10/2009	08/10/2009	11/02/2010	14/02/2010	<input type="checkbox"/>	<input type="checkbox"/>
Inondations et coulées de boue	24/01/2014	26/01/2014	13/05/2014	18/05/2014	<input type="checkbox"/>	<input type="checkbox"/>
Inondations et coulées de boue	12/12/2019	14/12/2019	02/03/2020	13/03/2020	<input type="checkbox"/>	<input type="checkbox"/>

Cochez les cases **OUI** ou **NON** si, à votre connaissance l'immeuble à fait l'objet d'une indemnisation suite à des dommages consécutifs à chacun des évènements

**Etabli le :** ...../...../.....  
**mandataire**

**Signature / Cachet en cas de prestataire ou**

**Vendeur :** Monsieur et Madame MANCEAU

**Acquéreur :**

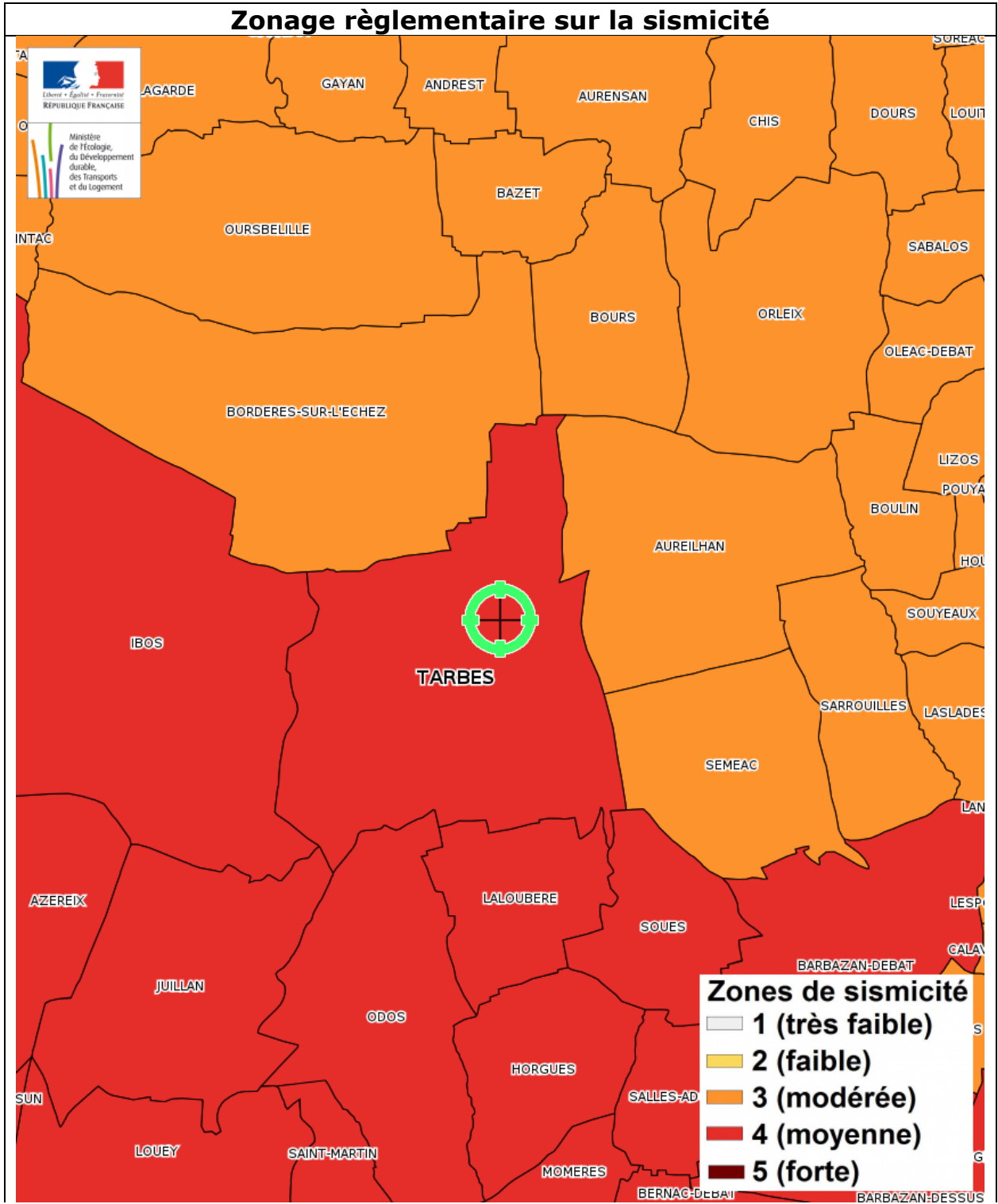
Pour en savoir plus, chacun peut consulter en préfecture ou en mairie, le dossier départemental sur les risques majeurs, le document d'information communal sur les risques majeurs et, sur internet, le portail dédié à la prévention des risques majeurs : [www.prim.net](http://www.prim.net)

## Extrait cadastral

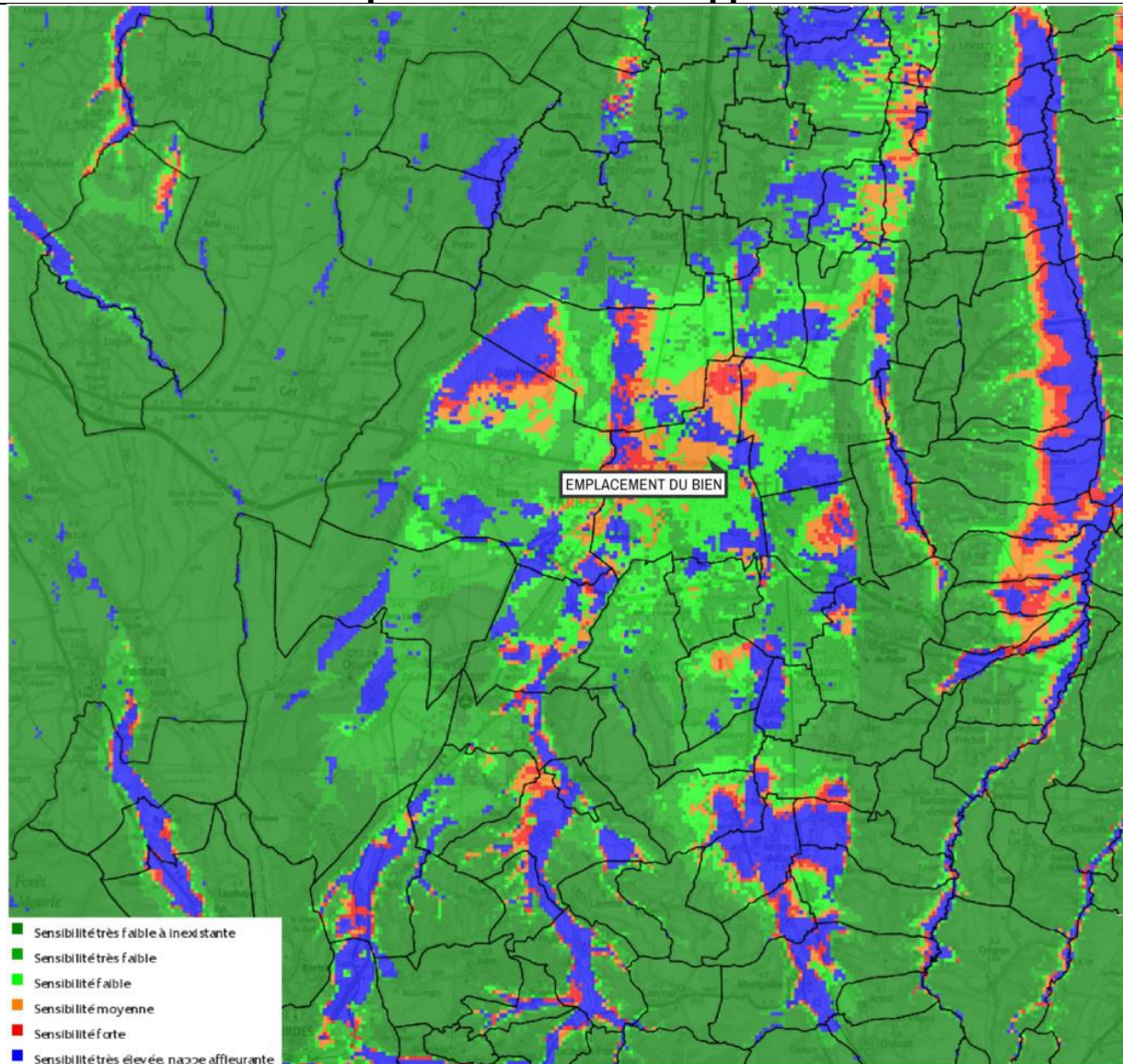
Département	Hautes-Pyrénées	Section	AL	Extrait de plan, données
Commune	TARBES	Parcelle	467	IGN, Cadastre.gouv.fr

Parcelle(s) supplémentaire(s) : AL 257



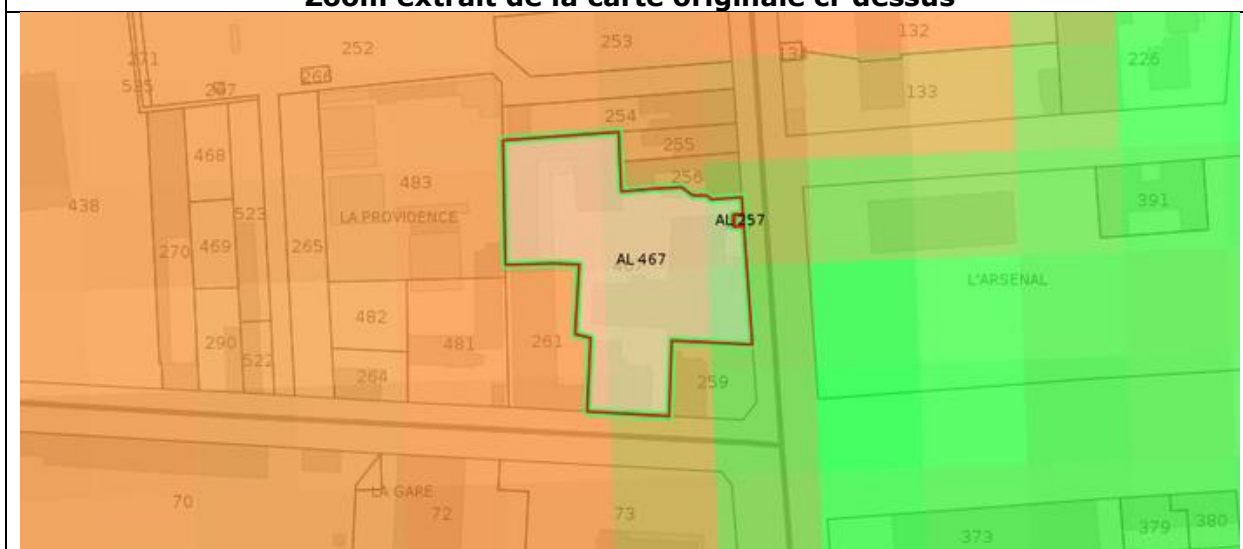


### Inondation par remontées de nappes naturelles



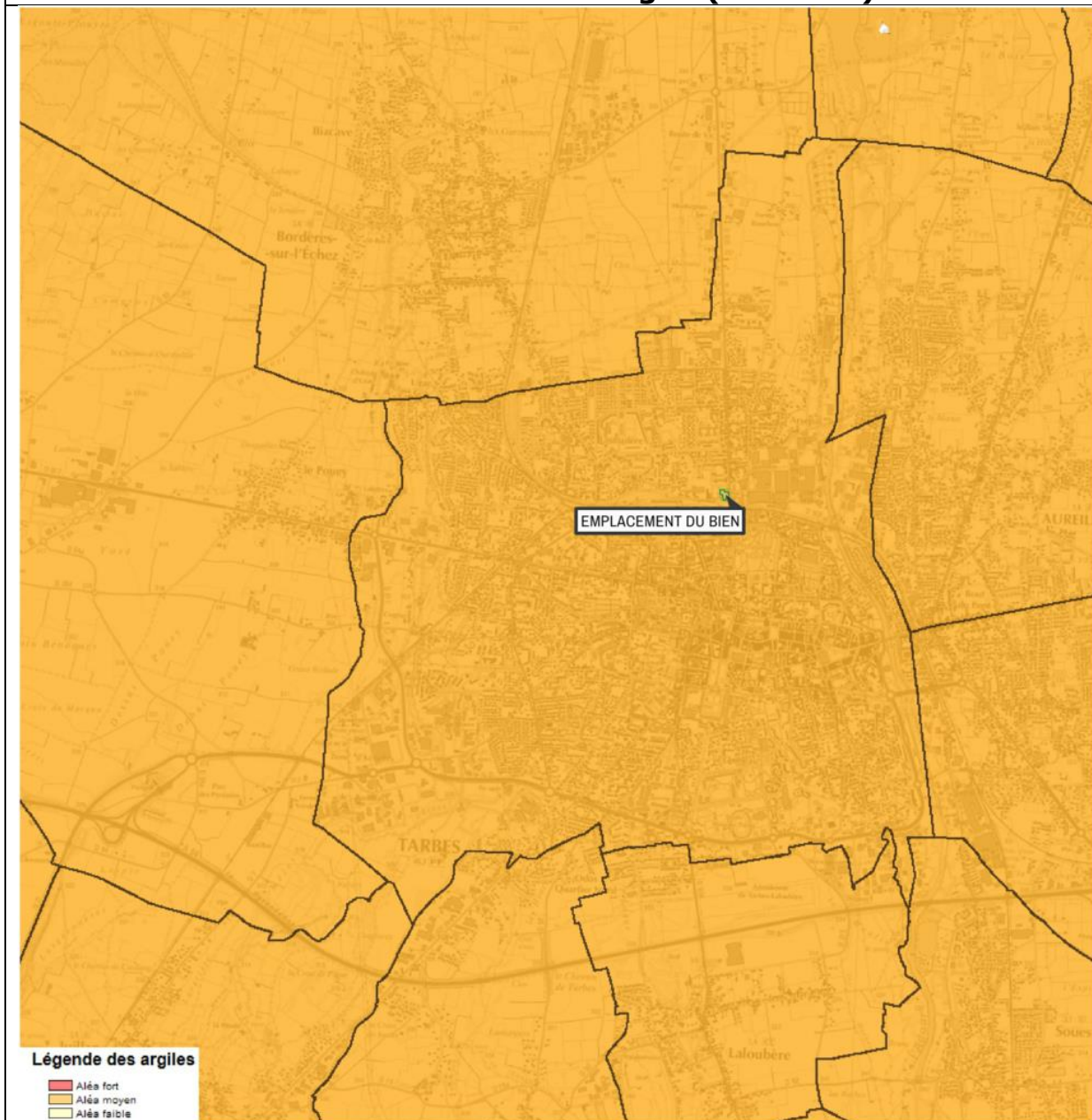
**Inondation par remontées de nappes naturelles - Plan de prévention Informatif - Immeuble exposé**

#### Zoom extrait de la carte originale ci-dessus



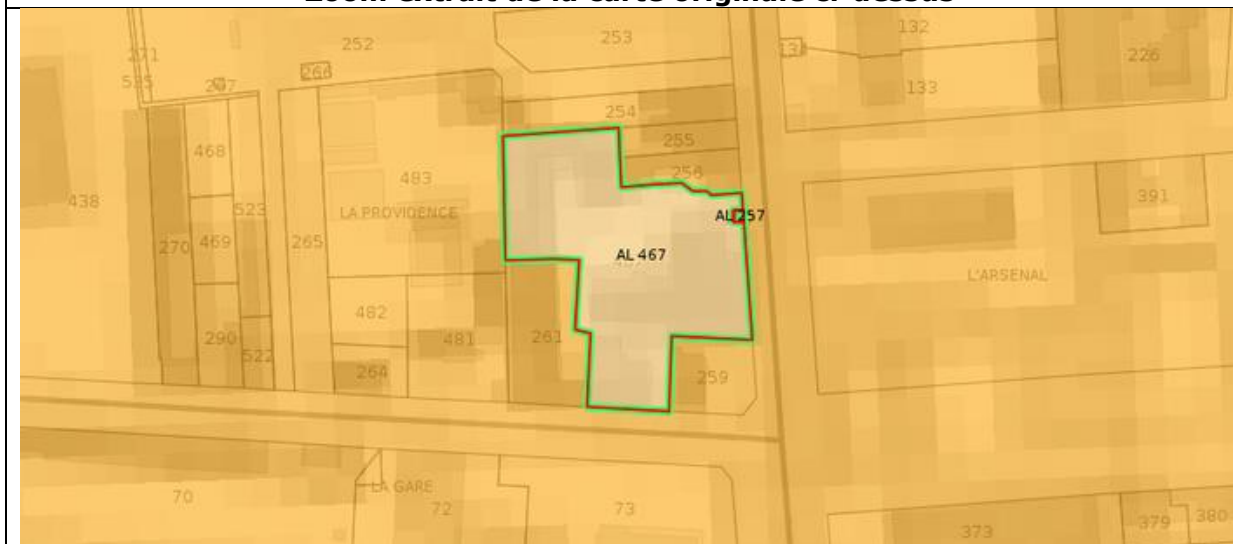


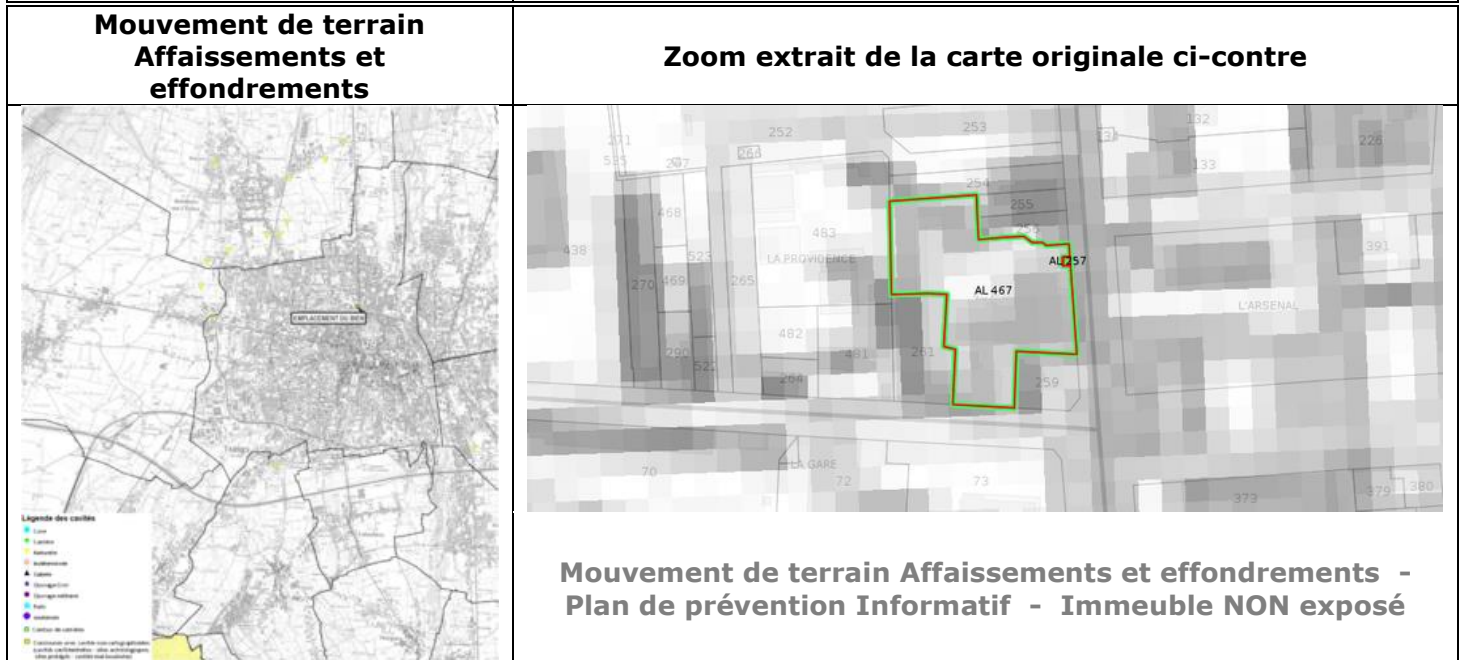
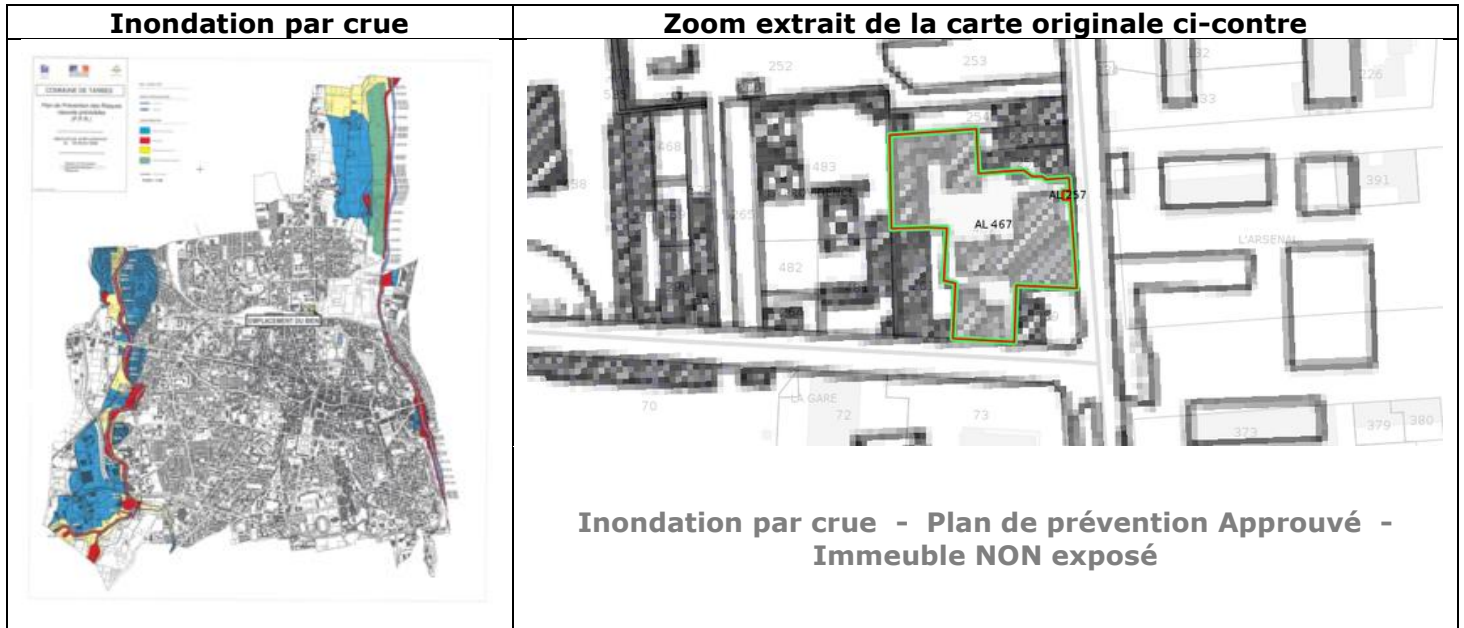
### Mouvement de terrain Argile (Loi ELAN)



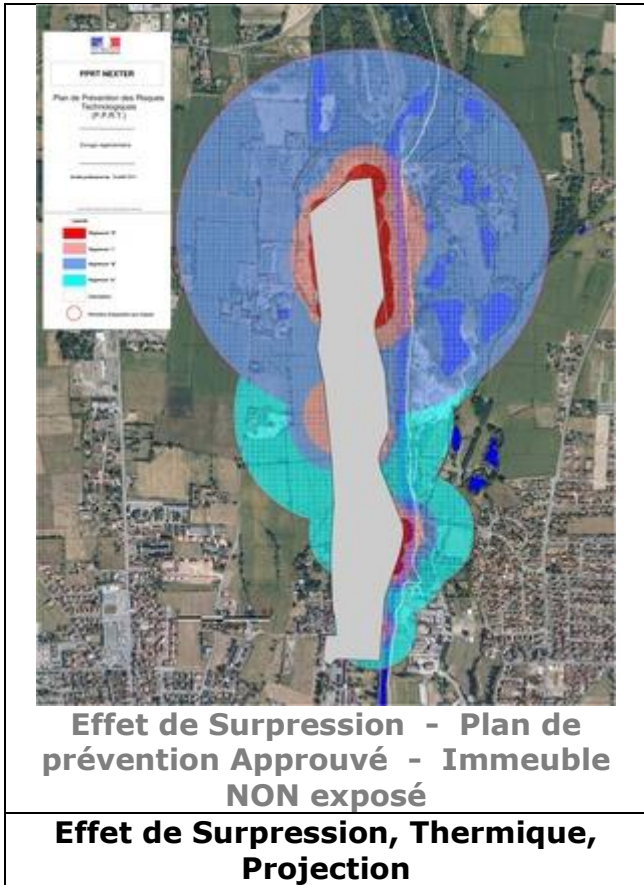
Mouvement de terrain Argile (Loi ELAN) - Plan de prévention Informatif - Immeuble exposé

#### Zoom extrait de la carte originale ci-dessus











PRÉFET DES HAUTES-PYRÉNÉES

Direction des services du cabinet  
Service interministériel  
de défense et de protection civiles  
Pôle protection civile

Arrêté n° 2012192-0005  
portant approbation du  
Plan de Prévention des  
Risques Technologiques du  
site Nexter Munitions

**Le Préfet des Hautes-Pyrénées,  
Chevalier de la Légion d'Honneur  
Chevalier de l'Ordre National du Mérite**

**Vu** le code de l'environnement, notamment ses articles L. 515-15 à L. 515-25 et R. 515-39 à R. 515-50 ;

**Vu** le code de l'urbanisme, notamment ses articles L. 211-1, L. 230-1 et L. 300-2 ;

**Vu** le code de la construction et de l'habitation ;

**Vu** le décret n° 2004-374 du 29 avril 2004 relatif aux pouvoirs des préfets, à l'organisation et à l'action des services de l'Etat dans les régions et départements ;

**Vu** l'arrêté ministériel du 10 mai 2000 modifié relatif à la prévention des accidents majeurs impliquant des substances ou des préparations dangereuses présentes dans certaines catégories d'installations classées soumises à autorisation ;

**Vu** l'arrêté ministériel du 29 septembre 2005 relatif à l'évaluation et à la prise en compte de la probabilité d'occurrence, de la cinétique, de l'intensité des effets et de la gravité des conséquences des accidents potentiels dans les études de dangers des installations classées soumises à autorisation ;

**Vu** l'arrêté préfectoral du 17 juillet 2001, complété et modifié en dernier lieu par l'arrêté du 24 mai 2011, autorisant la société GIAT Industrie SA à exploiter un établissement pyrotechnique sur le territoire de la commune de TARBES ;

.../...

Horaires : Délivrance des titres (du lundi au jeudi 8h30-12h/13h30-16h00, le vendredi 8h30-12h) - Autres bureaux (du lundi au vendredi 9h-12h/14h-16h30)  
Préfecture - Place Charles de Gaulle - B.P. 1350 - 65013 TARBES Cedex 9 - Tél : 05 62 56 65 65 - Télécopie : 05 62 51 20 10  
courriel : [prefecture@hautes-pyrenees.gouv.fr](mailto:prefecture@hautes-pyrenees.gouv.fr) - Site Internet : [www.hautes-pyrenees.gouv.fr](http://www.hautes-pyrenees.gouv.fr)

**Vu** le courrier en date du 11 avril 2007 prenant acte de la déclaration de changement d'exploitant de GIAT Industries SA au profit de la société Nexter Munitions SA ;

**Vu** l'arrêté préfectoral du 14 avril 2007 portant création du Comité Local d'Information et de Concertation « **Nexter Munitions SA** », modifié par l'arrêté préfectoral du 31 décembre 2010 ayant renouvelé le mandat des membres du CLIC pour une période de trois ans ;

**Vu** l'arrêté préfectoral du 12 août 2008 prescrivant l'élaboration d'un Plan de Prévention des Risques Technologiques autour de la société **Nexter Munitions SA** sur le territoire des communes de TARBES, AUREILHAN, BOURS et BORDERES-sur-ECHEZ, prorogé par les arrêtés des 16 février 2010, 23 mars 2011 et 23 mars 2012 ;

**Vu** l'arrêté préfectoral du 17 janvier 2012 prescrivant une enquête publique du 8 février 2012 au 16 mars 2012 sur le projet de Plan de Prévention des Risques Technologiques du site Nexter Munitions sur le territoire des communes de TARBES, AUREILHAN, BOURS et BORDERES-sur-ECHEZ ;

**Vu** la circulaire interministérielle du 27 juillet 2005 relative au rôle des services de l'équipement dans les domaines de la prévention des risques technologiques et naturels ;

**Vu** la circulaire ministérielle du 03 octobre 2005 relative à la mise en œuvre des plans de prévention des risques technologiques ;

**Vu** la circulaire ministérielle du 26 avril 2005 relative aux comités locaux d'information et de concertation ;

**Vu** les avis émis par les personnes et organismes associés consultés du 16 mai 2011 au 16 juillet 2011 sur le projet de Plan de Prévention des Risques Technologiques du site Nexter Munitions ;

**Vu** l'avis favorable du CLIC Nexter Munitions en date du 31 mai 2011 sur le projet de PPRT ;

**Vu** le rapport établi par le Commissaire Enquêteur et ses conclusions favorables au projet sous une réserve, reçu en préfecture des Hautes-Pyrénées le 16 avril 2012 ;

**Vu** les réponses apportées par les services instructeurs à la réserve formulée par le commissaire-enquêteur, figurant au point 7.5 de la note de présentation jointe au présent arrêté ;

**Vu** le rapport de la Direction Régionale de l'Environnement de l'Aménagement et du Logement et de la Direction Départementale des Territoires des Hautes-Pyrénées en date du 1er juin 2012 ;

**Vu** les pièces du dossier ;

**CONSIDERANT** que l'établissement pyrotechnique exploité par la société **Nexter Munitions SA** à TARBES est visé dans la liste prévue au IV de l'article L. 515-8 du Code de l'environnement ;

**CONSIDERANT** la liste des phénomènes dangereux issus des études de dangers de la société **Nexter Munitions SA** à TARBES et la nécessité de limiter l'exposition des populations aux effets de ces phénomènes dangereux ;

**CONSIDERANT** que les mesures définies dans le Plan de Prévention des Risques Technologiques résultent d'un processus d'analyse, d'échange et de concertation ;

**CONSIDERANT** que les mesures définies dans le Plan de Prévention des Risques Technologiques permettent de limiter l'exposition des populations aux effets des phénomènes dangereux identifiés dans les études de dangers susvisées ;

**CONSIDERANT** que les documents du Plan de Prévention des Risques Technologiques du site Nexter Munitions (note de présentation, règlement, recommandations et document graphique) ont été complétés lorsque nécessaire afin de tenir compte notamment des remarques émises par les personnes et organismes associés ;

**SUR** proposition de madame la Secrétaire Générale ;

### ARRETE

**ARTICLE 1** - Le Plan de Prévention des Risques Technologiques (PPRT) autour de l'établissement **Nexter Munitions SA** à **TARBES** est approuvé.

**ARTICLE 2** - Ce plan vaut servitude d'utilité publique au sens de l'article L. 126-1 du Code de l'urbanisme et devra être annexé aux plans locaux d'urbanisme des communes de **TARBES, AUREILHAN, BOURS** et **BORDERES-sur-ECHEZ**, dans un délai de trois mois à compter de la notification du présent arrêté, par les soins des communes de **TARBES, AUREILHAN, BOURS** et **BORDERES-sur-ECHEZ** et par le biais d'un arrêté de mise à jour de ses documents d'urbanisme.

**ARTICLE 3** - Les mesures de protection des populations face aux risques encourus, prescrites par le plan de prévention des risques technologiques, devront être mises en œuvre dans un délai de 5 ans à compter de la date d'effet du présent arrêté.

**ARTICLE 4** - Le Plan de Prévention des Risques Technologiques comprend :

- une note de présentation décrivant les installations ou stockages à l'origine des risques, la nature et l'intensité de ceux-ci et exposant les raisons qui ont conduit à délimiter le périmètre d'exposition aux risques ;
- un document graphique faisant apparaître le périmètre d'exposition aux risques et les zones et secteurs mentionnés respectivement aux articles L. 515-15 et L. 515-16 du code de l'environnement ;
- un règlement comportant, en tant que de besoin, pour chaque zone ou secteur :
  - les mesures d'interdiction et les prescriptions mentionnés au I de l'article L. 515-16 du code de l'environnement ;
  - l'instauration du droit de délaissement ou du droit de préemption ;
  - les mesures de protection des populations prévues au IV de l'article L. 515-16 du code de l'environnement ;
- un cahier de recommandations tendant à renforcer la protection des populations, formulées en application du V de l'article L. 515-16 du code de l'environnement.



Le dossier sera tenu à la disposition du public à la Préfecture des Hautes-Pyrénées ainsi qu'en mairies de TARBES, AUREILHAN, BOURS et BORDERES-sur-ECHEZ, aux jours et heures d'ouverture habituels des bureaux au public.

**ARTICLE 5** - Le présent arrêté sera adressé aux personnes et organismes associés définis dans l'article 5 de l'arrêté préfectoral du 12 août 2008 prescrivant l'établissement d'un Plan de Prévention des Risques Technologiques autour de la société Nexter Munitions SA sur le territoire des communes de TARBES, AUREILHAN, BOURS et BORDERES-sur-ECHEZ.

Le présent arrêté sera en outre publié au recueil des actes administratifs de la Préfecture des Hautes-Pyrénées et affiché pendant un mois :

- à la Préfecture des Hautes-Pyrénées,
- en mairies de TARBES, AUREILHAN, BOURS et BORDERES-sur-ECHEZ.

Un avis concernant l'approbation de ce plan de prévention des risques technologiques sera inséré, par les soins du Préfet, en caractères apparents dans deux journaux locaux habilités à insérer des annonces légales dans le département des Hautes-Pyrénées.

**ARTICLE 6** - Le présent arrêté pourra faire l'objet dans le délai de 2 mois à compter de sa publication :

- soit d'un recours gracieux auprès du préfet des Hautes-Pyrénées,
- soit d'un recours hiérarchiques adressé au ministre de l'Ecologie, du Développement Durable et de l'Energie.

Il peut également faire l'objet d'un recours contentieux auprès du tribunal administratif de Pau :

- soit directement, en l'absence de recours gracieux ou hiérarchique dans le délai de 2 mois à compter de la plus tardive des mesures de publicité prévues à l'article 5 du présent arrêté,
- soit, à l'issue d'un recours gracieux ou hiérarchique dans les 2 mois à compter de la date de notification de la réponse obtenue de l'administration, ou au terme d'un silence gardé par celle-ci pendant 2 mois à compter de la réception de la demande.

**ARTICLE 7** - Madame la Secrétaire Générale de la Préfecture des Hautes-Pyrénées, M. le Directeur Régional de l'Environnement, de l'Aménagement et du Logement de la région de Midi-Pyrénées et M. le Directeur Départemental des Territoires des Hautes-Pyrénées sont chargés, chacun en ce qui le concerne de l'exécution du présent arrêté.

Tarbes, le 10 juillet 2012



Jean-Régis BORIUS



PRÉFÈTE DES HAUTES-PYRÉNÉES

Direction des services du Cabinet

ARRETE N° :

Service interministériel  
de défense et de protection civilesRelatif à l'information des acquéreurs et des  
locataires de biens immobiliers sur les  
risques naturels ou technologiques majeurs  
dans le département des Hautes-Pyrénées.

Pôle protection civile

## La Préfète des Hautes-Pyrénées,

Vu le code général collectivités territoriales ;

Vu le code de l'environnement, notamment les articles L.125-5 et R.125-23 à R.125-27 ;

Vu le décret n° 2010-1255 du 22 octobre 2010 portant délimitation des zones de sismicité du territoire français ;

Vu le code la construction et de l'habitation, notamment ses articles L.271-4 et L.271-5 ;

Vu le décret n° 2004-374 du 29 avril 2004 modifié relatif aux pouvoirs des préfets, à l'organisation et à l'action des services de l'État dans les régions et les départements ;

Vu l'arrêté préfectoral n° 2014349-0001 du 15 décembre 2014 fixant la liste des communes concernées par l'obligation d'information des acquéreurs et des locataires de biens immobiliers sur les risques naturels ou technologiques majeurs ;

Sur proposition de Madame la directrice des services du Cabinet.

## ARRÊTE

## ARTICLE 1 -

Le présent arrêté abroge et remplace l'arrêté préfectoral n° 2014349-0001 du 15 décembre 2014 fixant la liste des communes concernées par l'obligation d'information des acquéreurs et des locataires de biens immobiliers sur les risques naturels ou technologiques majeurs.

## ARTICLE 2 -

Tous les éléments nécessaires à l'information des acquéreurs et des locataires de biens immobiliers sur les risques naturels et technologiques majeurs sont consignés dans un dossier communal d'informations.

Ce dossier et les documents de référence sont librement consultables en préfecture, sous-préfecture et mairie concernée

Le dossier comprend :

- la liste des risques naturels prévisibles et des risques technologiques dans un PPR approuvé ou prescrit, auxquels la commune est exposée sur tout ou partie de son territoire
- la liste des documents auxquels le vendeur ou le bailleur peut se référer,

.../...

Horaires : Délivrance des titres (du lundi au jeudi 8h30-12h/13h30-16h00, le vendredi 8h30-12h) - Autres bureaux (du lundi au vendredi 9h-12h/14h-16h30)  
Préfecture - Place Charles de Gaulle - CS 61350 - 65013 TARBES Cedex 9 - Tél : 05 62 56 65 65 - Télécopie : 05 62 51 20 10  
courriel : [prefecture@hautes-pyrenees.gouv.fr](mailto:prefecture@hautes-pyrenees.gouv.fr) - Site Internet : [www.hautes-pyrenees.gouv.fr](http://www.hautes-pyrenees.gouv.fr)



- la cartographie des zones exposées ou réglementée,
- le niveau de sismicité réglementaire attaché à la commune.

Ce dossier et les documents de référence mentionnés ci-dessus sont librement consultables en mairie, préfecture et sous-préfecture.

Le dossier d'informations est accessible à partir du site internet de la préfecture à la rubrique « Information Acquéreurs Locataires » (IAL) :

<http://www.hautes-pyrenees.gouv.fr/>

**Article 3 -**

Ces éléments d'informations sont mis à jour au regard des situations mentionnées à l'article R.125-25 du code de l'environnement.

**Article 4 -**

Une copie du présent arrêté et les annexes sont adressés aux maires, pour être tenus à la disposition des acquéreurs et des locataires, et à la chambre départementale des notaires.

Le présent arrêté sera affiché en mairie et publié au recueil des actes administratifs de la préfecture.

**Article 5 -**

Mme la Directrice des services du cabinet, M. le Secrétaire Général de la préfecture, Mme la sous-préfète d'Argelès-Gazost, M. le sous-préfet de Bagnères-de-Bigorre, Mmes et MM les chefs de service régionaux ou départementaux et Mmes et MM les maires des communes concernées sont chargés, chacun en ce qui le concerne, de l'application du présent arrêté.

Tarbes, le 17 MARS 2017

Béatrice LAGARDE



Communes	PPR	Approuvé	Prescrit	Risque						Sismicité				
				I	C	M	A	F	RGA	1	2	3	4	
SERS	1	X			X	X	X							X
SIARROUY	2	X	X	X									X	
SINZOS													X	
SIRADAN	1	X		X		X								X
SIREIX	1	X			X	X	X							X
SOMBRUN	1	X		X									X	
SOREAC	1	X							X				X	
SOST														X
SOUBLECAUSE	1	X		X									X	
SOUES	1	X		X										X
SOULOM	1	X		X	X	X	X							X
SOUYEAUX	1	x							X				X	
TAJAN													X	
TALAZAC	1	X		X									X	
TARASTEIX													X	
TARBES	1	X		X										X
THEBE														X
THERMES MAGNOAC	1	X							X		X			
THUY	1	X							X				X	
TIBIRAN JAUNAC													X	
TILHOUSE														X
TOSTAT													X	
TOURNAY	1	X		X									X	
TOURNOUS DARRE	1	X							X				X	
TOURNOUS DEVANT	1	X							X				X	
TRAMEZAIGUES														X
TREBONS														X
TRIE SUR BAISE	1	X							X				X	
TROUBAT														X
TROULEY LABARTHE													X	
TUZAGUET													X	
UGLAS													X	
UGNOUAS													X	
UZ														X
UZER														X
VIC EN BIGORRE	1	X		X									X	
VIDOU	1	X							X				X	
VIDOUZE														
VIELLA	2	X	X		X	X	X							X

15 / 16

ARRETE n° 65-2019-03-06-001



PRÉFET DES HAUTES-PYRÉNÉES

Service de la coordination des politiques  
publiques et de l'appui territorial  
Pôle environnement et procédures publiques

**Arrêté préfectoral portant création  
des secteurs d'information des sols (SIS)  
dans le département des Hautes-Pyrénées**

**Le Préfet des Hautes-Pyrénées**

- Vu le code de l'environnement, notamment les articles L.556-2, L.125-6 et L.125-7, R.125-23 à R.125-27, R.125-41 à R.125-47 ;
- Vu le code de l'urbanisme, notamment les articles R.151-53 10°, R.410-15-1, R.442-8-1 et R.431-16 n ;
- Vu l'article 173 de la loi n° 2014-366 du 24 mars 2014 pour l'accès au logement et un urbanisme rénové, dite loi ALUR, qui prévoit l'élaboration de Secteurs d'Information sur les Sols (SIS) ;
- Vu le décret n° 2015-1353 du 26 octobre 2015 relatif aux articles L.125-6 et L.125-7 du code de l'environnement précisant les modalités de mise en œuvre des SIS ;
- Vu le rapport de l'inspection des installations classées du 8 février 2019 proposant la création de SIS sur les 6 communes du département des Hautes-Pyrénées ci-après désignées : BAGNERES DE BIGORRE, BEAUCENS, IBOS, LANNEMEZAN, PIERREFITTE-NESTALAS, TARBES ;
- Vu l'absence de réponse, dans le délai de 6 mois, valant avis favorable, des mairies des communes consultées par courrier en date du 7 août 2018 ;
- Vu l'information des propriétaires concernés par les projets de création des SIS par courriers en date du 17 août 2018 ;
- Vu l'absence d'observations du public consulté du 3 septembre 2018 au 3 novembre 2018 ;

CONSIDÉRANT qu'il convient de formaliser les informations détenues par l'État sur la pollution des sols afin de garantir, en cas de changement d'usage, la réalisation d'études de sols et de mesures de gestion de la pollution pour préserver la sécurité, la santé ou la salubrité publique et l'environnement ;

CONSIDÉRANT que chacune des 6 communes concernées du département des Hautes-Pyrénées a été consultée sur le ou les projet(s) de création de SIS situé(s) sur leurs territoires ;

CONSIDÉRANT que les propriétaires des terrains concernés par un projet de création d'un SIS ont été informés du projet et des modalités de consultation du public ;

CONSIDÉRANT que la consultation du public a été réalisée du 3 septembre 2018 au 3 novembre 2018 ;

CONSIDÉRANT qu'aucune remarque des communes, des propriétaires et du public concernés ne remettent en cause les projets de création de Secteurs d'Information sur les Sols ;

Pour les horaires d'accueil des services de la préfecture consultez le site internet <http://www.hautes-pyrenees.gouv.fr>  
Préfecture - Place Charles de Gaulle - CS 1350 - 65013 TARBES Cedex 9 - Tél : 05 62 56 65 65 - Télécopie : 05 62 51 20 10  
courriel : [prefecture@hautes-pyrenees.gouv.fr](mailto:prefecture@hautes-pyrenees.gouv.fr) - Site Internet : [www.hautes-pyrenees.gouv.fr](http://www.hautes-pyrenees.gouv.fr)



Sur Proposition du Secrétaire Général de la Préfecture des Hautes-Pyrénées,

### ARRÊTE

#### **ARTICLE 1 DÉSIGNATION DES SIS**

Conformément à l'article R.125-45 du Code de l'Environnement, les Secteurs d'Information sur les Sols suivants sont créés, par ordre alphabétique des communes concernées :

BAGNERES DE BIGORRE	SIS n° 65SIS04168	INSTALLATION TECHNIQUE d'EDF-GDF
BAGNERES DE BIGORRE	SIS n° 65SIS04172	SOULE « Site Egalité »
BAGNERES DE BIGORRE	SIS n° 65SIS04164	SOULE « Site Principal »
IBOS	SIS n° 65SIS04471	BOSTIK
LANNEMEZAN	SIS n° 65SIS04928	ALCAN (ex Aluminium Pechiney)
PIERREFITTE-NESTALAS	SIS n° 65SIS06367	ARKEMA FRANCE
PIERREFITTE-NESTALAS	SIS n° 65SIS04939	YARA
TARBES	SIS n° 65SIS04173	Ecole primaire privée Sainte-Thérèse
TARBES	SIS n° 65SIS04170	CENTRE EDF GDF SERVICES
TARBES	SIS n° 65SIS04165	GIAT INDUSTRIES

#### **ARTICLE 2 URBANISME**

Les Secteurs d'Information sur les Sols mentionnés à l'article 1 sont publiés sur le site Internet <http://www.georisques.gouv.fr>.

Conformément aux articles L.125-6 du code de l'environnement et R.151-53 10° du code de l'urbanisme, les Secteurs d'Information sur les Sols définis par le présent arrêté sont annexés au Plan Local d'Urbanisme ou au document d'urbanisme en vigueur des communes concernées.

Conformément à l'article L.556-2 du Code de l'environnement, les projets de construction ou de lotissement prévus dans un secteur d'information sur les sols tel que prévu à l'article L.125-6 du même code, font l'objet d'une étude des sols afin d'établir les mesures de gestion de la pollution à mettre en œuvre pour assurer la compatibilité entre l'usage futur et l'état des sols.

Conformément aux articles R.431-16 n et R.442-8-1 du code de l'urbanisme, pour les projets soumis à permis de construire ou d'aménager, le maître d'ouvrage fournit dans le dossier de demande de permis une attestation garantissant la réalisation d'une étude des sols et de sa prise en compte dans la conception du projet de construction ou de lotissement.

#### **ARTICLE 3 OBLIGATION D'INFORMATION DES ACQUÉREURS ET LOCATAIRES**

Conformément à l'article L.125-7 du Code de l'environnement, sans préjudice de l'article L.514-20 et de l'article L.125-5, lorsqu'un terrain situé en secteur d'information sur les sols mentionné à l'article L.125-6 fait l'objet d'un contrat de vente ou de location, le vendeur ou le bailleur du terrain est tenu d'en informer par écrit l'acquéreur ou le locataire. Il communique les informations rendues publiques par l'État, en application de l'article L.125-6. L'acte de vente ou de location atteste de l'accomplissement de cette formalité.

À défaut et si une pollution constatée rend le terrain impropre à la destination précisée dans le contrat, dans un délai de deux ans à compter de la découverte de la pollution, l'acquéreur ou le locataire a le choix de demander la résolution du contrat ou, selon le cas, de se faire restituer une partie du prix de vente ou d'obtenir une réduction du loyer. L'acquéreur peut aussi demander la réhabilitation du terrain aux frais du vendeur lorsque le coût de cette réhabilitation ne paraît pas disproportionné par rapport au prix de vente.

**ARTICLE 4 NOTIFICATIONS ET PUBLICITÉ**

Conformément à l'article R.125-46 du code de l'environnement, le présent arrêté est notifié aux maires des communes et aux présidents des EPCI compétents en matière de plan local d'urbanisme, de documents d'urbanisme en tenant lieu ou de carte communale dont le territoire comprend un ou plusieurs Secteurs d'Informations des Sols mentionnés à l'Article 1.

Il est affiché pendant un mois au siège des mairies et des EPCI compétents concernés.

Le présent arrêté est publié au recueil des actes administratifs du département des Hautes-Pyrénées.

**ARTICLE 5 DÉLAIS ET VOIES DE RECOURS**


Le présent arrêté peut faire l'objet d'un recours devant le tribunal administratif dans un délai de deux mois à compter de sa notification ou de l'affichage du présent arrêté.

**ARTICLE 6 EXÉCUTION**

Le Secrétaire Général de la Préfecture des Hautes-Pyrénées,  
Les Maires des communes désignées à l'Article 1,  
Les Présidents d'EPCI dont certaines communes désignées à l'Article 1 dépendent,  
Le Directeur Régional de l'Environnement, de l'Aménagement et du Logement de la région Occitanie,  
et tout agent de la force publique,  
sont chargés, chacun en ce qui le concerne, de l'exécution du présent arrêté.

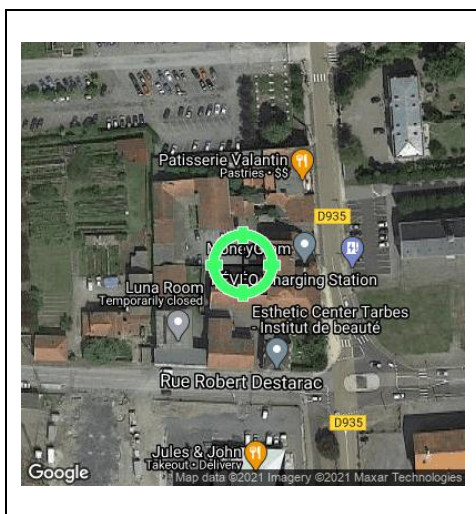
Tarbes, le - 6 MARS 2019

Pour le Préfet et par délégation  
Le Secrétaire Général,



Samuel BOUJU

## Localisation des Installations Classées pour la Protection de l'Environnement (ICPE)



Réalisé en ligne* par	Media Immo
Pour le compte de	MAISON DU DIAG
Numéro de dossier	2104/MANCEAU/7925
Date de réalisation	08/04/2021
Localisation du bien	4 RUE ROBERT DESTARAC 65000 TARBES
Section cadastrale	AL 467, AL 257
Données GPS	Latitude 43.241411 - Longitude 0.073205
Désignation du vendeur	Monsieur et Madame MANCEAU
Désignation du de l'acquéreur	

\* Document réalisé par Media Immo, sous sa seule responsabilité ; Ceci sous couvert que les informations de localisation du bien transmises par le client soient exactes et que les informations obtenues sur les différentes bases de données soient à jour.

### RÉFÉRENCES

Seules sont concernées les ICPE suivies par les DREAL (Directions régionales de l'environnement, de l'aménagement et du logement) pour la majorité des établissements industriels et les DD(CS)PP (Directions départementales (de la cohésion sociale et) de la protection des populations) pour les établissements agricoles, les abattoirs et les équarrissages et certaines autres activités agroalimentaires, avec distinction en attribut du type d'ICPE (SEVESO, IPPC, Silo, Carrière, Autres), de l'activité principale et des rubriques de la nomenclature des installations classées pour lesquelles l'établissement industriel est autorisé.

### GÉNÉALOGIE

Cette base contient les installations soumises à autorisation ou à enregistrement (en construction, en fonctionnement ou en cessation d'activité). Les données proviennent d'une extraction de la base de données fournie par le Ministère de l'écologie, du développement durable et de l'énergie (MEDDE) et la géolocalisation est effectuée sur la base des coordonnées Lambert indiquées dans l'extraction.

### QUALITÉ DES DONNÉES

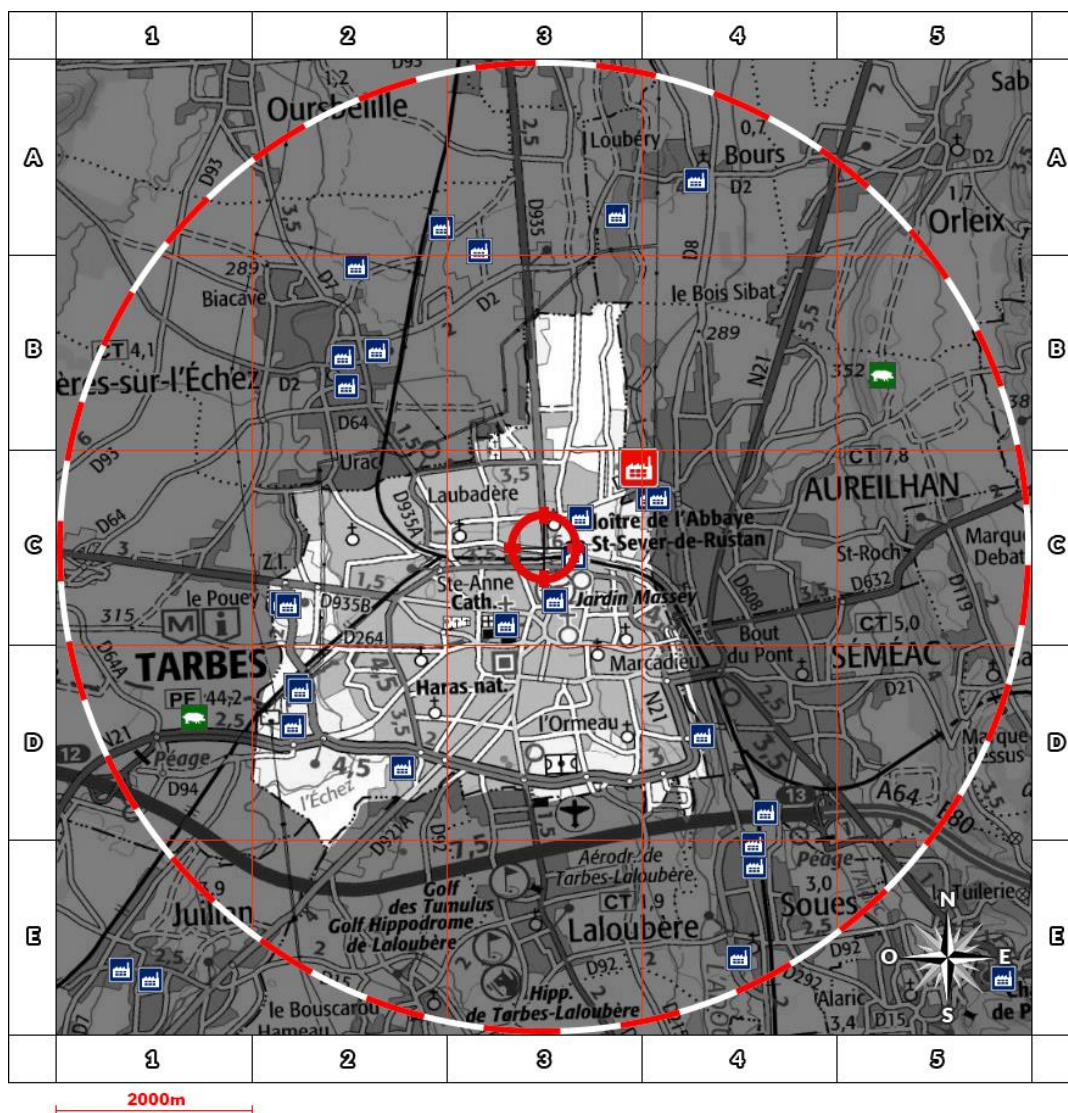
Le niveau de précision de la localisation indiqué en attribut pour chaque ICPE est variable ; Elles peuvent être localisées au Centre de la commune concernée (CC), à l'adresse postale (AP), à leurs coordonnées précises (CP) ou leur valeur initiale (VI).

Ce présent document n'a pour but que de communiquer, A TITRE INFORMATIF, les informations rendues publiques par l'Etat.



# Cartographie des ICPE

Commune de **TARBES** - Réalisé en date du 08/04/2021



## Légende

- Usine Seveso
- Usine non Seveso
- Carrière
- Elevage de porc
- Elevage de bovin
- Elevage de volaille
- Emplacement du bien

## Situation













- AP** Adresse Postale
- CC** Centre de la commune
- CP** Coordonnées Précises
- VI** Valeur Initiale

## Etat Seveso

- NS** Non Seveso
- SSH** Seveso Seuil Haut
- SSB** Seveso Seuil Bas

Retrouvez sur cette cartographie un inventaire des Installations Classées pour la Protection de l'Environnement situés à moins de 5000m du bien et représentés par les pictos , , , , et . Chacun de ces pictos est détaillé sur la page suivante grâce à sa lettre et son numéro (A2, B4, ...) qui vous aideront à vous repérer sur la carte.

## Inventaire des ICPE situées sur la commune de TARBES et à moins de 5000m du bien

	Repère	Situation	Nom	Adresse	Etat d'activité Régime	SEVESO
	D2	CP	Centre Hospitalier de Bigorre	Boulevard de Lattre de Tassigny BP 1130 65000 TARBES	En fonctionnement Enregistrement	NS
	C3	CC	SA DECOUPE DE L'ADOUR	ZA Bastillac Nord 65000 TARBES	En fonctionnement Autorisation	NS
	C2	VI	GRISENTI Christian	ZI de la Garounère Route de Pau 65000 TARBES	En cessation d'activité Autorisation	NS
	C4	VI	BARRERE Garage SARL	ZI de Bastillac Sud 65000 TARBES	En fonctionnement Autorisation	NS
	C4	VI	EMULSIONS DES PYRENEES	Zone Artisanale de Bastillac-Sud 65000 TARBES	En fonctionnement Autorisation	NS
	D2	VI	SOGEAT (Sté Gestion Abattoir de Tarbes)	ZA de Bastillac 65000 TARBES	En fonctionnement Autorisation	NS
	D2	VI	ARCADIE SUD OUEST	ZA BASTILLAC 65000 TARBES	En fonctionnement Enregistrement	NS
	D2	VI	SICA PYRENEENNE DE BETAAIL ET VIANDE	ZA BASTILLAC 65000 TARBES	En fonctionnement Enregistrement	NS
	C3	VI	HUGUES TOOL SAF	Allée des forges 65000 TARBES	En cessation d'activité INCONNU	NS
	C3	CP	VALLOUREC DRILLING France	Avenue des tilleuls 65000 TARBES	En fonctionnement Autorisation	NS
	C2	VI	VEOLIA PRORETE MIDI-PYRENEES	ZI la Garounère 46 rue de la garounère 65000 TARBES	En fonctionnement Autorisation	NS
	C3	CP	NEXTER MUNITIONS SA	13 bis, Chemin des Poudrières BP 1446 65000 TARBES	En fonctionnement Autorisation avec servitudes	SSH Priorité Nationale

## Etat des nuisances sonores aériennes

Les zones de bruit des plans d'exposition au bruit constituent des servitudes d'urbanisme (art. L. 112-3 du code de l'urbanisme) et doivent à ce titre être notifiées à l'occasion de toute cession, location ou construction immobilière.

Numéro de dossier : 2104/MANCEAU/7925  
Date de la recherche : 08/04/2021

Cet état, à remplir par le vendeur ou le bailleur, est destiné à être intégré au dossier de diagnostic technique - DDT (annexé, selon le cas, à la promesse de vente ou, à défaut de promesse, à l'acte authentique de vente et au contrat de location ou annexé à ces actes si la vente porte sur un immeuble non bâti) et à être annexé à l'acte authentique de vente et, le cas échéant, au contrat préliminaire en cas de vente en l'état futur d'achèvement.

### Cet état est établi sur la base des informations mises à disposition par arrêté préfectoral

n°  du  mis à jour le N/a

Adresse de l'immeuble : 4 RUE ROBERT DESTARAC  
code postal ou Insee : 65000  
commune : TARBES

### Situation de l'immeuble au regard d'un ou plusieurs plans d'exposition au bruit (PEB)

L'immeuble est situé dans le périmètre d'un PEB  
révisé  approuvé  oui  non   
date

1 Si oui, nom de l'aérodrome :

L'immeuble est concerné par des prescriptions de travaux d'insonorisation  
oui  non   
Si oui, les travaux prescrits ont été réalisés  
oui  non

L'immeuble est situé dans le périmètre d'un autre PEB  
révisé  approuvé  oui  non   
date

1 Si oui, nom de l'aérodrome :

### Situation de l'immeuble au regard du zonage d'un plan d'exposition au bruit

L'immeuble se situe dans une zone de bruit d'un plan d'exposition au bruit définie comme :  
zone A<sup>1</sup>  zone B<sup>2</sup>  zone C<sup>3</sup>  zone D<sup>4</sup>   
forte forte modéré

<sup>1</sup> (intérieur de la courbe d'indice Lden 70)

<sup>2</sup> (entre la courbe d'indice Lden 70 et une courbe choisie entre Lden 65 celle et 62)

<sup>3</sup> (entre la limite extérieure de la zone B et la courbe d'indice Lden choisi entre 57 et 55)

<sup>4</sup> (entre la limite extérieure de la zone C et la courbe d'indice Lden 50). Cette zone n'est obligatoire que pour les aérodromes mentionnés au I de l'article 1609 quatercivies A du code général des impôts.(et sous réserve des dispositions de l'article L.112-9 du code de l'urbanisme pour les aérodromes dont le nombre de créneaux horaires attribuables fait l'objet d'une limitation réglementaire sur l'ensemble des plages horaires d'ouverture).

Nota bene : Lorsque le bien se situe sur 2 zones, il convient de retenir la zone de bruit la plus importante.

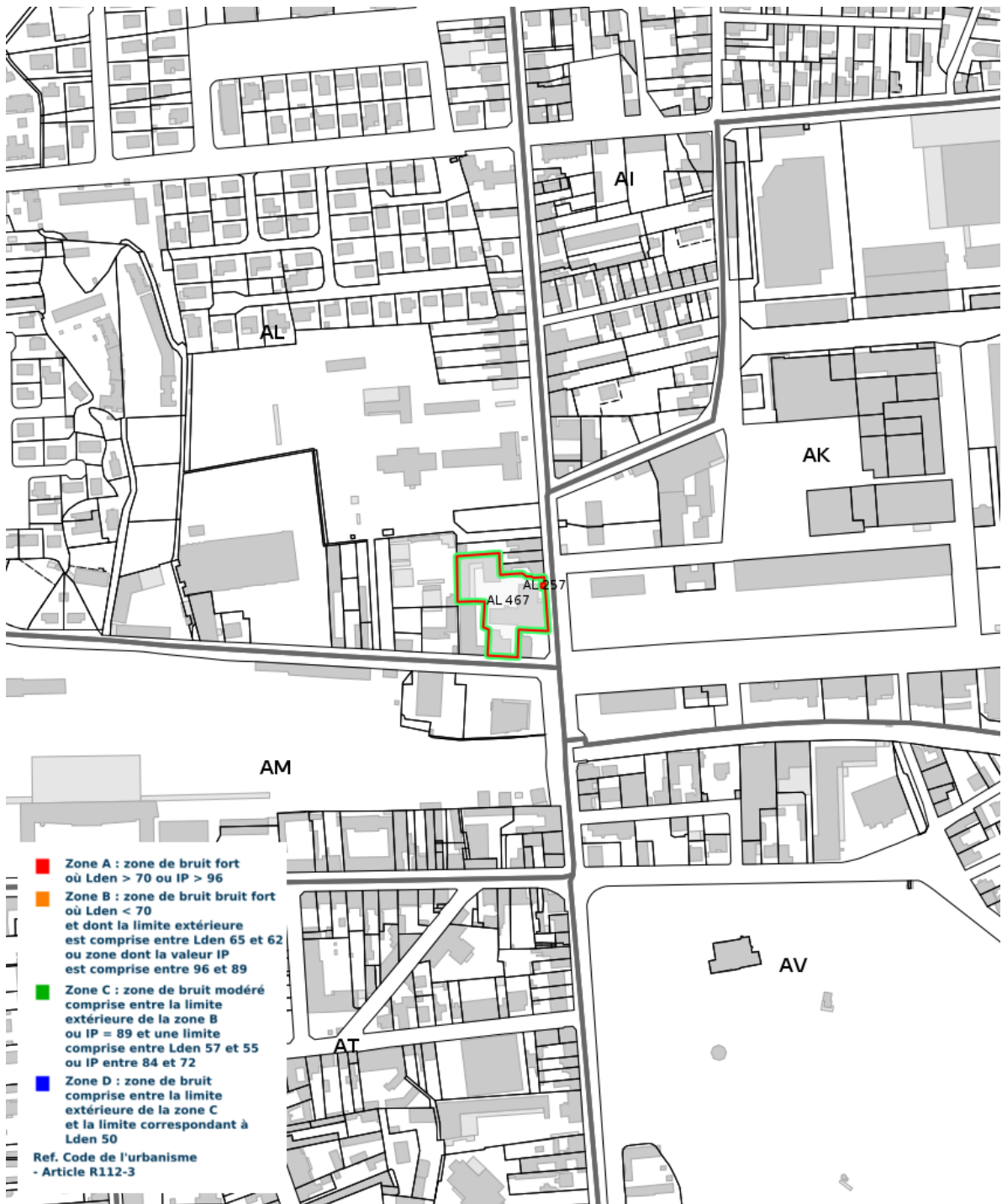
### Documents de référence permettant la localisation de l'immeuble au regard des nuisances présent en compte

Le plan d'exposition au bruit est consultable sur le site Internet du Géoportail de l'institut national de l'information géographique et forestière (I.G.N) à l'adresse suivante : <https://www.geoportail.gouv.fr/>

Vendeur - Bailleur	Lieu / Date	Acquéreur - Locataire
Monsieur et Madame MANCEAU	TARBES / 08/04/2021	

information sur les nuisances sonores aériennes  
pour en savoir plus.consultez le site Internet du ministère de la transition écologique et solidaire  
<https://www.ecologie-solidaire.gouv.fr/>

Exposition aux nuisances sonores aériennes				
A la commune			A l'immeuble	
Exposition aux risques	Plan de prévention	Etat	Exposé	Travaux réalisés
Néant	-	-	-	



### Cartographie du Plan d'Exposition au Bruit





## PRESCRIPTIONS D'URBANISME APPLICABLES DANS LES ZONES DE BRUIT DES AERODROMES

CONSTRUCTIONS NOUVELLES	ZONE A	ZONE B	ZONE C	ZONE D
Logements nécessaires à l'activité de l'aérodrome, hôtels de voyageurs en transit				
Logements de fonction nécessaires aux activités industrielles ou commerciales admises dans la zone	dans les secteurs déjà urbanisés			
Immeubles d'habitation directement liés ou nécessaires à l'activité agricole	dans les secteurs déjà urbanisés			
Immeubles d'habitation directement liés ou nécessaires à l'activité aéronautique	s'ils ne peuvent être localisés ailleurs			
Constructions à usage industriel, commercial et agricole	s'ils ne risquent pas d'entraîner l'implantation de population permanente			
Equipements publics ou collectifs	s'ils sont nécessaires à l'activité aéronautique ou indispensables aux populations existantes			
Maisons d'habitation individuelles non groupées			si secteur d'accueil déjà urbanisé et desservi par équipements publics sous réserve d'un faible accroissement de la capacité d'accueil	
Immeubles collectifs à usage d'habitation				
Habitat groupé (lotissement, ...) parcs résidentiels de loisirs				

HABITAT EXISTANT	ZONE A	ZONE B	ZONE C	ZONE D
Opérations de rénovation, de réhabilitation, d'amélioration, d'extension mesurée ou de reconstruction des constructions existantes	sous réserve de ne pas accroître la capacité d'accueil d'habitants exposés aux nuisances			
Opérations de réhabilitation et de réaménagement urbain pour permettre le renouvellement urbain des quartiers ou villages existants			si elles n'entraînent pas d'augmentation de la population soumise aux nuisances sonores	

CONSTRUCTIONS NOUVELLES ET HABITAT EXISTANT		
autorisé sous réserve de mesures d'isolation acoustique	autorisé sous conditions	Non autorisé

© DGAC 2004

### Prescriptions d'Urbanisme applicables dans les zones de bruit des Aérodrômes



# Certificat de superficie de la partie privative

Numéro de dossier : 2104/MANCEAU/7925  
Date du repérage : 08/04/2021  
Heure d'arrivée : 15 h 45  
Durée du repérage : 02 h 00

La présente mission consiste à établir la superficie de la surface privative des biens ci-dessous désignés, afin de satisfaire aux dispositions de la loi pour l'Accès au logement et un urbanisme rénové (ALUR) du 24 mars 2014 art. 54 II et V, de la loi n° 96/1107 du 18 décembre 1996, n°2014-1545 du 20 décembre 2014 et du décret n° 97/532 du 23 mai 1997, en vue de reporter leur superficie dans un acte de vente à intervenir, en aucun cas elle ne préjuge du caractère de décence ou d'habilité du logement.

**Extrait de l'Article 4-1** - La superficie de la partie privative d'un lot ou d'une fraction de lot, mentionnée à l'article 46 de la loi du 10 juillet 1965, est la superficie des planchers des locaux clos et couverts après déduction des surfaces occupées par les murs, cloisons, marches et cages d'escalier, gaines, embrasures de portes et de fenêtres. Il n'est pas tenu compte des planchers des parties des locaux d'une hauteur inférieure à 1,80 m.

**Extrait Art.4-2** - Les lots ou fractions de lots d'une superficie inférieure à 8 mètres carrés ne sont pas pris en compte pour le calcul de la superficie mentionnée à l'article 4-1.

## Désignation du ou des bâtiments

Localisation du ou des bâtiments :  
Département : ..... **Hautes-Pyrénées**  
Adresse : ..... **4 RUE ROBERT DESTARAC**  
Commune : ..... **65000 TARBES**  
**Section cadastrale AL, Parcelle numéro 467, AL 257,**  
Désignation et situation du ou des lot(s) de copropriété :

## Désignation du propriétaire

Désignation du client :  
Nom et prénom : . **Monsieur et Madame MANCEAU**  
Adresse : ..... **156 LA CROUTZ**  
**65350 LIZOS**

## Donneur d'ordre (sur déclaration de l'intéressé)

Nom et prénom : **CLAIRIMMO BOUIC Sébastien**  
Adresse : .....

## Repérage

Périmètre de repérage :

## Désignation de l'opérateur de diagnostic

Nom et prénom : ..... **COUSTEAU Thomas**  
Raison sociale et nom de l'entreprise : ..... **Maison du Diag**  
Adresse : ..... **4 RUE D'ISABY**  
**65420 IBOS**  
Numéro SIRET : ..... **753 309 392**  
Désignation de la compagnie d'assurance : ... **ALLIANZ**  
Numéro de police et date de validité : ..... **55495334 / 09/09/2021**

## Superficie privative en m<sup>2</sup> du lot

**Surface loi Carrez totale: 265,36 m<sup>2</sup> (deux cent soixante-cinq mètres carrés trente-six)**  
**Surface au sol totale: 268,54 m<sup>2</sup> (deux cent soixante-huit mètres carrés cinquante-quatre)**





## Résultat du repérage

Date du repérage : **08/04/2021**

Documents remis par le donneur d'ordre à l'opérateur de repérage :  
**Néant**

Représentant du propriétaire (accompagnateur) :  
**Aucun accompagnateur**

Tableau récapitulatif des surfaces de chaque pièce au sens Loi Carrez :

Parties de l'immeuble bâtis visitées	Superficie privative au sens Carrez	Surface au sol	Motif de non prise en compte
Rez de chaussée - Entrée	12,25	15,43	
Rez de chaussée - cellier	9,54	9,54	
Rez de chaussée - Dégagement 1	8,80	8,80	
Rez de chaussée - salle 1	18,45	18,45	
Rez de chaussée - couloir 1	7,90	7,90	
Rez de chaussée - couloir 2	11,02	11,02	
Rez de chaussée - salle 2	20,59	20,59	
Rez de chaussée - Garage	51,34	51,34	
Rez de chaussée - Pièce	13,25	13,25	
Rez de chaussée - bureau	6,01	6,01	
Rez de chaussée - Dégagement 2	9,40	9,40	
Rez de chaussée - remise 1	1,19	1,19	
Rez de chaussée - Wc 1	1,19	1,19	
Rez de chaussée - remise 2	1,98	1,98	
1er étage - palier	9,36	9,36	
1er étage - séjour et cuisine	20,96	20,96	
1er étage - Wc 2	1,17	1,17	
1er étage - salle d'eau	4,75	4,75	
1er étage - Chambre 1	18,26	18,26	
1er étage - Chambre 2	37,95	37,95	

Superficie privative en m<sup>2</sup> du lot :

**Surface loi Carrez totale: 265,36 m<sup>2</sup> (deux cent soixante-cinq mètres carrés trente-six)**  
**Surface au sol totale: 268,54 m<sup>2</sup> (deux cent soixante-huit mètres carrés cinquante-quatre)**

Fait à **IBOS**, le **08/04/2021**

Par : **COUSTEAU Thomas**

Aucun document n'a été mis en annexe

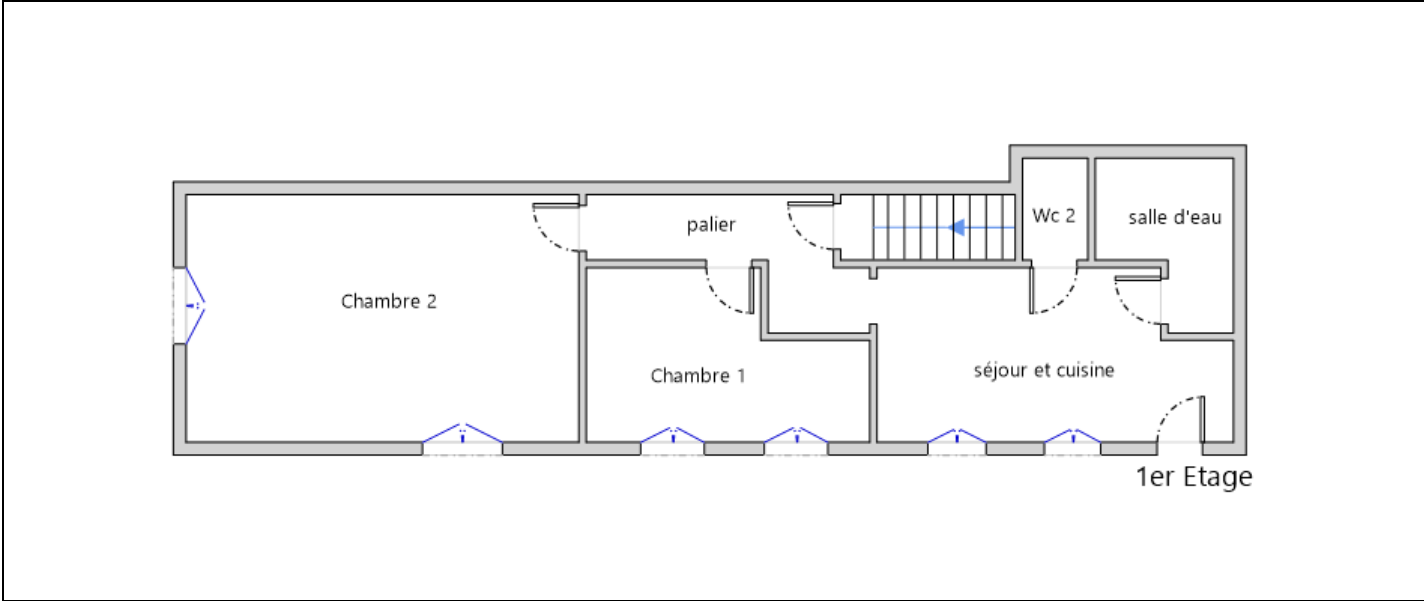
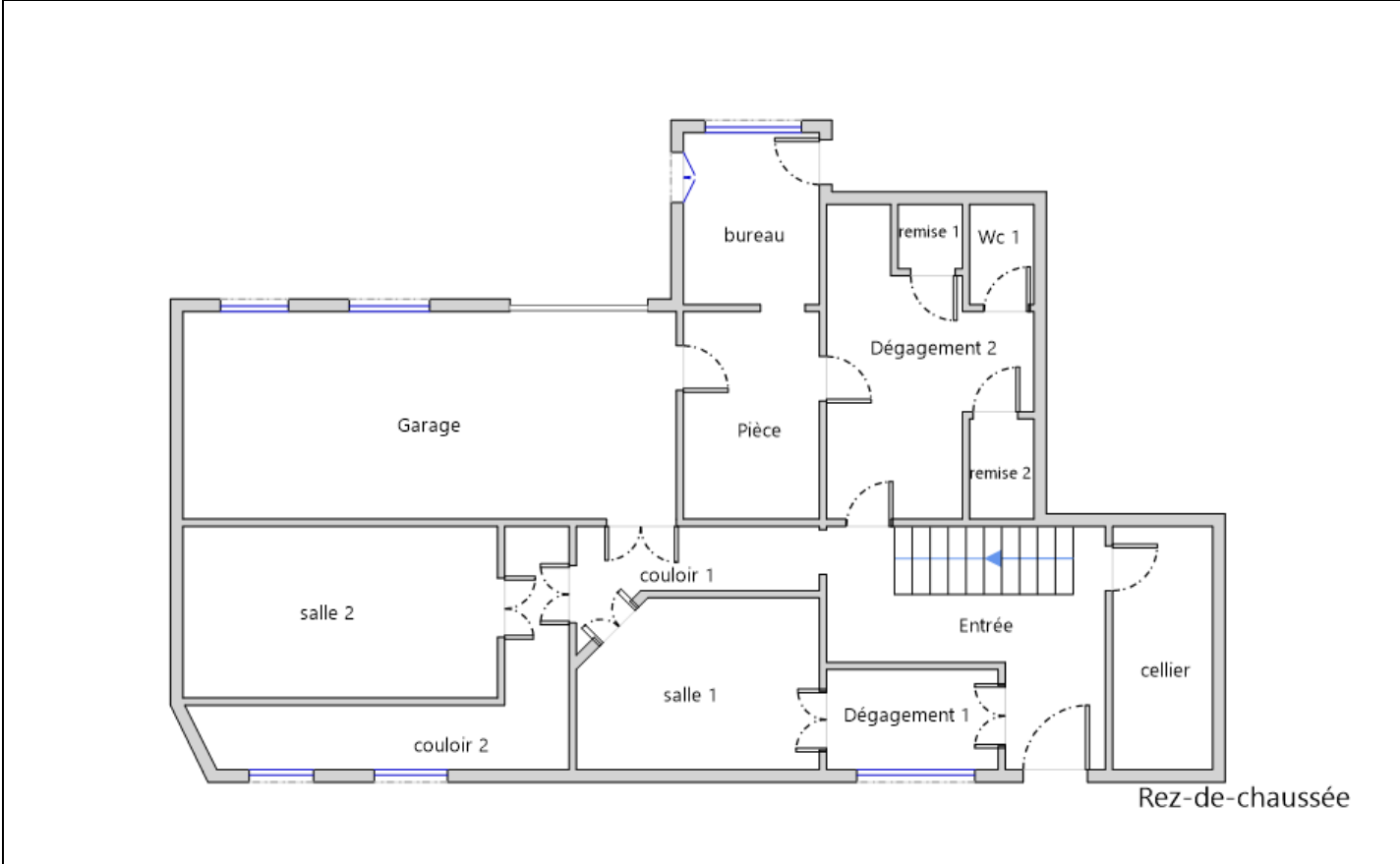


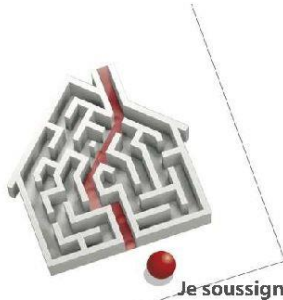
N° Vert 0 800 330 311 Courriel: [contact@maisondudiag.fr](mailto:contact@maisondudiag.fr)

[www.maisondudiag.fr](http://www.maisondudiag.fr)

SIRET: 753 309 392 00011 SARL Maison du Diag au capital de 10000 €uros

2/7  
Rapport du :  
08/04/2021





# Certificat de compétences Diagnosticueur Immobilier

N° CPDI0663 Version 008

Je soussigné, Philippe TROYAUX, Directeur Général d'I.Cert, atteste que :

## Monsieur COUSTEAU Thomas

Est certifié(e) selon le référentiel I.Cert dénommé CPE DI DR 01, dispositif de certification de personnes réalisant des diagnostics immobiliers pour les missions suivantes :

Amiante avec mention	Amiante Avec Mention** Date d'effet : 17/12/2017 - Date d'expiration : 16/12/2022
Amiante sans mention	Amiante Sans Mention* Date d'effet : 17/12/2017 - Date d'expiration : 16/12/2022
DPE tout type de bâtiments	Diagnostic de performance énergétique avec mention : DPE tout type de bâtiment Date d'effet : 28/11/2017 - Date d'expiration : 27/11/2022
DPE individuel	Diagnostic de performance énergétique sans mention : DPE individuel Date d'effet : 28/11/2017 - Date d'expiration : 27/11/2022
Electricité	Etat de l'installation intérieure électrique Date d'effet : 27/11/2018 - Date d'expiration : 26/11/2023
Gaz	Etat de l'installation intérieure gaz Date d'effet : 23/07/2017 - Date d'expiration : 22/07/2022
Plomb	Plomb : Constat du risque d'exposition au plomb Date d'effet : 23/07/2017 - Date d'expiration : 22/07/2022
Termites	Etat relatif à la présence de termites dans le bâtiment - France métropolitaine Date d'effet : 28/07/2017 - Date d'expiration : 27/07/2022

En foi de quoi ce certificat est délivré, pour valoir et servir ce que de droit.  
Edité à Saint-Grégoire, le 28/11/2018.

\* Missions de repérage des matériaux et produits de la liste A et des matériaux et produits de la liste B et évaluations périodiques de l'état de conservation des matériaux et produits de la liste A dans les bâtiments autres que ceux relevant de la mention.

\*\*Missions de repérage des matériaux et produits de la liste A et des matériaux et produits de la liste B et évaluations périodiques de l'état de conservation des matériaux et produits de la liste A dans des immeubles de grande hauteur, dans des établissements recevant du public répondant aux catégories 1 à 4, dans des immeubles de travail hébergeant plus de 300 personnes ou dans des bâtiments industriels. Missions de repérage des matériaux et produits de la liste C. Les examens visuels à l'issue des travaux de retrait ou de confinement. Arrêté du 21 novembre 2006 modifié définissant les critères de certification des compétences des personnes physiques opérateurs des constats de risque d'exposition au plomb, des diagnostics du risque d'intoxication par le plomb des peintures ou des contrôles après travaux en présence de plomb, et les critères d'accréditation des organismes de certification - Arrêté du 25 juillet 2016 définissant les critères de certification des compétences des personnes physiques opérateurs de repérages, d'évaluation périodique de l'état de conservation des matériaux et produits contenant de l'amiante, et d'examen visuel après travaux dans les immeubles bâtis et les critères d'accréditation des organismes de certification - Arrêté du 30 octobre 2006 modifié définissant les critères de certification des compétences des personnes physiques réalisant l'état relatif à la présence de termites dans le bâtiment et les critères d'accréditation des organismes de certification - Arrêté du 16 octobre 2006 modifié définissant les critères de certification des compétences des personnes physiques réalisant le diagnostic de performance énergétique ou l'attestation de prise en compte de la réglementation thermique, et les critères d'accréditation des organismes de certification - Arrêté du 6 avril 2007 modifié définissant les critères de certification des compétences des personnes physiques réalisant l'état de l'installation intérieure de gaz et les critères d'accréditation des organismes de certification - Arrêté du 8 juillet 2008 modifié définissant les critères de certification des compétences des personnes physiques réalisant l'état de l'installation intérieure d'électricité et les critères d'accréditation des organismes de certification.



Parc d'Affaires, Espace Performance – Bât K – 35760 Saint-Grégoire

CPEDI FR 11 rev13



N° Vert 0 800 330 311 Courriel: [contact@maisondudiag.fr](mailto:contact@maisondudiag.fr)  
[www.maisondudiag.fr](http://www.maisondudiag.fr)

SIRET: 753 309 392 00011 SARL Maison du Diag au capital de 10000 €uros

4/7  
Rapport du :  
08/04/2021





## Attestation d'assurance



Responsabilité Civile 55495334

Allianz I.A.R.D., dont le siège social est situé 1 cours Michelet CS 30051 92076 Paris La Défense Cedex, atteste que :

**MAISON DU DIAG  
4 rue D'ISABY  
65420 IBOS**

**Est titulaire d'un contrat Allianz Responsabilité Civile** souscrit sous le numéro **55495334**, qui a pris effet le **10/09/2015**.

Ce contrat a pour objet de garantir l'Assuré contre les conséquences pécuniaires de la responsabilité civile qu'il peut encourir à l'égard des tiers du fait des activités déclarées aux Dispositions Particulières, à savoir :

- Diagnosticur immobilier :
- Contrôle périodique amiante,
- Diagnostic amiante avant travaux/démolition,
- Diagnostic amiante avant-vente,
- Dossier technique amiante Partie Privative,
- Exposition au plomb (CREP),
- Recherche de plomb avant travaux,
- Diagnostic risque d'exposition au plomb dans les peintures,
- Plomb dans l'eau,,
- Diagnostic gaz,
- Diagnostic monoxyde de carbone,
- Diagnostic Termites,
- Etat parasitaire,
- Diagnostic de performance énergétique,
- Etat de l'installation intérieure d'électricité,
- Risques naturels et technologiques,
- Loi Carrez,
- Loi Boutin,
- Etats des lieux,
- Diagnostic technique SRU,
- Diagnostic sécurité piscine,
- Diagnostic accessibilité handicapés.
- Contrôle des installations d'assainissement non collectif.

siège social :  
1, cours Michelet – CS 30051 – 92076 Paris La Défense cedex. Allianz IARD : 542 110 291 RCS Paris  
Allianz Vie : 340 234 962 RCS Paris

1/3



N° Vert 0 800 330 311 Courriel: [contact@maisondudiag.fr](mailto:contact@maisondudiag.fr)  
[www.maisondudiag.fr](http://www.maisondudiag.fr)

SIRET: 753 309 392 00011 SARL Maison du Diag au capital de 10000 €uros

**5/7**  
Rapport du :  
08/04/2021



## Attestation d'assurance



Responsabilité Civile 55495334

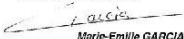
**La présente attestation est valable, sous réserve du paiement de la cotisation, pour la période du 10/09/2020 au 09/09/2021.**

La présente attestation n'implique qu'une présomption de garantie à la charge de l'assureur et ne peut engager celui-ci au delà des limites du contrat auquel elle se réfère.

Les exceptions de garantie opposables au souscripteur le sont également aux bénéficiaires de l'indemnité (résiliation, nullité, règle proportionnelle, exclusions, déchéances...).

Etablie à LYON, le 08/09/2020

Pour Allianz, Marie-Emilie GARCIA

Direction Souscription & Gestion Client  
Entreprises  
TSA 11010  
92087 La Défense Cedex  
  
Marie-Emilie GARCIA

Siège social :  
1, cours Michelet – CS 30051 – 92076 Paris La Défense cedex. Allianz IARD : 542 110 291 RCS Paris  
Allianz Vie : 340 234 962 RCS Paris

2/3



N° Vert 0 800 330 311 Courriel: [contact@maisondudiag.fr](mailto:contact@maisondudiag.fr)  
[www.maisondudiag.fr](http://www.maisondudiag.fr)

SIRET: 753 309 392 00011 SARL Maison du Diag au capital de 10000 €uros

6/7  
Rapport du :  
08/04/2021



# Attestation d'assurance



Responsabilité Civile 55495334

RESPONSABILITE CIVILE	Garanties accordées	Montants maximums garantis
<b>RESPONSABILITE CIVILE EXPLOITATION</b> (dispositions générales COM08813)		
<ul style="list-style-type: none"> <li>◆ <u>Dommages ne résultant pas d'une atteinte à l'environnement</u> (hors dommages à vos préposés, visés ci-dessous) Tous dommages confondus Sans pouvoir dépasser:               <ul style="list-style-type: none"> <li>- Dommages matériels et immatériels consécutifs Sauf cas ci-après:                   <ul style="list-style-type: none"> <li>• Vol par préposés</li> </ul> </li> <li>- Dommages immatériels non consécutifs</li> </ul> </li> <li>◆ <u>Dommages résultant d'une atteinte à l'environnement</u> (hors dommages à vos préposés, visés ci-dessous) - Tous dommages confondus</li> <li>◆ <u>Dommages corporels à vos préposés et matériels accessoires</u></li> </ul>	<p>OUI</p> <p>OUI</p> <p>OUI</p> <p>OUI</p> <p>OUI</p> <p>OUI</p>	<p>10 000 000 EUR par sinistre</p> <p>800 000 EUR par sinistre</p> <p>15 300 EUR par sinistre</p> <p>305 000 EUR par sinistre</p> <p>300 000 EUR par année d'assurance</p> <p>1 000 000 EUR par année d'assurance</p>
<b>RESPONSABILITE CIVILE PROFESSIONNELLE</b> (annexe spécifique DEE550)		
<ul style="list-style-type: none"> <li>◆ <u>Tous dommages corporels, matériels et immatériels confondus</u> Dont:               <ul style="list-style-type: none"> <li>- Dommages matériels et immatériels consécutifs aux biens (objets et documents) remis en vue de l'exécution de votre prestation y compris frais de reconstitution</li> <li>- Dommages résultant d'infections informatiques</li> </ul> </li> </ul>	<p>OUI</p> <p>OUI</p> <p>OUI</p>	<p>500 000 EUR par année d'assurance et 300 000€ par sinistre</p> <p>100 000 EUR par année d'assurance</p> <p>30 000 EUR par année d'assurance</p>
<b>DEFENSE PENALE ET RECOURS SUITE A ACCIDENT</b>		
Frais et honoraires pris en charge quel que soit le nombre de victimes	OUI	50 000 EUR par année d'assurance

siège social :  
1, cours Michelet – CS 30051 – 92076 Paris La Défense cedex. Allianz IARD : 542 110 291 RCS Paris  
Allianz Vie : 340 234 962 RCS Paris

3/3



N° Vert 0 800 330 311 Courriel: [contact@maisondudiag.fr](mailto:contact@maisondudiag.fr)  
[www.maisondudiag.fr](http://www.maisondudiag.fr)

SIRET: 753 309 392 00011 SARL Maison du Diag au capital de 10000 €uros

7/7  
Rapport du :  
08/04/2021