

Dossier Technique Immobilier

Numéro de dossier : 2022YLO00239
Date du repérage : 03/06/2022



Désignation du ou des bâtiments
<p>Localisation du ou des bâtiments : Département : ... Gers Adresse : Route de Sarramon Commune : 32450 HERECHOU FAGET ABBATIAL Section cadastrale F, Parcelle(s) n° 101, Désignation et situation du ou des lot(s) de copropriété : Lot numéro Non communiqué, Périmètre de repérage : Maison et annexes</p>

Désignation du propriétaire
<p>Désignation du client : Nom et prénom : ... Monsieur DUPRAT Laurent Adresse : 3 Rue des Bouquetins / Appt 502 31200 TOULOUSE</p>

Objet de la mission :		
<input checked="" type="checkbox"/> Constat amiante avant-vente	<input checked="" type="checkbox"/> Etat des Risques et Pollutions	<input checked="" type="checkbox"/> Diag. Installations Electricité
<input checked="" type="checkbox"/> Etat relatif à la présence de termites	<input checked="" type="checkbox"/> Exposition au plomb (CREP)	<input checked="" type="checkbox"/> Diagnostic de Performance Energétique

Résumé de l'expertise n° 2022YL000239

Cette page de synthèse ne peut être utilisée indépendamment du rapport d'expertise complet.



Désignation du ou des bâtiments

Localisation du ou des bâtiments :







Adresse : **Route de Sarramon**

Commune : **32450 HERECHOU FAGET ABBATIAL**

Désignation et situation du ou des lot(s) de copropriété :

**Section cadastrale F, Parcelle(s) n° 101,
Lot numéro Non communiqué,**

Périmètre de repérage : ... **Maison et annexes**

	Prestations	Conclusion
	CREP	Lors de la présente mission il n'a pas été repéré de revêtements contenant du plomb au-delà des seuils en vigueur.
	Amiante	Dans le cadre de la mission, il n'a pas été repéré de matériaux et produits susceptibles de contenir de l'amiante.
	Etat Termite/Parasitaire	Il n'a pas été repéré d'indice d'infestation de termites.
	Électricité	L'installation intérieure d'électricité comporte une ou des anomalies pour laquelle ou lesquelles il est vivement recommandé d'agir afin d'éliminer les dangers qu'elle(s) présente(nt).
	Etat des Risques et Pollutions	L'Etat des Risques délivré par EXPYR en date du 06/06/2022 fait apparaître que la commune dans laquelle se trouve le bien fait l'objet d'un arrêté préfectoral n°2013087-0007 en date du 28/03/2013 en matière d'obligation d'Information Acquéreur Locataire sur les Risques Naturels, Miniers et Technologiques. Selon les informations mises à disposition dans le Dossier Communal d'Information, le BIEN est ainsi concerné par : - Le risque Mouvement de terrain Sécheresse et réhydratation - Tassements différentiels et par la réglementation du PPRn Mouvement de terrain approuvé le 13/06/2007 Aucune prescription de travaux n'existe pour l'immeuble.- Le risque sismique (niveau 2, sismicité Faible) et par la réglementation de construction parasismique EUROCODE 8. Le bien se situe dans une zone non réglementée du risque retrait-gonflement des argiles (L.132-4 du Code de la construction et de l'habitation). Le bien ne se situe pas dans une zone d'un Plan d'Exposition au Bruit.
	DPE	<div style="display: flex; align-items: center; gap: 10px;"> <div style="border: 1px solid black; padding: 2px;">498</div> <div style="border: 1px solid black; padding: 2px;">16</div> <div style="border: 1px solid black; padding: 2px; font-weight: bold; font-size: 2em;">G</div> </div> <p>kWh/m²/an kg CO₂/m²/an</p> <p>Numéro enregistrement ADEME : 2232E12345910</p>

Constat de risque d'exposition au plomb CREP

Numéro de dossier : 2022YLO00239
Norme méthodologique employée : AFNOR NF X46-030
Arrêté d'application : Arrêté du 19 août 2011
Date du repérage : 03/06/2022

Adresse du bien immobilier
Localisation du ou des bâtiments :
Département : ... Gers
Adresse : Route de Sarramon
Commune : 32450 HERECHEU FAGET ABBATIAL
Section cadastrale F, Parcelle(s) n° 101,
Désignation et situation du ou des lot(s) de copropriété :
Lot numéro Non communiqué,

Donneur d'ordre / Propriétaire :
Donneur d'ordre :
ABAFIM Philippe GARAUD
Propriétaire :
Monsieur DUPRAT Laurent
3 Rue des Bouquetins / Appt 502
31200 TOULOUSE

Le CREP suivant concerne :			
<input checked="" type="checkbox"/>	Les parties privatives	<input checked="" type="checkbox"/>	Avant la vente
<input type="checkbox"/>	Les parties occupées	<input type="checkbox"/>	Avant la mise en location
<input type="checkbox"/>	Les parties communes d'un immeuble	<input type="checkbox"/>	Avant travaux <i>N.B. : Les travaux visés sont définis dans l'arrêté du 19 août 2011 relatif aux travaux en parties communes nécessitant l'établissement d'un CREP</i>
L'occupant est :		Sans objet, le bien est vacant	
Nom de l'occupant, si différent du propriétaire			
Présence et nombre d'enfants mineurs, dont des enfants de moins de 6 ans		NON	Nombre total : 0 Nombre d'enfants de moins de 6 ans : 0

Société réalisant le constat	
Nom et prénom de l'auteur du constat	LOUBEAU yannick
N° de certificat de certification	CPDI0285 le 17/08/2018
Nom de l'organisme de certification	I.Cert
Organisme d'assurance professionnelle	AXA
N° de contrat d'assurance	3047185
Date de validité :	06/02/2023

Appareil utilisé	
Nom du fabricant de l'appareil	FONDIS
Modèle de l'appareil / N° de série de l'appareil	XFB3204 / 2-0931
Nature du radionucléide	109 Cd
Date du dernier chargement de la source	06/2021
Activité à cette date et durée de vie de la source	850 MBq

Conclusion des mesures de concentration en plomb

	Total	Non mesurées	Classe 0	Classe 1	Classe 2	Classe 3
Nombre d'unités de diagnostic	78	31	47	0	0	0
%	100	40 %	60 %	0 %	0 %	0 %

Ce Constat de Risque d'Exposition au Plomb a été rédigé par LOUBEAU yannick le 03/06/2022 conformément à la norme NF X46-030 «Diagnostic plomb — Protocole de réalisation du constat de risque d'exposition au plomb» et en application de l'arrêté du 19 août 2011 relatif au constat de risque d'exposition au plomb.



Lors de la présente mission il n'a pas été repéré de revêtements contenant du plomb au-delà des seuils en vigueur.

PROJET: En attente de règlement

Sommaire

1. Rappel de la commande et des références réglementaires	4
2. Renseignements complémentaires concernant la mission	4
2.1 L'appareil à fluorescence X	4
2.2 Le laboratoire d'analyse éventuel	5
2.3 Le bien objet de la mission	5
3. Méthodologie employée	5
3.1 Valeur de référence utilisée pour la mesure du plomb par fluorescence X	6
3.2 Stratégie de mesurage	6
3.3 Recours à l'analyse chimique du plomb par un laboratoire	6
4. Présentation des résultats	6
5. Résultats des mesures	7
6. Conclusion	10
6.1 Classement des unités de diagnostic	10
6.2 Recommandations au propriétaire	10
6.3 Commentaires	10
6.4 Situations de risque de saturnisme infantile et de dégradation du bâti	11
6.5 Transmission du constat à l'agence régionale de santé	11
7. Obligations d'informations pour les propriétaires	12
8. Information sur les principales réglementations et recommandations en matière d'exposition au plomb	12
8.1 Textes de référence	12
8.2 Ressources documentaires	13
9. Annexes	13
9.1 Notice d'Information	13
9.2 Illustrations	14
9.3 Analyses chimiques du laboratoire	14

Nombre de pages de rapport : 15

Liste des documents annexes :

- Notice d'information (2 pages)
- Croquis
- Rapport d'analyses chimiques en laboratoire, le cas échéant.

Nombre de pages d'annexes : 3

1. Rappel de la commande et des références réglementaires

Rappel du cadre réglementaire et des objectifs du CREP

Le constat de risque d'exposition au plomb (CREP), défini par les articles L.1334-5 à 10 code de la santé publique et R 1334-10 à 12, consiste à mesurer la concentration en plomb des revêtements du bien immobilier, afin d'identifier ceux contenant du plomb, qu'ils soient dégradés ou non, à décrire leur état de conservation et à repérer, le cas échéant, les situations de risque de saturnisme infantile ou de dégradation du bâti.

Les résultats du CREP doivent permettre de connaître non seulement le risque immédiat lié à la présence de revêtements dégradés contenant du plomb (qui génèrent spontanément des poussières ou des écailles pouvant être ingérées par un enfant), mais aussi le risque potentiel lié à la présence de revêtements en bon état contenant du plomb (encore non accessible).

Quand le CREP est réalisé en application des Articles L.1334-6 et L.1334-7, il porte uniquement sur les revêtements privatifs d'un logement, y compris les revêtements extérieurs au logement (volet, portail, grille, ...)

Quand le CREP est réalisé en application de l'Article L.1334-8, seuls les revêtements des parties communes sont concernés (sans omettre, par exemple, la partie extérieure de la porte palière).

La recherche de canalisations en plomb ne fait pas partie du champ d'application du CREP.

Si le bien immobilier concerné est affecté en partie à des usages autres que l'habitation, le CREP ne porte que sur les parties affectées à l'habitation. Dans les locaux annexes de l'habitation, le CREP porte sur ceux qui sont destinés à un usage courant, tels que la buanderie.

Réalisation d'un constat de risque d'exposition au plomb (CREP) :

dans les parties privatives du bien décrit ci-après en prévision de sa vente (en application de l'Article L.1334-6 du code de la santé publique) ou de sa mise en location (en application de l'Article L.1334-7 du code de la santé publique)

2. Renseignements complémentaires concernant la mission

2.1 L'appareil à fluorescence X

Nom du fabricant de l'appareil	FONDIS	
Modèle de l'appareil	XFB3204	
N° de série de l'appareil	2-0931	
Nature du radionucléide	109 Cd	
Date du dernier chargement de la source	06/2021	Activité à cette date et durée de vie : 850 MBq
Autorisation/Déclaration ASN (DGSNR)	N° N° T640398	Nom du titulaire/signataire CAYREY Vincent
	Date d'autorisation/de déclaration 23/06/2020	Date de fin de validité (si applicable) 22/06/2025
Nom du titulaire de l'autorisation ASN (DGSNR)	CAYREY Vincent	
Nom de la Personne Compétente en Radioprotection (PCR)	Yannick LOUBEAU	

Étalon : FONDIS ; 226722 ; 1,01 mg/cm² +/- 0,01 mg/cm²

Vérification de la justesse de l'appareil	n° de mesure	Date de la vérification	Concentration (mg/cm ²)
Étalonnage entrée	1	03/06/2022	1 (+/- 0,1)
Étalonnage sortie	96	03/06/2022	1 (+/- 0,1)

La vérification de la justesse de l'appareil consiste à réaliser une mesure de la concentration en plomb sur un étalon à une valeur proche du seuil.

En début et en fin de chaque constat et à chaque nouvelle mise sous tension de l'appareil une nouvelle vérification de la justesse de l'appareil est réalisée.

2.2 Le laboratoire d'analyse éventuel

Nom du laboratoire d'analyse	Il n'a pas été fait appel à un laboratoire d'analyse
Nom du contact	-
Coordonnées	-
Référence du rapport d'essai	-
Date d'envoi des prélèvements	-
Date de réception des résultats	-

2.3 Le bien objet de la mission

Adresse du bien immobilier	Route de Sarramon 32450 HERECHOU FAGET ABBATIAL
Description de l'ensemble immobilier	Habitation (maison individuelle) Maison et annexes
Année de construction	< 1949
Localisation du bien objet de la mission	Lot numéro Non communiqué, Section cadastrale F, Parcelle(s) n° 101,
Nom et coordonnées du propriétaire ou du syndicat de copropriété (dans le cas du CREP sur parties communes)	Monsieur DUPRAT Laurent 3 Rue des Bouquetins / Appt 502 31200 TOULOUSE
L'occupant est :	Sans objet, le bien est vacant
Date(s) de la visite faisant l'objet du CREP	03/06/2022
Croquis du bien immobilier objet de la mission	Voir partie « 5 Résultats des mesures »

Liste des locaux visités

**Rez de chaussée - Entrée,
Rez de chaussée - Chambre,
Rez de chaussée - Salon,
Rez de chaussée - Cuisine,
Rez de chaussée - Salle d'eau,
Rez de chaussée - Wc,**

**1er étage - Combles,
Annexes - Chai,
Annexes - Abris,
Extérieur - Façades,
Extérieur - Toiture,
Extérieur - Jardin**

Liste des locaux non visités ou non mesurés (avec justification)

1er étage - Combles (pièce non visées par le diagnostic), Annexes - Chai (pièce non visées par le diagnostic), Annexes - Abris (pièce non visées par le diagnostic), Extérieur - Façades (pièce non visées par le diagnostic), Extérieur - Toiture (pièce non visées par le diagnostic), Extérieur - Jardin (pièce non visées par le diagnostic)

3. Méthodologie employée

La recherche et la mesure du plomb présent dans les peintures ou les revêtements ont été réalisées selon l'arrêté du 19 août 2011 et la norme NF X 46-030 «*Diagnostic Plomb — Protocole de réalisation du Constat de Risque d'Exposition au Plomb*». Les mesures de la concentration surfacique en plomb sont réalisées à l'aide d'un appareil portable à fluorescence X capable d'analyser au moins la raie K du spectre de fluorescence émis en réponse par le plomb, et sont exprimées en mg/cm².

Les éléments de construction de facture récente ou clairement identifiables comme postérieurs au 1er janvier 1949 ne sont pas mesurés, à l'exception des huisseries ou autres éléments métalliques tels que volets, grilles,... (ceci afin d'identifier la présence éventuelle de minium de plomb). Bien que pouvant être

relativement épais, les enduits sont aussi à considérer comme des revêtements susceptibles de contenir du plomb. D'autres revêtements ne sont pas susceptibles de contenir du plomb : toile de verre, moquette, tissus, crépi, papier peint, ainsi que les peintures et enduits manifestement récents, mais ils peuvent masquer un autre revêtement contenant du plomb et sont donc à analyser.

Les revêtements de type carrelage contiennent souvent du plomb, mais ils ne sont pas visés par le présent arrêté car ce plomb n'est pas accessible.

3.1 Valeur de référence utilisée pour la mesure du plomb par fluorescence X

Les mesures par fluorescence X effectuées sur des revêtements sont interprétées en fonction de la valeur de référence fixée par l'arrêté du 19 août 2011 relatif au constat de risque d'exposition au plomb (article 5) : 1 mg/cm².

3.2 Stratégie de mesurage

Sur chaque unité de diagnostic recouverte d'un revêtement, l'auteur du constat effectue :

- 1 seule mesure si celle-ci montre la présence de plomb à une concentration supérieure ou égale au seuil de 1 milligramme par centimètre carré (1 mg/cm²) ;
- 2 mesures si la première ne montre pas la présence de plomb à une concentration supérieure ou égale au seuil de 1 milligramme par centimètre carré (1 mg/cm²) ;
- 3 mesures si les deux premières ne montrent pas la présence de plomb à une concentration supérieure ou égale au seuil de 1 milligramme par centimètre carré (1 mg/cm²), mais que des unités de diagnostic du même type ont été mesurées avec une concentration en plomb supérieure ou égale à ce seuil dans un même local.

Dans le cas où plusieurs mesures sont effectuées sur une unité de diagnostic, elles sont réalisées à des endroits différents pour minimiser le risque de faux négatifs.

3.3 Recours à l'analyse chimique du plomb par un laboratoire

L'auteur du constat tel que défini à l'Article 4 de l'Arrêté du 19 août 2011 peut recourir à des prélèvements de revêtements qui sont analysés en laboratoire pour la recherche du plomb acido-soluble selon la norme NF X 46-031 «*Diagnostic plomb – Analyse chimique des peintures pour la recherche de la fraction acido-soluble du plomb*», dans le cas suivant :

- lorsque l'auteur du constat repère des revêtements dégradés et qu'il estime ne pas pouvoir conclure quant à la présence de plomb dans ces revêtements.

Le prélèvement est réalisé conformément aux préconisations de la norme NF X 46-030 «*Diagnostic Plomb – Protocole de réalisation du Constat de Risque d'Exposition au Plomb*» précitée sur une surface suffisante pour que le laboratoire dispose d'un échantillon permettant l'analyse dans de bonnes conditions (prélèvement de 0,5 g à 1 g).

L'ensemble des couches de peintures est prélevé en veillant à inclure la couche la plus profonde. L'auteur du constat évite le prélèvement du substrat ou tous corps étrangers qui risquent d'avoir pour effet de diluer la concentration en plomb de l'échantillon. Le prélèvement est réalisé avec les précautions nécessaires pour éviter la dissémination de poussières.

Quel que soit le résultat de l'analyse par fluorescence X, une mesure sera déclarée négative si la fraction acido-soluble mesurée en laboratoire est strictement inférieure à 1,5 mg/g

4. Présentation des résultats

Afin de faciliter la localisation des mesures, l'auteur du constat divise chaque local en plusieurs zones, auxquelles il attribue une lettre (A, B, C ...) selon la convention décrite ci-dessous.

La convention d'écriture sur le croquis et dans le tableau des mesures est la suivante :

- la zone de l'accès au local est nommée «A» et est reportée sur le croquis. Les autres zones sont nommées «B», «C», «D», ... dans le sens des aiguilles d'une montre ;
- la zone «plafond» est indiquée en clair.

Les unités de diagnostic (UD) (par exemple : un mur d'un local, la plinthe du même mur, l'ouvrant d'un portant ou le dormant d'une fenêtre, ...) faisant l'objet d'une mesure sont classées dans le tableau des mesures selon le tableau suivant en fonction de la concentration en plomb et de la nature de la dégradation.

NOTE Une unité de diagnostic (UD) est un ou plusieurs éléments de construction ayant même substrat et même historique en matière de construction et de revêtement.

Concentration en plomb	Nature des dégradations	Classement
< seuils		0
≥ seuils	Non dégradé ou non visible	1
	Etat d'usage	2
	Dégradé	3

5. Résultats des mesures

	Total UD	Non mesurées	Classe 0	Classe 1	Classe 2	Classe 3
Rez de chaussée - Entrée	12	3 (25 %)	9 (75 %)	-	-	-
Rez de chaussée - Chambre	14	4 (29 %)	10 (71 %)	-	-	-
Rez de chaussée - Salon	16	5 (31 %)	11 (69 %)	-	-	-
Rez de chaussée - Cuisine	18	11 (61 %)	7 (39 %)	-	-	-
Rez de chaussée - Salle d'eau	10	7 (70 %)	3 (30 %)	-	-	-
Rez de chaussée - Wc	8	1 (12,5 %)	7 (87,5 %)	-	-	-
TOTAL	78	31 (40 %)	47 (60 %)	-	-	-

Rez de chaussée - Entrée

Nombre d'unités de diagnostic : 12 - Nombre d'unités de diagnostic de classe 3 repéré : 0 soit 0 %

N°	Zone	Unité de diagnostic	Substrat	Revêtement apparent	Localisation mesure	Mesure (mg/cm²)	Etat* de conservation	Classement UD	Observation
2	A	Mur	Plâtre	Peinture	partie basse (< 1m)	0		0	
3					partie haute (> 1m)	0			
4	B	Mur	Plâtre	Peinture	partie basse (< 1m)	0		0	
5					partie haute (> 1m)	0			
6	C	Mur	Plâtre	Peinture	partie basse (< 1m)	0		0	
7					partie haute (> 1m)	0			
8	D	Mur	Plâtre	Peinture	partie basse (< 1m)	0		0	
9					partie haute (> 1m)	0			
10		Plafond	Bois	lambris bois	mesure 1	0		0	
11					mesure 2	0			
-		Plinthes	Carrelage	carrelage	Non mesurée	-		NM	Partie non visée par la réglementation
-	A	Porte 1	pvc	pvc	Non mesurée	-		NM	Partie non visée par la réglementation
-	A	Huisserie Porte 1	pvc	pvc	Non mesurée	-		NM	Partie non visée par la réglementation
12	B	Porte 2	Bois	Peinture	partie basse (< 1m)	0		0	
13					partie haute (> 1m)	0			
14	B	Huisserie Porte 2	Bois	Peinture	partie basse (< 1m)	0		0	
15					partie haute (> 1m)	0			
16	D	Porte 3	Bois	Peinture	partie basse (< 1m)	0		0	
17					partie haute (> 1m)	0			
18	D	Huisserie Porte 3	Bois	Peinture	partie basse (< 1m)	0		0	
19					partie haute (> 1m)	0			

Rez de chaussée - Chambre

Nombre d'unités de diagnostic : 14 - Nombre d'unités de diagnostic de classe 3 repéré : 0 soit 0 %

N°	Zone	Unité de diagnostic	Substrat	Revêtement apparent	Localisation mesure	Mesure (mg/cm²)	Etat* de conservation	Classement UD	Observation
20	A	Mur	Plâtre	papier peint	partie basse (< 1m)	0		0	
21					partie haute (> 1m)	0			
22	B	Mur	Plâtre	papier peint	partie basse (< 1m)	0		0	
23					partie haute (> 1m)	0			
24	C	Mur	Plâtre	papier peint	partie basse (< 1m)	0		0	
25					partie haute (> 1m)	0			
26	D	Mur	Plâtre	papier peint	partie basse (< 1m)	0		0	
27					partie haute (> 1m)	0			
28		Plafond	Bois	lambris bois	mesure 1	0		0	
29					mesure 2	0			
30		Plinthes	Bois	Peinture	mesure 1	0		0	
31					mesure 2	0			
-	B	Fenêtre intérieure	pvc	pvc	Non mesurée	-		NM	Partie non visée par la réglementation
-	B	Huisserie Fenêtre intérieure	pvc	pvc	Non mesurée	-		NM	Partie non visée par la réglementation
-	B	Fenêtre extérieure	pvc	pvc	Non mesurée	-		NM	Partie non visée par la réglementation
-	B	Huisserie Fenêtre extérieure	pvc	pvc	Non mesurée	-		NM	Partie non visée par la réglementation

32	A	Porte 1	Bois	Peinture	partie basse (< 1m)	0	0	
33					partie haute (> 1m)	0		
34	A	Huisserie Porte 1	Bois	Peinture	partie basse (< 1m)	0	0	
35					partie haute (> 1m)	0		
36	D	Porte 2	Bois	Peinture	partie basse (< 1m)	0	0	
37					partie haute (> 1m)	0		
38	D	Huisserie Porte 2	Bois	Peinture	partie basse (< 1m)	0	0	
39					partie haute (> 1m)	0		

Rez de chaussée - Salon

Nombre d'unités de diagnostic : 16 - Nombre d'unités de diagnostic de classe 3 repéré : 0 soit 0 %

N°	Zone	Unité de diagnostic	Substrat	Revêtement apparent	Localisation mesure	Mesure (mg/cm²)	Etat* de conservation	Classement UD	Observation
40	A	Mur	Plâtre	papier peint	partie basse (< 1m)	0		0	
41					partie haute (> 1m)	0			
42	B	Mur	Plâtre	papier peint	partie basse (< 1m)	0		0	
43					partie haute (> 1m)	0			
44	C	Mur	Plâtre	papier peint	partie basse (< 1m)	0		0	
45					partie haute (> 1m)	0			
46	D	Mur	Plâtre	papier peint	partie basse (< 1m)	0		0	
47					partie haute (> 1m)	0			
48		Plafond	Plâtre	Peinture	mesure 1	0		0	
49					mesure 2	0			
-		Plinthes	Carrelage	carrelage	Non mesurée	-		NM	Partie non visée par la réglementation
-	D	Fenêtre intérieure	pvc	pvc	Non mesurée	-		NM	Partie non visée par la réglementation
-	D	Huisserie Fenêtre intérieure	pvc	pvc	Non mesurée	-		NM	Partie non visée par la réglementation
-	D	Fenêtre extérieure	pvc	pvc	Non mesurée	-		NM	Partie non visée par la réglementation
-	D	Huisserie Fenêtre extérieure	pvc	pvc	Non mesurée	-		NM	Partie non visée par la réglementation
50	A	Porte 1	Bois	Vernis	partie basse (< 1m)	0		0	
51					partie haute (> 1m)	0			
52	A	Huisserie Porte 1	Bois	Vernis	partie basse (< 1m)	0		0	
53					partie haute (> 1m)	0			
54	B	Porte 2	Bois	Vernis	partie basse (< 1m)	0		0	
55					partie haute (> 1m)	0			
56	B	Huisserie Porte 2	Bois	Vernis	partie basse (< 1m)	0		0	
57					partie haute (> 1m)	0			
58	C	Porte 3	Bois	Vernis	partie basse (< 1m)	0		0	
59					partie haute (> 1m)	0			
60	C	Huisserie Porte 3	Bois	Vernis	partie basse (< 1m)	0		0	
61					partie haute (> 1m)	0			

Rez de chaussée - Cuisine

Nombre d'unités de diagnostic : 18 - Nombre d'unités de diagnostic de classe 3 repéré : 0 soit 0 %

N°	Zone	Unité de diagnostic	Substrat	Revêtement apparent	Localisation mesure	Mesure (mg/cm²)	Etat* de conservation	Classement UD	Observation
-	A	Mur	Plâtre	peinture et faïence	Non mesurée	-		NM	Partie non visée par la réglementation
-	B	Mur	Plâtre	peinture et faïence	Non mesurée	-		NM	Partie non visée par la réglementation
-	C	Mur	Plâtre	peinture et faïence	Non mesurée	-		NM	Partie non visée par la réglementation
-	D	Mur	Plâtre	peinture et faïence	Non mesurée	-		NM	Partie non visée par la réglementation
-	E	Mur	Plâtre	peinture et faïence	Non mesurée	-		NM	Partie non visée par la réglementation
-	F	Mur	Plâtre	peinture et faïence	Non mesurée	-		NM	Partie non visée par la réglementation
62		Plafond	Plâtre	Peinture	mesure 1	0		0	
63					mesure 2	0			
-		Plinthes	Carrelage	carrelage	Non mesurée	-		NM	Partie non visée par la réglementation
-	F	Fenêtre intérieure	pvc	pvc	Non mesurée	-		NM	Partie non visée par la réglementation
-	F	Huisserie Fenêtre intérieure	pvc	pvc	Non mesurée	-		NM	Partie non visée par la réglementation
-	F	Fenêtre extérieure	pvc	pvc	Non mesurée	-		NM	Partie non visée par la réglementation
-	F	Huisserie Fenêtre extérieure	pvc	pvc	Non mesurée	-		NM	Partie non visée par la réglementation
64	A	Porte 1	Bois	Peinture	partie basse (< 1m)	0		0	
65					partie haute (> 1m)	0			
66	A	Huisserie Porte 1	Bois	Peinture	partie basse (< 1m)	0		0	
67					partie haute (> 1m)	0			
68	C	Porte 2	Bois	Peinture	partie basse (< 1m)	0		0	
69					partie haute (> 1m)	0			
70	C	Huisserie Porte 2	Bois	Peinture	partie basse (< 1m)	0		0	
71					partie haute (> 1m)	0			
72	C	Porte 3	Bois	Peinture	partie basse (< 1m)	0		0	
73					partie haute (> 1m)	0			
74	C	Huisserie Porte 3	Bois	Peinture	partie basse (< 1m)	0		0	
75					partie haute (> 1m)	0			

Rez de chaussée - Salle d'eau

Nombre d'unités de diagnostic : 10 - Nombre d'unités de diagnostic de classe 3 repéré : 0 soit 0 %

N°	Zone	Unité de diagnostic	Substrat	Revêtement apparent	Localisation mesure	Mesure (mg/cm²)	Etat* de conservation	Classement UD	Observation
-	A	Mur	Plâtre	peinture et faïence	Non mesurée	-		NM	Partie non visée par la réglementation
-	B	Mur	Plâtre	peinture et faïence	Non mesurée	-		NM	Partie non visée par la réglementation
-	C	Mur	Plâtre	peinture et faïence	Non mesurée	-		NM	Partie non visée par la réglementation
-	D	Mur	Plâtre	peinture et faïence	Non mesurée	-		NM	Partie non visée par la réglementation
-	E	Mur	Plâtre	peinture et faïence	Non mesurée	-		NM	Partie non visée par la réglementation
-	F	Mur	Plâtre	peinture et faïence	Non mesurée	-		NM	Partie non visée par la réglementation
76		Plafond	Plâtre	Peinture	mesure 1	0		0	
77					mesure 2	0			
-		Plinthes	Carrelage	carrelage	Non mesurée	-		NM	Partie non visée par la réglementation
78	A	Porte	Bois	Peinture	partie basse (< 1m)	0		0	
79					partie haute (> 1m)	0			
80	A	Huisserie Porte	Bois	Peinture	partie basse (< 1m)	0		0	
81					partie haute (> 1m)	0			

Rez de chaussée - Wc

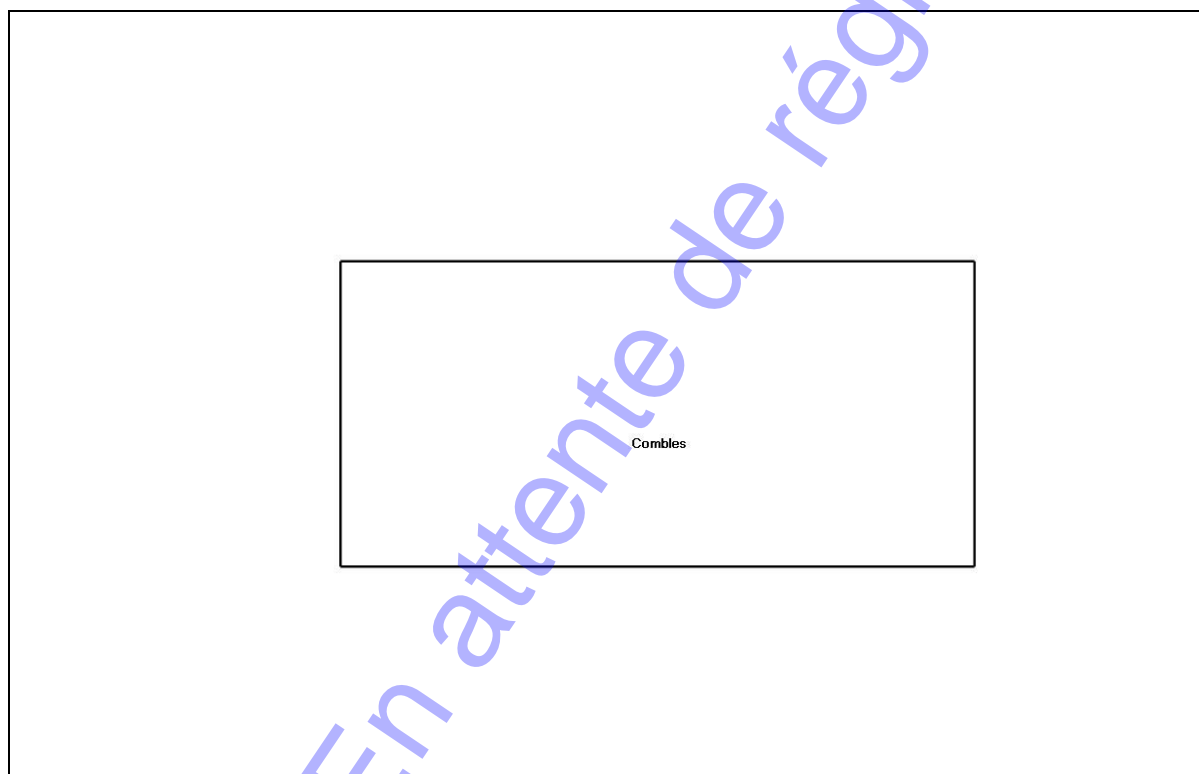
Nombre d'unités de diagnostic : 8 - Nombre d'unités de diagnostic de classe 3 repéré : 0 soit 0 %

N°	Zone	Unité de diagnostic	Substrat	Revêtement apparent	Localisation mesure	Mesure (mg/cm²)	Etat* de conservation	Classement UD	Observation
82	A	Mur	Plâtre	Peinture	partie basse (< 1m)	0		0	
83					partie haute (> 1m)	0			
84	B	Mur	Plâtre	Peinture	partie basse (< 1m)	0		0	
85					partie haute (> 1m)	0			
86	C	Mur	Plâtre	Peinture	partie basse (< 1m)	0		0	
87					partie haute (> 1m)	0			
88	D	Mur	Plâtre	Peinture	partie basse (< 1m)	0		0	
89					partie haute (> 1m)	0			
90		Plafond	Plâtre	Peinture	mesure 1	0		0	
91		Plinthes	Carrelage	carrelage	mesure 2	0		0	
-					Non mesurée	-		NM	Partie non visée par la réglementation
92	A	Porte	Bois	Peinture	partie basse (< 1m)	0		0	
93					partie haute (> 1m)	0			
94	A	Huisserie Porte	Bois	Peinture	partie basse (< 1m)	0		0	
95					partie haute (> 1m)	0			

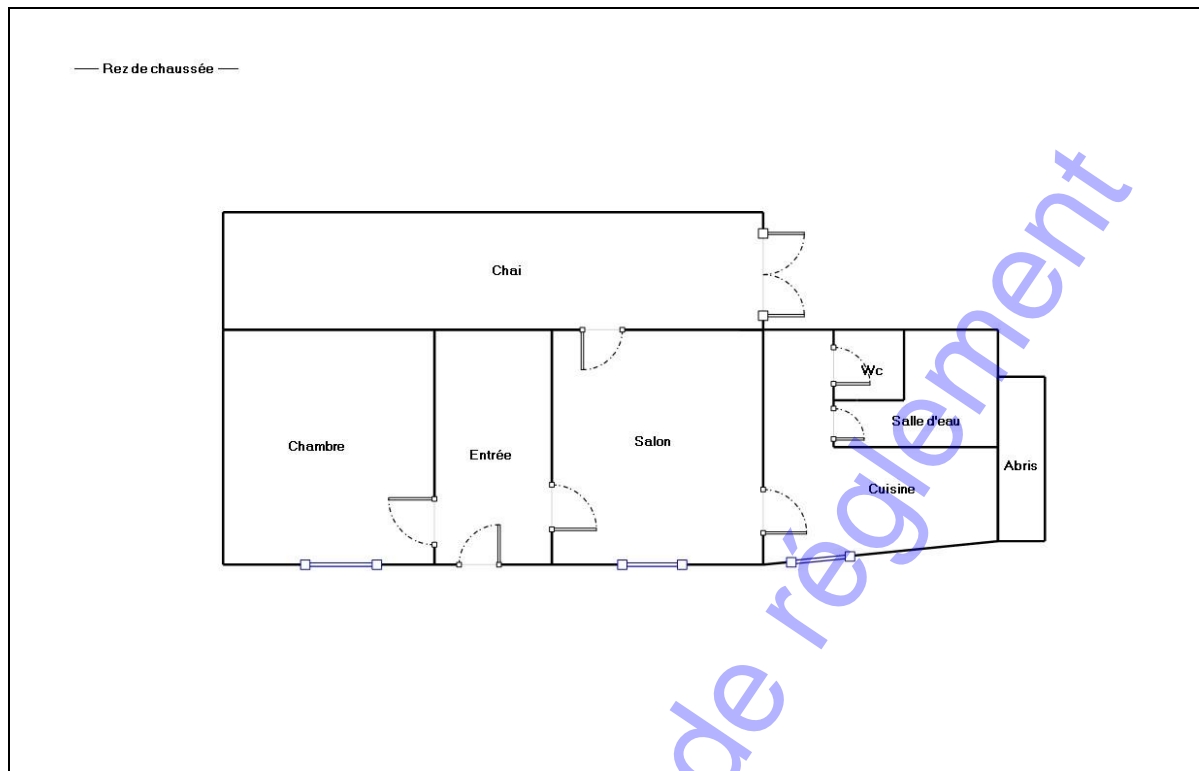
NM : Non mesuré car l'unité de diagnostic n'est pas visée par la réglementation.

* L'état de conservation sera, le cas échéant, complété par la nature de la dégradation.

Localisation des mesures sur croquis de repérage



PROJET: En attente de règlement



6. Conclusion

6.1 Classement des unités de diagnostic

Les mesures de concentration en plomb sont regroupées dans le tableau de synthèse suivant :

	Total	Non mesurées	Classe 0	Classe 1	Classe 2	Classe 3
Nombre d'unités de diagnostic	78	31	47	0	0	0
%	100	40 %	60 %	0 %	0 %	0 %

6.2 Recommandations au propriétaire

Le plomb (principalement la céruse) contenu dans les revêtements peut provoquer une intoxication des personnes, en particulier des jeunes enfants, dès lors qu'il est inhalé ou ingéré. Les travaux qui seraient conduits sur les surfaces identifiées comme recouvertes de peinture d'une concentration surfacique en plomb égale ou supérieure à 1 mg/cm² devront s'accompagner de mesures de protection collectives et individuelles visant à contrôler la dissémination de poussières toxiques et à éviter toute exposition au plomb tant pour les intervenants que pour les occupants de l'immeuble et la population environnante.

Lors de la présente mission il n'a pas été repéré de revêtements contenant du plomb au-delà des seuils en vigueur.

6.3 Commentaires

Constatations diverses :

Néant

Validité du constat :

Du fait de l'absence de revêtement contenant du plomb ou la présence de revêtements contenant du plomb à des concentrations inférieures aux seuils définis par arrêté des ministres chargés de la santé et de la construction, il n'y a pas lieu de faire établir un nouveau constat à chaque mutation. Le présent constat sera joint à chaque mutation

Documents remis par le donneur d'ordre à l'opérateur de repérage :

Néant

Représentant du propriétaire (accompagnateur) :

Sans accompagnateur

6.4 Situations de risque de saturnisme infantile et de dégradation du bâti

(Au sens des articles 1 et 8 du texte 40 de l'arrêté du 19 août 2011 relatif au Constat de Risque d'Exposition au Plomb)

Situations de risque de saturnisme infantile

NON	Au moins un local parmi les locaux objets du constat présente au moins 50% d'unités de diagnostic de classe 3
NON	L'ensemble des locaux objets du constat présente au moins 20% d'unités de diagnostic de classe 3

Situations de dégradation de bâti

NON	Les locaux objets du constat présentent au moins un plancher ou plafond menaçant de s'effondrer ou en tout ou partie effondré
NON	Les locaux objets du constat présentent des traces importantes de coulures, de ruissellements ou d'écoulements d'eau sur plusieurs unités de diagnostic d'une même pièce
NON	Les locaux objets du constat présentent plusieurs unités de diagnostic d'une même pièce recouvertes de moisissures ou de nombreuses taches d'humidité.


6.5 Transmission du constat à l'agence régionale de santé

NON	Si le constat identifie au moins l'une de ces cinq situations, son auteur transmet, dans un délai de cinq jours ouvrables, une copie du rapport au directeur général de l'agence régionale de santé d'implantation du bien expertisé en application de l'article L.1334-10 du code de la santé publique.
-----	--

En application de l'Article R.1334-10 du code de la santé publique, l'auteur du présent constat informe de cette transmission le propriétaire, le syndicat des copropriétaires ou l'exploitant du local d'hébergement

Remarque : Néant

Nota : Le présent rapport est établi par une personne dont les compétences sont certifiées par **I.Cert - Centre Alphas - Bâtiment K - Parc d'affaires - Espace Performance 35760 SAINT GREGOIRE (détail sur www.info-certif.fr)**

Fait à **HERECHOU FAGET ABBATIAL**, le
03/06/2022Par : **LOUBEAU yannick**

7. Obligations d'informations pour les propriétaires

Décret n° 2006-474 du 25 avril 2006 relatif à la lutte contre le saturnisme, Article R.1334-12 du code de la santé publique :

«L'information des occupants et des personnes amenées à exécuter des travaux, prévue par l'article L.1334-9 est réalisée par la remise du constat de risque d'exposition au plomb (CREP) par le propriétaire ou l'exploitant du local d'hébergement.»

«Le CREP est tenu par le propriétaire ou l'exploitant du local d'hébergement à disposition des agents ou services mentionnés à l'Article L.1421-1 du code de la santé publique ainsi, le cas échéant, des agents chargés du contrôle de la réglementation du travail et des agents des services de prévention des organismes de Sécurité Sociale.»

Article L1334-9 :

Si le constat, établi dans les conditions mentionnées aux articles L. 1334-6 à L. 1334-8, met en évidence la présence de revêtements dégradés contenant du plomb à des concentrations supérieures aux seuils définis par l'arrêté mentionné à l'article L. 1334-2, le propriétaire ou l'exploitant du local d'hébergement doit en informer les occupants et les personnes amenées à faire des travaux dans l'immeuble ou la partie d'immeuble concerné. Il procède aux travaux appropriés pour supprimer le risque d'exposition au plomb, tout en garantissant la sécurité des occupants. En cas de location, lesdits travaux incombent au propriétaire bailleur. La non-réalisation desdits travaux par le propriétaire bailleur, avant la mise en location du logement, constitue un manquement aux obligations particulières de sécurité et de prudence susceptible d'engager sa responsabilité pénale.

8. Information sur les principales réglementations et recommandations en matière d'exposition au plomb

8.1 Textes de référence

Code de la santé publique :

- Code de la santé publique : Articles L.1334-1 à L.1334-12 et Articles R.1334-1 à R.1334-13 (lutte contre la présence de plomb) ;
- Loi n° 2004-806 du 9 août 2004 relative à la politique de santé publique Articles 72 à 78 modifiant le code de la santé publique ;
- Décret n° 2006-474 du 25 avril 2006 relatif à la lutte contre le saturnisme ;
- Arrêté du 19 août 2011 relatif au constat de risque d'exposition au plomb.

Code de la construction et de l'habitat :

- Code de la construction et de l'habitation : Articles L.271-4 à L.271-6 (Dossier de diagnostic technique) et Articles R.271-1 à R.271-4 (Conditions d'établissement du dossier de diagnostic technique) ;
- Ordonnance n° 2005-655 du 8 juin 2005 relative au logement et à la construction ;
- Décret n° 2006-1114 du 5 septembre 2006 relatif aux diagnostics techniques immobiliers et modifiant le code de la construction et de l'habitation et le code de la santé publique.

Code du travail pour la prévention des risques professionnels liés à l'exposition au plomb :

- Code du travail : Articles L.233-5-1, R.231-51 à R.231-54, R.231-56 et suivants, R.231-58 et suivants, R.233-1, R.233-42 et suivants ;
- Décret n° 2001-97 du 1er février 2001 établissant les règles particulières de prévention des risques cancérigènes, mutagènes ou toxiques pour la reproduction et modifiant le code du travail ;
- Décret n° 93-41 du 11 janvier 1993 relatif aux mesures d'organisation, aux conditions de mise en œuvre et d'utilisation applicables aux équipements de travail et moyens de protection soumis à l'Article L.233-5-1 du code du travail et modifiant ce code (équipements de protection individuelle et vêtements de travail) ;
- Décret n° 2003-1254 du 23 décembre 2003 relatif à la prévention du risque chimique et modifiant le code du travail ;
- Loi n° 91-1414 du 31 décembre 1991 modifiant le code du travail et le code de la santé publique en vue de favoriser la prévention des risques professionnels et portant transposition de directives européennes relatives à la santé et à la sécurité du travail (Équipements de travail) ;
- Décret n° 92-1261 du 3 décembre 1992 relatif à la prévention des risques chimiques (Articles R.231-51 à R.231-54 du code du travail) ;
- Arrêté du 19 mars 1993 fixant, en application de l'Article R.237-8 du code du travail, la liste des travaux dangereux pour lesquels il est établi un plan de prévention.

8.2 Ressources documentaires

Documents techniques :

- Fiche de sécurité H2 F 13 99 Maladies Professionnelles, Plomb, OPPBTP, janvier 1999 ;
- Guide à l'usage des professionnels du bâtiment, Peintures au plomb, Aide au choix d'une technique de traitement, OPPBTP, FFB, CEBTP, Éditions OPPBTP 4e trimestre 2001 ;
- Document ED 909 Interventions sur les peintures contenant du plomb, prévention des risques professionnels, INRS, avril 2003 ;
- Norme AFNOR NF X 46-030 «Diagnostic plomb — Protocole de réalisation du constat de risque d'exposition au plomb».

Sites Internet :

- **Ministère chargé de la santé** (textes officiels, précautions à prendre en cas de travaux portant sur des peintures au plomb, obligations des différents acteurs, ...) : <http://www.sante.gouv.fr> (dossiers thématiques «Plomb» ou «Saturnisme»)
- **Ministère chargé du logement** : <http://www.logement.gouv.fr>
- **Agence nationale de l'habitat (ANAH)** : <http://www.anah.fr/> (fiche *Peintures au plomb* disponible, notamment)
- **Institut national de recherche et de sécurité (INRS)** : <http://www.inrs.fr/> (règles de prévention du risque chimique, fiche toxicologique plomb et composés minéraux, ...)

9. Annexes

9.1 Notice d'Information

Si le logement que vous vendez, achetez ou louez, comporte des revêtements contenant du plomb : sachez que le plomb est dangereux pour la santé.

Deux documents vous informent :

- Le constat de risque d'exposition au plomb vous permet de localiser précisément ces revêtements : **lisez-le attentivement !**
- La présente notice d'information résume ce que vous devez savoir pour éviter l'exposition au plomb dans ce logement.

Les effets du plomb sur la santé

L'ingestion ou l'inhalation de plomb est toxique. Elle provoque des effets réversibles (anémie, troubles digestifs) ou irréversibles (atteinte du système nerveux, baisse du quotient intellectuel, etc...). Une fois dans l'organisme, le plomb est stocké, notamment dans les os, d'où il peut être libéré dans le sang, des années ou même des dizaines d'années plus tard. **L'intoxication chronique par le plomb, appelée saturnisme, est particulièrement grave chez le jeune enfant. Les femmes en âge de procréer doivent également se protéger car, pendant la grossesse, le plomb peut traverser le placenta et contaminer le fœtus.**

Les mesures de prévention en présence de revêtements contenant du plomb

Des peintures fortement chargées en plomb (céruse) ont été couramment utilisées jusque vers 1950. Ces peintures souvent recouvertes par d'autres revêtements depuis, peuvent être dégradés à cause de l'humidité, à la suite d'un choc, par grattage ou à l'occasion de travaux : les écailles et la poussière ainsi libérées constituent alors une source d'intoxication. Ces peintures représentent le principal risque d'exposition au plomb dans l'habitation.

Le plomb contenu dans les peintures ne présente pas de risque tant qu'elles sont en bon état ou inaccessibles. En revanche, le risque apparaît dès qu'elles s'écailent ou se dégradent. Dans ce cas, votre enfant peut s'intoxiquer :

- S'il porte à la bouche des écailles de peinture contenant du plomb ;
- S'il se trouve dans une pièce contaminée par des poussières contenant du plomb ;
- S'il reste à proximité de travaux dégagant des poussières contenant du plomb.

Le plomb en feuille contenu dans certains papiers peints (posés parfois sur les parties humides des murs) n'est dangereux qu'en cas d'ingestion de fragments de papier. Le plomb laminé des balcons et rebords extérieurs de fenêtre n'est dangereux que si l'enfant a accès à ces surfaces, y porte la bouche ou suce ses doigts après les avoir touchées.

Pour éviter que votre enfant ne s'intoxique :

- Surveillez l'état des peintures et effectuez les menues réparations qui s'imposent sans attendre qu'elles s'aggravent.
- Lutte contre l'humidité, qui favorise la dégradation des peintures ;
- Évitez le risque d'accumulation des poussières : ne posez pas de moquette dans les pièces où l'enfant joue, nettoyez souvent le sol, les rebords des fenêtres avec une serpillière humide ;
- Veillez à ce que votre enfant n'ait pas accès à des peintures dégradées, à des papiers peints contenant une feuille de plomb, ou à du plomb laminé (balcons, rebords extérieurs de fenêtres) ; lavez ses mains, ses jouets.

En cas de travaux portant sur des revêtements contenant du plomb : prenez des précautions

- Si vous confiez les travaux à une entreprise, remettez-lui une copie du constat du risque d'exposition au plomb, afin qu'elle mette en œuvre les mesures de prévention adéquates ;
- Tenez les jeunes enfants éloignés du logement pendant toute la durée des travaux. Avant tout retour d'un enfant après travaux, les locaux doivent être parfaitement nettoyés ;
- Si vous réalisez les travaux vous-même, prenez soin d'éviter la dissémination de poussières contaminées dans tout le logement et éventuellement le voisinage.

Si vous êtes enceinte :

- **Ne réalisez jamais vous-même des travaux portant sur des revêtements contenant du plomb ;**
- **Éloignez-vous de tous travaux portant sur des revêtements contenant du plomb**

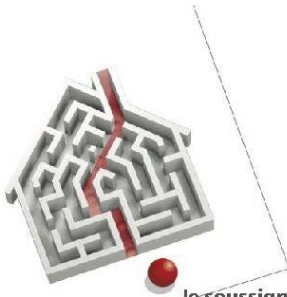
Si vous craignez qu'il existe un risque pour votre santé ou celle de votre enfant, parlez-en à votre médecin (généraliste, pédiatre, médecin de protection maternelle et infantile, médecin scolaire) qui prescrira, s'il le juge utile, un dosage de plomb dans le sang (plombémie). Des informations sur la prévention du saturnisme peuvent être obtenues auprès des directions départementales de l'équipement ou des directions départementales des affaires sanitaires et sociales, ou sur les sites Internet des ministères chargés de la santé et du logement.

9.2 Illustrations

Aucune photo/illustration n'a été jointe à ce rapport.

9.3 Analyses chimiques du laboratoire

Aucune analyse chimique n'a été réalisée en laboratoire.



Certificat de compétences Diagnosticueur Immobilier

N° CPDI0285 Version 008

Je soussigné, **Philippe TROYAUX**, Directeur Général d'I.Cert, atteste que :

Monsieur LOUBEAU Yannick

Est certifié(e) selon le référentiel I.Cert dénommé CPE DI DR 01, dispositif de certification de personnes réalisant des diagnostics immobiliers pour les missions suivantes :

Amiante avec mention	Amiante Avec Mention** Date d'effet : 18/09/2017 - Date d'expiration : 17/09/2022
Amiante sans mention	Amiante Sans Mention* Date d'effet : 18/09/2017 - Date d'expiration : 17/09/2022
DPE tout type de bâtiments	Diagnostic de performance énergétique avec mention : DPE tout type de bâtiment Date d'effet : 18/09/2017 - Date d'expiration : 17/09/2022
DPE individuel	Diagnostic de performance énergétique sans mention : DPE individuel Date d'effet : 18/09/2017 - Date d'expiration : 17/09/2022
Electricité	Etat de l'installation intérieure électrique Date d'effet : 17/10/2018 - Date d'expiration : 16/10/2023
Gaz	Etat de l'installation intérieure gaz Date d'effet : 23/07/2017 - Date d'expiration : 22/07/2022
Plomb	Plomb : Constat du risque d'exposition au plomb Date d'effet : 23/07/2017 - Date d'expiration : 22/07/2022
Termites	Etat relatif à la présence de termites dans le bâtiment - France métropolitaine Date d'effet : 23/07/2017 - Date d'expiration : 22/07/2022

En foi de quoi ce certificat est délivré, pour valoir et servir ce que de droit.
Edité à Saint-Grégoire, le 12/11/2019.

* Missions de repérage des matériaux et produits de la liste A et des matériaux et produits de la liste B et évaluations périodiques de l'état de conservation des matériaux et produits de la liste A dans les bâtiments autres que ceux relevant de la mention.
** Missions de repérage des matériaux et produits de la liste A et des matériaux et produits de la liste B et évaluations périodiques de l'état de conservation des matériaux et produits de la liste A dans des immeubles de grande hauteur, dans des établissements recevant du public répondant aux catégories 1 à 4, dans des immeubles de travail hébergeant plus de 300 personnes ou dans des bâtiments industriels. Missions de repérage des matériaux et produits de la liste C. Les examens visuels à l'issue des travaux de retrait ou de confinement. Arrêté du 21 novembre 2006 modifié définissant les critères de certification des compétences des personnes physiques opérateurs des constats de risque d'exposition au plomb, des diagnostics du risque d'intoxication par le plomb des peintures ou des contrôles après travaux en présence de plomb, et les critères d'accréditation des organismes de certification - Arrêté du 25 juillet 2016 définissant les critères de certification des compétences des personnes physiques opérateurs de repérages, d'évaluation périodique de l'état de conservation des matériaux et produits contenant de l'amiante, et d'examen visuel après travaux dans les immeubles bâtis et les critères d'accréditation des organismes de certification - Arrêté du 30 octobre 2006 modifié définissant les critères de certification des compétences des personnes physiques réalisant l'état relatif à la présence de termites dans le bâtiment et les critères d'accréditation des organismes de certification - Arrêté du 16 octobre 2006 modifié définissant les critères de certification des compétences des personnes physiques réalisant le diagnostic de performance énergétique ou l'attestation de prise en compte de la réglementation thermique, et les critères d'accréditation des organismes de certification - Arrêté du 9 avril 2007 modifié définissant les critères de certification des compétences des personnes physiques réalisant l'état de l'installation intérieure de gaz et les critères d'accréditation des organismes de certification - Arrêté du 8 juillet 2008 modifié définissant les critères de certification des compétences des personnes physiques réalisant l'état de l'installation intérieure d'électricité et les critères d'accréditation des organismes de certification.



Certification de personnes
Diagnosticueur
Portée disponible sur www.icert.fr

Parc d'Affaires, Espace Performance – Bât K – 35760 Saint-Grégoire



CPEDI FR 11 rev13

Rapport de mission de repérage des matériaux et produits contenant de l'amiante pour l'établissement du constat établi à l'occasion de la vente d'un immeuble bâti (Listes A et B de l'annexe 13-9 du Code de la Santé publique)

Numéro de dossier : 2022YLO00239
Date du repérage : 03/06/2022

Références réglementaires et normatives

Textes réglementaires	Articles L. 1334-13, R. 1334-20 et 21, R. 1334-23 et 24, Annexe 13.9 du Code de la Santé Publique; Arrêtés du 12 décembre 2012 et 26 juin 2013, décret 2011-629 du 3 juin 2011, arrêté du 1 ^{er} juin 2015.
Norme(s) utilisée(s)	Norme NF X 46-020 d'Août 2017 : Repérage des matériaux et produits contenant de l'amiante dans les immeubles bâtis

Immeuble bâti visité

Adresse	Rue : Route de Sarramon Bât., escalier, niveau, appartement n°, lot n°: Lot numéro Non communiqué, Code postal, ville : . 32450 HERECHOU FAGET ABBATIAL Section cadastrale F, Parcelle(s) n° 101,
Périmètre de repérage : Maison et annexes
Type de logement :
Fonction principale du bâtiment : Habitation (maison individuelle)
Date de construction : < 1949

Le propriétaire et le donneur d'ordre

Le(s) propriétaire(s) :	Nom et prénom :..... Monsieur DUPRAT Laurent Adresse : 3 Rue des Bouquetins / Appt 502 31200 TOULOUSE
Le donneur d'ordre	Nom et prénom :..... ABAFIM Philippe GARAUD Adresse :

Le(s) signataire(s)

	NOM Prénom	Fonction	Organisme certification	Détail de la certification
Opérateur(s) de repérage ayant participé au repérage ----- Personne(s) signataire(s) autorisant la diffusion du rapport	LOUBEAU yannick	Opérateur de repérage	I.Cert Centre Alphasys - Bâtiment K - Parc d'affaires - Espace Performance 35760 SAINT GREGOIRE	Obtention : 17/08/2018 Échéance : 17/09/2022 N° de certification : CPDI0285

Raison sociale de l'entreprise : **Société EXPYR** (Numéro SIRET : **909 453 144 00018**)
Adresse : **1, Impasse de Montréjeau, 65130 CAPVERN**
Désignation de la compagnie d'assurance : **AXA**
Numéro de police et date de validité : **3047185 - 06/02/2023**

Le rapport de repérage

Date d'émission du rapport de repérage : 06/06/2022, remis au propriétaire le 06/06/2022
Diffusion : le présent rapport de repérage ne peut être reproduit que dans sa totalité, annexes incluses
Pagination : le présent rapport avec les annexes comprises, est constitué de 14 pages

Sommaire

- 1 Les conclusions
- 2 Le(s) laboratoire(s) d'analyses
- 3 La mission de repérage
 - 3.1 L'objet de la mission
 - 3.2 Le cadre de la mission
 - 3.2.1 L'intitulé de la mission
 - 3.2.2 Le cadre réglementaire de la mission
 - 3.2.3 L'objectif de la mission
 - 3.2.4 Le programme de repérage de la mission réglementaire.
 - 3.2.5 Programme de repérage complémentaire (le cas échéant)
 - 3.2.6 Le périmètre de repérage effectif
- 4 Conditions de réalisation du repérage
 - 4.1 Bilan de l'analyse documentaire
 - 4.2 Date d'exécution des visites du repérage in situ
 - 4.3 Écarts, adjonctions, suppressions par rapport aux normes en vigueur
 - 4.4 Plan et procédures de prélèvements
- 5 Résultats détaillés du repérage
 - 5.1 Liste des matériaux ou produits contenant de l'amiante, états de conservation, conséquences réglementaires (fiche de cotation)
 - 5.2 Liste des matériaux ou produits susceptibles de contenir de l'amiante, mais n'en contenant pas après analyse
 - 5.3 Liste des matériaux ou produits ne contenant pas d'amiante sur justificatif
- 6 Signatures
- 7 Annexes

1. – Les conclusions

Avertissement : les textes ont prévu plusieurs cadres réglementaires pour le repérage des matériaux ou produits contenant de l'amiante, notamment pour les cas de démolition d'immeuble. **La présente mission de repérage ne répond pas aux exigences prévues pour les missions de repérage des matériaux et produits contenant de l'amiante avant démolition d'immeuble ou avant réalisation de travaux dans l'immeuble concerné et son rapport ne peut donc pas être utilisé à ces fins.**

- 1.1. Dans le cadre de mission décrit à l'article 3.2, il n'a pas été repéré de matériaux ou produits susceptibles de contenir de l'amiante.
- 1.2. Dans le cadre de mission décrit à l'article 3.2 les locaux ou parties de locaux, composants ou parties de composants qui n'ont pu être visités et pour lesquels des investigations complémentaires sont nécessaires afin de statuer sur la présence ou l'absence d'amiante :

Localisation	Parties du local	Raison
Néant	-	

2. – Le(s) laboratoire(s) d'analyses

Raison sociale et nom de l'entreprise : ... Il n'a pas été fait appel à un laboratoire d'analyse
 Adresse : -
 Numéro de l'accréditation Cofrac : -



3. – La mission de repérage

3.1 L'objet de la mission

Dans le cadre de la vente de l'immeuble bâti, ou de la partie d'immeuble bâti, décrit en page de couverture du présent rapport, la mission consiste à repérer dans cet immeuble, ou partie d'immeuble, certains matériaux ou produits contenant de l'amiante conformément à la législation en vigueur.

Pour s'exonérer de tout ou partie de sa garantie des vices cachés, le propriétaire vendeur annexe à la promesse de vente ou au contrat de vente le présent rapport.

3.2 Le cadre de la mission

3.2.1 L'intitulé de la mission

«Repérage en vue de l'établissement du constat établi à l'occasion de la vente de tout ou partie d'un immeuble bâti».

3.2.2 Le cadre réglementaire de la mission

L'article L 271-4 du code de la construction et de l'habitation prévoit qu' «en cas de vente de tout ou partie d'un immeuble bâti, un dossier de diagnostic technique, fourni par le vendeur, est annexé à la promesse de vente ou, à défaut de promesse, à l'acte authentique de vente. En cas de vente publique, le dossier de diagnostic technique est annexé au cahier des charges.»

Le dossier de diagnostic technique comprend, entre autres, «l'état mentionnant la présence ou l'absence de matériaux ou produits contenant de l'amiante prévu à l'article L. 1334-13 du même code».

La mission, s'inscrivant dans ce cadre, se veut conforme aux textes réglementaires de référence mentionnés en page de couverture du présent rapport.

3.2.3 L'objectif de la mission

«Le repérage a pour objectif d'identifier et de localiser les matériaux et produits contenant de l'amiante mentionnés en annexe du Code la santé publique.»

L'Annexe du Code de la santé publique est l'annexe 13.9 (liste A et B).

3.2.4 Le programme de repérage de la mission réglementaire

Le programme de repérage est défini à minima par l'Annexe 13.9 (liste A et B) du Code de la santé publique et se limite pour une mission normale à la recherche de matériaux et produits contenant de l'amiante dans les composants et parties de composants de la construction y figurant.

En partie droite l'extrait du texte de l'Annexe 13.9

Important : Le programme de repérage de la mission de base est limitatif. Il est plus restreint que celui élaboré pour les missions de repérage de matériaux ou produits contenant de l'amiante avant démolition d'immeuble ou celui à élaborer avant réalisation de travaux.

3.2.5 Programme de repérage complémentaire (le cas échéant)

En plus du programme de repérage réglementaire, le présent rapport porte sur les parties de composants suivantes :

Liste A	
Composant de la construction	Partie du composant à vérifier ou à sonder
Flocages, Calorifugeages, Faux plafonds	Flocages
	Calorifugeages
	Faux plafonds

Liste B	
Composant de la construction	Partie du composant à vérifier ou à sonder
1. Parois verticales intérieures	
Murs, Cloisons "en dur" et Poteaux (périphériques et intérieurs)	Enduits projetés
	Revêtement dur (plaques de menuiseries)
	Revêtement dur (amiante-ciment)
	Entourages de poteaux (carton)
	Entourages de poteaux (amiante-ciment)
	Entourages de poteaux (matériau sandwich)
	Entourages de poteaux (carton+plâtre)
Cloisons (légères et préfabriquées), Gains et Coffres verticaux	Coffrage perdu
	Enduits projetés Panneaux de cloisons
2. Planchers et plafonds	
Plafonds, Poutres et Charpentes, Gains et Coffres Horizontaux	Enduits projetés
	Panneaux collés ou vissés
Planchers	Dalles de sol
3. Conduits, canalisations et équipements intérieurs	
Conduits de fluides (air, eau, autres fluides)	Conduits
	Enveloppes de calorifuges
Clapets / volets coupe-feu	Clapets coupe-feu
	Volets coupe-feu
	Rebouchage
Portes coupe-feu	Joints (tresses)
	Joints (bandes)
Vide-ordures	Conduits
4. Eléments extérieurs	
Toitures	Plaques (composites)
	Plaques (fibres-ciment)
	Ardoises (composites)
	Ardoises (fibres-ciment)
	Accessoires de couvertures (composites)
	Accessoires de couvertures (fibres-ciment)
Bardages et façades légères	Bardeaux bitumineux
	Plaques (composites)
	Plaques (fibres-ciment)
	Ardoises (composites)
	Ardoises (fibres-ciment)
	Panneaux (composites)
Conduits en toiture et façade	Panneaux (fibres-ciment)
	Conduites d'eaux pluviales en amiante-ciment
	Conduites d'eaux usées en amiante-ciment Conduits de fumée en amiante-ciment

Composant de la construction	Partie du composant ayant été inspecté (Description)	Sur demande ou sur information
Néant	-	

3.2.6 Le périmètre de repérage effectif

Il s'agit de l'ensemble des locaux ou parties de l'immeuble concerné par la mission de repérage figurant sur le schéma de repérage joint en annexe à l'exclusion des locaux ou parties d'immeuble n'ayant pu être visités.

Descriptif des pièces visitées

**Rez de chaussée - Entrée,
Rez de chaussée - Chambre,
Rez de chaussée - Salon,
Rez de chaussée - Cuisine,
Rez de chaussée - Salle d'eau,
Rez de chaussée - Wc,**

**1er étage - Combles,
Annexes - Chai,
Annexes - Abris,
Extérieur - Façades,
Extérieur - Toiture,
Extérieur - Jardin**

Localisation	Description
Rez de chaussée - Entrée	Sol : Béton et tomettes ; Mur A, B, C, D : Plâtre et Peinture ; Plafond : Bois et lambris bois ; Plinthes : Carrelage et carrelage ; Porte 1 A : pvc et pvc ; Porte 2 B : Bois et Peinture ; Porte 3 D : Bois et Peinture
Rez de chaussée - Chambre	Sol : Bois et Parquet ; Mur A, B, C, D : Plâtre et papier peint ; Plafond : Bois et lambris bois ; Plinthes : Bois et Peinture ; Fenêtre B : pvc et pvc ; Porte 1 A : Bois et Peinture ; Porte 2 D : Bois et Peinture
Rez de chaussée - Salon	Sol : Béton et tomettes ; Mur A, B, C, D : Plâtre et papier peint ; Plafond : Plâtre et Peinture ; Plinthes : Carrelage et carrelage ; Fenêtre D : pvc et pvc ; Porte 1 A : Bois et Vernis ; Porte 2 B : Bois et Vernis ; Porte 3 C : Bois et Vernis
Rez de chaussée - Cuisine	Sol : Béton et Carrelage ; Mur A, B, C, D, E, F : Plâtre et peinture et faïence ; Plafond : Plâtre et Peinture ; Plinthes : Carrelage et carrelage ; Fenêtre F : pvc et pvc ; Porte 1 A : Bois et Peinture ; Porte 2 C : Bois et Peinture ; Porte 3 C : Bois et Peinture
Rez de chaussée - Salle d'eau	Sol : Béton et Carrelage ; Mur A, B, C, D, E, F : Plâtre et peinture et faïence ; Plafond : Plâtre et Peinture ; Plinthes : Carrelage et carrelage ; Porte A : Bois et Peinture
Rez de chaussée - Wc	Sol : Béton et Carrelage ; Mur A, B, C, D : Plâtre et Peinture ; Plafond : Plâtre et Peinture ; Plinthes : Carrelage et carrelage ; Porte A : Bois et Peinture
1er étage - Combles	Sol : Bois et Bois et isolation ; Mur : Pierres et béton de terre et Brut ; Plafond : Bois et Charpente et toiture
Annexes - Abris	Sol : Béton et Brut ; Mur : Brique et Brut ; Plafond : Bois et Charpente et toiture
Annexes - Chai	Sol : Béton et Brut ; Mur : Pierres et béton et Brut ; Plafond : Bois et Charpente et toiture
Extérieur - Façades	Mur : Pierres et béton et Brut et enduit
Extérieur - Toiture	Plafond : Couverture et Tuiles
Extérieur - Jardin	Sol : Terrain et Souches et boiseries diverses

4. - Conditions de réalisation du repérage

4.1 Bilan de l'analyse documentaire

Documents demandés	Documents remis
Rapports concernant la recherche d'amiante déjà réalisés	-
Documents décrivant les ouvrages, produits, matériaux et protections physiques mises en place	-
Eléments d'information nécessaires à l'accès aux parties de l'immeuble bâti en toute sécurité	-

Observations :

Néant

4.2 Date d'exécution des visites du repérage in situ

Date de la commande : 06/06/2022

Date(s) de visite de l'ensemble des locaux : 03/06/2022

Heure d'arrivée : 10 h 15

Durée du repérage :

Personne en charge d'accompagner l'opérateur de repérage : Sans accompagnateur

4.3 Écarts, adjonctions, suppressions par rapport aux normes en vigueur

La mission de repérage s'est déroulée conformément aux prescriptions de la norme NF X 46-020, révision d'Août 2017.

Observations	Oui	Non	Sans Objet
Plan de prévention réalisé avant intervention sur site	-	-	X
Vide sanitaire accessible			X

Observations	Oui	Non	Sans Objet
Combles ou toiture accessibles et visitables			X

4.4 Plan et procédures de prélèvements

Aucun prélèvement n'a été réalisé.

5. – Résultats détaillés du repérage

5.1 Liste des matériaux ou produits contenant de l'amiante, états de conservation, conséquences réglementaires (fiche de cotation)

Matériaux ou produits contenant de l'amiante

Localisation	Identifiant + Description	Conclusion (justification)	Etat de conservation** et préconisations*
Néant	-		

* Un détail des conséquences réglementaires et recommandations est fournis en annexe 7.4 de ce présent rapport
 ** détails fournis en annexe 7.3 de ce présent rapport

5.2 Listes des matériaux et produits ne contenant pas d'amiante après analyse

Localisation	Identifiant + Description
Néant	-

5.3 Liste des matériaux ou produits (liste A et B) ne contenant pas d'amiante sur justificatif

Localisation	Identifiant + Description
Néant	-

6. – Signatures

Nota : Le présent rapport est établi par une personne dont les compétences sont certifiées par **I.Cert** Centre Alphasis - Bâtiment K - Parc d'affaires - Espace Performance 35760 SAINT GREGOIRE (détail sur www.info-certif.fr)

Fait à **HERECHOU FAGET ABBATIAL**, le **03/06/2022**

Par : **LOUBEAU yannick**

Cachet de l'entreprise



ANNEXES**Au rapport de mission de repérage n° 2022YLO00239****Informations conformes à l'annexe III de l'arrêté du 12 décembre 2012**

Les maladies liées à l'amiante sont provoquées par l'inhalation des fibres. Toutes les variétés d'amiante sont classées comme substances cancérigènes avérées pour l'homme. L'inhalation de fibres d'amiante est à l'origine de cancers (mésothéliomes, cancers broncho-pulmonaires) et d'autres pathologies non cancéreuses (épanchements pleuraux, plaques pleurales).

L'identification des matériaux et produits contenant de l'amiante est un préalable à l'évaluation et à la prévention des risques liés à l'amiante. Elle doit être complétée par la définition et la mise en œuvre de mesures de gestion adaptées et proportionnées pour limiter l'exposition des occupants présents temporairement ou de façon permanente dans l'immeuble. L'information des occupants présents temporairement ou de façon permanente est un préalable essentiel à la prévention du risque d'exposition à l'amiante.

Il convient donc de veiller au maintien du bon état de conservation des matériaux et produits contenant de l'amiante afin de remédier au plus tôt aux situations d'usure anormale ou de dégradation.

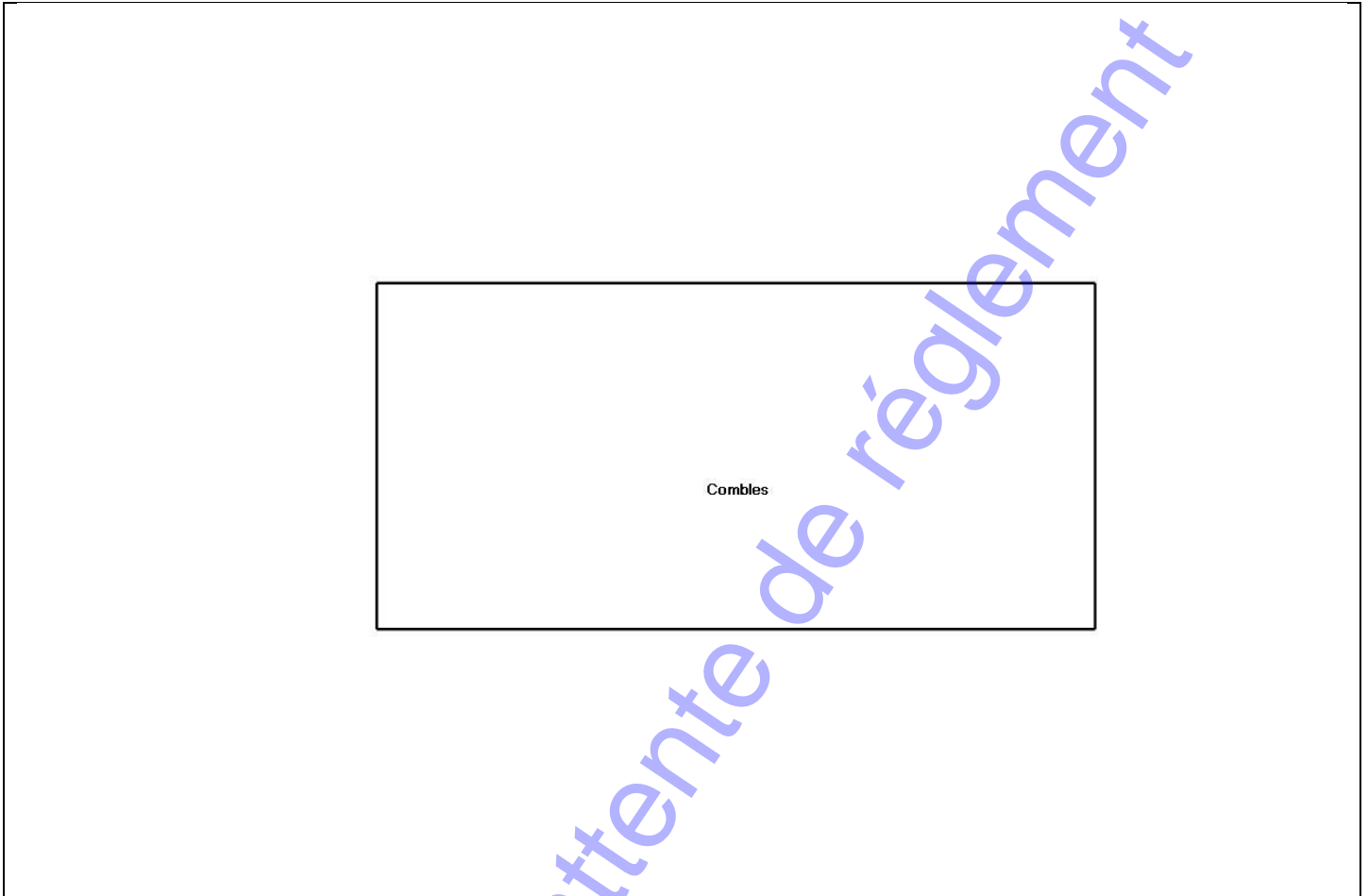
Il conviendra de limiter autant que possible les interventions sur les matériaux et produits contenant de l'amiante qui ont été repérés et de faire appel aux professionnels qualifiés, notamment dans le cas de retrait ou de confinement de ce type de matériau ou produit.

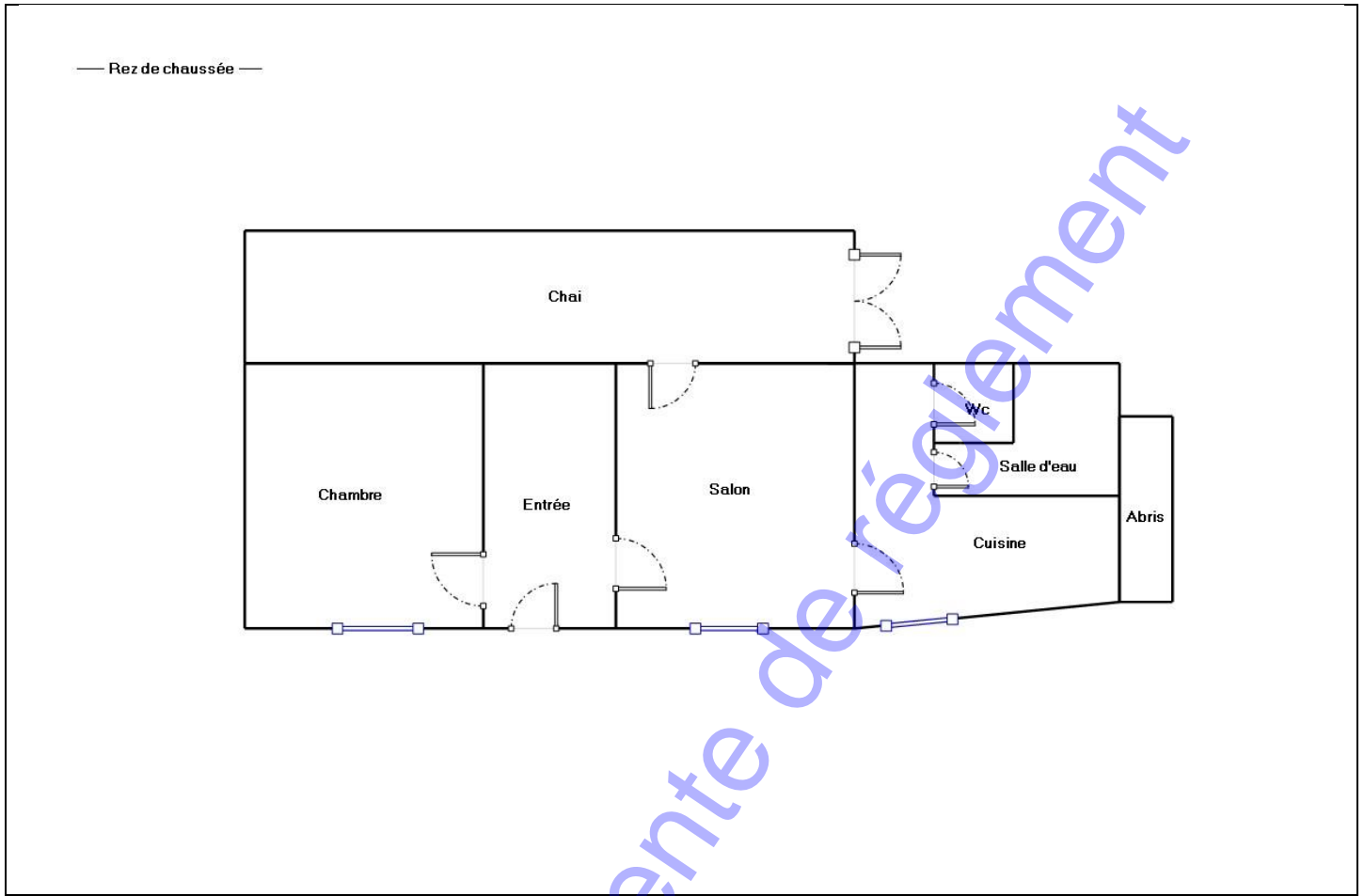
Enfin, les déchets contenant de l'amiante doivent être éliminés dans des conditions strictes.

Renseignez-vous auprès de votre mairie ou de votre préfecture. Pour connaître les centres d'élimination près de chez vous, consultez la base de données « déchets » gérée par l'ADEME, directement accessible sur le site internet www.sinoe.org.

Sommaire des annexes**7 Annexes****7.1 Schéma de repérage****7.2 Rapports d'essais****7.3 Grilles réglementaires d'évaluation de l'état de conservation des matériaux et produits contenant de l'amiante****7.4 Conséquences réglementaires et recommandations****7.5 Recommandations générales de sécurité****7.6 Documents annexés au présent rapport**

7.1 - Annexe - Schéma de repérage





Légende

PROJET: En attente de règlement

	Conduit en fibro-ciment		Dalles de sol	Nom du propriétaire : Monsieur DUPRAT Laurent Adresse du bien : Route de Sarramon 32450 HERECHOU FAGET ABBATIAL
	Conduit autre que fibro-ciment		Carrelage	
	Brides		Colle de revêtement	
	Dépôt de Matériaux contenant de l'amiante		Dalles de faux-plafond	
	Matériau ou produit sur lequel un doute persiste		Toiture en fibro-ciment	
	Présence d'amiante		Toiture en matériaux composites	

Aucune photo/illustration n'a été jointe à ce rapport.

7.2 - Annexe - Rapports d'essais

Identification des prélèvements :

Identifiant et prélèvement	Localisation	Composant de la construction	Parties du composant	Description
-	-	-	-	-

Copie des rapports d'essais :

Aucun rapport d'essai n'a été fourni ou n'est disponible

7.3 - Annexe - Evaluation de l'état de conservation des matériaux et produits contenant de l'amiante

Grilles d'évaluation de l'état de conservation des matériaux ou produit de la liste A

Aucune évaluation n'a été réalisée

Critères d'évaluation de l'état de conservation des matériaux ou produit de la liste A

1. Classification des différents degrés d'exposition du produit aux circulations d'air

Fort	Moyen	Faible
1° Il n'existe pas de système spécifique de ventilation, la pièce ou la zone homogène évaluée est ventilée par ouverture des fenêtres, ou 2° Le faux plafond se trouve dans un local qui présente une (ou plusieurs) façade(s) ouverte(s) sur l'extérieur susceptible(s) de créer des situations à forts courants d'air, ou	1° Il existe un système de ventilation par insufflation d'air dans le local et l'orientation du jet est telle que celui-ci n'affecte pas directement le faux plafond contenant de l'amiante, ou 2° Il existe un système de ventilation avec reprise(s) d'air au niveau du faux plafond (système de ventilation à double flux).	1° Il n'existe ni ouvrant ni système de ventilation spécifique dans la pièce ou la zone évaluée, ou 2° Il existe dans la pièce ou la zone évaluée, un système de ventilation par extraction dont la reprise d'air est éloignée du faux plafond contenant de l'amiante.

<p>3° Il existe un système de ventilation par insufflation d'air dans le local et l'orientation du jet d'air est telle que celui-ci affecte directement le faux plafond contenant de l'amiante.</p>		
---	--	--

2. Classification des différents degrés d'exposition du produit aux chocs et vibrations

Fort	Moyen	Faible
<p>L'exposition du produit aux chocs et vibrations sera considérée comme forte dans les situations où l'activité dans le local ou à l'extérieur engendre des vibrations, ou rend possible les chocs directs avec le faux plafond contenant de l'amiante (ex : hall industriel, gymnase, discothèque...).</p>	<p>L'exposition du produit aux chocs et vibrations sera considérée comme moyenne dans les situations où le faux plafond contenant de l'amiante n'est pas exposé aux dommages mécaniques mais se trouve dans un lieu très fréquenté (ex : supermarché, piscine, théâtre,...).</p>	<p>L'exposition du produit aux chocs et vibrations sera considérée comme faible dans les situations où le faux plafond contenant de l'amiante n'est pas exposé aux dommages mécaniques, n'est pas susceptible d'être dégradé par les occupants ou se trouve dans un local utilisé à des activités tertiaires passives.</p>

Grilles d'évaluation de l'état de conservation des matériaux ou produit de la liste B

Aucune évaluation n'a été réalisée

Critères d'évaluation de l'état de conservation des matériaux ou produit de la liste B

1. Classification des niveaux de risque de dégradation ou d'extension de la dégradation du matériau.

Risque faible de dégradation ou d'extension de dégradation	Risque de dégradation ou d'extension à terme de la dégradation	Risque de dégradation ou d'extension rapide de la dégradation
<p>L'environnement du matériau contenant de l'amiante ne présente pas ou très peu de risque pouvant entraîner à terme, une dégradation ou une extension de la dégradation du matériau.</p>	<p>L'environnement du matériau contenant de l'amiante présente un risque pouvant entraîner à terme, une dégradation ou une extension de la dégradation du matériau.</p>	<p>L'environnement du matériau contenant de l'amiante présente un risque important pouvant entraîner rapidement, une dégradation ou une extension de la dégradation du matériau.</p>

Légende : EP = évaluation périodique ; AC1 = action corrective de premier niveau ; AC2 = action corrective de second niveau.

L'évaluation du risque de dégradation lié à l'environnement du matériau ou produit prend en compte :

- Les agressions physiques intrinsèques au local (ventilation, humidité, etc...) selon que le risque est probable ou avéré ;
- La sollicitation des matériaux ou produits liée à l'activité des locaux, selon qu'elle est exceptionnelle/faible ou quotidienne/forte.

Elle ne prend pas en compte certains facteurs fluctuants d'aggravation de la dégradation des produits et matériaux, comme la fréquence d'occupation du local, la présence d'animaux nuisibles, l'usage réel des locaux, un défaut d'entretien des équipements, etc...

7.4 - Annexe - Conséquences réglementaires et recommandations

Conséquences réglementaires suivant l'état de conservation des matériaux ou produit de la liste A

Article R1334-27 : En fonction du résultat du diagnostic obtenu à partir de la grille d'évaluation de l'arrêté du 12 décembre 2012, le propriétaire met en œuvre les préconisations mentionnées à l'article R1334-20 selon les modalités suivantes :

Score 1 – L'évaluation périodique de l'état de conservation de ces matériaux et produits de la liste A contenant de l'amiante est effectuée dans un délai maximal de trois ans à compter de la date de remise au propriétaire du rapport de repérage ou des résultats de la dernière évaluation de l'état de conservation, ou à l'occasion de toute modification substantielle de l'ouvrage et de son usage. La personne ayant réalisé cette évaluation en remet les résultats au propriétaire contre accusé de réception.

Score 2 – La mesure d'empoussièrement dans l'air est effectuée dans les conditions définies à l'article R1334-25, dans un délai de trois mois à compter de la date de remise au propriétaire du rapport de repérage ou des résultats de la dernière évaluation de l'état de conservation. L'organisme qui réalise les prélèvements d'air remet les résultats des mesures d'empoussièrement au propriétaire contre accusé de réception.

Score 3 – Les travaux de confinement ou de retrait de l'amiante sont mis en œuvre selon les modalités prévues à l'article R. 1334-29.

Article R1334-28 : Si le niveau d'empoussièrement mesuré dans l'air en application de l'article R1334-27 est inférieur ou égal à la valeur de cinq fibres par litre, le propriétaire fait procéder à l'évaluation périodique de l'état de conservation des matériaux et produits de la liste A contenant de l'amiante prévue à l'article R1334-20, dans un délai maximal de trois ans à compter de la date de remise des résultats des mesures d'empoussièrement ou à l'occasion de toute modification substantielle de l'ouvrage ou de son usage.

Si le niveau d'empoussièrement mesuré dans l'air en application de l'article R1334-27 est supérieur à cinq fibres par litre, le propriétaire fait procéder à des travaux de confinement ou de retrait de l'amiante, selon les modalités prévues à l'article R1334-29.

Article R1334-29 : Les travaux précités doivent être achevés dans un délai de trente-six mois à compter de la date à laquelle sont remis au propriétaire le rapport de repérage ou les résultats des mesures d'empoussièrement ou de la dernière évaluation de l'état de conservation.

Pendant la période précédant les travaux, des mesures conservatoires appropriées doivent être mises en œuvre afin de réduire l'exposition des occupants et de la maintenir au niveau le plus bas possible, et dans tous les cas à un niveau d'empoussièrement inférieur à cinq fibres par litre. Les mesures conservatoires ne doivent conduire à aucune sollicitation des matériaux et produits concernés par les travaux.

Le propriétaire informe le préfet du département du lieu d'implantation de l'immeuble concerné, dans un délai de deux mois à compter de la date à laquelle sont remis le rapport de repérage ou les résultats des mesures d'empoussièrement ou de la dernière évaluation de l'état de conservation, des mesures conservatoires mises en œuvre, et, dans un délai de douze mois, des travaux à réaliser et de l'échéancier proposé.

Article R.1334-29-3 :

I) A l'issue des travaux de retrait ou de confinement de matériaux et produits de la liste A mentionnés à l'article R.1334-29, le propriétaire fait procéder par une personne mentionnée au premier alinéa de l'article R.1334-23, avant toute restitution des locaux traités, à un examen visuel de l'état des surfaces traitées. Il fait également procéder, dans les conditions définies à l'article R.1334-25, à une mesure du niveau d'empoussièrement dans l'air après démantèlement du dispositif de confinement. Ce niveau doit être inférieur ou égal à cinq fibres par litre.

II) Si les travaux ne conduisent pas au retrait total des matériaux et produits de la liste A contenant de l'amiante, il est procédé à une évaluation périodique de l'état de conservation de ces matériaux et produits résiduels dans les conditions prévues par l'arrêté mentionné à l'article R.1334-20, dans un délai maximal de trois ans à compter de la date à laquelle sont remis les résultats du contrôle ou à l'occasion de toute modification substantielle de l'ouvrage ou de son usage.

III) Lorsque des travaux de retrait ou de confinement de matériaux et produits de la liste B contenant de l'amiante sont effectués à l'intérieur de bâtiment occupés ou fréquentés, le propriétaire fait procéder, avant toute restitution des locaux traités, à l'examen visuel et à la mesure d'empoussièrement dans l'air mentionnée au premier alinéa du présent article.

Détail des préconisations suivant l'état de conservation des matériaux ou produit de la liste B

- Réalisation d'une « évaluation périodique »**, lorsque le type de matériau ou produit concerné contenant de l'amiante, la nature et l'étendue des dégradations qu'il présente et l'évaluation du risque de dégradation ne conduisent pas à conclure à la nécessité d'une action de protection immédiate sur le matériau ou produit, consistant à :
 - Contrôler périodiquement que l'état de dégradation des matériaux et produits concernés ne s'aggrave pas et, le cas échéant, que leur protection demeure en bon état de conservation ;
 - Rechercher, le cas échéant, les causes de dégradation et prendre les mesures appropriées pour les supprimer.
- Réalisation d'une « action corrective de premier niveau »**, lorsque le type de matériau ou produit concerné contenant de l'amiante, la nature et l'étendue des dégradations et l'évaluation du risque de dégradation conduisent à conclure à la nécessité d'une action de remise en état limitée au remplacement, au recouvrement ou à la protection des seuls éléments dégradés, consistant à :
 - Rechercher les causes de la dégradation et définir les mesures correctives appropriées pour les supprimer ;
 - Procéder à la mise en œuvre de ces mesures correctives afin d'éviter toute nouvelle dégradation et, dans l'attente, prendre les mesures de protection appropriées afin de limiter le risque de dispersion des fibres d'amiante ;
 - Veiller à ce que les modifications apportées ne soient pas de nature à aggraver l'état des autres matériaux et produits contenant de l'amiante restant accessibles dans la même zone ;
 - Contrôler périodiquement que les autres matériaux et produits restant accessibles ainsi que, le cas échéant, leur protection demeurent en bon état de conservation.Il est rappelé l'obligation de faire appel à une entreprise certifiée pour le retrait ou le confinement.
- Réalisation d'une « action corrective de second niveau »**, qui concerne l'ensemble d'une zone, de telle sorte que le matériau ou produit ne soit plus soumis à aucune agression ni dégradation, consistant à :
 - Prendre, tant que les mesures mentionnées au c (paragraphe suivant) n'ont pas été mises en place, les mesures conservatoires appropriées pour limiter le risque de dégradation et la dispersion des fibres d'amiante. Cela peut consister à adapter, voire condamner l'usage des locaux concernés afin d'éviter toute exposition et toute dégradation du matériau ou produit contenant de l'amiante. Durant les mesures conservatoires, et afin de vérifier que celles-ci sont adaptées, une mesure d'empoussièrement est réalisée, conformément aux dispositions du code de la santé publique ;
 - Procéder à une analyse de risque complémentaire, afin de définir les mesures de protection ou de retrait les plus adaptées, prenant en compte l'intégralité des matériaux et produits contenant de l'amiante dans la zone concernée ;
 - Mettre en œuvre les mesures de protection ou de retrait définies par l'analyse de risque ;
 - Contrôler périodiquement que les autres matériaux et produits restant accessibles, ainsi que leur protection, demeurent en bon état de conservation.En fonction des situations particulières rencontrées lors de l'évaluation de l'état de conservation, des compléments et précisions à ces recommandations sont susceptibles d'être apportées.

7.5 - Annexe - Recommandations générales de sécurité

L'identification des matériaux et produits contenant de l'amiante est un préalable à l'évaluation et à la prévention des risques liés à la présence d'amiante dans un bâtiment. Elle doit être complétée par la définition et la mise en œuvre de mesures de gestion adaptées et proportionnées pour limiter l'exposition des occupants présents temporairement ou de façon permanente dans le bâtiment et des personnes appelées à intervenir sur les matériaux ou produits contenant de l'amiante. Les recommandations générales de sécurité définies ci-après rappellent les règles de base destinées à prévenir les expositions. Le propriétaire (ou, à défaut, l'exploitant) de l'immeuble concerné adapte ces recommandations aux particularités de chaque bâtiment et de ses conditions d'occupation ainsi qu'aux situations particulières rencontrées.

Ces recommandations générales de sécurité ne se substituent en aucun cas aux obligations réglementaires existantes en matière de prévention des risques pour la santé et la sécurité des travailleurs, inscrites dans le code du travail.

1. Informations générales**a) Dangerosité de l'amiante**

Les maladies liées à l'amiante sont provoquées par l'inhalation des fibres. Toutes les variétés d'amiante sont classées comme substances cancérigènes avérées pour l'homme. Elles sont à l'origine de cancers qui peuvent atteindre soit la plèvre qui entoure les poumons (mésothéliomes), soit les bronches et/ou les poumons (cancers broncho-pulmonaires). Ces lésions surviennent longtemps (souvent entre 20 à 40 ans) après le début de l'exposition à l'amiante. Le Centre international de recherche sur le cancer (CIRC) a également établi récemment un lien entre exposition à l'amiante et cancers du larynx et des ovaires. D'autres pathologies, non cancéreuses, peuvent également survenir en lien avec une exposition à l'amiante. Il s'agit exceptionnellement d'épanchements pleuraux (liquide dans la plèvre) qui peuvent être récidivants ou de plaques pleurales (qui épaississent la plèvre). Dans le cas d'empoussièrement important, habituellement d'origine professionnelle, l'amiante peut provoquer une sclérose (asbestose) qui réduira la capacité respiratoire et peut dans les cas les plus graves produire une insuffisance respiratoire parfois mortelle. Le risque de cancer du poumon peut être majoré par l'exposition à d'autres agents cancérigènes, comme la fumée du tabac.

b) Présence d'amiante dans des matériaux et produits en bon état de conservation

L'amiante a été intégré dans la composition de nombreux matériaux utilisés notamment pour la construction. En raison de son caractère cancérigène, ses usages ont été restreints progressivement à partir de 1977, pour aboutir à une interdiction totale en 1997.

En fonction de leur caractéristique, les matériaux et produits contenant de l'amiante peuvent libérer des fibres d'amiante en cas d'usure ou lors d'interventions mettant en cause l'intégrité du matériau ou produit (par exemple perçage, ponçage, découpe, friction...). Ces situations peuvent alors conduire à des expositions importantes si des mesures de protection renforcées ne sont pas prises.

Pour rappel, les matériaux et produits répertoriés aux listes A et B de l'annexe 13-9 du code de la santé publique font l'objet d'une évaluation de l'état de conservation dont les modalités sont définies par arrêté. Il convient de suivre les recommandations émises par les opérateurs de repérage dits « diagnostiqueurs » pour la gestion des matériaux ou produits repérés.

De façon générale, il est important de veiller au maintien en bon état de conservation des matériaux et produits contenant de l'amiante et de remédier au plus tôt aux situations d'usure anormale ou de dégradation de ceux-ci.

2. Intervention de professionnels soumis aux dispositions du code du travail

Il est recommandé aux particuliers d'éviter dans la mesure du possible toute intervention directe sur des matériaux et produits contenant de l'amiante et de faire appel à des professionnels compétents dans de telles situations.

Les entreprises réalisant des opérations sur matériaux et produits contenant de l'amiante sont soumises aux dispositions des articles R. 4412-94 à R. 4412-148 du code du travail. Les entreprises qui réalisent des travaux de retrait ou de confinement de matériaux et produits contenant de l'amiante doivent en particulier être certifiées dans les conditions prévues à l'article R. 4412-129. Cette certification est obligatoire à partir du 1er juillet 2013 pour les entreprises effectuant des travaux de retrait sur l'enveloppe extérieure des immeubles bâtis et à partir du 1er juillet 2014 pour les entreprises de génie civil.

Des documents d'information et des conseils pratiques de prévention adaptés sont disponibles sur le site Travailler-mieux (<http://www.travailler-mieux.gouv.fr>) et sur le site de l'Institut national de recherche et de sécurité pour la prévention des accidents du travail et des maladies professionnelles (<http://www.inrs.fr>).

3. Recommandations générales de sécurité

Il convient d'éviter au maximum l'émission de poussières notamment lors d'interventions ponctuelles non répétées, par exemple :

- perçage d'un mur pour accrocher un tableau ;
- remplacement de joints sur des matériaux contenant de l'amiante ;
- travaux réalisés à proximité d'un matériau contenant de l'amiante en bon état, par exemple des interventions légères dans des boîtiers électriques, sur des gaines ou des circuits situés sous un flocage sans action directe sur celui-ci, de remplacement d'une vanne sur une canalisation calorifugée à l'amiante.

L'émission de poussières peut être limitée par humidification locale des matériaux contenant de l'amiante en prenant les mesures nécessaires pour éviter tout risque électrique et/ou en utilisant de préférence des outils manuels ou des outils à vitesse lente.

Le port d'équipements adaptés de protection respiratoire est recommandé. Le port d'une combinaison jetable permet d'éviter la propagation de fibres d'amiante en dehors de la zone de travail. Les combinaisons doivent être jetées après chaque utilisation.

Des informations sur le choix des équipements de protection sont disponibles sur le site internet amiante de l'INRS à l'adresse suivante : www.amiante.inrs.fr. De plus, il convient de disposer d'un sac à déchets à proximité immédiate de la zone de travail et d'une éponge ou d'un chiffon humide de nettoyage.

4. Gestion des déchets contenant de l'amiante

Les déchets de toute nature contenant de l'amiante sont des déchets dangereux. A ce titre, un certain nombre de dispositions réglementaires, dont les principales sont rappelées ci-après, encadrent leur élimination.

Lors de travaux conduisant à un désamiantage de tout ou partie de l'immeuble, la personne pour laquelle les travaux sont réalisés, c'est-à-dire les maîtres d'ouvrage, en règle générale les propriétaires, ont la responsabilité de la bonne gestion des déchets produits, conformément aux dispositions de l'article L. 541-2 du code de l'environnement. Ce sont les producteurs des déchets au sens du code de l'environnement.

Les déchets liés au fonctionnement d'un chantier (équipements de protection, matériel, filtres, bâches, etc.) sont de la responsabilité de l'entreprise qui réalise les travaux.

a. Conditionnement des déchets

Les déchets de toute nature susceptibles de libérer des fibres d'amiante sont conditionnés et traités de manière à ne pas provoquer d'émission de poussières. Ils sont ramassés au fur et à mesure de leur production et conditionnés dans des emballages appropriés et fermés, avec apposition de l'étiquetage prévu par le décret n° 88-466 du 28 avril 1988 relatif aux produits contenant de l'amiante et par le code de l'environnement notamment ses articles R. 551-1 à R. 551-13 relatifs aux dispositions générales relatives à tous les ouvrages d'infrastructures en matière de stationnement, chargement ou déchargement de matières dangereuses.

Les professionnels soumis aux dispositions du code du travail doivent procéder à l'évacuation des déchets, hors du chantier, aussitôt que possible, dès que le volume le justifie après décontamination de leurs emballages.

b. Apport en déchèterie

Environ 10 % des déchèteries acceptent les déchets d'amiante lié à des matériaux inertes ayant conservé leur intégrité provenant de ménages, voire d'artisans. Tout autre déchet contenant de l'amiante est interdit en déchèterie.

A partir du 1er janvier 2013, les exploitants de déchèterie ont l'obligation de fournir aux usagers les emballages et l'étiquetage appropriés aux déchets d'amiante.

c. Filières d'élimination des déchets

Les matériaux contenant de l'amiante ainsi que les équipements de protection (combinaison, masque, gants...) et les déchets issus du nettoyage (chiffon...) sont des déchets dangereux. En fonction de leur nature, plusieurs filières d'élimination peuvent être envisagées.

Les déchets contenant de l'amiante lié à des matériaux inertes ayant conservé leur intégrité peuvent être éliminés dans des installations de stockage de déchets non dangereux si ces installations disposent d'un casier de stockage dédié à ce type de déchets.

Tout autre déchet amianté doit être éliminé dans une installation de stockage pour déchets dangereux ou être vitrifiés. En particulier, les déchets liés au fonctionnement du chantier, lorsqu'ils sont susceptibles d'être contaminés par de l'amiante, doivent être éliminés dans une installation de stockage pour déchets dangereux ou être vitrifiés.

d. Information sur les déchèteries et les installations d'élimination des déchets d'amiante

Les informations relatives aux déchèteries acceptant des déchets d'amiante lié et aux installations d'élimination des déchets d'amiante peuvent être obtenues auprès :

- de la préfecture ou de la direction régionale de l'environnement, de l'aménagement et du logement (direction régionale et interdépartementale de l'environnement et de l'énergie en Ile-de-France) ou de la direction de l'environnement, de l'aménagement et du logement ;

- du conseil général (ou conseil régional en Ile-de-France) au regard de ses compétences de planification sur les déchets dangereux ;
- de la mairie ;
- ou sur la base de données « déchets » gérée par l'Agence de l'environnement et de la maîtrise de l'énergie, directement accessible sur internet à l'adresse suivante : www.sinoe.org.

e. Traçabilité

Le producteur des déchets remplit un bordereau de suivi des déchets d'amiante (BSDA, CERFA no 11861). Le formulaire CERFA est téléchargeable sur le site du ministère chargé de l'environnement. Le propriétaire recevra l'original du bordereau rempli par les autres intervenants (entreprise de travaux, transporteur, exploitant de l'installation de stockage ou du site de vitrification).

Dans tous les cas, le producteur des déchets devra avoir préalablement obtenu un certificat d'acceptation préalable lui garantissant l'effectivité d'une filière d'élimination des déchets.

Par exception, le bordereau de suivi des déchets d'amiante n'est pas imposé aux particuliers voire aux artisans qui se rendent dans une déchèterie pour y déposer des déchets d'amiante lié à des matériaux inertes ayant conservé leur intégrité. Ils ne doivent pas remplir un bordereau de suivi de déchets d'amiante, ce dernier étant élaboré par la déchèterie.

7.6 - Annexe - Autres documents

COURTIER
PROTEKI ASSURANCES
 CABINET DOMRILLES ET DE SOUSY
 295 COURS DE LA SOMME
 93800 NOZÉVILLE
 ☎ 08 25 16 71 77
 ☎ 01 56 92 28 82
 N°ORIAS 07 002 895 (PROTEKI ASSURANCES)
 Site CRIAS www.orias.fr

Vos références
 Contrat :
 Numéro de contrat :

SOCIÉTÉ D'EXPERTISE PYRENEENNE
 1 Immasse de Montréjeau
 65130 CAPVERN

Le 7 février 2022

Responsabilité Civile Prestataire
 Diagnostiqueur immobilier et expert
 Souscrit le 07/02/2022

Vos références
 Contrat : 3047185 (assaini)

Vos références

- Le diagnostic Loi Boulin, Loi Scellier, Loi Carrez,
- Le mesurage de la surface habitable, et d'habitabilité,
- La coordination SP5,
- l'Etat des Servitudes, Risques et d'Information sur les Sols (ESRS)
- l'état des risques et pollutions FRP
- Le Diagnostic de Performance Énergétique (DPE)
- Réalisations de bilans thermiques par Infiltrométrie et/ou thermographie infrarouge
- La mesure de la perméabilité des réseaux aérauliques,
- La délivrance de l'attestation de la réglementation thermique RT 2012/2020
- Qualification 8713 : Mise en place d'un système de mesure, et réalisation des mesures de perméabilité à l'air des enveloppes de bâtiment,
- Qualification 8722 : Mise en place d'un système de mesure, et réalisation des mesures de perméabilité à l'air des réseaux aérauliques,
- L'état thermique RT 2005/2012/2020 et bâtiments existants,
- L'audit énergétique de maison individuelle (formation FEEBAT)
- L'état des lieux locatifs, dont celui relatif à la conformité aux normes d'habitabilité, et dans le cadre de l'établissement d'un prêt,
- L'assistance à la réception de logement

Des Aires de jeux

- Le certificat de conformité des travaux de réhabilitation dans le cadre de l'investissement locatif dans l'ancien
- Le diagnostic pathologique des bâtiments, après examen technique
- L'expertise et l'estimation de valeur vénale et locatif, expertise amiable
- Le diagnostic Méchefer avant travaux et démolition
- L'assistance, le conseil, le contrôle, la certification de la mise en place de la modélisation numérique du bâtiment (MNB)

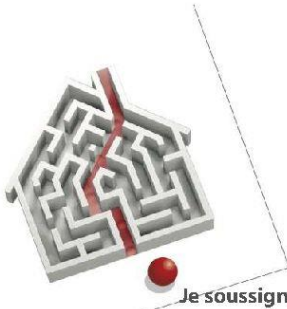
La garantie s'exerce à concurrence des montants de garanties figurant dans le tableau ci-après.

La présente attestation est valable du 07/02/2021 au 06/02/2023 et ne peut engager l'assureur au-delà des limites et conditions du contrat auquel elle se réfère.

Guillaume BORIE
 Directeur Général Délégué

ACTIVITES A	ACTIVITES B dont ACTIVITES A
<ul style="list-style-type: none"> • Le Constat des Risques d'Exposition au Plomb (CREP) • Le Diagnostic de Risque d'Intoxication au Plomb dans les Peintures (DRIPP) • L'état mentionnant la présence ou l'absence de matériaux contenant de l'amiante, • Le Dossier Technique Amiante (DTA) • Le contrôle périodique de l'état de conservation des Matériaux et Produits Contenant de l'Amiante (MPCA), • Le Dossier Amiante Partie Privative (DAPP) • L'état relatif à la présence de termites • L'état parasitaire (Mérisse, Villettes, Lyctus) • Information sur la présence de Métrite (ici Alu) • Le Diagnostic Légionelle • L'état de l'installation intérieure de gaz, dont FRP • L'état de l'installation intérieure d'électricité, dont FRP • La vérification initiale, et périodique gaz/électricité • Diagnostic assainissement collectif et non collectif • Le diagnostic humidité, • La vérification de la conformité du logement aux normes de décence, et de salubrité • Le diagnostic accessibilité handicapé, • Le diagnostic de la performance numérique, • Le diagnostic Eco Prêt, Prêt à Taux Zéro, Prêt Conventione : normes d'habitabilité 	<ul style="list-style-type: none"> • Le formateur, l'examinateur, le certificateur diagnostiqueur, • L'expert d'assuré, près des tribunaux, l'expert judiciaire • La détection de fuite d'eau non destructrice • Le diagnostic sécurité piscine, • Le diagnostic amiante avant travaux/démolition, • Le diagnostic de repérage de l'amiante sur les toitures, • Le contrôle visuel après travaux de retrait MPCA, • Le contrôle de la qualité de l'air, de la concentration en fibre d'amiante dans l'air : mesure d'empoissonnement, • Le conseil en économie et maîtrise de l'énergie à l'exclusion de TOUTES PRECONISATIONS DE TRAVAUX • Le diagnostic ascenseur, • Le diagnostic contrôle de sécurité

PROJET: ERP Amiante



Certificat de compétences Diagnosticneur Immobilier

N° CPDI0285 Version 008

Je soussigné, Philippe TROYAUX, Directeur Général d'I.Cert, atteste que :

Monsieur LOUBEAU Yannick

Est certifié(e) selon le référentiel I.Cert dénommé CPE DI DR 01, dispositif de certification de personnes réalisant des diagnostics immobiliers pour les missions suivantes :

Amiante avec mention	Amiante Avec Mention** Date d'effet : 18/09/2017 - Date d'expiration : 17/09/2022
Amiante sans mention	Amiante Sans Mention* Date d'effet : 18/09/2017 - Date d'expiration : 17/09/2022
DPE tout type de bâtiments	Diagnostic de performance énergétique avec mention : DPE tout type de bâtiment Date d'effet : 18/09/2017 - Date d'expiration : 17/09/2022
DPE individuel	Diagnostic de performance énergétique sans mention : DPE individuel Date d'effet : 18/09/2017 - Date d'expiration : 17/09/2022
Electricité	Etat de l'installation intérieure électrique Date d'effet : 17/10/2018 - Date d'expiration : 16/10/2023
Gaz	Etat de l'installation intérieure gaz Date d'effet : 23/07/2017 - Date d'expiration : 22/07/2022
Plomb	Plomb : Constat du risque d'exposition au plomb Date d'effet : 23/07/2017 - Date d'expiration : 22/07/2022
Termites	Etat relatif à la présence de termites dans le bâtiment - France métropolitaine Date d'effet : 23/07/2017 - Date d'expiration : 22/07/2022

En foi de quoi ce certificat est délivré, pour valoir et servir ce que de droit.
Edité à Saint-Grégoire, le 12/11/2019.

* Missions de repérage des matériaux et produits de la liste A et des matériaux et produits de la liste B et des matériaux et produits de la liste A dans les bâtiments autres que ceux relevant de la mention.
** Missions de repérage des matériaux et produits de la liste A et des matériaux et produits de la liste B et évaluations périodiques de l'état de conservation des matériaux et produits de la liste A dans des immeubles de grande hauteur, dans des établissements recevant du public répondant aux catégories 1 à 4, dans des immeubles de travail hébergeant plus de 300 personnes ou dans des bâtiments industriels. Missions de repérage des matériaux et produits de la liste C. Les examens visuels à l'issue des travaux de retrait ou de confinement. Arrêté du 21 novembre 2006 modifié définissant les critères de certification des compétences des personnes physiques opérateurs des constats de risque d'exposition au plomb, des diagnostics du risque d'intoxication par le plomb des peintures ou des contrôles après travaux en présence de plomb, et les critères d'accréditation des organismes de certification - Arrêté du 25 juillet 2016 définissant les critères de certification des compétences des personnes physiques opérateurs de repérages, d'évaluation périodique de l'état de conservation des matériaux et produits contenant de l'amiante, et d'examen visuel après travaux dans les immeubles bâtis et les critères d'accréditation des organismes de certification - Arrêté du 30 octobre 2006 modifié définissant les critères de certification des compétences des personnes physiques réalisant l'état relatif à la présence de termites dans le bâtiment et les critères d'accréditation des organismes de certification - Arrêté du 16 octobre 2006 modifié définissant les critères de certification des compétences des personnes physiques réalisant le diagnostic de performance énergétique ou l'attestation de prise en compte de la réglementation thermique, et les critères d'accréditation des organismes de certification - Arrêté du 6 avril 2007 modifié définissant les critères de certification des compétences des personnes physiques réalisant l'état de l'installation intérieure de gaz et les critères d'accréditation des organismes de certification - Arrêté du 8 juillet 2008 modifié définissant les critères de certification des compétences des personnes physiques réalisant l'état de l'installation intérieure d'électricité et les critères d'accréditation des organismes de certification.



Certification de personnes
Diagnosticneur
Portée disponible sur www.icert.fr

Parc d'Affaires, Espace Performance – Bât K – 35760 Saint-Grégoire



CPE DI DR 11 rev13

Aucun autre document n'a été fourni ou n'est disponible



Société EXPYR
DIAGNOSTICS IMMOBILIERS
L'Impasse de Hennejean 93130 CAPVERN

Tel : 06 76 84 15 60 - Mail : contact@expyr.fr / IN'SIRET : 9096319400018
Compagnie d'assurance : PROTEKSI



14/14
Rapport du :
06/06/2022

Rapport de l'état relatif à la présence de termites dans le bâtiment

Numéro de dossier : 2022YLO00239
Norme méthodologique employée : AFNOR NF P 03-201 - Février 2016
Date du repérage : 03/06/2022
Heure d'arrivée : 10 h 15
Temps passé sur site : 1h

A. - Désignation du ou des bâtiments

Localisation du ou des bâtiments :

Département : **Gers**
Adresse : **Route de Sarramon**
Commune : **32450 HERECHOU FAGET ABBATIAL**

Désignation et situation du ou des lot(s) de copropriété :

..... **Lot numéro Non communiqué,
Section cadastrale F, Parcelle(s) n° 101,**

Informations collectées auprès du donneur d'ordre :

- Présence de traitements antérieurs contre les termites**
 Présence de termites dans le bâtiment
 Fourniture de la notice technique relatif à l'article R 112-4 du CCH si date du dépôt de la demande de permis de construire ou date d'engagement des travaux postérieure au 1/11/2006

Documents fournis:

..... **Néant**

Désignation du (ou des) bâtiment(s) et périmètre de repérage :

..... **Habitation (maison individuelle)
Maison et annexes**

Situation du bien en regard d'un arrêté préfectoral pris en application de l'article L 133-5 du CCH :

..... **Le bien est situé dans une zone soumise à un arrêté préfectoral.**

B. - Désignation du client

Désignation du client :

Nom et prénom : **Monsieur DUPRAT Laurent**
Adresse : **3 Rue des Bouquetins / Appt 502 31200 TOULOUSE**

Si le client n'est pas le donneur d'ordre :

Qualité du donneur d'ordre (sur déclaration de l'intéressé) : **Autre**

Nom et prénom : **ABAFIM Philippe GARAUD**

Adresse :

C. - Désignation de l'opérateur de diagnostic

Identité de l'opérateur de diagnostic :

Nom et prénom : **LOUBEAU yannick**
Raison sociale et nom de l'entreprise : **Société EXPYR**
Adresse : **1, Impasse de Montréjeau**

..... **65130 CAPVERN**
Numéro SIRET : **909 453 144 00018**

Désignation de la compagnie d'assurance : ... **AXA**

Numéro de police et date de validité : **3047185 - 06/02/2023**

Certification de compétence **CPDI0285** délivrée par : **I.Cert**, le **17/08/2018**

D. - Identification des bâtiments et des parties de bâtiments visités et des éléments infestés ou ayant été infestés par les termites et ceux qui ne le sont pas :

Liste des pièces visitées :

Rez de chaussée - Entrée,
Rez de chaussée - Chambre,
Rez de chaussée - Salon,
Rez de chaussée - Cuisine,
Rez de chaussée - Salle d'eau,
Rez de chaussée - Wc,

1er étage - Combles,
Annexes - Chai,
Annexes - Abris,
Extérieur - Façades,
Extérieur - Toiture,
Extérieur - Jardin

Bâtiments et parties de bâtiments visités (1)	Ouvrages, parties d'ouvrages et éléments examinés (2)	Résultats du diagnostic d'infestation (3)
Rez de chaussée		
Entrée	Sol - Béton et tomettes	Absence d'indices d'infestation de termites
	Mur - A, B, C, D - Plâtre et Peinture	Absence d'indices d'infestation de termites
	Plafond - Bois et lambris bois	Absence d'indices d'infestation de termites
	Plinthes - Carrelage et carrelage	Absence d'indices d'infestation de termites
	Porte 1 - A - pvc et pvc	Absence d'indices d'infestation de termites
	Porte 2 - B - Bois et Peinture	Absence d'indices d'infestation de termites
	Porte 3 - D - Bois et Peinture	Absence d'indices d'infestation de termites
Chambre	Sol - Bois et Parquet	Absence d'indices d'infestation de termites
	Mur - A, B, C, D - Plâtre et papier peint	Absence d'indices d'infestation de termites
	Plafond - Bois et lambris bois	Absence d'indices d'infestation de termites
	Plinthes - Bois et Peinture	Absence d'indices d'infestation de termites
	Fenêtre - B - pvc et pvc	Absence d'indices d'infestation de termites
	Porte 1 - A - Bois et Peinture	Absence d'indices d'infestation de termites
	Porte 2 - D - Bois et Peinture	Absence d'indices d'infestation de termites
Salon	Sol - Béton et tomettes	Absence d'indices d'infestation de termites
	Mur - A, B, C, D - Plâtre et papier peint	Absence d'indices d'infestation de termites
	Plafond - Plâtre et Peinture	Absence d'indices d'infestation de termites
	Plinthes - Carrelage et carrelage	Absence d'indices d'infestation de termites
	Fenêtre - D - pvc et pvc	Absence d'indices d'infestation de termites
	Porte 1 - A - Bois et Vernis	Absence d'indices d'infestation de termites
	Porte 2 - B - Bois et Vernis	Absence d'indices d'infestation de termites
Porte 3 - C - Bois et Vernis	Absence d'indices d'infestation de termites	
Cuisine	Sol - Béton et Carrelage	Absence d'indices d'infestation de termites
	Mur - A, B, C, D, E, F - Plâtre et peinture et faïence	Absence d'indices d'infestation de termites
	Plafond - Plâtre et Peinture	Absence d'indices d'infestation de termites
	Plinthes - Carrelage et carrelage	Absence d'indices d'infestation de termites
	Fenêtre - F - pvc et pvc	Absence d'indices d'infestation de termites
	Porte 1 - A - Bois et Peinture	Absence d'indices d'infestation de termites
	Porte 2 - C - Bois et Peinture	Absence d'indices d'infestation de termites
Porte 3 - C - Bois et Peinture	Absence d'indices d'infestation de termites	
Salle d'eau	Sol - Béton et Carrelage	Absence d'indices d'infestation de termites
	Mur - A, B, C, D, E, F - Plâtre et peinture et faïence	Absence d'indices d'infestation de termites
	Plafond - Plâtre et Peinture	Absence d'indices d'infestation de termites
	Plinthes - Carrelage et carrelage	Absence d'indices d'infestation de termites
	Porte - A - Bois et Peinture	Absence d'indices d'infestation de termites
Wc	Sol - Béton et Carrelage	Absence d'indices d'infestation de termites
	Mur - A, B, C, D - Plâtre et Peinture	Absence d'indices d'infestation de termites
	Plafond - Plâtre et Peinture	Absence d'indices d'infestation de termites
	Plinthes - Carrelage et carrelage	Absence d'indices d'infestation de termites
	Porte - A - Bois et Peinture	Absence d'indices d'infestation de termites

Bâtiments et parties de bâtiments visités (1)	Ouvrages, parties d'ouvrages et éléments examinés (2)	Résultats du diagnostic d'infestation (3)
1er étage		
Combles	Sol - Bois et Bois et isolation	Absence d'indices d'infestation de termites
	Mur - Pierres et béton de terre et Brut	Absence d'indices d'infestation de termites
	Plafond - Bois et Charpente et toiture	Absence d'indices d'infestation de termites
Annexes		
Chai	Sol - Béton et Brut	Absence d'indices d'infestation de termites
	Mur - Pierres et beton et Brut	Absence d'indices d'infestation de termites
	Plafond - Bois et Charpente et toiture	Absence d'indices d'infestation de termites
Abris	Sol - Béton et Brut	Absence d'indices d'infestation de termites
	Mur - Brique et Brut	Absence d'indices d'infestation de termites
	Plafond - Bois et Charpente et toiture	Absence d'indices d'infestation de termites
Extérieur		
Façades	Mur - Pierres et beton et Brut et enduit	Absence d'indices d'infestation de termites
Toiture	Plafond - Couverture et Tuiles	Absence d'indices d'infestation de termites
Jardin	Sol - Terrain et Souches et boiseries diverses	Absence d'indices d'infestation de termites

(1) Identifier notamment chaque bâtiment et chacune des pièces du bâtiment.

(2) Identifier notamment : ossature, murs, planchers, escaliers, boiseries, plinthes, charpentes...

(3) Mentionner les indices ou l'absence d'indices d'infestation de termites et en préciser la nature et la localisation.

E. – Catégories de termites en cause :

La mission et son rapport sont exécutés conformément à la norme AFNOR NF P 03-201 (Février 2016) et à l'arrêté du 07 mars 2012 modifiant l'arrêté du 29 mars 2007.

La recherche de termites porte sur différentes catégories de termites :

- **Les termites souterrains**, regroupant cinq espèces identifiées en France métropolitaine (*Reticulitermes flavipes*, *reticulitermes lucifugus*, *reticulitermes banyulensis*, *reticulitermes grassei* et *reticulitermes urbis*) et deux espèces supplémentaires dans les DOM (*Coptotermes* et *heterotermes*),

- **Les termites de bois sec**, regroupant les *kalotermes flavicolis* présent surtout dans le sud de la France métropolitaine et les *Cryptotermes* présent principalement dans les DOM et de façon ponctuelle en métropole.

- **Les termites arboricoles**, appartiennent au genre *Nasutitermes* présent presque exclusivement dans les DOM.

Les principaux indices d'une infestation sont :

- Altérations dans le bois,
- Présence de termites vivants,
- Présence de galeries-tunnels (cordonnets) ou concrétions,
- Cadavres ou restes d'individus reproducteurs,
- Présence d'orifices obturés ou non.

Rappels réglementaires :

L 133-5 du CCH : Lorsque, dans une ou plusieurs communes, des foyers de termites sont identifiés, un arrêté préfectoral, pris sur proposition ou après consultation des conseils municipaux intéressés, délimite les zones contaminées ou susceptibles de l'être à court terme. En cas de démolition totale ou partielle d'un bâtiment situé dans ces zones, les bois et matériaux contaminés sont incinérés sur place ou traités avant tout transport si leur destruction par incinération sur place est impossible. La personne qui a procédé à ces opérations en fait la déclaration en mairie.

Article L 112-17 du CCH : Les règles de construction et d'aménagement applicables aux ouvrages et locaux de toute nature quant à leur résistance aux termites et aux autres insectes xylophages sont fixées par décret en Conseil d'Etat. Ces règles peuvent être adaptées à la situation particulière de la Guadeloupe, de la Guyane, de la Martinique, de La Réunion, de Mayotte et de Saint-Martin.

F. – Identification des bâtiments et parties du bâtiment (pièces et volumes) n'ayant pu être

visités et justification :

Néant

G. - Identification des ouvrages, parties d'ouvrages et éléments qui n'ont pas été examinés et justification :

Localisation	Liste des ouvrages, parties d'ouvrages	Motif
Néant	-	

Nota : notre cabinet s'engage à retourner sur les lieux afin de compléter le constat aux parties d'immeubles non visités, dès lors que les dispositions permettant un contrôle des zones concernées auront été prises par le propriétaire ou son mandataire.

H. - Constatations diverses :

Localisation	Liste des ouvrages, parties d'ouvrages	Observations et constatations diverses
Général	-	<p>Le diagnostic se limite aux zones rendues visibles et accessibles par le propriétaire</p> <p>Les éléments cachés (plafonds, murs, sols) par du mobilier, des revêtements de décoration de type moquette, PVC, lambris, panneaux de bois, isolation cloison ou tout autre matériau pouvant masquer un élément, n'ont pu être examinés par manque d'accessibilité.</p> <p>Les parties d'ouvrages et éléments inclus dans la structure du bâtiment, les éléments coffrés ou les sous faces de plancher n'ont pu être contrôlés, notre mission n'autorisant pas de démontage ou de destruction.</p> <p>Indices de présence d'insectes à larves xylophages de type vrillettes et capricornes. Traces ponctuelles de pourriture sur plancher de la chambre.</p>

Note 1: Les indices d'infestation des autres agents de dégradation biologique du bois sont notés de manière générale pour information du donneur d'ordre, il n'est donc pas nécessaire d'en indiquer la nature, le nombre et la localisation précise. Si le donneur d'ordre le souhaite, il fait réaliser une recherche de ces agents dont la méthodologie et les éléments sont décrits dans la norme NF-P 03-200.

I. - Moyens d'investigation utilisés :

La mission et son rapport sont exécutés conformément à la norme AFNOR NF P 03-201 (Février 2016), à l'article L.133-5, L.133-6, L 271-4 à 6, R133-7 et à l'arrêté du 07 mars 2012 modifiant l'arrêté du 29 mars 2007. La recherche de termites porte sur les termites souterrain, termites de bois sec ou termites arboricole et est effectuée jusqu'à 10 mètres des extérieurs de l'habitation, dans la limite de la propriété.

Moyens d'investigation :

- Examen visuel des parties visibles et accessibles.
- Sondage manuel systématique des boiseries à l'aide d'un poinçon.
- Utilisation d'un ciseau à bois en cas de constatation de dégradations.
- Utilisation d'une échelle en cas de nécessité.
- À l'extérieur une hachette est utilisée pour sonder le bois mort.

Représentant du propriétaire (accompagnateur) :

Sans accompagnateur

Commentaires (Ecart par rapport à la norme, ...) :

Néant

J. – VISA et mentions :

Mention 1 : Le présent rapport n'a de valeur que pour la date de la visite et est exclusivement limité à l'état relatif à la présence de termites dans le bâtiment objet de la mission.

Mention 2 : L'intervention n'a pas eu pour but de donner un diagnostic de la résistance mécanique des bois et matériaux.

Nota 2 : Dans le cas de la présence de termites, il est rappelé l'obligation de déclaration en mairie de l'infestation prévue aux articles L.133-4 et R. 133-3 du code de la construction et de l'habitation.

Nota 3 : Conformément à l'article L-271-6 du CCH, l'opérateur ayant réalisé cet état relatif à la présence de termites n'a aucun lien de nature à porter atteinte à son impartialité et à son indépendance ni avec le propriétaire ou son mandataire qui fait appel à lui, ni avec une entreprise pouvant réaliser des travaux sur des ouvrages pour lesquels il lui est demandé d'établir cet état.

*Nota 4 : Le présent rapport est établi par une personne dont les compétences sont certifiées par **I.Cert Centre Alphasys - Bâtiment K - Parc d'affaires - Espace Performance 35760 SAINT GREGOIRE (détail sur www.info-certif.fr)***

Visite effectuée le **03/06/2022**.

Fait à **HERECHOU FAGET ABBATIAL**, le **03/06/2022**

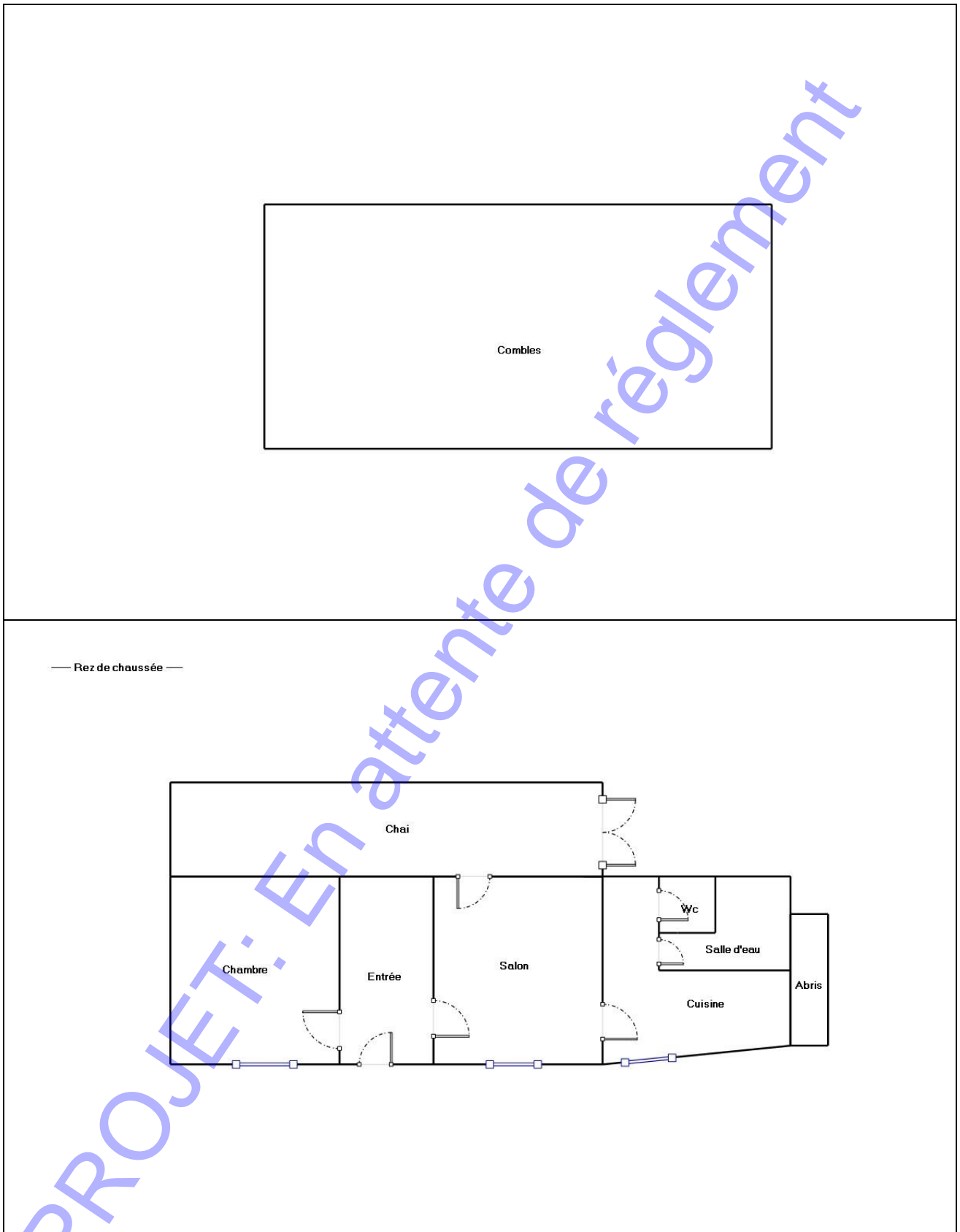
Par : **LOUBEAU yannick**



Cachet de l'entreprise



Annexe – Croquis de repérage



Annexe – Ordre de mission / Assurance / Attestation sur l'honneur

Aucun document n'a été mis en annexe

COURTIER
PROTEKI ASSURANCES
 CABINET D'OMBIRES ET DE SOUS
 293 COURS DE LA SOMME
 33000 BORDEAUX
 ☎ 08 25 16 71 77
 ☎ 05 56 92 28 82
 N°ORIAS 07 032 895 (PROTEKI ASSURANCES)
 Site ORIAS www.orias.fr



SOCIÉTÉ D'EXPERTISE PYRÉENNE
 1 Impasse de Montréjeau
 65130 CAPVERN

Votre contrat
 Responsabilité Civile Prestataire
 Diagnostiqueur Immobilier et expert
 Souscrit le 07/02/2022

Le 7 février 2022

Vos références
 Contrat : 3047185 (saisie)

Votre attestation Responsabilité Civile Prestataire

AXA France IARD atteste que :

SOCIÉTÉ D'EXPERTISE PYRÉENNE

Est titulaire du contrat d'assurance n° 3047185 ayant pris effet le 07/02/2022.

Ce contrat garantit les conséquences pécuniaires de la Responsabilité civile pouvant lui incomber ou fait de l'exercice des activités suivantes :

ACTIVITES A	ACTIVITES B dont ACTIVITES A
<ul style="list-style-type: none"> Le constat des Risques d'Exposition au Plomb (CREP) Le Diagnostic de Risque d'Intoxication au Plomb dans les Peintures (DRIPP) L'état mentionnant la présence ou l'absence de matériaux contenant de l'amiante, Le dossier Technique Amiante (DTA) Le contrôle périodique de l'état de conservation des Matériaux et Produits Contenant de l'Amiante (MPCA), Le Dossier Amiante Partie Privative (DAPP) L'état relatif à la présence de termites L'état parasitaire (Méris, Villettes, Lyctus) Information sur la présence de Métrite (Lui Alur) Le diagnostic légionelle L'état de l'installation intérieure de gaz, dont FRP L'état de l'installation intérieure d'électricité, dont FRP La vérification initiale, et périodique gaz/électricité Diagnostic assainissement collectif et non collectif Le diagnostic humidité, La vérification de la conformité du logement aux normes de décence, et de salubrité Le diagnostic accessibilité handicapé, Le diagnostic de la performance numérique, Le diagnostic Eco-Prêt, Prêt à Taux zéro, Prêt Conventioonné : normes d'habitabilité 	<ul style="list-style-type: none"> Le formateur, l'examineur, le certificateur diagnostic, L'expert d'assuré, près des tribunaux, l'expert judiciaire La détection de fuite d'eau non destructive, Le diagnostic sécurité piscine, Le diagnostic amiante avant travaux/démolition, Le diagnostic de repérage de l'amiante sur les toitures, Le contrôle visuel après travaux de retrait MPCA, Le contrôle de la qualité de l'air, de la concentration en fibre d'amiante dans l'air ; mesure d'empoussièrement, Le conseil en économie et maîtrise de l'énergie à l'EXCLUSION DE TOUTES PRECONISATIONS DE TRAVAUX Le diagnostic ascenseur, Le diagnostic contrôle de sécurité

Vos références
 Contrat
 Numéro de contrat



<ul style="list-style-type: none"> Le diagnostic Loi Boutin, Loi Scellier, Loi Carrez, Le mesurage de la surface habitable, et d'habitabilité, La coordination SPS, L'état des Servitudes, Risques et d'Information sur les Sols (ESRIS) L'état des risques et pollutions FRP Le Diagnostic de Performance Energétique (DPE) Réalisation de bilans thermiques par Infiltrométrie et/ou thermographie infrarouge La mesure de la perméabilité des réseaux aérauliques, La délivrance de l'attestation de la réglementation thermique RT 2012/2020, Qualification 8711 : Mise en place d'un système de mesure, et réalisation des mesures de perméabilité à l'air des enveloppes de bâtiment, Qualification 8722 : Mise en place d'un système de mesure, et réalisation des mesures de perméabilité à l'air des réseaux aérauliques, L'étude thermique RT 2005/2012/2020, et bâtiments existants, L'audit énergétique de maison individuelle (norme RE2017) L'état des lieux locatifs, dont celui relatif à la conformité aux normes d'habitabilité, et dans le cadre de l'établissement d'un prêt, L'assistance à la réception de logement 	<ul style="list-style-type: none"> des Aires de jeux Le certificat de conformité des travaux de réhabilitation dans le cadre de l'investissement locatif dans l'ancien Le diagnostic pathologique des bâtiments, après examen technique L'expertise et l'estimation de valeur vénale et locatif, expertise amiable Le diagnostic Mâchefer avant travaux et démolition L'assistance, le conseil, le contrôle, la certification de la mise en place de la modélisation numérique du bâtiment (BIM)
--	--

La garantie s'exerce à concurrence des montants de garanties figurant dans le tableau ci-après.

La présente attestation est valable du 07/02/2021 au 06/02/2023 et ne peut engager l'assureur au-delà des limites et conditions du contrat auquel elle se réfère.

Guillaume BORIE
 Directeur Général Délégué

PROJET: En attente de règlement



Certificat de compétences Diagnosticueur Immobilier

N° CPDI0285 Version 008

Je soussigné, Philippe TROYAUX, Directeur Général d'I.Cert, atteste que :

Monsieur LOUBEAU Yannick

Est certifié(e) selon le référentiel I.Cert dénommé CPE DI DR 01, dispositif de certification de personnes réalisant des diagnostics immobiliers pour les missions suivantes :

Amiante avec mention	Amiante Avec Mention** Date d'effet : 18/09/2017 - Date d'expiration : 17/09/2022
Amiante sans mention	Amiante Sans Mention* Date d'effet : 18/09/2017 - Date d'expiration : 17/09/2022
DPE tout type de bâtiments	Diagnostic de performance énergétique avec mention : DPE tout type de bâtiment Date d'effet : 18/09/2017 - Date d'expiration : 17/09/2022
DPE individuel	Diagnostic de performance énergétique sans mention : DPE individuel Date d'effet : 18/09/2017 - Date d'expiration : 17/09/2022
Electricité	Etat de l'installation intérieure électrique Date d'effet : 17/10/2018 - Date d'expiration : 16/10/2023
Gaz	Etat de l'installation intérieure gaz Date d'effet : 23/07/2017 - Date d'expiration : 22/07/2022
Plomb	Plomb : Constat du risque d'exposition au plomb Date d'effet : 23/07/2017 - Date d'expiration : 22/07/2022
Termites	Etat relatif à la présence de termites dans le bâtiment - France métropolitaine Date d'effet : 23/07/2017 - Date d'expiration : 22/07/2022

En foi de quoi ce certificat est délivré, pour valoir et servir ce que de droit.
Edité à Saint-Grégoire, le 12/11/2019.

* Missions de repérage des matériaux et produits de la liste A et des matériaux et produits de la liste B et évaluation périodique de l'état de conservation des matériaux et produits de la liste A dans les bâtiments autres que ceux relevant de la mention.

** Missions de repérage des matériaux et produits de la liste A et des matériaux et produits de la liste B et évaluations périodiques de l'état de conservation des matériaux et produits de la liste A dans des immeubles de grande hauteur, dans des établissements recevant du public répondant aux catégories 1 à 4, dans des immeubles de travail hébergeant plus de 300 personnes ou dans des bâtiments industriels. Missions de repérage des matériaux et produits de la liste C. Les examens visuels à l'issue des travaux de retrait ou de confinement. Arrêté du 21 novembre 2006 modifié définissant les critères de certification des compétences des personnes physiques opérateurs des constat de risque d'exposition au plomb, des diagnostics du risque d'intoxication par le plomb des peintures ou des contrôles après travaux en présence de plomb et les critères d'accréditation des organismes de certification - Arrêté du 25 juillet 2016 définissant les critères de certification des compétences des personnes physiques opérateurs de repérages, d'évaluation périodique de l'état de conservation des matériaux et produits contenant de l'amiante, et d'examen visuel après travaux dans les immeubles bâtis et les critères d'accréditation des organismes de certification - Arrêté du 30 octobre 2006 modifié définissant les critères de certification des compétences des personnes physiques réalisant l'état relatif à la présence de termites dans le bâtiment et les critères d'accréditation des organismes de certification - Arrêté du 16 octobre 2006 modifié définissant les critères de certification des compétences des personnes physiques réalisant le diagnostic de performance énergétique ou l'attestation de prise en compte de la réglementation thermique, et les critères d'accréditation des organismes de certification - Arrêté du 6 avril 2007 modifié définissant les critères de certification des compétences des personnes physiques réalisant l'état de l'installation intérieure de gaz et les critères d'accréditation des organismes de certification - Arrêté du 8 juillet 2008 modifié définissant les critères de certification des compétences des personnes physiques réalisant l'état de l'installation intérieure d'électricité et les critères d'accréditation des organismes de certification.



Certification de personnes
Diagnosticueur
Portée disponible sur www.icert.fr

Parc d'Affaires, Espace Performance – Bât K – 35760 Saint-Grégoire



CPE DI FR 11 rev13

Etat de l'Installation Intérieure d'Electricité

Numéro de dossier : 2022YLO00239
Norme méthodologique employée : AFNOR NF C 16-600 (juillet 2017)
Date du repérage : 03/06/2022
Heure d'arrivée : 10 h 15
Durée du repérage :

La présente mission consiste à établir, suivant l'arrêté du 28 septembre 2017, le Décret n°2016-1105 du 11 août 2016 et la Loi n° 2014-366 du 24 mars 2014, l'état de l'installation électrique prévu à l'article 3-3 de la loi n°89-462 du 6 juillet 1989 tendant à améliorer les rapports locatifs. Il concerne les locaux d'habitation comportant une installation intérieure d'électricité réalisée depuis plus de quinze ans. Il est réalisé suivant l'arrêté du 28 septembre 2017 et du 4 avril 2011, en vue d'évaluer les risques pouvant porter atteinte à la sécurité des personnes. (Application des articles L. 134-7, R134-10 et R134-11 du code de la construction et de l'habitation). Cet état de l'installation intérieure d'électricité a une durée de validité de 6 ans. En aucun cas, il ne s'agit d'un contrôle de conformité de l'installation vis-à-vis de la réglementation en vigueur.

A. - Désignation et description du local d'habitation et de ses dépendances

Localisation du local d'habitation et de ses dépendances :

Type d'immeuble : **Maison individuelle**
Adresse : **Route de Sarramon**
Commune : **32450 HERECHOU FAGET ABBATIAL**
Département : **Gers**
Référence cadastrale : **Section cadastrale F, Parcelle(s) n° 101,,** identifiant fiscal : **NC**

Désignation et situation du ou des lot(s) de copropriété :

Lot numéro **Non communiqué,**

Périmètre de repérage : **Maison et annexes**

Année de construction : **< 1949**

Année de l'installation : **Inconnue**

Distributeur d'électricité : **Engie**

Parties du bien non visitées : **Néant**

B. - Identification du donneur d'ordre

Identité du donneur d'ordre :

Nom et prénom : **ABAFIM Philippe GARAUD**

Adresse :

Téléphone et adresse internet : . **Non communiqués**

Qualité du donneur d'ordre (sur déclaration de l'intéressé) : **Autre**

Propriétaire du local d'habitation et de ses dépendances:

Nom et prénom : **Monsieur DUPRAT Laurent**

Adresse : **3 Rue des Bouquetins / Appt 502
31200 TOULOUSE**

C. - Identification de l'opérateur ayant réalisé l'intervention et signé le rapport

Identité de l'opérateur de diagnostic :

Nom et prénom : **LOUBEAU yannick**

Raison sociale et nom de l'entreprise : **Société EXPYR**

Adresse : **1, Impasse de Montréjeau**

..... **65130 CAPVERN**

Numéro SIRET : **909 453 144 00018**

Désignation de la compagnie d'assurance : **AXA**

Numéro de police et date de validité : **3047185 - 06/02/2023**

Le présent rapport est établi par une personne dont les compétences sont certifiées par **I.Cert** le **17/08/2018** jusqu'au **17/09/2022**. (Certification de compétence **CPDI0285**)

D. – Rappel des limites du champ de réalisation de l'état de l'installation intérieure d'électricité

L'état de l'installation intérieure d'électricité porte sur l'ensemble de l'installation intérieure d'électricité à basse tension des locaux à usage d'habitation située en aval de l'appareil général de commande et de protection de cette installation. Il ne concerne pas les matériels d'utilisation amovibles, ni les circuits internes des matériels d'utilisation fixes, destinés à être reliés à l'installation électrique fixe, ni les installations de production ou de stockage par batteries d'énergie électrique du générateur jusqu'au point d'injection au réseau public de distribution d'énergie ou au point de raccordement à l'installation intérieure. Il ne concerne pas non plus les circuits de téléphonie, de télévision, de réseau informatique, de vidéophonie, de centrale d'alarme, etc., lorsqu'ils sont alimentés en régime permanent sous une tension inférieure ou égale à 50 V en courant alternatif et 120 V en courant continu.

L'intervention de l'opérateur réalisant l'état de l'installation intérieure d'électricité ne porte que sur les constituants visibles, visitables, de l'installation au moment du diagnostic. Elle s'effectue sans démontage de l'installation électrique (hormis le démontage des capots des tableaux électriques lorsque cela est possible) ni destruction des isolants des câbles.

Des éléments dangereux de l'installation intérieure d'électricité peuvent ne pas être repérés, notamment :

- les parties de l'installation électrique non visibles (incorporées dans le gros œuvre ou le second œuvre ou masquées par du mobilier) ou nécessitant un démontage ou une détérioration pour pouvoir y accéder (boîtes de connexion, conduits, plinthes, goulottes, huisseries, éléments chauffants incorporés dans la maçonnerie, luminaires des piscines plus particulièrement) ;
- les parties non visibles ou non accessibles des tableaux électriques après démontage de leur capot ;
- inadéquation entre le courant assigné (calibre) des dispositifs de protection contre les surintensités et la section des conducteurs sur toute la longueur des circuits;

E. – Synthèse de l'état de l'installation intérieure d'électricité

E.1. Anomalies et/ou constatations diverses relevées

- L'installation intérieure d'électricité ne comporte **aucune anomalie** et ne fait pas l'objet de constatations diverses.
- L'installation intérieure d'électricité ne comporte **aucune anomalie**, mais fait l'objet de **constatations diverses**.
- L'installation intérieure d'électricité **comporte une ou des anomalies**. Il est recommandé au propriétaire de les supprimer en consultant dans les meilleurs délais un installateur électricien qualifié afin d'éliminer les dangers qu'elle(s) présente(nt). L'installation ne fait pas l'objet de constatations diverses.
- L'installation intérieure d'électricité **comporte une ou des anomalies**. Il est recommandé au propriétaire de les supprimer en consultant dans les meilleurs délais un installateur électricien qualifié afin d'éliminer les dangers qu'elle(s) présente(nt). L'installation fait également l'objet de **constatations diverses**.



E.2. Les domaines faisant l'objet d'anomalies sont :

- 1. L'appareil général de commande et de protection et de son accessibilité.
- 2. La protection différentielle à l'origine de l'installation électrique et sa sensibilité appropriée aux conditions de mise à la terre.
- 3. La prise de terre et l'installation de mise à la terre.
- 4. La protection contre les surintensités adaptée à la section des conducteurs, sur chaque circuit.
- 5. La liaison équipotentielle dans les locaux contenant une baignoire ou une douche.
- 6. Les règles liées aux zones dans les locaux contenant une baignoire ou une douche.
- 7. Des matériels électriques présentant des risques de contacts directs.
- 8.1 Des matériels électriques vétustes, inadaptés à l'usage.
- 8.2 Des conducteurs non protégés mécaniquement.
- 9. Des appareils d'utilisation situés dans les parties communes et alimentés depuis la partie privative ou des appareils d'utilisation situés dans la partie privative et alimentés depuis les parties communes.
- 10. La piscine privée ou le bassin de fontaine.

E.3. Les constatations diverses concernent :

- Des installations, parties d'installations ou spécificités non couvertes par le présent diagnostic.
- Des points de contrôle n'ayant pu être vérifiés.
- Des constatations concernant l'installation électrique et/ou son environnement.

F. - Anomalies identifiées

N° Article (1)	Libellé et localisation (*) des anomalies	N° Article (2)	Libellé des mesures compensatoires (3) correctement mises en œuvre	Photos
B3.3.6 a1	Au moins un socle de prise de courant ne comporte pas de broche de terre. Remarques : Présence de circuits électriques non équipés de conducteurs de protection	B3.3.6 1	Alors que des socles de prise de courant ou des circuits de l'installation ne sont pas reliés à la terre (B.3.3.6 a1), a2 et a3), la mesure compensatoire suivante est correctement mise en œuvre : - protection du (des) CIRCUIT (s) concerné (s) ou de l'ensemble de l'installation électrique par au moins un dispositif différentiel à haute sensibilité = 30 mA.	
B3.3.6 a3	Au moins un circuit (n'alimentant pas des socles de prises de courant) n'est pas relié à la terre.	B3.3.6 1	Alors que des socles de prise de courant ou des circuits de l'installation ne sont pas reliés à la terre (B.3.3.6 a1), a2 et a3), la mesure compensatoire suivante est correctement mise en œuvre : - protection du (des) CIRCUIT (s) concerné (s) ou de l'ensemble de l'installation électrique par au moins un dispositif différentiel à haute sensibilité = 30 mA.	
B8.3 e	Au moins un conducteur isolé n'est pas placé sur toute sa longueur dans un conduit, une goulotte ou une plinthe ou une huisserie, en matière isolante ou métallique, jusqu'à sa pénétration dans le matériel électrique qu'il alimente. Remarques : Présence de conducteurs électriques non protégés mécaniquement			

(1) Référence des anomalies selon la norme ou la spécification technique utilisée.

(2) Référence des mesures compensatoires selon la norme ou la spécification technique utilisée.

(3) Une mesure compensatoire est une mesure qui permet de limiter un risque de choc électrique lorsque les règles fondamentales de sécurité ne peuvent s'appliquer pleinement pour des raisons soit économiques, soit techniques, soit administratives. Le numéro d'article et le libellé de la mesure compensatoire sont indiqués en regard de l'anomalie concernée.

(*) Avertissement : la localisation des anomalies n'est pas exhaustive. Il est admis que l'opérateur de diagnostic ne procède à la localisation que d'une anomalie par point de contrôle. Toutefois, cet avertissement ne concerne pas le test de déclenchement des dispositifs différentiels.

G.1. - Informations complémentaires

Article (1)	Libellé des informations
B11 a1	L'ensemble de l'installation électrique est protégé par au moins un dispositif différentiel à haute sensibilité inf. ou égal à 30 mA.
B11 b1	L'ensemble des socles de prise de courant est de type à obturateur.
B11 c1	L'ensemble des socles de prise de courant possède un puits de 15 mm.

(1) Référence des informations complémentaires selon la norme ou la spécification technique utilisée.

G.2. - Constatations diverses

Constataction type E1. - Installations, partie d'installation ou spécificités non couvertes

Néant

Constatation type E2. – Points de contrôle du diagnostic n'ayant pu être vérifiés

N° Article (1)	Libellé des points de contrôle n'ayant pu être vérifiés selon norme NF C 16-600 – Annexe C	Motifs
B3.3.1 b	B3 - Prise de terre et installation de mise à la terre Article : Elément constituant la prise de terre approprié	

(1) Référence des constatations diverses selon la norme ou la spécification technique utilisée.

Constatation type E3. - Constatations concernant l'installation électrique et/ou son environnement

Néant

H. – Identification des parties du bien (pièces et emplacements) n'ayant pu être visitées et justification :

Néant

*Nota : Le présent rapport est établi par une personne dont les compétences sont certifiées par **I.Cert - Centre Alphasys - Bâtiment K - Parc d'affaires - Espace Performance 35760 SAINT GREGOIRE (détail sur www.info-certif.fr)***

Dates de visite et d'établissement de l'état :

Visite effectuée le : **03/06/2022**Etat rédigé à **HERECHOU FAGET ABBATIAL**, le **03/06/2022**Par : **LOUBEAU yannick**


Cachet de l'entreprise



I. - Objectif des dispositions et description des risques encourus en fonction des anomalies identifiées

Correspondance avec le domaine d'anomalies (1)	Objectif des dispositions et description des risques encourus
B.1	Appareil général de commande et de protection : Cet appareil, accessible à l'intérieur du logement, permet d'interrompre, en cas d'urgence, en un lieu unique, connu et accessible, la totalité de la fourniture de l'alimentation électrique. Son absence, son inaccessibilité ou un appareil inadapté ne permet pas d'assurer cette fonction de coupure en cas de danger (risque d'électrisation, voire d'électrocution), d'incendie ou d'intervention sur l'installation électrique.
B.2	Protection différentielle à l'origine de l'installation : Ce dispositif permet de protéger les personnes contre les risques de choc électrique lors d'un défaut d'isolement sur un matériel électrique. Son absence ou son mauvais fonctionnement peut être la cause d'une électrisation, voire d'une électrocution.
B.3	Prise de terre et installation de mise à la terre : Ces éléments permettent, lors d'un défaut d'isolement sur un matériel électrique, de dévier à la terre le courant de défaut dangereux qui en résulte. L'absence de ces éléments ou leur inexistence partielle peut être la cause d'une électrisation, voire d'une électrocution.
B.4	Protection contre les surintensités : Les disjoncteurs divisionnaires ou coupe-circuits à cartouche fusible, à l'origine de chaque circuit, permettent de protéger les conducteurs et câbles électriques contre les échauffements anormaux dus aux surcharges ou courts-circuits. L'absence de ces dispositifs de protection ou leur calibre trop élevé peut être à l'origine d'incendies.
B.5	Liaison équipotentielle dans les locaux contenant une baignoire ou une douche : Elle permet d'éviter, lors d'un défaut, que le corps humain ne soit traversé par un courant électrique dangereux. Son absence privilégie, en cas de défaut, l'écoulement du courant électrique par le corps humain, ce qui peut être la cause d'une électrisation, voire d'une électrocution.
B.6	Règles liées aux zones dans les locaux contenant une baignoire ou une douche : Les règles de mise en œuvre de l'installation électrique à l'intérieur de tels locaux permettent de limiter le risque de chocs électriques, du fait de la réduction de la résistance électrique du corps humain lorsque celui-ci est mouillé ou immergé. Le non-respect de celles-ci peut être la cause d'une électrisation, voire d'une électrocution.
B.7	Matériels électriques présentant des risques de contact direct : Les matériels électriques dont des parties nues sous tension sont accessibles (matériels électriques anciens, fils électriques dénudés, bornes de connexion non placées dans une boîte équipée d'un couvercle, matériels électriques cassés...) présentent d'importants risques d'électrisation, voire d'électrocution.
B.8	Matériels électriques vétustes ou inadaptés à l'usage : Ces matériels électriques, lorsqu'ils sont trop anciens, n'assurent pas une protection satisfaisante contre l'accès aux parties nues sous tension ou ne possèdent plus un niveau d'isolement suffisant. Lorsqu'ils ne sont pas adaptés à l'usage que l'on veut en faire, ils deviennent très dangereux lors de leur utilisation. Dans les deux cas, ces matériels présentent d'importants risques d'électrisation, voire d'électrocution.
B.9	Appareils d'utilisation situés dans des parties communes et alimentés depuis les parties privatives : Lorsque l'installation électrique issue de la partie privative n'est pas mise en œuvre correctement, le contact d'une personne avec la masse d'un matériel électrique en défaut ou une partie active sous tension peut être la cause d'électrisation, voire d'électrocution.
B.10	Piscine privée ou bassin de fontaine : Les règles de mise en œuvre de l'installation électrique et des équipements associés à la piscine ou au bassin de fontaine permettent de limiter le risque de chocs électriques, du fait de la réduction de la résistance électrique du corps humain lorsque celui-ci est mouillé ou immergé. Le non-respect de celles-ci peut être la cause d'une électrisation, voire d'une électrocution.

(1) Référence des anomalies selon la norme ou spécification technique utilisée.

J. - Informations complémentaires

Correspondance avec le groupe d'informations (1)	Objectif des dispositions et description des risques encourus
B.11	Dispositif(s) différentiel(s) à haute sensibilité protégeant l'ensemble de l'installation électrique : L'objectif est d'assurer rapidement la coupure du courant de l'installation électrique ou du circuit concerné, dès l'apparition d'un courant de défaut même de faible valeur. C'est le cas notamment lors de la défaillance occasionnelle (telle que l'usure normale ou anormale des matériels, l'imprudence ou le défaut d'entretien, la rupture du conducteur de mise à la terre d'un matériel électrique) des mesures classiques de protection contre les risques d'électrisation, voire d'électrocution. Socles de prise de courant de type à obturateurs : Socles de prise de courant de type à obturateurs : l'objectif est d'éviter l'introduction, en particulier par un enfant, d'un objet dans une alvéole d'un socle de prise de courant sous tension pouvant entraîner des brûlures graves et/ ou l'électrisation, voire l'électrocution. Socles de prise de courant de type à puits : La présence d'un puits au niveau d'un socle de prise de courant évite le risque d'électrisation, voire d'électrocution, au moment de l'introduction des fiche mâles non isolées d'un cordon d'alimentation.

(1) Référence des informations complémentaires selon la norme ou spécification technique utilisée.

Recommandations relevant du devoir de conseil de professionnel

Néant

Règles élémentaires de sécurité et d'usage à respecter (liste non exhaustive)

L'électricité constitue un danger invisible, inodore et silencieux et c'est pourquoi il faut être vigilant quant aux risques qu'elle occasionne (incendie, électrisation, électrocution). Restez toujours attentif à votre installation électrique, vérifiez qu'elle soit et reste en bon état.

Pour limiter les risques, il existe des moyens de prévention simples :

- Ne jamais manipuler une prise ou un fil électrique avec des mains humides
- Ne jamais tirer sur un fil électrique pour le débrancher
- Débrancher un appareil électrique avant de le nettoyer
- Ne jamais toucher les fiches métalliques d'une prise de courant
- Ne jamais manipuler un objet électrique sur un sol humide ou mouillé

PROJET: En attente de règlement



Certificat de compétences Diagnosticueur Immobilier

N° CPDI0285 Version 008

Je soussigné, Philippe TROYAUX, Directeur Général d'I.Cert, atteste que :

Monsieur LOUBEAU Yannick

Est certifié(e) selon le référentiel I.Cert dénommé CPE DI DR 01, dispositif de certification de personnes réalisant des diagnostics immobiliers pour les missions suivantes :

Amiante avec mention	Amiante Avec Mention** Date d'effet : 18/09/2017 - Date d'expiration : 17/09/2022
Amiante sans mention	Amiante Sans Mention* Date d'effet : 18/09/2017 - Date d'expiration : 17/09/2022
DPE tout type de bâtiments	Diagnostic de performance énergétique avec mention : DPE tout type de bâtiment Date d'effet : 18/09/2017 - Date d'expiration : 17/09/2022
DPE individuel	Diagnostic de performance énergétique sans mention : DPE individuel Date d'effet : 18/09/2017 - Date d'expiration : 17/09/2022
Electricité	Etat de l'installation intérieure électrique Date d'effet : 17/10/2018 - Date d'expiration : 16/10/2023
Gaz	Etat de l'installation intérieure gaz Date d'effet : 23/07/2017 - Date d'expiration : 22/07/2022
Plomb	Plomb : Constat du risque d'exposition au plomb Date d'effet : 23/07/2017 - Date d'expiration : 22/07/2022
Termites	Etat relatif à la présence de termites dans le bâtiment - France métropolitaine Date d'effet : 23/07/2017 - Date d'expiration : 22/07/2022

En foi de quoi ce certificat est délivré, pour valoir et servir ce que de droit.
Edité à Saint-Grégoire, le 12/11/2019.

* Missions de repérage des matériaux et produits de la liste A et des matériaux et produits de la liste B et évaluations périodiques de l'état de conservation des matériaux et produits de la liste A dans les bâtiments autres que ceux relevant de la mention.

** Missions de repérage des matériaux et produits de la liste A et des matériaux et produits de la liste B et évaluations périodiques de l'état de conservation des matériaux et produits de la liste A dans des immeubles de grande hauteur, dans des établissements recevant du public répondant aux catégories 1 à 4, dans des immeubles de travail hébergeant plus de 300 personnes ou dans des bâtiments industriels. Missions de repérage des matériaux et produits de la liste C. Les examens visuels à l'issue des travaux de retrait ou de confinement. Arrêté du 21 novembre 2006 modifié définissant les critères de certification des compétences des personnes physiques opérateurs des constats de risque d'exposition au plomb, des diagnostics du risque d'intoxication par le plomb des peintures ou des contrôles après travaux en présence de plomb, et les critères d'accréditation des organismes de certification - Arrêté du 25 juillet 2016 définissant les critères de certification des compétences des personnes physiques opérateurs de repérages, d'évaluation périodique de l'état de conservation des matériaux et produits contenant de l'amiante, et d'examen visuel après travaux dans les immeubles bâtis et les critères d'accréditation des organismes de certification - Arrêté du 30 octobre 2006 modifié définissant les critères de certification des compétences des personnes physiques réalisant l'état relatif à la présence de termites dans le bâtiment et les critères d'accréditation des organismes de certification - Arrêté du 16 octobre 2006 modifié définissant les critères de certification des compétences des personnes physiques réalisant le diagnostic de performance énergétique ou l'attestation de prise en compte de la réglementation thermique, et les critères d'accréditation des organismes de certification - Arrêté du 6 avril 2007 modifié définissant les critères de certification des compétences des personnes physiques réalisant l'état de l'installation intérieure de gaz et les critères d'accréditation des organismes de certification - Arrêté du 8 juillet 2008 modifié définissant les critères de certification des compétences des personnes physiques réalisant l'état de l'installation intérieure d'électricité et les critères d'accréditation des organismes de certification.

I.Cert
Institut de Certification
Certification de personnes
Diagnosticueur
Portée disponible sur www.icert.fr

Parc d'Affaires, Espace Performance – Bât K – 35760 Saint-Grégoire



CPE DI DR 11 rev13

Etat des Risques et Pollutions

En application des articles L125-5 à 7 et R125-26 du code de l'environnement.

Référence : 2022YLO00239

Réalisé par Yannick LOUBEAU

Pour le compte de EXPYR

Date de réalisation : 6 juin 2022 (Valable 6 mois)

Selon les informations mises à disposition par arrêté préfectoral :

N° 2013087-0007 du 28 mars 2013.

REFERENCES DU BIEN

Adresse du bien

Route de Sarramon
32450 Faget-Abbatial
Parcelle(s) saisie(s):
0F0101

Vendeur

Monsieur DUPRAT Laurent

Acquéreur

-



SYNTHESES

A ce jour, la commune est soumise à l'obligation d'Information Acquéreur Locataire (IAL). Une déclaration de sinistre indemnisé est nécessaire.

Etat des Risques et Pollutions (ERP)						
Votre commune				Votre immeuble		
Type	Nature du risque	Etat de la procédure	Date	Concerné	Travaux	Réf.
PPRn	Mouvement de terrain Sécheresse et réhydratation -...	approuvé	13/06/2007	oui	non	p.3
Zonage de sismicité : 2 - Faible ⁽¹⁾				oui	-	-
Zonage du potentiel radon : 1 - Faible ⁽²⁾				non	-	-

Etat des risques approfondi (Attestation Argiles / ENSA / ERPS)	Concerné	Détails
Zonage du retrait-gonflement des argiles	Oui	Aléa Fort
Plan d'Exposition au Bruit ⁽³⁾	Non	-
Basias, Basol, Icpé	Oui	2 sites* à - de 500 mètres

*ce chiffre ne comprend pas les sites non localisés de la commune.

(1) Zonage sismique de la France d'après l'annexe des articles R563-1 à 8 du Code de l'Environnement modifiés par les Décrets n°2010-1254 et n°2010-1255 du 22 octobre 2010 ainsi que par l'Arrêté du 22 octobre 2010 (nouvelles règles de construction parasismique - EUROCODE 8).

(2) Situation de l'immeuble au regard des zones à potentiel radon du territoire français définies à l'article R. 1333-29 du code de la santé publique modifié par le Décret n°2018-434 du 4 juin 2018, délimitées par l'Arrêté interministériel du 27 juin 2018.

(3) Information cartographique consultable en mairie et en ligne à l'adresse suivante : <https://www.geoportail.gouv.fr/donnees/plan-dexposition-au-bruit-peb>

Attention, les informations contenues dans le second tableau de synthèse ci-dessus sont données à titre informatif. Pour plus de détails vous pouvez commander un Etat des risques approfondi.

SOMMAIRE

Synthèses.....	1
Imprimé officiel.....	3
Localisation sur cartographie des risques.....	4
Déclaration de sinistres indemnisés.....	5
Prescriptions de travaux, Documents de référence, Conclusions.....	6
Annexes.....	7

PROJET: En attente de règlement

Etat des Risques et Pollutions

aléas naturels, miniers ou technologiques, sismicité, potentiel radon et pollution des sols

en application des articles L.125-5 à 7, R.125-26, R 563-4 et D 563-8-1 du Code de l'environnement et de l'article L 174-5 du nouveau Code minier

1. Cet état, relatif aux obligations, interdictions, servitudes et prescriptions définies vis-à-vis des risques naturels, miniers ou technologiques concernant l'immeuble, est établi sur la base des informations mises à disposition par arrêté préfectoral

n° **2013087-0007** du **28/03/2013**

Situation du bien immobilier (bâti ou non bâti)

Document réalisé le : 06/06/2022

2. Adresse

Parcelle(s) : 0F0101

Route de Sarraon 32450 Faget-Abbatial

3. Situation de l'immeuble au regard de plans de prévention des risques naturels [PPRn]

L'immeuble est situé dans le périmètre d'un PPRn

prescrit

oui non

L'immeuble est situé dans le périmètre d'un PPRn

appliqué par anticipation

oui non

L'immeuble est situé dans le périmètre d'un PPRn

approuvé

oui non

Les risques naturels pris en compte sont liés à :

(les risques grisés ne font pas l'objet d'une procédure PPR sur la commune)

Inondation Crue torrentielle Remontée de nappe Submersion marine Avalanche
Mouvement de terrain **Mvt terrain-Sécheresse** Séisme Cyclone Eruption volcanique
Feu de forêt autre

L'immeuble est concerné par des prescriptions de travaux dans le règlement du ou des PPRn

oui non

si oui, les travaux prescrits par le règlement du PPR naturel ont été réalisés

oui non

4. Situation de l'immeuble au regard de plans de prévention des risques miniers [PPRm]

L'immeuble est situé dans le périmètre d'un PPRm

prescrit

oui non

L'immeuble est situé dans le périmètre d'un PPRm

appliqué par anticipation

oui non

L'immeuble est situé dans le périmètre d'un PPRm

approuvé

oui non

Les risques miniers pris en compte sont liés à :

(les risques grisés ne font pas l'objet d'une procédure PPR sur la commune)

Risque miniers Affaissement Effondrement Tassement Emission de gaz
Pollution des sols Pollution des eaux autre

L'immeuble est concerné par des prescriptions de travaux dans le règlement du ou des PPRm

oui non

si oui, les travaux prescrits par le règlement du PPR miniers ont été réalisés

oui non

5. Situation de l'immeuble au regard de plans de prévention des risques technologiques [PPRT]

L'immeuble est situé dans le périmètre d'un PPRT

approuvé

oui non

L'immeuble est situé dans le périmètre d'un PPRT

prescrit

oui non

Les risques technologiques pris en compte sont liés à :

(les risques grisés ne font pas l'objet d'une procédure PPR sur la commune)

Risque Industriel Effet thermique Effet de surpression Effet toxique Projection

L'immeuble est situé en secteur d'expropriation ou de délaissement

oui non

L'immeuble est situé en zone de prescription

oui non

Si la transaction concerne un logement, les travaux prescrits ont été réalisés

oui non

Si la transaction ne concerne pas un logement, l'information sur le type de risques auxquels l'immeuble est exposé ainsi que leur gravité, probabilité et cinétique, est jointe à l'acte de vente ou au contrat de location

oui non

6. Situation de l'immeuble au regard du zonage réglementaire pour la prise en compte de la sismicité

en application des articles R 563-4 et D 563-8-1 du code de l'environnement modifiés par l'Arrêté et les Décrets n°2010-1254 / 2010-1255 du 22 octobre 2010.

L'immeuble est situé dans une commune de sismicité :

Forte Moyenne Modérée Faible Très faible
zone 5 zone 4 zone 3 **zone 2** zone 1

7. Situation de l'immeuble au regard du zonage réglementaire pour la prise en compte du potentiel radon

en application des articles R125-23 du code de l'environnement et R1333-29 du code de la santé publique, modifiés par le Décret n°2018-434 du 4 juin 2018

L'immeuble se situe dans une Zone à Potentiel Radon :

Significatif Faible avec facteur de transfert Faible
zone 3 zone 2 **zone 1**

8. Information relative aux sinistres indemnisés par l'assurance suite à une catastrophe naturelle

L'information est mentionnée dans l'acte authentique constatant la réalisation de la vente

oui non

9. Situation de l'immeuble au regard de la pollution des sols

L'immeuble est situé dans un Secteur d'Information sur les Sols (SIS)

oui non

Aucun SIS ne concerne cette commune à ce jour

Parties concernées

Vendeur Monsieur DUPRAT Laurent à _____ le _____
Acquéreur - à _____ le _____

Attention ! S'ils n'impliquent pas d'obligation ou d'interdiction réglementaire particulière, les aléas connus ou prévisibles qui peuvent être signalés dans les divers documents d'information préventive et concerner le bien immobilier, ne sont pas mentionnés par cet état.

Mouvement de terrain

PPRn Sécheresse et réhydratation - Tassements différentiels,
approuvé le 13/06/2007

Concerné*

* L'immeuble est situé dans le périmètre d'une zone à risques



PROJET: En attente de financement

Déclaration de sinistres indemnisés

en application des articles L 125-5 et R125-26 du Code de l'environnement

Si, à votre connaissance, l'immeuble a fait l'objet d'une indemnisation suite à des dommages consécutifs à des événements ayant eu pour conséquence la publication d'un arrêté de catastrophe naturelle, cochez ci-dessous la case correspondante dans la colonne "Indemnisé".

Arrêtés CATNAT sur la commune

Risque	Début	Fin	JO	Indemnisé
Inondation - Par ruissellement et coulée de boue	20/01/2013	22/01/2013	27/06/2013	<input type="checkbox"/>
Sécheresse et réhydratation - Tassements différentiels	01/04/2011	30/06/2011	02/08/2012	<input type="checkbox"/>
Par une crue (débordement de cours d'eau) - Par ruissellement et coulée de boue	24/01/2009	27/01/2009	29/01/2009	<input type="checkbox"/>
Sécheresse et réhydratation - Tassements différentiels	01/01/2002	31/12/2002	01/02/2005	<input type="checkbox"/>
Par une crue (débordement de cours d'eau) - Par ruissellement et coulée de boue	25/12/1999	29/12/1999	30/12/1999	<input type="checkbox"/>
Mouvement de terrain				
Sécheresse et réhydratation - Tassements différentiels	01/05/1989	31/12/1995	20/12/1996	<input type="checkbox"/>

Pour en savoir plus, chacun peut consulter en préfecture ou en mairie, le dossier départemental sur les risques majeurs, le document d'information communal sur les risques majeurs et, sur internet, le portail dédié à la prévention des risques majeurs : www.prim.net

Préfecture : Auch - Gers
Commune : Faget-Abbatial

Adresse de l'immeuble :

Route de Sarramon
Parcelle(s) : 0F0101
32450 Faget-Abbatial
France

Etabli le : _____

Vendeur : _____

Monsieur DUPRAT Laurent

Acquéreur : _____

-

Prescriptions de travaux

Aucune

Documents de référence

> Règlement du PPRn Sécheresse et réhydratation - Tassements différentiels, approuvé le 13/06/2007

Sauf mention contraire, ces documents font l'objet d'un fichier complémentaire distinct et disponible auprès du prestataire qui vous a fourni cet ERP.

Conclusions

L'Etat des Risques délivré par EXPYR en date du 06/06/2022 fait apparaître que la commune dans laquelle se trouve le bien fait l'objet d'un arrêté préfectoral n°2013087-0007 en date du 28/03/2013 en matière d'obligation d'Information Acquéreur Locataire sur les Risques Naturels, Miniers et Technologiques.

Selon les informations mises à disposition dans le Dossier Communal d'Information, le BIEN est ainsi concerné par :

- Le risque Mouvement de terrain Sécheresse et réhydratation - Tassements différentiels et par la réglementation du PPRn Mouvement de terrain approuvé le 13/06/2007
Aucune prescription de travaux n'existe pour l'immeuble.
- Le risque sismique (niveau 2, sismicité Faible) et par la réglementation de construction parasismique EUROCODE 8

Sommaire des annexes

> Arrêté Préfectoral départemental n° 2013087-0007 du 28 mars 2013

> Cartographies :

- Cartographie réglementaire du PPRn Sécheresse et réhydratation - Tassements différentiels, approuvé le 13/06/2007
Légende du PPRn Sécheresse et réhydratation - Tassements différentiels, approuvé le 13/06/2007
- Cartographie réglementaire de la sismicité

A titre indicatif, ces pièces sont jointes au présent rapport.

PROJET: En attente de règlement

**Direction
Départementale des
Territoires**



PRÉFET DU GERS

Service Eau et Risques

Unité Risques Naturels et
Technologiques

ARRÊTÉ N° 2013087-0007
relatif à l'élaboration de l'état des risques naturels et
technologiques majeurs de biens immobiliers

Le Préfet du Gers,

Chevalier de la Légion d'Honneur,
Chevalier dans l'Ordre National du Mérite,

- VU le code général des collectivités territoriales ;
- VU le code de l'environnement et notamment ses articles L124-1, L125-5, R125-23 à R125-27 ;
- VU le code de la construction et de l'habitation et notamment ses articles L271-4 et L271-5 ;
- VU le code des assurances et notamment ses articles L125-1, L128-1 et L128-2 ;
- VU le décret n° 2010-1254 du 22 octobre 2010 relatif à la prévention du risque sismique ;
- VU le décret n° 2010-1255 du 22 octobre 2010 portant délimitation des zones de sismicité du territoire français ;
- VU le décret n° 2004-374 du 29 avril 2004 modifié relatif aux pouvoirs des préfets, à l'organisation et à l'action des services de l'Etat dans les régions et les départements ;
- VU l'arrêté du 13 octobre 2005 modifié portant définition du modèle d'imprimé pour l'établissement de l'état des risques naturels et technologiques
- VU l'arrêté préfectoral n° 2011167-0009 du 16 juin 2011 relatif à l'information des acquéreurs et des locataires de biens immobiliers en zone couverte par un plan de prévention des risques naturels et technologiques ou en zone de sismicité ;
- VU les arrêtés préfectoraux listés ci dessous portant obligation d'information des acquéreurs et des locataires de biens immobiliers concernant les risques en zone PPR et/ou sismicité;

AGNAN	2006-44-2
ANSAN	2006-44-3
ANTRAS	2006-44-4
ARBLADE LE BAS	2006-44-5
ARBLADE LE HAUT	2006-44-6
ARIDZAS	2006-44-7
ARMENTIEUX	2006-44-8
ARMOUS ET CAU	2006-44-9
ARROUEDE	2006-44-10
AUBIET	2006-44-11
AUCH	2006-44-12
AUGNAX	2006-44-13
AUJAN-MOURNEDE	2006-44-14
AURADE	2006-44-15
AURENSAN	2006-44-16
AURIMONT	2006-44-17
AUSSOS	2006-44-18
AUTERRIVE	2006-44-19
AUX-AUSSAT	2006-44-20

AVENSAC	2006-44-21
AVERON BERGELLE	2006-44-22
AVEZANI	2006-44-23
AYGETINTE	2006-44-24
AYZIEU	2006-44-25
BAIONNETTE	2006-44-26
BARCELONNE DU GERS	2006-44-27
BARCUGNAN	2006-44-28
BARBAN	2006-44-29
BARIS	2006-44-30
BASCOUS	2006-44-31
BASSOUES	2006-44-32
BAZIAN	2006-44-33
BAZUGUES	2006-44-34
BEAUCAIRE	2006-44-35
BEAUMARCHES	2006-44-36
BEAUMONT	2006-44-37
BEAUPUY	2006-44-38
BECCAS	2006-44-39
BEDEGHAN	2006-44-40
BELLEGARDE-	2006-44-41

ADOULINS	2006-44-42
BELLOC SAINT CLAMENS	2006-44-43
BELMONT	2006-44-44
BERAUT	2006-44-45
BERDOUES	2006-44-46
BERNEDE	2006-44-47
BERRAC	2006-44-48
BETCAYE AGUIN	2006-44-49
BETOUS	2006-44-50
BETPLAN	2006-44-51
BEZELIL	2006-44-52
BEZOULES	2006-44-53
BEZUS-BAJON	2006-44-54
BIVAS	2006-44-55
BLANQUEFORT	2006-44-56
BLAZIERT	2006-44-57
BLOUSSON SERIAN	2006-44-58
BONAS	2006-44-59
BOUCAGNERES	2006-44-60
BOULAUR	2006-44-61

BOURROULLAN	2006-44-62
BOUZZON GELENAVE	2006-44-63
BRETAGNE D'ARMAGNAC	2006-44-64
BRUGENS	2006-44-65
CABAS LOUMASSES	2006-44-66
CADELLIAN	2006-44-67
CADELLAN	2006-44-68
CAHUZAC SUR ADOUR	2006-44-69
CALLAVET	2006-44-70
CALLIAN	2006-44-71
CAMPAGNE D'ARMAGNAC	2006-44-72
CANNET	2006-44-73
CASSAGNE	2006-44-74
CASTELNAU BARBARENS	2006-44-75
CASTELNAU D'ANGLES	2006-44-76
CASTELNAU D'ARBIEU	2006-44-77
CASTELNAU D'AUZAN	2006-44-78
CASTELNAU S/L AUVIGNON	2006-44-79
CASTELNAUVEY	2006-44-81
CASTERA LECTOIROIS	2006-44-82
CASTERA VERDUZAN	2006-44-83
CASTERON	2006-44-84
CASTEL ARROUY	2006-44-85
CASTEX	2006-44-87
CASTEX D'ARMAGNAC	2006-44-86
CASTILLON DEBATS	2006-44-88
CASTILLON MASSAS	2006-44-89
CASTILLON SAVES	2006-44-90
CASTIN	2006-44-94
CATONVILLE	2006-44-95
CAUMONT	2006-44-96
CAUPENNE D'ARMAGNAC	2006-44-97
CAUSSENS	2006-44-98
CAZAUBON	2006-44-99
CAZAUX D'ANGLES	2006-44-100
CAZAUX SAVES	2006-44-101
CAZAUX VILLECOMTAL	2006-44-102
CAZENEUVE	2006-44-103
CERAN	2006-44-104
CEZAN	2006-44-105
CHELAN	2006-44-106
CLERMONT POUYGUILLES	2006-44-107
CLERMONT SAVES	2006-44-108
COLOGNE	2006-44-109

CONDOM	2006-44-110
CORNELLAN	2006-44-111
COUJUME MONDEBAT	2006-44-112
COURRENSAN	2006-44-114
COURTIES	2006-44-115
CRASTES	2006-44-116
CRAVENCERES	2006-44-117
CUELIAS	2006-44-118
DEMU	2006-44-119
DUFFORT	2006-44-120
DURAN	2006-44-121
DURBAN	2006-44-122
EAUZE	2006-44-123
ENCAUSSE	2006-44-124
ENDOUFIELLE	2006-44-125
ESCLASSAN LABASTIDE	2006-44-126
ESCORNEBOEUF	2006-44-127
ESPAON	2006-44-128
ESPAS	2006-44-129
ESTAMPES	2006-44-130
ESTANG	2006-44-131
ESTIPOUY	2006-44-132
ESTRAMIAC	2006-44-133
FAGET ABBATIAL	2006-44-134
FLAMARENS	2006-44-135
FLEURANCE	2006-44-136
FOURCES	2006-44-137
FREGOUVILLE	2006-44-138
FUSTEROUAU	2006-44-139
GALLIAX	2006-44-140
GARRAVET	2006-44-141
GAUDONVILLE	2006-44-142
GAUJAC	2006-44-143
GAUJAN	2006-44-144

GAVARRET SUR ALOUSTE	2006-44-145
GAZAUPOUY	2006-44-146
GAZAX ET BACCARISSE	2006-44-147
GEE RIVIERE	2006-44-148
GIMBREDE	2006-44-149
GIMONT	2006-44-150
GISCARO	2006-44-151
GONDRIN	2006-44-152
GOUTZ	2006-44-153
GOUX	2006-44-154
HAGET	2006-44-155
HAULES	2006-44-156
HOMPS	2006-44-157
IDRAC RESPAILLES	2006-44-158
ISLE ARNE (L')	2006-44-214
ISLE BOUZZON (L')	2006-44-215
ISLE DE NOE (L')	2006-44-216
ISLE JOURDAN (L')	2006-44-217
IZOTGES	2006-44-159
JEGUN	2006-44-160
JU BELLOC	2006-44-161
JULLIAC	2006-44-162
JULLES	2006-44-163
JUSTIAN	2006-44-164
LA ROMIEU	2006-44-471
LA SAUVETAT	2006-44-470
LAAS	2006-44-165
LABARRERE	2006-44-166
LABARTHE	2006-44-167
LABARTHETE	2006-44-168
LABASTIDE SAVES	2006-44-169
LABELAN	2006-44-170
LABRIHE	2006-44-171
LADVEZE RIVIERE	2006-44-172

LADÈVEZE VILLE	2006-44-173
LAGARDE FIMARCON	2006-44-175
LAGARDE HACHAN	2006-44-176
LAGARDERE	2006-44-177
LAGRAULET DU GERS	2006-44-178
LAGUIAN MAZOUS	2006-44-179
LAHAS	2006-44-474
LAHITTE	2006-44-181
LALANNE	2006-44-183
LALANNE ARQUE	2006-44-182
LAMAGUERIE	2006-44-185
LAMAZERE	2006-44-186
LAMOTHE GOAS	2006-44-187
LANNIE SOUBIRAN	2006-44-188
LANNEMAIGNAN	2006-44-189
LANNEPAX	2006-44-190
LANNUX	2006-44-191
LAREE	2006-44-192
LARRESSINGLE	2006-44-193
LARROQUE ENGALIN	2006-44-194
LARROQUE SAINT SERIN	2006-44-195
LARROQUE SUR LOSE	2006-44-196
LARTIGUE	2006-44-197
LASSERADE	2006-44-198
LASSERAN	2006-44-199
LASSEUBE PROPRE	2006-44-200
LAUJUZAN	2006-44-201
LAURAIT	2006-44-202
LAVARDENS	2006-44-203
LAVERAET	2006-44-204
LAYMONT	2006-44-205
LE BROUILH MONBERT	2006-44-90
LE HOUGA	2006-44-206
LEBOULIN	2006-44-208
LECTOURE	2006-44-206-44-

LELIN-LAPUJOLLE	2006-44-210
LIAS	2006-44-212
LIAS D'ARMAGNAC	2006-44-211
LIGARDES	2006-44-213
LOMBEZ	2006-44-218
LOUBEDAT	2006-44-219
LOUBERSAN	2006-44-220
LOURTHES MONBRUN	2006-44-221
LOUSLITGES	2006-44-222
LOUSSOUS DEBAT	2006-44-223
LUPIAC	2006-44-224
LUPPE VIOLLES	2006-44-225
LUSSAN	2006-44-226
MAGNAN	2006-44-227
MAGNAS	2006-44-228
MAIGNAUT TAUZIA	2006-44-229
MALABAT	2006-44-230
MANAS BASTANOUS	2006-44-231
MANCIET	2006-44-232
MANENT MONTANE	2006-44-233
MANSEMPUY	2006-44-234
MANSECOMME	2006-44-235
MARAMBAT	2006-44-236
MARAVAT	2006-44-237
MARCIAC	2006-44-238
MARESTAING	2006-44-239
MARGOUEI MEYMES	2006-44-241
MARGUESTAU	2006-44-240
MARSAN	2006-44-242
MARSEILLAN	2006-44-243
MARSOLAN	2006-44-244
MAS D'AUVERNON	2006-44-246
MASCARAS	2006-44-245
MASSEUBE	2006-44-247

MAULEON D'ARMAGNAC	2006-44-248
MAULLICHÈRES	2006-44-249
MAUMUSSON	2006-44-250
LAGUIAN	2006-44-251
MAUPAS	2006-44-252
MAURENS	2006-44-253
MAUROUX	2006-44-254
MAUVEZIN	2006-44-255
MELHAN	2006-44-256
MERENS	2006-44-257
MIELAN	2006-44-258
MIRADOUX	2006-44-259
MIRAMONT D'ASTARAC	2006-44-260
MIRAMONT LATOUR	2006-44-261
MIRANDES	2006-44-262
MIREPOIX	2006-44-263
MONBARDON	2006-44-264
MONBLANC	2006-44-265
MONBRUN	2006-44-266
MONCASSIN	2006-44-267
MONCLAR D'ARMAGNAC	2006-44-268
MONCLAR SUR L'OSSE	2006-44-269
MONCORNIEL GRAZAN	2006-44-270
MONFERRAN PLAVES	2006-44-271
MONFERRAN SAVES	2006-44-272
MONFORT	2006-44-273
MONGAUZY	2006-44-274
MONGUILHEM	2006-44-275
MONLAUR BERNET	2006-44-276
MONLEZUN	2006-44-277
MONLEZUN D'ARMAGNAC	2006-44-278
MONPARDIAC	2006-44-279
MONT D'ASTARAC	2006-44-280
MONT DE MARRAST	2006-44-281

MONTADET	2006-44-282
MONTAMAT	2006-44-283
MONTAUT D'ASTARAC	2006-44-285
MONTAUT LES CRÈNEAUX	2006-44-284
MONTÉGUT	2006-44-286
MONTÉGUT ARROS	2006-44-287
MONTÉGUT SAVES	2006-44-288
MONTESQUIOU	2006-44-289
MONTISTRUC	2006-44-290
MONTIES	2006-44-291
MONTIRON	2006-44-292
MONTPEZAT	2006-44-293
MONTREAL DU GERS	2006-44-294
MORMIES	2006-44-295
MOUCHAN	2006-44-296
MOUCHES	2006-44-297
MOUREDE	2006-44-298
NIZAS	2006-44-299
NOGARO	2006-44-300
NOILHAN	2006-44-301
NOUGAROLET	2006-44-302
NOULENS	2006-44-303
ORBESSAN	2006-44-304
ORDAN-LARROQUE	2006-44-305
ORNEZAN	2006-44-306
PALLANNE	2006-44-307
PANASSAC	2006-44-308
PANJAS	2006-44-309
PAULHAC	2006-44-310
PAVIE	2006-44-311
PEBÈES	2006-44-312
PELLENGUE	2006-44-313
PERCHEDE	2006-44-314
PERGAIN TAILLAC	2006-44-315

PESSAN	2006-44-316
PESSOLENS	2006-44-317
PEYRECAVE	2006-44-318
PEYRUSSE GRANDE	2006-44-319
PEYRUSSE MASSAS	2006-44-320
PEYRUSSE VIEILLE	2006-44-321
PIS	2006-44-322
PLAISANCE	2006-44-323
PLEUX	2006-44-324
POLASTRON	2006-44-325
POMPIAC	2006-44-326
PONSAMPÈRE	2006-44-327
PONSAN SOUBIRAN	2006-44-328
POUY ROQUELAURE	2006-44-329
POUYDRAGUIN	2006-44-329
POUYLEBON	2006-44-330
POUYLOUBRIN	2006-44-331
PRECHAC	2006-44-333
PRECHAC SUR ADOUR	2006-44-334
PREIGNAN	2006-44-335
PRENERON	2006-44-336
PROJAN	2006-44-337
PUJAUDRAN	2006-44-338
PUYCASQUIER	2006-44-339
PUYLAUSIC	2006-44-340
PUYSEGUR	2006-44-341
RAMOUZENS	2006-44-342
RAZENQUES	2006-44-343
REANS	2006-44-344
REJAUMONT	2006-44-345
RICOURT	2006-44-346
RIGUPEU	2006-44-347
RISCLE	2006-44-348
ROQUEBRUNE	2006-44-349
ROQUEFORT	2006-44-350

ROQUELAURE	2006-44-350
ROQUELAURE SAINT AUBIN	2006-44-351
ROQUEPINE	2006-44-353
ROQUES	2006-44-354
ROZES	2006-44-355
SABAILLAN	2006-44-356
SABAZAN	2006-44-357
SADEILLAN	2006-44-358
SAINT ANDRE	2006-44-359
SAINT ANTOINE	2006-44-360
SAINT ANTONIN	2006-44-361
SAINT ARAILLES	2006-44-362
SAINT ARROMAN	2006-44-363
SAINT AUNIX LENGROS	2006-44-364
SAINT AVIT FRANDAT	2006-44-365
SAINT BLANCARD	2006-44-366
SAINT BRES	2006-44-367
SAINT CAPRAIS	2006-44-368
SAINT CHRISTAUD	2006-44-369
SAINT CLAR	2006-44-370
SAINT CREAC	2006-44-371
SAINT CRICQ	2006-44-372
SAINT ELIX D'ASTARAC	2006-44-373
SAINT ELIX THEUX	2006-44-374
SAINT GEORGES	2006-44-375
SAINT GERME	2006-44-376
SAINT GERMIER	2006-44-377
SAINT GRIEDE	2006-44-378
SAINT JEAN LE COMTAL	2006-44-379
SAINT JEAN POUTGE	2006-44-380
SAINT JUSTIN	2006-44-381
SAINT LARY	2006-44-382
SAINT LEONARD	2006-44-383
SAINT LIZIER DU	2006-44-384

Article 5 : Ces éléments d'information sont mis à jour au regard des situations mentionnées à l'article R125-25 du code de l'environnement.

Article 6 : Une copie du présent arrêté et le dossier d'information propre à chaque commune sont adressés au maire et à la chambre départementale des notaires.

Article 7 : Le présent arrêté doit être affiché dans les mairies des communes du département du Gers. L'accomplissement de cette publicité incombe aux maires.

Un avis mentionnant le présent arrêté et ses modalités de consultation sera publié dans un journal diffusé dans le département ainsi qu'au recueil des actes administratifs de la préfecture du Gers.

Article 8 : Le présent arrêté peut faire l'objet d'un recours contentieux devant le tribunal administratif de Pau dans un délai de deux mois à compter de sa publication.

Article 9 : M. le Secrétaire général de la préfecture du Gers, M. le Directeur des services du cabinet, MM les Sous-préfets d'arrondissements de Condom et de Mirande, M. le Directeur départemental des territoires, Mmes et MM. les maires du département, sont chargés, chacun en ce qui le concerne, de l'exécution du présent arrêté.

Fait à Auch, le 28 mars 2013

Le préfet

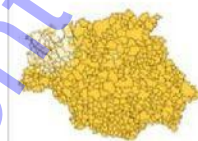


Etienne GUPÉRATTE

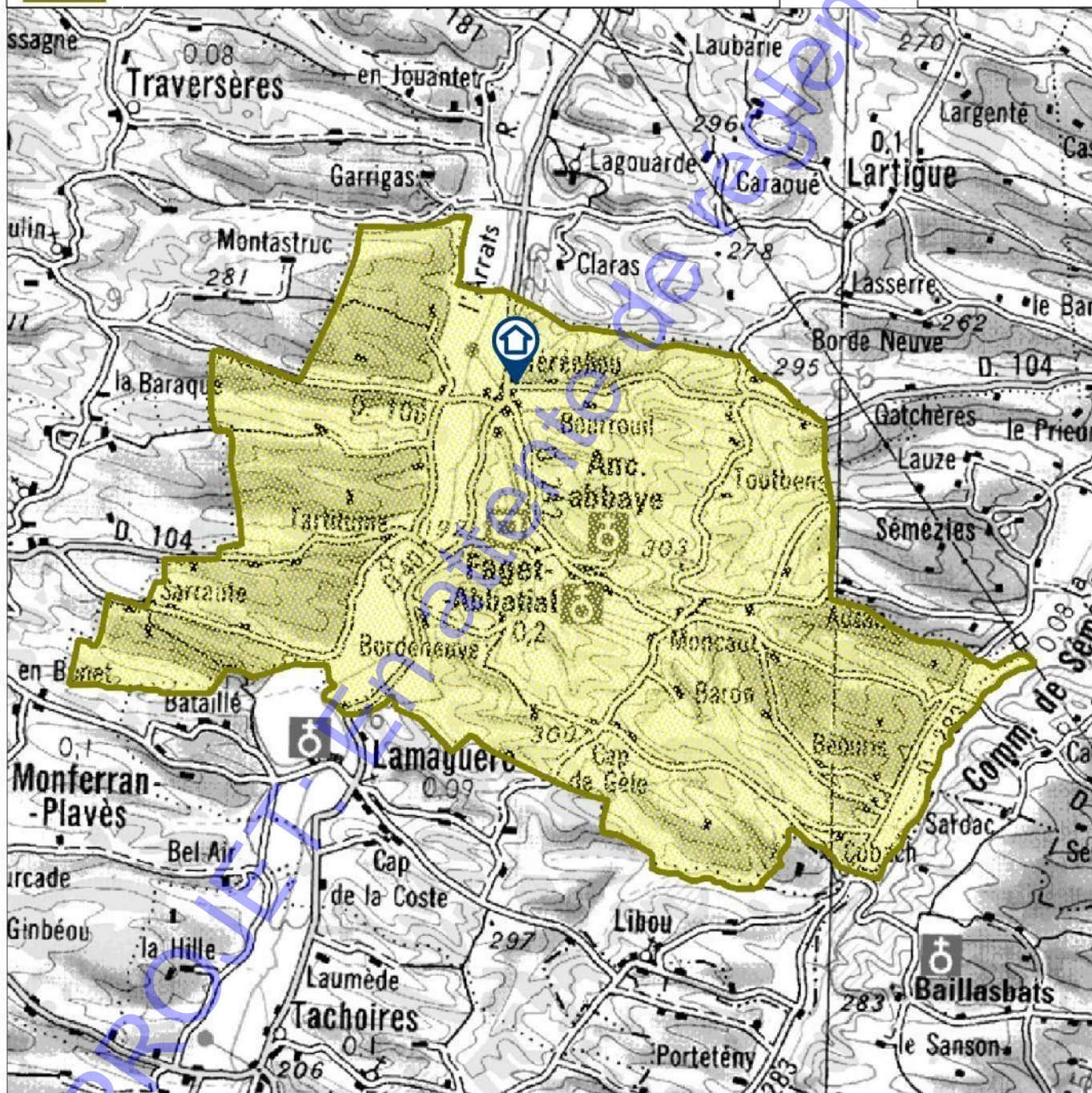
PROJET: En attente de réactualisation

32130_A_1

FAGET-ABBATIAL



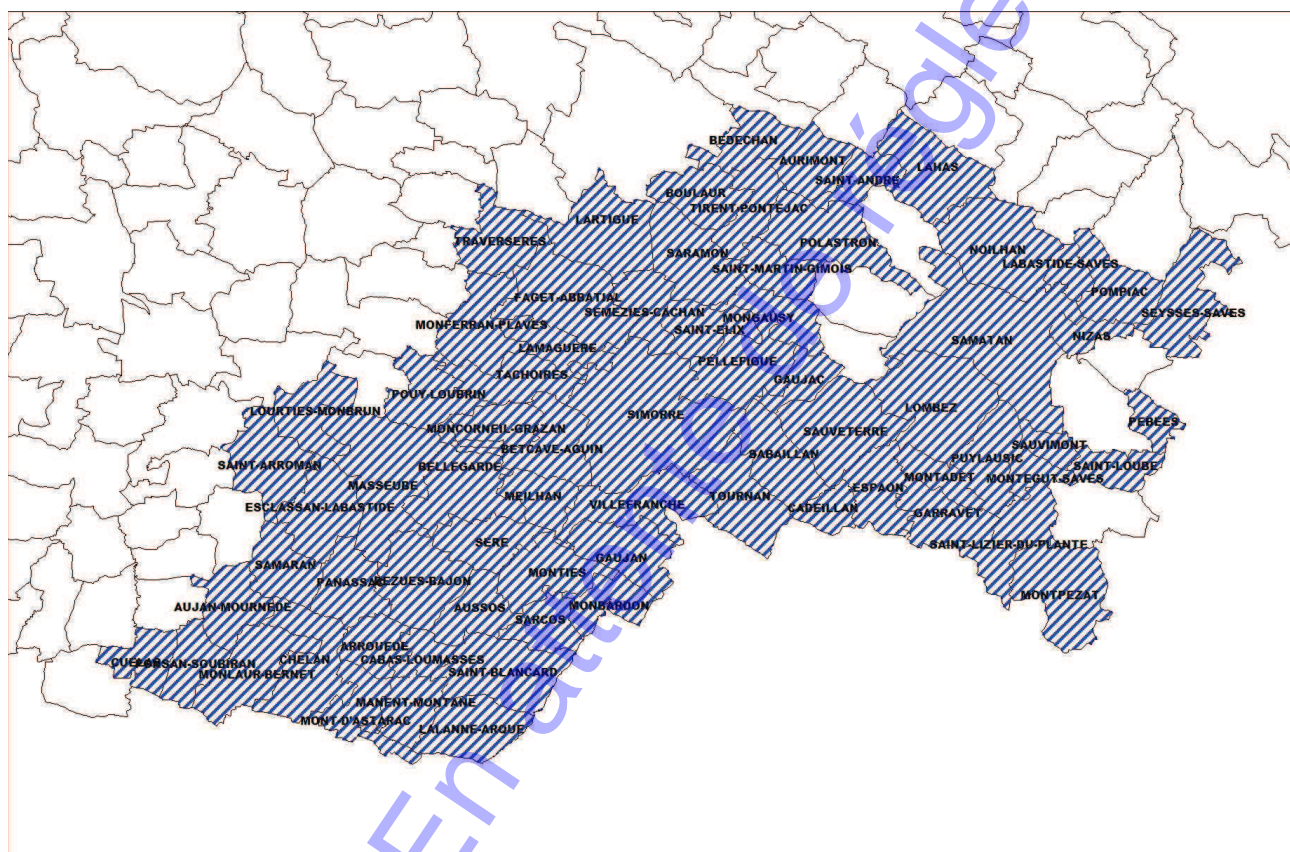
PPR RGA Gers Sud-Est (Arrêté du 13/06/2007)



© IGN - SCAN100

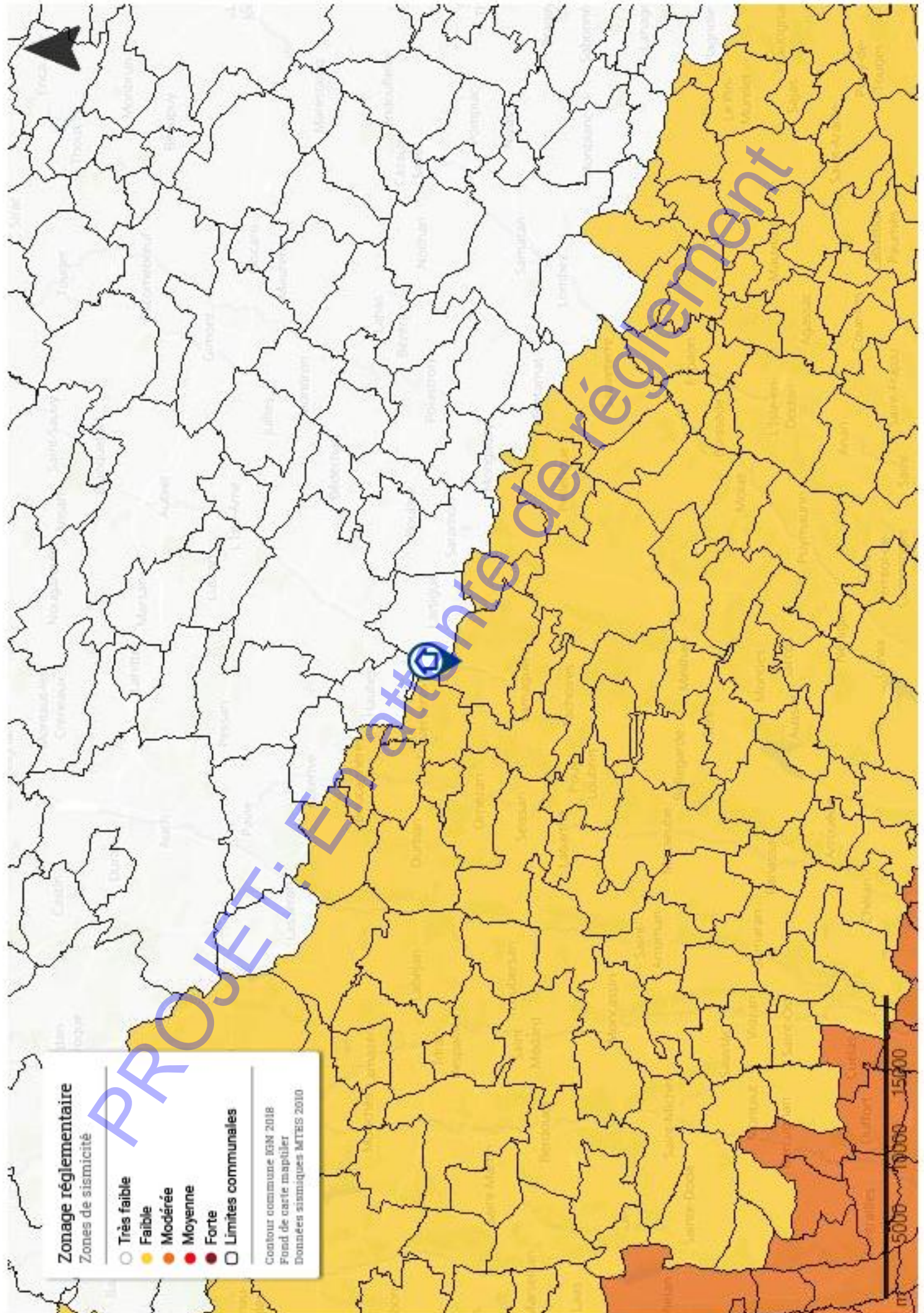
B – ZONAGE REGLEMENTAIRE

Le plan de zonage présenté ici a été établi en précisant seulement les pourtours communaux, le risque couvrant la totalité des territoires de toutes les communes concernées par le présent PPR



Zone moyennement exposée (B2)

L'intégralité des territoires des communes est concernée et se trouve en zone moyennement exposée (B2)



Zonage réglementaire
Zones de sismicité

- Très faible
- Faible
- Modérée
- Moyenne
- Forte
- Limites communales

Contour commune IGM 2018
Fond de carte mapitiler
Données sismiques MTEIS 2010



DPE Diagnostic de performance énergétique (logement)

N°ADEME : 2232E12345910
Etabli le : 03/06/2022
Valable jusqu'au : 02/06/2032

Ce document vous permet de savoir si votre logement est économe en énergie et préserve le climat. Il vous donne également des pistes pour améliorer ses performances et réduire vos factures. Pour en savoir plus : <https://www.ecologie.gouv.fr/diagnostic-performance-energetique-dpe>

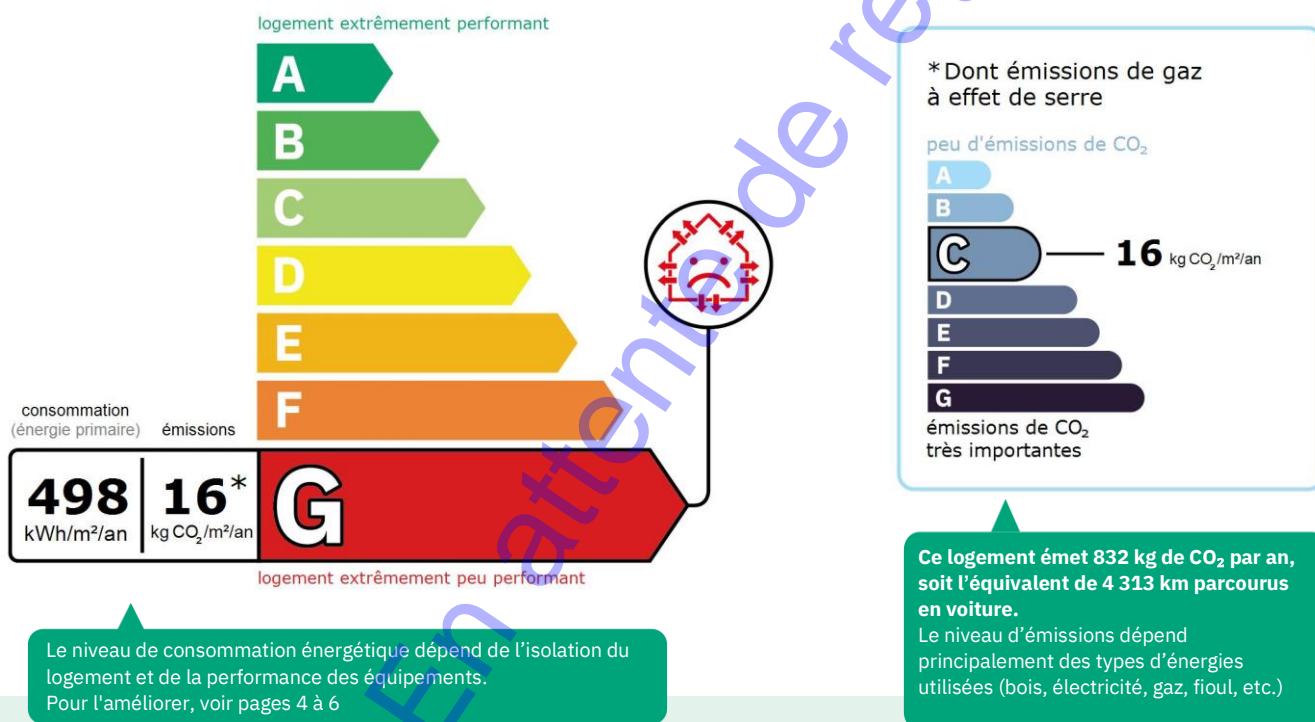


Adresse : **Route de Sarraon**
32450 HERECHOU FAGET ABBATIAL

Type de bien : Maison Individuelle
Année de construction : Avant 1948
Surface habitable : **51.60 m²**

Propriétaire : Monsieur DUPRAT Laurent
Adresse : 3 Rue des Bouquetins / Appt 502 31200 TOULOUSE

Performance énergétique et climatique



Estimation des coûts annuels d'énergie du logement

Les coûts sont estimés en fonction des caractéristiques de votre logement et pour une utilisation standard sur 5 usages (chauffage, eau chaude sanitaire, climatisation, éclairage, auxiliaires) voir p.3 pour voir les détails par poste.



entre **1 420 €** et **1 960 €** par an

Prix moyens des énergies indexés au 1er janvier 2021 (abonnements compris)

Comment réduire ma facture d'énergie ? Voir p. 3

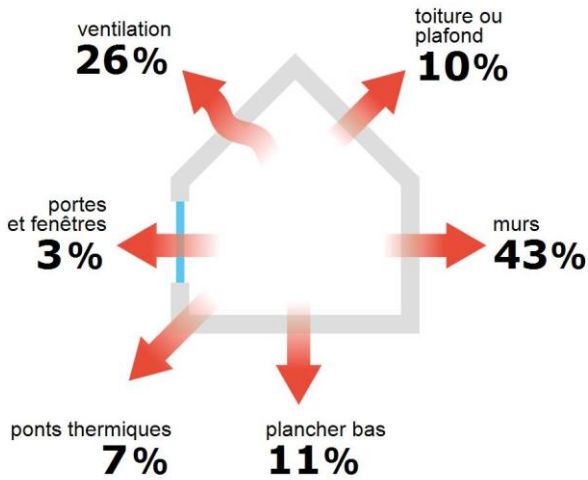
Informations diagnostiqueur

Société EXPYR
1, Impasse de Montréjeau
65130 CAPVERN
tel : 06 76 84 15 68


Diagnostiqueur : LOUBEAU yannick
Email : contact@expyr.fr
N° de certification : CPDI0285
Organisme de certification : I.Cert



Schéma des déperditions de chaleur



Performance de l'isolation




Système de ventilation en place



VMC SF Hygro A après 2012

Confort d'été (hors climatisation)*



Les caractéristiques de votre logement améliorant le confort d'été :



bonne inertie du logement



fenêtres équipées de volets extérieurs



toiture isolée

Production d'énergies renouvelables

équipement(s) présent(s) dans ce logement :



chauffage au bois



D'autres solutions d'énergies renouvelables existent :



pompe à chaleur



chauffe-eau thermodynamique



panneaux solaires photovoltaïques



panneaux solaires thermiques













géothermie



réseau de chaleur ou de froid vertueux

*Le niveau de confort d'été présenté ici s'appuie uniquement sur les caractéristiques de votre logement (la localisation n'est pas prise en compte).

Montants et consommations annuels d'énergie

Usage	Consommation d'énergie (en kWh énergie primaire)		Frais annuels d'énergie (fourchette d'estimation*)	Répartition des dépenses
 chauffage	 Electrique	16 031 (6 970 é.f.)	entre 990 € et 1 350 €	69 %
	 Bois	4 516 (4 516 é.f.)	entre 120 € et 170 €	
 eau chaude	 Electrique	3 934 (1 710 é.f.)	entre 240 € et 330 €	17 %
 refroidissement				0 %
 éclairage	 Electrique	234 (102 é.f.)	entre 10 € et 20 €	1 %
 auxiliaires	 Electrique	1 007 (438 é.f.)	entre 60 € et 90 €	4 %
énergie totale pour les usages recensés :		25 723 kWh (13 737 kWh é.f.)	entre 1 420 € et 1 960 € par an	

▲ Pour rester dans cette fourchette d'estimation, voir les recommandations d'usage ci-dessous

Conventionnellement, ces chiffres sont donnés pour une température de chauffage de 19° réduite à 16°C la nuit ou en cas d'absence du domicile, une climatisation réglée à 28° (si présence de clim), et une consommation d'eau chaude de 79ℓ par jour.

é.f. → énergie finale

Prix moyens des énergies indexés au 1er janvier 2021 (abonnements compris)

▲ Seules les consommations d'énergie nécessaires au chauffage, à la climatisation, à la production d'eau chaude sanitaire, à l'éclairage et aux auxiliaires (ventilateurs, pompes) sont prises en compte dans cette estimation. Les consommations liées aux autres usages (électroménager, appareils électroniques...) ne sont pas comptabilisées.

▲ Les factures réelles dépendront de nombreux facteurs : prix des énergies, météo de l'année (hiver froid ou doux...), nombre de personnes dans le logement et habitudes de vie, entretien des équipements....

Recommandations d'usage pour votre logement

Quelques gestes simples pour maîtriser votre facture d'énergie :



Température recommandée en hiver → 19°C

Chauffer à 19°C plutôt que 21°C c'est -18% sur votre facture **soit -293€ par an**

Astuces


- Diminuez le chauffage quand vous n'êtes pas là.
- Chauffez les chambres à 17° la nuit.



Si climatisation, température recommandée en été → 28°C

Astuces

- Fermez les fenêtres et volets la journée quand il fait chaud.
- Aérez votre logement la nuit.



Consommation recommandée → 79ℓ/jour d'eau chaude à 40°C

32ℓ consommés en moins par jour, c'est -19% sur votre facture **soit -69€ par an**

Estimation faite par rapport à la surface de votre logement (1-2 personnes). Une douche de 5 minute = environ 40ℓ

Astuces





- Installez des mousseurs d'eau sur les robinets et un pommeau à faible débit sur la douche.
- Réduisez la durée des douches.








En savoir plus sur les bons réflexes d'économie d'énergie : www.faire.gouv.fr/reduire-ses-factures-energie

Voir en annexe le descriptif détaillé du logement et de ses équipements

Vue d'ensemble du logement






	description	isolation
 Murs	Mur en pierre de taille et moellons constitué d'un seul matériaux ou inconnu d'épaisseur 55 cm non isolé donnant sur l'extérieur Mur en pierre de taille et moellons constitué d'un seul matériaux ou inconnu d'épaisseur 55 cm non isolé donnant sur un garage Mur en pierre de taille et moellons constitué d'un seul matériaux ou inconnu d'épaisseur 55 cm non isolé donnant sur un local chauffé	insuffisante
 Plancher bas	Dalle béton non isolée donnant sur un terre-plein	insuffisante
 Toiture/plafond	Plafond sous solives bois donnant sur un comble fortement ventilé avec isolation intérieure (5 cm)	insuffisante
 Portes et fenêtres	Porte(s) autres isolée avec double vitrage Fenêtres battantes pvc, double vitrage avec lame d'argon 20 mm à isolation renforcée et volets roulants PVC (tablier < 12mm)	très bonne

Vue d'ensemble des équipements

	description
 Chauffage	Panneau rayonnant électrique NFC, NF** et NF*** avec en appoint un poêle à bois (bûche) installé à partir de 2005 sans label flamme verte (système individuel)
 Eau chaude sanitaire	Ballon électrique à accumulation vertical (catégorie B ou 2 étoiles), contenance ballon 200 L
 Climatisation	Néant
 Ventilation	VMC SF Hygro A après 2012
 Pilotage	Sans système d'intermittence

Recommandations de gestion et d'entretien des équipements

Pour maîtriser vos consommations d'énergie, la bonne gestion et l'entretien régulier des équipements de votre logement sont essentiels.

	type d'entretien
 Chauffe-eau	Vérifier la température d'eau du ballon (55°C-60°C) pour éviter le risque de développement de la légionnelle (en dessous de 50°C).
 Eclairage	Eteindre les lumières lorsque personne n'utilise la pièce.
 Isolation	Faire vérifier les isolants et les compléter tous les 20 ans.
 Radiateur	Ne jamais placer un meuble devant un émetteur de chaleur.
 Ventilation	Nettoyage et réglage de l'installation tous les 3 ans par un professionnel. Nettoyer régulièrement les bouches. Veiller à ouvrir les fenêtres de chaque pièce très régulièrement

Recommandations d'amélioration de la performance



Des travaux peuvent vous permettre d'améliorer significativement l'efficacité énergétique de votre logement et ainsi de faire des économies d'énergie, d'améliorer son confort, de le valoriser et de le rendre plus écologique. Le pack ① de travaux vous permet de réaliser les travaux prioritaires, et le pack ② d'aller vers un logement très performant.








Si vous en avez la possibilité, il est plus efficace et rentable de procéder à une rénovation globale de votre logement (voir packs de travaux ① + ② ci-dessous). La rénovation performante par étapes est aussi une alternative possible (réalisation du pack ① avant le pack ②). Faites-vous accompagner par un professionnel compétent (bureau d'études, architecte, entreprise générale de travaux, groupement d'artisans...) pour préciser votre projet et coordonner vos travaux.

1

Les travaux essentiels



Montant estimé : 11800 à 17700€

Lot	Description	Performance recommandée
 Mur	Isolation des murs par l'extérieur. Si un ravalement de façade est prévu, effectuer une isolation par l'extérieur avec des retours d'isolants au niveau des tableaux des baies quand cela est possible. ▲ Travaux pouvant nécessiter une autorisation d'urbanisme	$R > 4,5 \text{ m}^2 \cdot \text{K/W}$
 Plafond	Isolation des plafonds par l'extérieur.	$R > 7,5 \text{ m}^2 \cdot \text{K/W}$
 Plancher	Isolation des planchers sous chape flottante. Avant d'isoler un plancher, vérifier qu'il ne présente aucune trace d'humidité.	$R > 3,5 \text{ m}^2 \cdot \text{K/W}$
 Eau chaude sanitaire	Remplacer le système actuel par un appareil de type pompe à chaleur.	$\text{COP} = 3$
 Chauffage	Mettre à jour le système d'intermittence / Régulation	

2

Les travaux à envisager

Montant estimé : 6000 à 9000€

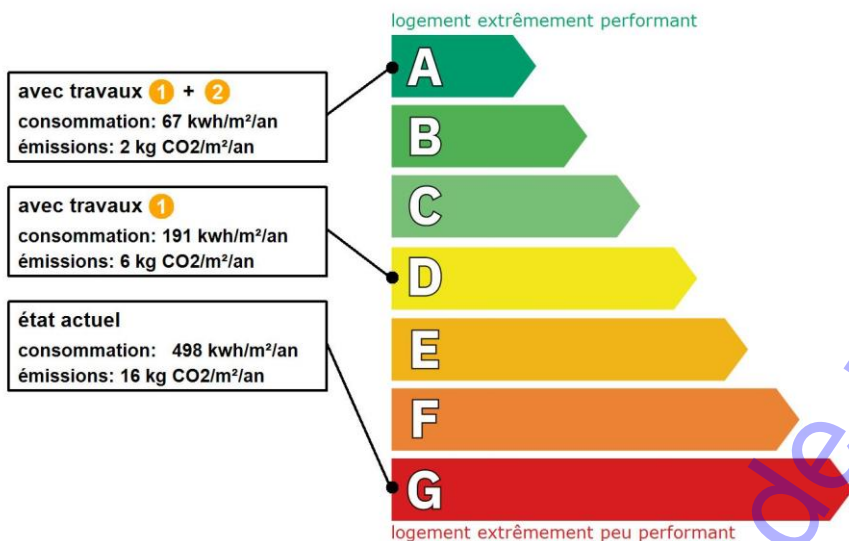
Lot	Description	Performance recommandée
 Eau chaude sanitaire	Mettre en place un système Solaire	
 Chauffage	Remplacer le système de chauffage par une pompe à chaleur air/air non réversible (la climatisation n'est pas considérée, en cas de mise en place votre étiquette énergie augmentera sensiblement).	$\text{SCOP} = 4$

Commentaires :

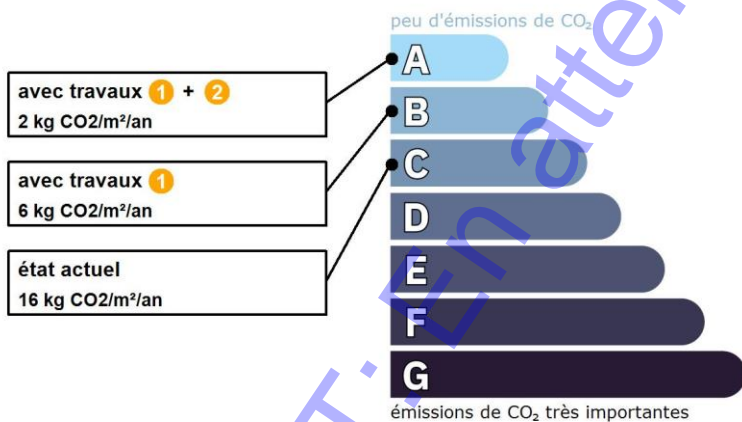
Néant

Recommandations d'amélioration de la performance (suite)

Évolution de la performance après travaux



Dont émissions de gaz à effet de serre



Préparez votre projet !

Contactez le conseiller FAIRE le plus proche de chez vous, pour des conseils gratuits et indépendants sur vos choix de travaux et d'artisans :

www.faire.fr/trouver-un-conseiller
ou 0808 800 700 (prix d'un appel local)

Vous pouvez bénéficier d'aides, de primes et de subventions pour vos travaux :

www.faire.fr/aides-de-financement



Pour répondre à l'urgence climatique et environnementale, la France s'est fixée pour objectif d'ici 2050 de rénover l'ensemble des logements à un haut niveau de performance énergétique.

À court terme, la priorité est donnée à la suppression des énergies fortement émettrices de gaz à effet de serre (fioul, charbon) et à l'éradication des «passoires énergétiques» d'ici 2028.

Fiche technique du logement

Cette fiche liste les caractéristiques techniques du bien diagnostiqué renseignées par le diagnostiqueur pour obtenir les résultats présentés dans ce document. En cas de problème, contactez la personne ayant réalisé ce document ou l'organisme certificateur qui l'a certifiée (diagnostiqueurs.din.developpement-durable.gouv.fr).

Référence du logiciel validé : **LICIEL Diagnostics v4 [Moteur TribuEnergie: 1.4.23.7]**

Justificatifs fournis pour établir le DPE :

Référence du DPE : **2022YLO00239**

Néant

Date de visite du bien : **03/06/2022**

Invariant fiscal du logement : **N/A**

Référence de la parcelle cadastrale : **Section cadastrale F, Parcelle(s) n° 101,**

Méthode de calcul utilisée pour l'établissement du DPE : **3CL-DPE 2021**

Numéro d'immatriculation de la copropriété : **N/A**

Explications personnalisées sur les éléments pouvant amener à des différences entre les consommations estimées et les consommations réelles :

Les consommations de ce DPE sont calculées pour des conditions d'usage fixées (on considère que les occupants les utilisent suivant des conditions standard), et pour des conditions climatiques moyennes du lieu. Il peut donc apparaître des divergences importantes entre les factures d'énergie que vous payez et la consommation conventionnelle pour plusieurs raisons : suivant la rigueur de l'hiver ou le comportement réellement constaté des occupants, qui peuvent s'écarter fortement de celui choisi dans les conditions standard et également les frais d'énergie qui font intervenir des valeurs qui varient sensiblement dans le temps. Ce DPE utilise des valeurs qui reflètent les prix moyens des énergies que l'Observatoire de l'Énergie constate au niveau national et donc peut s'écarter du prix de votre abonnement. De plus, ce DPE a été réalisé selon une modélisation 3CL (définie par arrêté) qui est sujette à des modifications dans le temps qui peuvent également faire évoluer les résultats.

Généralités

Donnée d'entrée	Origine de la donnée	Valeur renseignée
Département	🔍 Observé / mesuré	32 Gers
Altitude	🌐 Donnée en ligne	194 m
Type de bien	🔍 Observé / mesuré	Maison Individuelle
Année de construction	≈ Estimé	Avant 1948
Surface habitable du logement	🔍 Observé / mesuré	51,6 m ²
Nombre de niveaux du logement	🔍 Observé / mesuré	1
Hauteur moyenne sous plafond	🔍 Observé / mesuré	2,5 m

Enveloppe

Donnée d'entrée	Origine de la donnée	Valeur renseignée
Mur 1 Sud	Surface du mur	🔍 Observé / mesuré 28,11 m ²
	Type de local adjacent	🔍 Observé / mesuré l'extérieur
	Matériau mur	🔍 Observé / mesuré Mur en pierre de taille et moellons constitué d'un seul matériaux ou inconnu
	Épaisseur mur	🔍 Observé / mesuré 55 cm
	Isolation	🔍 Observé / mesuré non
Mur 2 Nord	Surface du mur	🔍 Observé / mesuré 9,6 m ²
	Type de local adjacent	🔍 Observé / mesuré l'extérieur
	Matériau mur	🔍 Observé / mesuré Mur en pierre de taille et moellons constitué d'un seul matériaux ou inconnu
	Épaisseur mur	🔍 Observé / mesuré 55 cm
Mur 3 Nord	Isolation	🔍 Observé / mesuré non
	Surface du mur	🔍 Observé / mesuré 25,6 m ²
	Type de local adjacent	🔍 Observé / mesuré un garage
	Surface Aiu	🔍 Observé / mesuré 25,6 m ²
	Etat isolation des parois Aiu	🔍 Observé / mesuré non isolé
	Surface Aue	🔍 Observé / mesuré 45 m ²
Etat isolation des parois Aue	🔍 Observé / mesuré non isolé	

Mur 4 Est	Matériau mur	🔍 Observé / mesuré	Mur en pierre de taille et moellons constitué d'un seul matériaux ou inconnu
	Epaisseur mur	🔍 Observé / mesuré	55 cm
	Isolation	🔍 Observé / mesuré	non
	Surface du mur	🔍 Observé / mesuré	10,6 m ²
	Type de local adjacent	🔍 Observé / mesuré	l'extérieur
	Matériau mur	🔍 Observé / mesuré	Mur en pierre de taille et moellons constitué d'un seul matériaux ou inconnu
	Epaisseur mur	🔍 Observé / mesuré	55 cm
	Isolation	🔍 Observé / mesuré	non
	Surface du mur	🔍 Observé / mesuré	11,9 m ²
Mur 5 Ouest	Type de local adjacent	🔍 Observé / mesuré	un local chauffé
	Matériau mur	🔍 Observé / mesuré	Mur en pierre de taille et moellons constitué d'un seul matériaux ou inconnu
	Epaisseur mur	🔍 Observé / mesuré	55 cm
	Isolation	🔍 Observé / mesuré	non
	Surface de plancher bas	🔍 Observé / mesuré	51,6 m ²
Plancher	Type de local adjacent	🔍 Observé / mesuré	un terre-plein
	Etat isolation des parois Aue	🔍 Observé / mesuré	non isolé
	Périmètre plancher bâtiment déperditif	🔍 Observé / mesuré	35 m
	Surface plancher bâtiment déperditif	🔍 Observé / mesuré	51.6 m ²
	Type de pb	🔍 Observé / mesuré	Dalle béton
	Isolation: oui / non / inconnue	🔍 Observé / mesuré	non
	Surface de plancher haut	🔍 Observé / mesuré	51,6 m ²
Plafond	Type de local adjacent	🔍 Observé / mesuré	un comble fortement ventilé
	Surface Aiu	🔍 Observé / mesuré	51,6 m ²
	Surface Aue	🔍 Observé / mesuré	55 m ²
	Etat isolation des parois Aue	🔍 Observé / mesuré	non isolé
	Type de ph	🔍 Observé / mesuré	Plafond sous solives bois
	Isolation	🔍 Observé / mesuré	oui
	Epaisseur isolant	🔍 Observé / mesuré	5 cm
	Surface de baies	🔍 Observé / mesuré	1,13 m ²
Fenêtre 1 Sud	Placement	🔍 Observé / mesuré	Mur 1 Sud
	Orientation des baies	🔍 Observé / mesuré	Sud
	Inclinaison vitrage	🔍 Observé / mesuré	vertical
	Type ouverture	🔍 Observé / mesuré	Fenêtres battantes
	Type menuiserie	🔍 Observé / mesuré	PVC
	Présence de joints d'étanchéité	🔍 Observé / mesuré	non
	Type de vitrage	🔍 Observé / mesuré	double vitrage
	Epaisseur lame air	🔍 Observé / mesuré	20 mm
	Présence couche peu émissive	🔍 Observé / mesuré	oui
	Gaz de remplissage	🔍 Observé / mesuré	Argon / Krypton
	Positionnement de la menuiserie	🔍 Observé / mesuré	au nu intérieur
	Largeur du dormant menuiserie	🔍 Observé / mesuré	Lp: 5 cm
	Type volets	🔍 Observé / mesuré	Volets roulants PVC (tablier < 12mm)
	Type de masques proches	🔍 Observé / mesuré	Absence de masque proche
	Type de masques lointains	🔍 Observé / mesuré	Absence de masque lointain
Fenêtre 2 Sud	Surface de baies	🔍 Observé / mesuré	2,32 m ²
	Placement	🔍 Observé / mesuré	Mur 1 Sud
	Orientation des baies	🔍 Observé / mesuré	Sud
	Inclinaison vitrage	🔍 Observé / mesuré	vertical
	Type ouverture	🔍 Observé / mesuré	Fenêtres battantes
Type menuiserie	🔍 Observé / mesuré	PVC	

	Présence de joints d'étanchéité	<input type="checkbox"/> Observé / mesuré	non	
	Type de vitrage	<input type="checkbox"/> Observé / mesuré	double vitrage	
	Epaisseur lame air	<input type="checkbox"/> Observé / mesuré	20 mm	
	Présence couche peu émissive	<input type="checkbox"/> Observé / mesuré	oui	
	Gaz de remplissage	<input type="checkbox"/> Observé / mesuré	Argon / Krypton	
	Positionnement de la menuiserie	<input type="checkbox"/> Observé / mesuré	au nu intérieur	
	Largeur du dormant menuiserie	<input type="checkbox"/> Observé / mesuré	Lp: 5 cm	
	Type volets	<input type="checkbox"/> Observé / mesuré	Volets roulants PVC (tablier < 12mm)	
	Type de masques proches	<input type="checkbox"/> Observé / mesuré	Absence de masque proche	
	Type de masques lointains	<input type="checkbox"/> Observé / mesuré	Absence de masque lointain	
Porte	Surface de porte	<input type="checkbox"/> Observé / mesuré	2,24 m²	
	Placement	<input type="checkbox"/> Observé / mesuré	Mur 1 Sud	
	Type de local adjacent	<input type="checkbox"/> Observé / mesuré	l'extérieur	
	Nature de la menuiserie	<input type="checkbox"/> Observé / mesuré	Toute menuiserie	
	Type de porte	<input type="checkbox"/> Observé / mesuré	Porte isolée avec double vitrage	
	Présence de joints d'étanchéité	<input type="checkbox"/> Observé / mesuré	non	
	Positionnement de la menuiserie	<input type="checkbox"/> Observé / mesuré	au nu intérieur	
	Largeur du dormant menuiserie	<input type="checkbox"/> Observé / mesuré	Lp: 5 cm	
	Pont Thermique 1	Type de pont thermique	<input type="checkbox"/> Observé / mesuré	Mur 1 Sud / Fenêtre 1 Sud
		Type isolation	<input type="checkbox"/> Observé / mesuré	non isolé
Longueur du PT		<input type="checkbox"/> Observé / mesuré	4,26 m	
Largeur du dormant menuiserie Lp		<input type="checkbox"/> Observé / mesuré	Lp: 5 cm	
Position menuiseries		<input type="checkbox"/> Observé / mesuré	au nu intérieur	
Pont Thermique 2	Type de pont thermique	<input type="checkbox"/> Observé / mesuré	Mur 1 Sud / Fenêtre 2 Sud	
	Type isolation	<input type="checkbox"/> Observé / mesuré	non isolé	
	Longueur du PT	<input type="checkbox"/> Observé / mesuré	9 m	
	Largeur du dormant menuiserie Lp	<input type="checkbox"/> Observé / mesuré	Lp: 5 cm	
	Position menuiseries	<input type="checkbox"/> Observé / mesuré	au nu intérieur	
Pont Thermique 3	Type de pont thermique	<input type="checkbox"/> Observé / mesuré	Mur 1 Sud / Porte	
	Type isolation	<input type="checkbox"/> Observé / mesuré	non isolé	
	Longueur du PT	<input type="checkbox"/> Observé / mesuré	5,48 m	
	Largeur du dormant menuiserie Lp	<input type="checkbox"/> Observé / mesuré	Lp: 5 cm	
	Position menuiseries	<input type="checkbox"/> Observé / mesuré	au nu intérieur	
Pont Thermique 4	Type PT	<input type="checkbox"/> Observé / mesuré	Mur 1 Sud / Plancher	
	Type isolation	<input type="checkbox"/> Observé / mesuré	non isolé / non isolé	
	Longueur du PT l	<input type="checkbox"/> Observé / mesuré	13,5 m	
Pont Thermique 5	Type PT	<input type="checkbox"/> Observé / mesuré	Mur 2 Nord / Plancher	
	Type isolation	<input type="checkbox"/> Observé / mesuré	non isolé / non isolé	
	Longueur du PT l	<input type="checkbox"/> Observé / mesuré	3,8 m	
Pont Thermique 6	Type PT	<input type="checkbox"/> Observé / mesuré	Mur 3 Nord / Plancher	
	Type isolation	<input type="checkbox"/> Observé / mesuré	non isolé / non isolé	
	Longueur du PT l	<input type="checkbox"/> Observé / mesuré	10,2 m	
Pont Thermique 7	Type PT	<input type="checkbox"/> Observé / mesuré	Mur 4 Est / Plancher	
	Type isolation	<input type="checkbox"/> Observé / mesuré	non isolé / non isolé	
	Longueur du PT l	<input type="checkbox"/> Observé / mesuré	4,2 m	

Systèmes

Donnée d'entrée	Origine de la donnée	Valeur renseignée
Ventilation	Type de ventilation <input type="checkbox"/> Observé / mesuré	VMC SF Hygro A après 2012

	Année installation	🔍 Observé / mesuré	2012 (estimée en fonction de la marque et du modèle)
	Energie utilisée	🔍 Observé / mesuré	Electrique
	Façades exposées	🔍 Observé / mesuré	plusieurs
	Logement Traversant	🔍 Observé / mesuré	non
Chauffage	Type d'installation de chauffage	🔍 Observé / mesuré	Installation de chauffage avec appoint
	Type générateur	🔍 Observé / mesuré	Electrique - Panneau rayonnant électrique NFC, NF** et NF***
	Année installation générateur	🔍 Observé / mesuré	2010 (estimée en fonction de la marque et du modèle)
	Energie utilisée	🔍 Observé / mesuré	Electrique
	Type générateur	🔍 Observé / mesuré	Bois - Poêle à bois (bûche) installé à partir de 2005 sans label flamme verte
	Année installation générateur	🔍 Observé / mesuré	2005
	Energie utilisée	🔍 Observé / mesuré	Bois
	Type de combustible bois	🔍 Observé / mesuré	Bûches
	Type émetteur	🔍 Observé / mesuré	Panneau rayonnant électrique NFC, NF** et NF***
	Type de chauffage	🔍 Observé / mesuré	divisé
	Equipement intermittence	🔍 Observé / mesuré	Sans système d'intermittence
Eau chaude sanitaire	Nombre de niveaux desservis	🔍 Observé / mesuré	1
	Type générateur	🔍 Observé / mesuré	Electrique - Ballon électrique à accumulation vertical (catégorie B ou 2 étoiles)
	Année installation générateur	❌ Valeur par défaut	Avant 1948
	Energie utilisée	🔍 Observé / mesuré	Electrique
	Chaudière murale	🔍 Observé / mesuré	non
	Type de distribution	🔍 Observé / mesuré	production hors volume habitable
	Type de production	🔍 Observé / mesuré	accumulation
	Volume de stockage	🔍 Observé / mesuré	200 L

Références réglementaires utilisées :

Article L134-4-2 du CCH, décret n° 2011-807 du 5 juillet 2011, arrêtés du 31 mars 2021, 8 octobre 2021 et du 17 juin 2021 relatif à la transmission des diagnostics de performance énergétique à l'Agence de l'environnement et de la maîtrise de l'énergie et relatif à l'utilisation réglementaire des logiciels pour l'élaboration des diagnostics de performance énergétique, arrêtés du 21 octobre 2021 décret 2020-1610, 2020-1609, 2006-1114, 2008-1175 ; Ordonnance 2005-655 art L271-4 à 6 ; Loi 2004-1334 art L134-1 à 5 ; décret 2006-1147 art R.134-1 à 5 du CCH et loi grenelle 2 n°2010-786 du juillet 2010.

Notes : Le présent rapport est établi par une personne dont les compétences sont certifiées par I.Cert - Centre Alphas - Bâtiment K - Parc d'affaires - Espace Performance 35760 SAINT GREGOIRE (détail sur www.info-certif.fr)

Informations société : Société EXPYR 1, Impasse de Montréjeau 65130 CAPVERN
Tél. : 06 76 84 15 68 - N°SIREN : 909 453 144 - Compagnie d'assurance : AXA n° 3047185

ATTESTATION SUR L'HONNEUR réalisée pour le dossier n° **2022YLO00239** relatif à l'immeuble bâti visité situé au : Route de Sarramon 32450 HERECHOU FAGET ABBATIAL.

Je soussigné, **LOUBEAU yannick**, technicien diagnostiqueur pour la société **Société EXPYR** atteste sur l'honneur être en situation régulière au regard de l'article L.271-6 du Code de la Construction, à savoir :

- Disposer des compétences requises pour effectuer les états, constats et diagnostics composant le dossier, ainsi qu'en atteste mes certifications de compétences :

Prestations	Nom du diagnostiqueur	Entreprise de certification	N° Certification	Echéance certif
Diagnostics	LOUBEAU yannick	I.Cert	CPDI0285	17/09/2022

- Avoir souscrit à une assurance (AXA n° 3047185 valable jusqu'au 06/02/2023) permettant de couvrir les conséquences d'un engagement de ma responsabilité en raison de mes interventions.
- N'avoir aucun lien de nature à porter atteinte à mon impartialité et à mon indépendance ni avec le propriétaire ou son mandataire, ni avec une entreprise pouvant réaliser des travaux sur les ouvrages, installations ou équipements pour lesquels il m'est demandé d'établir les états, constats et diagnostics composant le dossier.
- Disposer d'une organisation et des moyens (en matériel et en personnel) appropriés pour effectuer les états, constats et diagnostics composant le dossier.

Fait à **HERECHOU FAGET ABBATIAL**, le **03/06/2022**

Signature de l'opérateur de diagnostics :



Article L271-6 du Code de la Construction et de l'habitation

« Les documents prévus aux 1° à 4° et au 6° de l'article L. 271-4 sont établis par une personne présentant des garanties de compétence et disposant d'une organisation et de moyens appropriés. Cette personne est tenue de souscrire une assurance permettant de couvrir les conséquences d'un engagement de sa responsabilité en raison de ses interventions. Elle ne doit avoir aucun lien de nature à porter atteinte à son impartialité et à son indépendance ni avec le propriétaire ou son mandataire qui fait appel à elle, ni avec une entreprise pouvant réaliser des travaux sur les ouvrages, installations ou équipements pour lesquels il lui est demandé d'établir l'un des documents mentionnés au premier alinéa. Un décret en Conseil d'Etat définit les conditions et modalités d'application du présent article. »

Article L271-3 du Code de la Construction et de l'Habitation

« Lorsque le propriétaire charge une personne d'établir un dossier de diagnostic technique, celle-ci lui remet un document par lequel elle atteste sur l'honneur qu'elle est en situation régulière au regard des articles L.271-6 et qu'elle dispose des moyens en matériel et en personnel nécessaires à l'établissement des états, constats et diagnostics composant le dossier. »