

Dossier Technique Immobilier

Numéro de dossier : 2065202065175/VIC

Date du repérage : 20/05/2022



Désignation du ou des bâtiments
<p><i>Localisation du ou des bâtiments :</i> Département : ... Hautes-Pyrénées Adresse : 52 Route de BARBAZAN DESSUS Commune : 65190 FRECHOU FRECHET Références cadastrales non communiquées Parcelle(s) n° : NC, Désignation et situation du ou des lot(s) de copropriété : Ce bien ne fait pas partie d'une copropriété Lot numéro : NC,</p> <p>Périmètre de repérage : Ensemble de la propriété</p>

Désignation du propriétaire
<p><i>Désignation du client :</i> Nom et prénom : ... M. POUYMAYOU et Mme SANTAMARIA Adresse : 52 Route de BARBAZAN DESSUS 65190 FRECHOU FRECHET</p>

Objet de la mission :
<input checked="" type="checkbox"/> Constat amiante avant-vente <input checked="" type="checkbox"/> Etat des Risques et Pollutions <input checked="" type="checkbox"/> Diagnostic de Performance Energétique <input checked="" type="checkbox"/> Etat relatif à la présence de termites <input checked="" type="checkbox"/> Diag. Installations Electricité

Résumé de l'expertise n° 2065202065175/VIC

Cette page de synthèse ne peut être utilisée indépendamment du rapport d'expertise complet.



Désignation du ou des bâtiments

Localisation du ou des bâtiments :

Adresse : **52 Route de BARBAZAN DESSUS**







Commune : **65190 FRECHOU FRECHET**

Références cadastrales non communiquées Parcelle(s) n° : NC,

Désignation et situation du ou des lot(s) de copropriété :

Ce bien ne fait pas partie d'une copropriété Lot numéro : NC,

Périmètre de repérage : ... **Ensemble de la propriété**

	Prestations	Conclusion
	Amiante	Dans le cadre de la mission, il n'a pas été repéré de matériaux et produits susceptibles de contenir de l'amiante.
	Etat Termite/Parasitaire	Il n'a pas été repéré d'indice d'infestation de termites.
	Électricité	L'installation intérieure d'électricité ne comporte aucune anomalie
	Etat des Risques et Pollutions	L'Etat des Risques délivré par SAS DIAGSTORE PYRENEES en date du 20/05/2022 fait apparaître que la commune dans laquelle se trouve le bien fait l'objet d'un arrêté préfectoral n°65-2017-03-17-006 en date du 17/03/2017 en matière d'obligation d'Information Acquéreur Locataire sur les Risques Naturels, Miniers et Technologiques. Selon les informations mises à disposition dans le Dossier Communal d'Information, le BIEN est ainsi concerné par : - Le risque sismique (niveau 4, sismicité Moyenne) et par la réglementation de construction parasismique EUROCODE 8. Le bien ne se situe pas dans une zone d'un Plan d'Exposition au Bruit.
	DPE	 Numéro enregistrement ADEME : 2265E1108081B

Rapport de mission de repérage des matériaux et produits contenant de l'amiante pour l'établissement du constat établi à l'occasion de la vente d'un immeuble bâti (Listes A et B de l'annexe 13-9 du Code de la Santé publique)

Numéro de dossier : 2065202065175/VIC

Date du repérage : 20/05/2022

Références réglementaires et normatives

Textes réglementaires	Articles L. 1334-13, R. 1334-20 et 21, R. 1334-23 et 24, Annexe 13.9 du Code de la Santé Publique; Arrêtés du 12 décembre 2012 et 26 juin 2013, décret 2011-629 du 3 juin 2011, arrêté du 1 ^{er} juin 2015.
Norme(s) utilisée(s)	Norme NF X 46-020 d'août 2017 : Repérage des matériaux et produits contenant de l'amiante dans les immeubles bâtis

Immeuble bâti visité

Adresse	Rue : 52 Route de BARBAZAN DESSUS Bât., escalier, niveau, appartement n°, lot n°: Ce bien ne fait pas partie d'une copropriété Lot numéro : NC, Code postal, ville : . 65190 FRECHOU FRECHET Références cadastrales non communiquées Parcelle(s) n° : NC,
Périmètre de repérage : Ensemble de la propriété
Type de logement :
Fonction principale du bâtiment : Habitation (maison individuelle)
Date de construction : 1996

Le propriétaire et le donneur d'ordre

Le(s) propriétaire(s) :	Nom et prénom : M. POUYMAYOU et Mme SANTAMARIA Adresse : 52 Route de BARBAZAN DESSUS 65190 FRECHOU FRECHET
Le donneur d'ordre	Nom et prénom : M. POUYMAYOU et Mme SANTAMARIA Adresse : 52 Route de BARBAZAN DESSUS 65190 FRECHOU FRECHET

Le(s) signataire(s)

	NOM Prénom	Fonction	Organisme certification	Détail de la certification
Opérateur(s) de repérage ayant participé au repérage ----- Personne(s) signataire(s) autorisant la diffusion du rapport	CAYREY vincent	Opérateur de repérage	B.2.C 24 rue des Prés 67380 LINGOLSHEIM	Obtention : 02/10/2018 Échéance : 01/10/2023 N° de certification : B2C 0645

Raison sociale de l'entreprise : **SAS DIAGSTORE PYRENEES** (Numéro SIRET : **83331125100015**)

Adresse : **4 Allées Catherine de BOURBON, 64000 PAU**

Désignation de la compagnie d'assurance : **ALLIANZ**

Numéro de police et date de validité : **61741431 - 08/2022**

Le rapport de repérage

Date d'émission du rapport de repérage : 20/05/2022, remis au propriétaire le 20/05/2022

Diffusion : le présent rapport de repérage ne peut être reproduit que dans sa totalité, annexes incluses

Pagination : le présent rapport avec les annexes comprises, est constitué de 16 pages

Sommaire

- 1 Les conclusions**
- 2 Le(s) laboratoire(s) d'analyses**
- 3 La mission de repérage**
 - 3.1 L'objet de la mission
 - 3.2 Le cadre de la mission
 - 3.2.1 L'intitulé de la mission
 - 3.2.2 Le cadre réglementaire de la mission
 - 3.2.3 L'objectif de la mission
 - 3.2.4 Le programme de repérage de la mission réglementaire.
 - 3.2.5 Programme de repérage complémentaire (le cas échéant)
 - 3.2.6 Le périmètre de repérage effectif
- 4 Conditions de réalisation du repérage**
 - 4.1 Bilan de l'analyse documentaire
 - 4.2 Date d'exécution des visites du repérage in situ
 - 4.3 Écarts, adjonctions, suppressions par rapport aux normes en vigueur
 - 4.4 Plan et procédures de prélèvements
- 5 Résultats détaillés du repérage**
 - 5.1 Liste des matériaux ou produits contenant de l'amiante, états de conservation, conséquences réglementaires (fiche de cotation)
 - 5.2 Liste des matériaux ou produits susceptibles de contenir de l'amiante, mais n'en contenant pas après analyse
 - 5.3 Liste des matériaux ou produits ne contenant pas d'amiante sur justificatif
- 6 Signatures**
- 7 Annexes**

1. – Les conclusions

Avertissement : les textes ont prévu plusieurs cadres réglementaires pour le repérage des matériaux ou produits contenant de l'amiante, notamment pour les cas de démolition d'immeuble. **La présente mission de repérage ne répond pas aux exigences prévues pour les missions de repérage des matériaux et produits contenant de l'amiante avant démolition d'immeuble ou avant réalisation de travaux dans l'immeuble concerné et son rapport ne peut donc pas être utilisé à ces fins.**

- 1.1. Dans le cadre de mission décrit à l'article 3.2, il n'a pas été repéré de matériaux ou produits susceptibles de contenir de l'amiante.**
- 1.2. Dans le cadre de mission décrit à l'article 3.2 les locaux ou parties de locaux, composants ou parties de composants qui n'ont pu être visités et pour lesquels des investigations complémentaires sont nécessaires afin de statuer sur la présence ou l'absence d'amiante :**

Localisation	Parties du local	Raison
Néant	-	

2. – Le(s) laboratoire(s) d'analyses

Raison sociale et nom de l'entreprise : ... Il n'a pas été fait appel à un laboratoire d'analyse

Adresse : -

Numéro de l'accréditation Cofrac : -

3. – La mission de repérage

3.1 L'objet de la mission

Dans le cadre de la vente de l'immeuble bâti, ou de la partie d'immeuble bâti, décrit en page de couverture du présent rapport, la mission consiste à repérer dans cet immeuble, ou partie d'immeuble, certains matériaux ou produits contenant de l'amiante conformément à la législation en vigueur.

Pour s'exonérer de tout ou partie de sa garantie des vices cachés, le propriétaire vendeur annexe à la promesse de vente ou au contrat de vente le présent rapport.

3.2 Le cadre de la mission

3.2.1 L'intitulé de la mission

«Repérage en vue de l'établissement du constat établi à l'occasion de la vente de tout ou partie d'un immeuble bâti».

3.2.2 Le cadre réglementaire de la mission

L'article L 271-4 du code de la construction et de l'habitation prévoit qu' «en cas de vente de tout ou partie d'un immeuble bâti, un dossier de diagnostic technique, fourni par le vendeur, est annexé à la promesse de vente ou, à défaut de promesse, à l'acte authentique de vente. En cas de vente publique, le dossier de diagnostic technique est annexé au cahier des charges.»

Le dossier de diagnostic technique comprend, entre autres, «l'état mentionnant la présence ou l'absence de matériaux ou produits contenant de l'amiante prévu à l'article L. 1334-13 du même code».

La mission, s'inscrivant dans ce cadre, se veut conforme aux textes réglementaires de référence mentionnés en page de couverture du présent rapport.

3.2.3 L'objectif de la mission

«Le repérage a pour objectif d'identifier et de localiser les matériaux et produits contenant de l'amiante mentionnés en annexe du Code de la santé publique.»

L'Annexe du Code de la santé publique est l'annexe 13.9 (liste A et B).

3.2.4 Le programme de repérage de la mission réglementaire

Le programme de repérage est défini à minima par l'Annexe 13.9 (liste A et B) du Code de la santé publique et se limite pour une mission normale à la recherche de matériaux et produits contenant de l'amiante dans les composants et parties de composants de la construction y figurant.

En partie droite l'extrait du texte de l'Annexe 13.9

Important : Le programme de repérage de la mission de base est limitatif. Il est plus restreint que celui élaboré pour les missions de repérage de matériaux ou produits contenant de l'amiante avant démolition d'immeuble ou celui à élaborer avant réalisation de travaux.

3.2.5 Programme de repérage complémentaire (le cas échéant)

En plus du programme de repérage réglementaire, le présent rapport porte sur les parties de composants suivantes :

Liste A	
Composant de la construction	Partie du composant à vérifier ou à sonder
Flocages, Calorifugeages, Faux plafonds	Flocages
	Calorifugeages
	Faux plafonds

Liste B	
Composant de la construction	Partie du composant à vérifier ou à sonder
1. Parois verticales intérieures	
Murs, Cloisons "en dur" et Poteaux (périphériques et intérieurs)	Enduits projetés
	Revêtement dur (plaques de menuiseries)
	Revêtement dur (amiante-ciment)
	Entourages de poteaux (carton)
	Entourages de poteaux (amiante-ciment)
	Entourages de poteaux (matériau sandwich)
	Entourages de poteaux (carton+plâtre)
Cloisons (légères et préfabriquées), Gains et Coffres verticaux	Coffrage perdu
	Enduits projetés Panneaux de cloisons
2. Planchers et plafonds	
Plafonds, Poutres et Charpentes, Gains et Coffres Horizontaux	Enduits projetés
	Panneaux collés ou vissés
Planchers	Dalles de sol
3. Conduits, canalisations et équipements intérieurs	
Conduits de fluides (air, eau, autres fluides)	Conduits
	Enveloppes de calorifuges
Clapets / volets coupe-feu	Clapets coupe-feu
	Volets coupe-feu
	Rebouchage
Portes coupe-feu	Joints (tresses)
	Joints (bandes)
Vide-ordures	Conduits
4. Eléments extérieurs	
Toitures	Plaques (composites)
	Plaques (fibres-ciment)
	Ardoises (composites)
	Ardoises (fibres-ciment)
	Accessoires de couvertures (composites)
	Accessoires de couvertures (fibres-ciment)
Bardages et façades légères	Bardeaux bitumineux
	Plaques (composites)
	Plaques (fibres-ciment)
	Ardoises (composites)
	Ardoises (fibres-ciment)
	Panneaux (composites)
Conduits en toiture et façade	Panneaux (fibres-ciment)
	Conduites d'eaux pluviales en amiante-ciment
	Conduites d'eaux usées en amiante-ciment Conduits de fumée en amiante-ciment

Composant de la construction	Partie du composant ayant été inspecté (Description)	Sur demande ou sur information
------------------------------	------------------------------------------------------	--------------------------------

Composant de la construction	Partie du composant ayant été inspecté (Description)	Sur demande ou sur information
Néant	-	

3.2.6 Le périmètre de repérage effectif

Il s'agit de l'ensemble des locaux ou parties de l'immeuble concerné par la mission de repérage figurant sur le schéma de repérage joint en annexe à l'exclusion des locaux ou parties d'immeuble n'ayant pu être visités.

Descriptif des pièces visitées

**Sous-Sol - Garage,
Sous-Sol - Vide-sanitaire,
Rez de chaussée - Buanderie,
Rez de chaussée - Séjour / Cuisine,
Rez de chaussée - Couloir,
Rez de chaussée - Chambre 1,**

**Rez de chaussée - Chambre 2,
Rez de chaussée - Chambre 3,
Rez de chaussée - Wc,
Rez de chaussée - Salle de bain,
1er étage - Grenier,
Dépendances - Garage 2,
Dépendances - Abris**

Localisation	Description
Sous-Sol - Garage	Sol : Béton Mur : Béton Plafond : béton Porte : Bois
Sous-Sol - Vide-sanitaire	Sol : Béton Mur : Béton Plafond : béton
Rez de chaussée - Buanderie	Sol : Bois et PVC Mur : Plâtre et Peinture Plafond : Bois et lambris bois Plinthes : Bois Fenêtre : Bois Porte : Bois
Rez de chaussée - Séjour / Cuisine	Sol : Béton et Carrelage Mur : Plâtre et Peinture Plafond : Plâtre et Peinture Plinthes : Carrelage Fenêtre : Bois Porte : Bois
Rez de chaussée - Couloir	Sol : Béton et Carrelage Mur : Plâtre et Tapisserie Plafond : Plâtre et Peinture Plinthes : Carrelage
Rez de chaussée - Chambre 1	Sol : Béton et Parquet Mur : Plâtre et Tapisserie Plafond : Plâtre et Peinture Plinthes : Bois Fenêtre : Bois Porte : Bois
Rez de chaussée - Chambre 2	Sol : Béton et Parquet Mur : Plâtre et Tapisserie Plafond : Plâtre et Peinture Plinthes : Bois Fenêtre : Bois Porte : Bois
Rez de chaussée - Chambre 3	Sol : Béton et Parquet Mur : Plâtre et Tapisserie Plafond : Plâtre et Peinture Plinthes : Bois Fenêtre : Bois Porte : Bois
Rez de chaussée - Wc	Sol : Béton et Carrelage Mur : Plâtre et Tapisserie Plafond : Plâtre et Peinture Plinthes : Carrelage Porte : Bois
Rez de chaussée - Salle de bain	Sol : Béton et Carrelage Mur : Plâtre et peinture et faïence Plafond : Plâtre et Peinture Fenêtre : Bois Porte : Bois
1er étage - Grenier	Sol : Bois et Isolation Mur : Béton et brut Plafond : Bois et Tuiles
Dépendances - Garage 2	Sol : Béton Mur : Béton et crépi Plafond : Bois et Tuiles

Localisation	Description
Dépendances - Abris	Sol : Béton Mur : Béton et crépi Plafond : Bois et Tuiles

4. – Conditions de réalisation du repérage

4.1 Bilan de l'analyse documentaire

Documents demandés	Documents remis
Rapports concernant la recherche d'amiante déjà réalisés	-
Documents décrivant les ouvrages, produits, matériaux et protections physiques mises en place	-
Éléments d'information nécessaires à l'accès aux parties de l'immeuble bâti en toute sécurité	-

Observations :

Néant

4.2 Date d'exécution des visites du repérage in situ

Date de la commande : 20/05/2022

Date(s) de visite de l'ensemble des locaux : 20/05/2022

Heure d'arrivée : 09 h 45

Durée du repérage : 02 h 20

Personne en charge d'accompagner l'opérateur de repérage : Sans accompagnateur

4.3 Écarts, adjonctions, suppressions par rapport aux normes en vigueur

La mission de repérage s'est déroulée conformément aux prescriptions de la norme NF X 46-020, révision d'Août 2017.

Observations	Oui	Non	Sans Objet
Plan de prévention réalisé avant intervention sur site	-	-	X
Vide sanitaire accessible	X		
Combles ou toiture accessibles et visitables	X		

4.4 Plan et procédures de prélèvements

Aucun prélèvement n'a été réalisé.

5. – Résultats détaillés du repérage

5.1 Liste des matériaux ou produits contenant de l'amiante, états de conservation, conséquences réglementaires (fiche de cotation)

Matériaux ou produits contenant de l'amiante

Localisation	Identifiant + Description	Conclusion (justification)	Etat de conservation** et préconisations*
Néant	-		

* Un détail des conséquences réglementaires et recommandations est fournis en annexe 7.4 de ce présent rapport
** détails fournis en annexe 7.3 de ce présent rapport

5.2 Listes des matériaux et produits ne contenant pas d'amiante après analyse

Localisation	Identifiant + Description
Néant	-

5.3 Liste des matériaux ou produits (liste A et B) ne contenant pas d'amiante sur justificatif

Localisation	Identifiant + Description
Néant	-

6. – Signatures

*Nota : Le présent rapport est établi par une personne dont les compétences sont certifiées par **B.2.C** 24 rue des Prés 67380 LINGOLSHEIM (détail sur www.info-certif.fr)*

Fait à **PAU**, le **20/05/2022**

Par : CAYREY vincent



Cachet de l'entreprise

DIAGSTORE PYRENEES
Départements 64/65/40
Diagnostics immobiliers/infiltrométrie
contact@diagstore.net / 0647270420

Dossier non payé

ANNEXES**Au rapport de mission de repérage n° 2065202065175/VIC****Informations conformes à l'annexe III de l'arrêté du 12 décembre 2012**

Les maladies liées à l'amiante sont provoquées par l'inhalation des fibres. Toutes les variétés d'amiante sont classées comme substances cancérigènes avérées pour l'homme. L'inhalation de fibres d'amiante est à l'origine de cancers (mésothéliomes, cancers broncho-pulmonaires) et d'autres pathologies non cancéreuses (épanchements pleuraux, plaques pleurales).

L'identification des matériaux et produits contenant de l'amiante est un préalable à l'évaluation et à la prévention des risques liés à l'amiante. Elle doit être complétée par la définition et la mise en œuvre de mesures de gestion adaptées et proportionnées pour limiter l'exposition des occupants présents temporairement ou de façon permanente dans l'immeuble. L'information des occupants présents temporairement ou de façon permanente est un préalable essentiel à la prévention du risque d'exposition à l'amiante.

Il convient donc de veiller au maintien du bon état de conservation des matériaux et produits contenant de l'amiante afin de remédier au plus tôt aux situations d'usure anormale ou de dégradation.

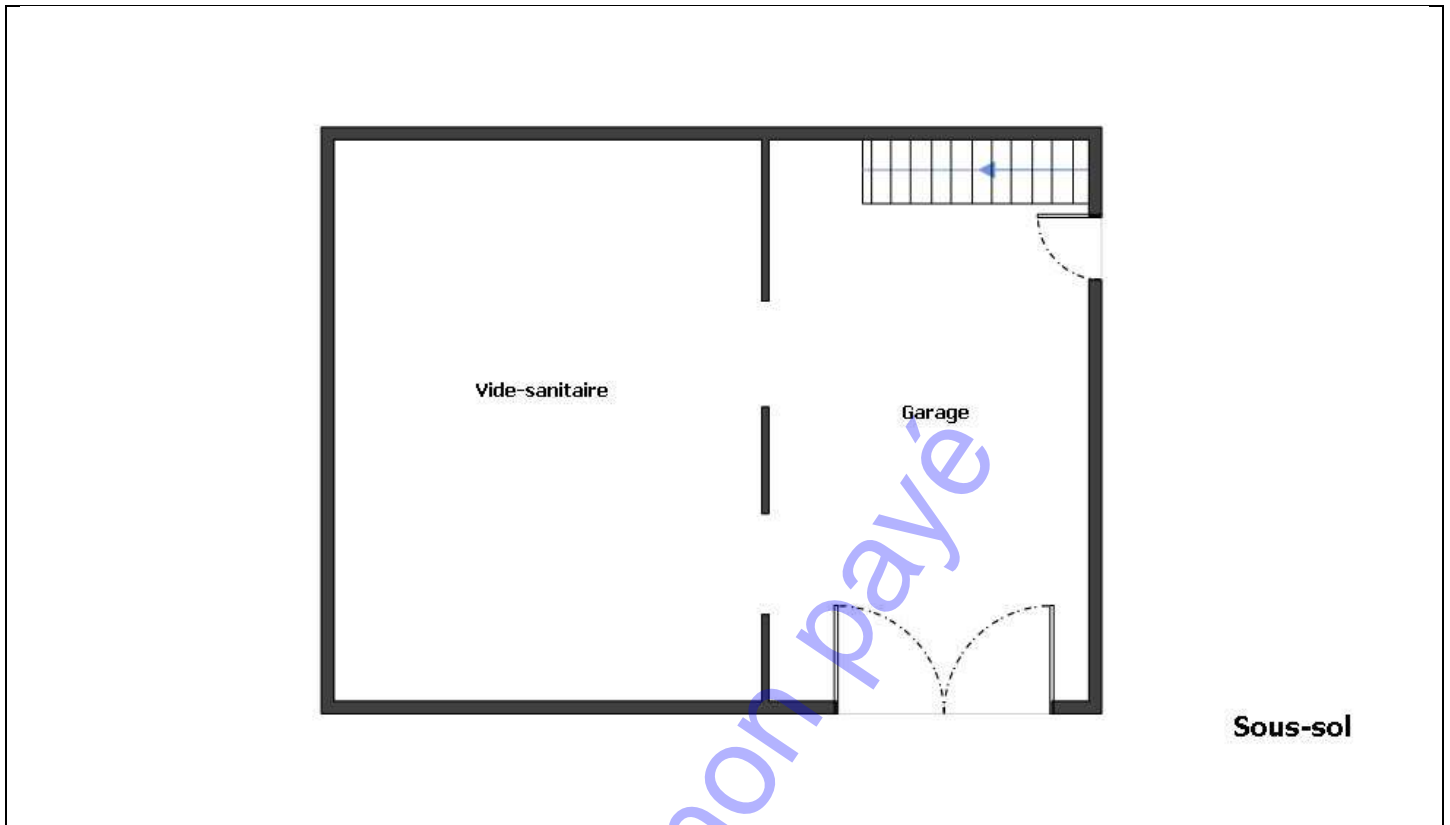
Il conviendra de limiter autant que possible les interventions sur les matériaux et produits contenant de l'amiante qui ont été repérés et de faire appel aux professionnels qualifiés, notamment dans le cas de retrait ou de confinement de ce type de matériau ou produit.

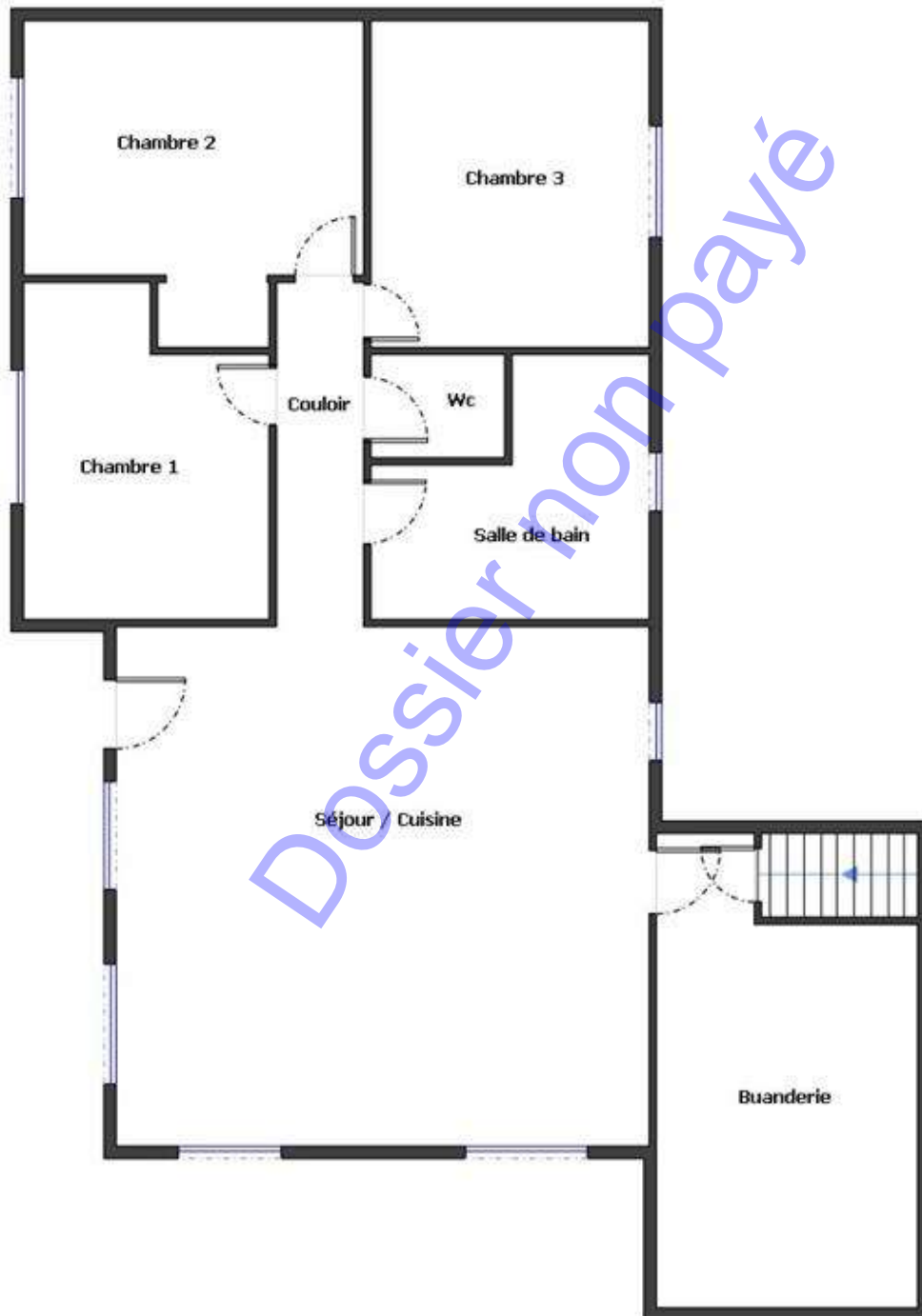
Enfin, les déchets contenant de l'amiante doivent être éliminés dans des conditions strictes.

Renseignez-vous auprès de votre mairie ou de votre préfecture. Pour connaître les centres d'élimination près de chez vous, consultez la base de données « déchets » gérée par l'ADEME, directement accessible sur le site internet www.sinoe.org.













Sommaire des annexes**7 Annexes****7.1 Schéma de repérage****7.2 Rapports d'essais****7.3 Grilles réglementaires d'évaluation de l'état de conservation des matériaux et produits contenant de l'amiante****7.4 Conséquences réglementaires et recommandations****7.5 Recommandations générales de sécurité****7.6 Documents annexés au présent rapport**

7.1 - Annexe - Schéma de repérage





Légende

	Conduit en fibro-ciment		Dalles de sol	Nom du propriétaire : M. POUYMAYOU et Mme SANTAMARIA Adresse du bien : 52 Route de BARBAZAN DESSUS 65190 FRECHOU FRECHET
	Conduit autre que fibro-ciment		Carrelage	
	Brides		Colle de revêtement	
	Dépôt de Matériaux contenant de l'amiante		Dalles de faux-plafond	
	Matériau ou produit sur lequel un doute persiste		Toiture en fibro-ciment	
	Présence d'amiante		Toiture en matériaux composites	

Aucune photo/illustration n'a été jointe à ce rapport.

7.2 - Annexe - Rapports d'essais

Identification des prélèvements :

Identifiant et prélèvement	Localisation	Composant de la construction	Parties du composant	Description
-	-	-	-	-

Copie des rapports d'essais :

Aucun rapport d'essai n'a été fourni ou n'est disponible

7.3 - Annexe - Evaluation de l'état de conservation des matériaux et produits contenant de l'amiante

Grilles d'évaluation de l'état de conservation des matériaux ou produit de la liste A

Aucune évaluation n'a été réalisée

Critères d'évaluation de l'état de conservation des matériaux ou produit de la liste A

1. Classification des différents degrés d'exposition du produit aux circulations d'air

Fort	Moyen	Faible
1° Il n'existe pas de système spécifique de ventilation, la pièce ou la zone homogène évaluée est ventilée par ouverture des fenêtres. ou 2° Le faux plafond se trouve dans un local qui présente une (ou plusieurs) façade(s) ouverte(s) sur l'extérieur susceptible(s) de	1° Il existe un système de ventilation par insufflation d'air dans le local et l'orientation du jet est telle que celui-ci n'affecte pas directement le faux plafond contenant de l'amiante, ou 2° Il existe un système de ventilation avec	1° Il n'existe ni ouvrant ni système de ventilation spécifique dans la pièce ou la zone évaluée, ou 2° Il existe dans la pièce ou la zone évaluée, un système de ventilation par extraction dont la reprise d'air est éloignée du faux plafond

créer des situations à forts courants d'air, ou 3° Il existe un système de ventilation par insufflation d'air dans le local et l'orientation du jet d'air est telle que celui-ci affecte directement le faux plafond contenant de l'amiante.	reprise(s) d'air au niveau du faux plafond (système de ventilation à double flux).	contenant de l'amiante.
-------------------------------------------------------------------------------------------------------------------------------------------------------------------------------------------------------------------------------------------------	------------------------------------------------------------------------------------	-------------------------

2. Classification des différents degrés d'exposition du produit aux chocs et vibrations

Fort	Moyen	Faible
L'exposition du produit aux chocs et vibrations sera considérée comme forte dans les situations où l'activité dans le local ou à l'extérieur engendre des vibrations, ou rend possible les chocs directs avec le faux plafond contenant de l'amiante (ex : hall industriel, gymnase, discothèque...).	L'exposition du produit aux chocs et vibrations sera considérée comme moyenne dans les situations où le faux plafond contenant de l'amiante n'est pas exposé aux dommages mécaniques mais se trouve dans un lieu très fréquenté (ex : supermarché, piscine, théâtre,...).	L'exposition du produit aux chocs et vibrations sera considérée comme faible dans les situations où le faux plafond contenant de l'amiante n'est pas exposé aux dommages mécaniques, n'est pas susceptible d'être dégradé par les occupants ou se trouve dans un local utilisé à des activités tertiaires passives.

Grilles d'évaluation de l'état de conservation des matériaux ou produit de la liste B

Aucune évaluation n'a été réalisée

Critères d'évaluation de l'état de conservation des matériaux ou produit de la liste B

1. Classification des niveaux de risque de dégradation ou d'extension de la dégradation du matériau.

Risque faible de dégradation ou d'extension de dégradation	Risque de dégradation ou d'extension à terme de la dégradation	Risque de dégradation ou d'extension rapide de la dégradation
L'environnement du matériau contenant de l'amiante ne présente pas ou très peu de risque pouvant entraîner à terme, une dégradation ou une extension de la dégradation du matériau.	L'environnement du matériau contenant de l'amiante présente un risque pouvant entraîner à terme, une dégradation ou une extension de la dégradation du matériau.	L'environnement du matériau contenant de l'amiante présente un risque important pouvant entraîner rapidement, une dégradation ou une extension de la dégradation du matériau.

Légende : EP = évaluation périodique ; AC1 = action corrective de premier niveau ; AC2 = action corrective de second niveau.

L'évaluation du risque de dégradation lié à l'environnement du matériau ou produit prend en compte :

- Les agressions physiques intrinsèques au local (ventilation, humidité, etc...) selon que le risque est probable ou avéré ;
- La sollicitation des matériaux ou produits liée à l'activité des locaux, selon qu'elle est exceptionnelle/faible ou quotidienne/forte.

Elle ne prend pas en compte certains facteurs fluctuants d'aggravation de la dégradation des produits et matériaux, comme la fréquence d'occupation du local, la présence d'animaux nuisibles, l'usage réel des locaux, un défaut d'entretien des équipements, etc...

7.4 - Annexe - Conséquences réglementaires et recommandations

Conséquences réglementaires suivant l'état de conservation des matériaux ou produit de la liste A

Article R1334-27 : En fonction du résultat du diagnostic obtenu à partir de la grille d'évaluation de l'arrêté du 12 décembre 2012, le propriétaire met en œuvre les préconisations mentionnées à l'article R1334-20 selon les modalités suivantes :

Score 1 - L'évaluation périodique de l'état de conservation de ces matériaux et produits de la liste A contenant de l'amiante est effectué dans un délai maximal de trois ans à compter de la date de remise au propriétaire du rapport de repérage ou des résultats de la dernière évaluation de l'état de conservation, ou à l'occasion de toute modification substantielle de l'ouvrage et de son usage. La personne ayant réalisé cette évaluation en remet les résultats au propriétaire contre accusé de réception.

Score 2 - La mesure d'empoussièrement dans l'air est effectuée dans les conditions définies à l'article R1334-25, dans un délai de trois mois à compter de la date de remise au propriétaire du rapport de repérage ou des résultats de la dernière évaluation de l'état de conservation. L'organisme qui réalise les prélèvements d'air remet les résultats des mesures d'empoussièrement au propriétaire contre accusé de réception.

Score 3 - Les travaux de confinement ou de retrait de l'amiante sont mis en œuvre selon les modalités prévues à l'article R. 1334-29.

Article R1334-28 : Si le niveau d'empoussièrement mesuré dans l'air en application de l'article R1334-27 est inférieur ou égal à la valeur de cinq fibres par litre, le propriétaire fait procéder à l'évaluation périodique de l'état de conservation des matériaux et produits de la liste A contenant de l'amiante prévue à l'article R1334-20, dans un délai maximal de trois ans à compter de la date de remise des résultats des mesures d'empoussièrement ou à l'occasion de toute modification substantielle de l'ouvrage ou de son usage.

Si le niveau d'empoussièrement mesuré dans l'air en application de l'article R1334-27 est supérieur à cinq fibres par litre, le propriétaire fait procéder à des travaux de confinement ou de retrait de l'amiante, selon les modalités prévues à l'article R1334-29.

Article R1334-29 : Les travaux précités doivent être achevés dans un délai de trente-six mois à compter de la date à laquelle sont remis au propriétaire le rapport de repérage ou les résultats des mesures d'empoussièrement ou de la dernière évaluation de l'état de conservation.

Pendant la période précédant les travaux, des mesures conservatoires appropriées doivent être mises en œuvre afin de réduire l'exposition des occupants et de la maintenir au niveau le plus bas possible, et dans tous les cas à un niveau d'empoussièrement inférieur à cinq fibres par litre. Les mesures conservatoires ne doivent conduire à aucune sollicitation des matériaux et produits concernés par les travaux.

Le propriétaire informe le préfet du département du lieu d'implantation de l'immeuble concerné, dans un délai de deux mois à compter de la date à laquelle sont remis le rapport de repérage ou les résultats des mesures d'empoussièrément ou de la dernière évaluation de l'état de conservation, des mesures conservatoires mises en œuvres, et, dans un délai de douze mois, des travaux à réaliser et de l'échéancier proposé.

Article R.1334-29-3 :

I) A l'issue des travaux de retrait ou de confinement de matériaux et produits de la liste A mentionnés à l'article R.1334-29, le propriétaire fait procéder par une personne mentionnée au premier alinéa de l'article R.1334-23, avant toute restitution des locaux traités, à un examen visuel de l'état des surfaces traitées. Il fait également procéder, dans les conditions définies à l'article R.1334-25, à une mesure du niveau d'empoussièrément dans l'air après démantèlement du dispositif de confinement. Ce niveau doit être inférieur ou égal à cinq fibres par litre.

II) Si les travaux ne conduisent pas au retrait total des matériaux et produits de la liste A contenant de l'amiante, il est procédé à une évaluation périodique de l'état de conservation de ces matériaux et produits résiduels dans les conditions prévues par l'arrêté mentionné à l'article R.1334-20, dans un délai maximal de trois ans à compter de la date à laquelle sont remis les résultats du contrôle ou à l'occasion de toute modification substantielle de l'ouvrage ou de son usage.

III) Lorsque des travaux de retrait ou de confinement de matériaux et produits de la liste B contenant de l'amiante sont effectués à l'intérieur de bâtiment occupés ou fréquentés, le propriétaire fait procéder, avant toute restitution des locaux traités, à l'examen visuel et à la mesure d'empoussièrément dans l'air mentionnée au premier alinéa du présent article.

Détail des préconisations suivant l'état de conservation des matériaux ou produit de la liste B

- Réalisation d'une « évaluation périodique »**, lorsque le type de matériau ou produit concerné contenant de l'amiante, la nature et l'étendue des dégradations qu'il présente et l'évaluation du risque de dégradation ne conduisent pas à conclure à la nécessité d'une action de protection immédiate sur le matériau ou produit, consistant à :
 - Contrôler périodiquement que l'état de dégradation des matériaux et produits concernés ne s'aggrave pas et, le cas échéant, que leur protection demeure en bon état de conservation ;
 - Rechercher, le cas échéant, les causes de dégradation et prendre les mesures appropriées pour les supprimer.
- Réalisation d'une « action corrective de premier niveau »**, lorsque le type de matériau ou produit concerné contenant de l'amiante, la nature et l'étendue des dégradations et l'évaluation du risque de dégradation conduisent à conclure à la nécessité d'une action de remise en état limitée au remplacement, au recouvrement ou à la protection des seuls éléments dégradés, consistant à :
 - Rechercher les causes de la dégradation et définir les mesures correctives appropriées pour les supprimer ;
 - Procéder à la mise en œuvre de ces mesures correctives afin d'éviter toute nouvelle dégradation et, dans l'attente, prendre les mesures de protection appropriées afin de limiter le risque de dispersion des fibres d'amiante ;
 - Veiller à ce que les modifications apportées ne soient pas de nature à aggraver l'état des autres matériaux et produits contenant de l'amiante restant accessibles dans la même zone ;
 - Contrôler périodiquement que les autres matériaux et produits restant accessibles ainsi que, le cas échéant, leur protection demeurent en bon état de conservation.Il est rappelé l'obligation de faire appel à une entreprise certifiée pour le retrait ou le confinement.
- Réalisation d'une « action corrective de second niveau »**, qui concerne l'ensemble d'une zone, de telle sorte que le matériau ou produit ne soit plus soumis à aucune agression ni dégradation, consistant à :
 - Prendre, tant que les mesures mentionnées au c) (paragraphe suivant) n'ont pas été mises en place, les mesures conservatoires appropriées pour limiter le risque de dégradation et la dispersion des fibres d'amiante. Cela peut consister à adapter, voire condamner l'usage des locaux concernés afin d'éviter toute exposition et toute dégradation du matériau ou produit contenant de l'amiante. Durant les mesures conservatoires, et afin de vérifier que celles-ci sont adaptées, une mesure d'empoussièrément est réalisée, conformément aux dispositions du code de la santé publique ;
 - Procéder à une analyse de risque complémentaire, afin de définir les mesures de protection ou de retrait les plus adaptées, prenant en compte l'intégralité des matériaux et produits contenant de l'amiante dans la zone concernée ;
 - Mettre en œuvre les mesures de protection ou de retrait définies par l'analyse de risque ;
 - Contrôler périodiquement que les autres matériaux et produits restant accessibles, ainsi que leur protection, demeurent en bon état de conservation.En fonction des situations particulières rencontrées lors de l'évaluation de l'état de conservation, des compléments et précisions à ces recommandations sont susceptibles d'être apportées.

7.5 - Annexe - Recommandations générales de sécurité

L'identification des matériaux et produits contenant de l'amiante est un préalable à l'évaluation et à la prévention des risques liés à la présence d'amiante dans un bâtiment. Elle doit être complétée par la définition et la mise en œuvre de mesures de gestion adaptées et proportionnées pour limiter l'exposition des occupants présents temporairement ou de façon permanente dans le bâtiment et des personnes appelées à intervenir sur les matériaux ou produits contenant de l'amiante. Les recommandations générales de sécurité définies ci-après rappellent les règles de base destinées à prévenir les expositions. Le propriétaire (ou, à défaut, l'exploitant) de l'immeuble concerné adapte ces recommandations aux particularités de chaque bâtiment et de ses conditions d'occupation ainsi qu'aux situations particulières rencontrées. Ces recommandations générales de sécurité ne se substituent en aucun cas aux obligations réglementaires existantes en matière de prévention des risques pour la santé et la sécurité des travailleurs, inscrites dans le code du travail.

1. Informations générales**a) Dangerosité de l'amiante**

Les maladies liées à l'amiante sont provoquées par l'inhalation des fibres. Toutes les variétés d'amiante sont classées comme substances cancérigènes avérées pour l'homme. Elles sont à l'origine de cancers qui peuvent atteindre soit la plèvre qui entoure les poumons (mésothéliomes), soit les bronches et/ou les poumons (cancers broncho-pulmonaires). Ces lésions surviennent longtemps (souvent entre 20 à 40 ans) après le début de l'exposition à l'amiante. Le Centre international de recherche sur le cancer (CIRC) a également établi récemment un lien entre exposition à l'amiante et cancers du larynx et des ovaires. D'autres pathologies, non cancéreuses, peuvent également survenir en lien avec une exposition à l'amiante. Il s'agit exceptionnellement d'épanchements pleuraux (liquide dans la plèvre) qui peuvent être récidivants ou de plaques pleurales (qui épaississent la plèvre). Dans le cas d'empoussièrément important, habituellement d'origine professionnelle, l'amiante peut provoquer une sclérose (asbestose) qui réduira la capacité respiratoire et peut dans les cas les plus graves produire une insuffisance respiratoire parfois mortelle. Le risque de cancer du poumon peut être majoré par l'exposition à d'autres agents cancérigènes, comme la fumée du tabac.

b) Présence d'amiante dans des matériaux et produits en bon état de conservation

L'amiante a été intégré dans la composition de nombreux matériaux utilisés notamment pour la construction. En raison de son caractère cancérigène, ses usages ont été restreints progressivement à partir de 1977, pour aboutir à une interdiction totale en 1997.

En fonction de leur caractéristique, les matériaux et produits contenant de l'amiante peuvent libérer des fibres d'amiante en cas d'usure ou lors d'interventions mettant en cause l'intégrité du matériau ou produit (par exemple perçage, ponçage, découpe, friction...). Ces situations peuvent alors conduire à des expositions importantes si des mesures de protection renforcées ne sont pas prises.

Pour rappel, les matériaux et produits répertoriés aux listes A et B de l'annexe 13-9 du code de la santé publique font l'objet d'une évaluation de l'état de conservation dont les modalités sont définies par arrêté. Il convient de suivre les recommandations émises par les opérateurs de repérage dits « diagnostiqueurs » pour la gestion des matériaux ou produits repérés.

De façon générale, il est important de veiller au maintien en bon état de conservation des matériaux et produits contenant de l'amiante et de remédier au plus tôt aux situations d'usure anormale ou de dégradation de ceux-ci.

2. Intervention de professionnels soumis aux dispositions du code du travail

Il est recommandé aux particuliers d'éviter dans la mesure du possible toute intervention directe sur des matériaux et produits contenant de l'amiante et de faire appel à des professionnels compétents dans de telles situations.

Les entreprises réalisant des opérations sur matériaux et produits contenant de l'amiante sont soumises aux dispositions des articles R. 4412-94 à R. 4412-148 du code du travail. Les entreprises qui réalisent des travaux de retrait ou de confinement de matériaux et produits contenant de l'amiante doivent en particulier être certifiées dans les conditions prévues à l'article R. 4412-129. Cette certification est obligatoire à partir du 1er juillet 2013 pour les entreprises effectuant des travaux de retrait sur l'enveloppe extérieure des immeubles bâtis et à partir du 1er juillet 2014 pour les entreprises de génie civil.

Des documents d'information et des conseils pratiques de prévention adaptés sont disponibles sur le site Travailler-mieux (<http://www.travailler-mieux.gouv.fr>) et sur le site de l'Institut national de recherche et de sécurité pour la prévention des accidents du travail et des maladies professionnelles (<http://www.inrs.fr>).

3. Recommandations générales de sécurité

Il convient d'éviter au maximum l'émission de poussières notamment lors d'interventions ponctuelles non répétées, par exemple :

- perçage d'un mur pour accrocher un tableau ;
- remplacement de joints sur des matériaux contenant de l'amiante ;
- travaux réalisés à proximité d'un matériau contenant de l'amiante en bon état, par exemple des interventions légères dans des boîtiers électriques, sur des gaines ou des circuits situés sous un flocage sans action directe sur celui-ci, de remplacement d'une vanne sur une canalisation calorifugée à l'amiante.

L'émission de poussières peut être limitée par humidification locale des matériaux contenant de l'amiante en prenant les mesures nécessaires pour éviter tout risque électrique et/ou en utilisant de préférence des outils manuels ou des outils à vitesse lente.

Le port d'équipements adaptés de protection respiratoire est recommandé. Le port d'une combinaison jetable permet d'éviter la propagation de fibres d'amiante en dehors de la zone de travail. Les combinaisons doivent être jetées après chaque utilisation.

Des informations sur le choix des équipements de protection sont disponibles sur le site internet amiante de l'INRS à l'adresse suivante : www.amiante.inrs.fr. De plus, il convient de disposer d'un sac à déchets à proximité immédiate de la zone de travail et d'une éponge ou d'un chiffon humide de nettoyage.

4. Gestion des déchets contenant de l'amiante

Les déchets de toute nature contenant de l'amiante sont des déchets dangereux. A ce titre, un certain nombre de dispositions réglementaires, dont les principales sont rappelées ci-après, encadrent leur élimination.

Lors de travaux conduisant à un désamiantage de tout ou partie de l'immeuble, la personne pour laquelle les travaux sont réalisés, c'est-à-dire les maîtres d'ouvrage, en règle générale les propriétaires, ont la responsabilité de la bonne gestion des déchets produits, conformément aux dispositions de l'article L. 541-2 du code de l'environnement. Ce sont les producteurs des déchets au sens du code de l'environnement.

Les déchets liés au fonctionnement d'un chantier (équipements de protection, matériel, filtres, bâches, etc.) sont de la responsabilité de l'entreprise qui réalise les travaux.

a. Conditionnement des déchets

Les déchets de toute nature susceptibles de libérer des fibres d'amiante sont conditionnés et traités de manière à ne pas provoquer d'émission de poussières. Ils sont ramassés au fur et à mesure de leur production et conditionnés dans des emballages appropriés et fermés, avec apposition de l'étiquetage prévu par le décret n° 88-466 du 28 avril 1988 relatif aux produits contenant de l'amiante et par le code de l'environnement notamment ses articles R. 551-1 à R. 551-13 relatifs aux dispositions générales relatives à tous les ouvrages d'infrastructures en matière de stationnement, chargement ou déchargement de matières dangereuses.

Les professionnels soumis aux dispositions du code du travail doivent procéder à l'évacuation des déchets, hors du chantier, aussitôt que possible, dès que le volume le justifie après décontamination de leurs emballages.

b. Apport en déchèterie

Environ 10 % des déchèteries acceptent les déchets d'amiante lié à des matériaux inertes ayant conservé leur intégrité provenant de ménages, voire d'artisans. Tout autre déchet contenant de l'amiante est interdit en déchèterie.

A partir du 1er janvier 2013, les exploitants de déchèterie ont l'obligation de fournir aux usagers les emballages et l'étiquetage appropriés aux déchets d'amiante.

c. Filières d'élimination des déchets

Les matériaux contenant de l'amiante ainsi que les équipements de protection (combinaison, masque, gants...) et les déchets issus du nettoyage (chiffon...) sont des déchets dangereux. En fonction de leur nature, plusieurs filières d'élimination peuvent être envisagées.

Les déchets contenant de l'amiante lié à des matériaux inertes ayant conservé leur intégrité peuvent être éliminés dans des installations de stockage de déchets non dangereux si ces installations disposent d'un casier de stockage dédié à ce type de déchets.

Tout autre déchet amianté doit être éliminé dans une installation de stockage pour déchets dangereux ou être vitrifiés. En particulier, les déchets liés au fonctionnement du chantier, lorsqu'ils sont susceptibles d'être contaminés par de l'amiante, doivent être éliminés dans une installation de stockage pour déchets dangereux ou être vitrifiés.

d. Information sur les déchèteries et les installations d'élimination des déchets d'amiante

Les informations relatives aux déchèteries acceptant des déchets d'amiante lié et aux installations d'élimination des déchets d'amiante peuvent être obtenues auprès :

- de la préfecture ou de la direction régionale de l'environnement, de l'aménagement et du logement (direction régionale et

interdépartementale de l'environnement et de l'énergie en Ile-de-France) ou de la direction de l'environnement, de l'aménagement et du logement ;

- du conseil général (ou conseil régional en Ile-de-France) au regard de ses compétences de planification sur les déchets dangereux ;
- de la mairie ;
- ou sur la base de données « déchets » gérée par l'Agence de l'environnement et de la maîtrise de l'énergie, directement accessible sur internet à l'adresse suivante : www.sinoe.org.

e. Traçabilité

Le producteur des déchets remplit un bordereau de suivi des déchets d'amiante (BSDA, CERFA no 11861). Le formulaire CERFA est téléchargeable sur le site du ministère chargé de l'environnement. Le propriétaire recevra l'original du bordereau rempli par les autres intervenants (entreprise de travaux, transporteur, exploitant de l'installation de stockage ou du site de vitrification).

Dans tous les cas, le producteur des déchets devra avoir préalablement obtenu un certificat d'acceptation préalable lui garantissant l'effectivité d'une filière d'élimination des déchets.

Par exception, le bordereau de suivi des déchets d'amiante n'est pas imposé aux particuliers voire aux artisans qui se rendent dans une déchèterie pour y déposer des déchets d'amiante lié à des matériaux inertes ayant conservé leur intégrité. Ils ne doivent pas remplir un bordereau de suivi de déchets d'amiante, ce dernier étant élaboré par la déchèterie.

7.6 - Annexe - Autres documents

Dossier non payé

ATTESTATION D'ASSURANCE

- page no 1/2

ADD VALUE ASSURANCES

Votre Courtier
1 AVENUE DE GÉNÉRAL DE GAULLE
IMMEUBLE PB5
92074 PARIS LA DEFENSE CEDEX
Tél : 01.30.10.18.39
N° ORIAS : 13005210

DIAGSTORE PYRENEES
4 ALL CATHERINE DE BOURBON
64000 PAU

Références à rappeler:
CODE : 4F2572
N° client Cie : 043846997

PARIS LA DEFENSE CEDEX, le 18 mars 2022

Allianz Actif Pro

La Compagnie Allianz, dont le Siège Social est sis 1 cours Michelet - CS 30051 - 92076 PARIS LA DEFENSE CEDEX atteste que :

DIAGSTORE PYRENEES

est titulaire d'un contrat Allianz Actif Pro souscrit auprès d'elle sous le n° 61741431.

Ce contrat a pour objet de :

- satisfaire aux obligations d'assurance édictées aux articles L.271-6 et R.271-1 du Code de la construction et de l'habitation,
- garantir l'Assuré à hauteur de 500.000 EUR par année d'assurance et 300.000 EUR par sinistre contre les conséquences pécuniaires de la responsabilité civile professionnelle qu'il peut encourir à l'égard d'autrui du fait des activités déclarées aux Dispositions Particulières, à savoir :

DIAGNOSTIQUEUR TECHNIQUE IMMOBILIER REALISANT LES DIAGNOSTICS SUIVANTS : ACCESSIBILITE HANDICAPES, DOSSIER TECHNIQUE AMIANTE, AUDIT ENERGÉTIQUE

La présente attestation est valable, sous réserves du paiement des cotisations, du 15/02/2022 au 14/08/2022.

Elle ne saurait engager la Compagnie au-delà des conditions de garanties et des montants fixés au contrat auquel elle se réfère et n'implique qu'une présomption de garantie conformément à l'article L.112-3 du Code des assurances.

Toute adjonction autre que les cachet et signature du Représentant de la Compagnie est réputée non écrite.

Votre Courtier




Patrick Dugast

Accréditation
n°4 0557
PORTÉE
DEPENSE SUR
www.cofrac.fr

Bureau Contrôle Certification

N° de certification
B2C - 0645

CERTIFICATION

attribuée à :

Monsieur Vincent CAYREY
Dans les domaines suivants :

<p>Certification Amiante : Missions de repérage des matériaux et produits des listes A et B et / évaluations périodiques de l'état de conservation des matériaux et produits de la liste A dans les bâtiments autres que ceux relevant de la mention.</p>
Obtenu le : 18/12/2018 Valable jusqu'au : 17/12/2023*
<p>Arrêté du 25 juillet 2016 définissant les critères de certification des compétences des personnes physiques opérateurs de repérages; d'évaluation périodique de l'état de conservation des matériaux et produits contenant de l'amiante, et d'examen visuel après travaux dans les immeubles bâtis et les critères d'accréditation des organismes de certification.</p>
<p>Certification Termites : Etat relatif à la présence de termites dans le bâtiment en métropole</p>
Obtenu le : 24/01/2019 Valable jusqu'au : 23/01/2024*
<p>Arrêté du 30 octobre 2006 modifié définissant les critères de certification des compétences des personnes physiques réalisant l'état relatif à la présence de termites dans le bâtiment et les critères d'accréditation des organismes de certification.</p>
<p>Certification Gaz : Etat de l'installation intérieure de gaz</p>
Obtenu le : 18/12/2018 Valable jusqu'au : 17/12/2023*
<p>Arrêté du 6 avril 2007 modifié définissant les critères de certification des compétences des personnes physiques réalisant l'état de l'installation intérieure de gaz et les critères d'accréditation des organismes de certification.</p>
<p>Certification Electricité : Etat de l'installation intérieure d'électricité</p>
Obtenu le : 06/03/2019 Valable jusqu'au : 05/03/2024*
<p>Arrêté du 8 juillet 2006 modifié définissant les critères de certification des compétences des personnes physiques réalisant l'état de l'installation intérieure d'électricité et les critères d'accréditation des organismes de certification.</p>
<p>Certification Plomb : Constat de risque d'exposition au plomb (CREP)</p>
Obtenu le : 18/12/2018 Valable jusqu'au : 17/12/2023*
<p>Arrêté du 21 novembre 2006 modifié définissant les critères de certification des compétences des personnes physiques opérateurs des constats de risque d'exposition au plomb, des diagnostics du risque d'intoxication par le plomb des peintures ou des contrôles après travaux en présence de plomb, et les critères d'accréditation des organismes de certification.</p>
<p>Certification DPE : Diagnostic de performance énergétique d'habitations individuelles et de lots dans des bâtiments à usage principal d'habitation. Attestation de prise en compte de la réglementation thermique.</p>
Obtenu le : 24/01/2019 Valable jusqu'au : 23/01/2024*
<p>Arrêté du 16 octobre 2006 modifié définissant les critères de certification des compétences des personnes physiques réalisant le diagnostic de performance énergétique ou l'attestation de prise en compte de la réglementation thermique, et les critères d'accréditation des organismes de certification.</p>

Fait à STRASBOURG, le 06 mars 2019

Responsable qualité,
Sandrine SCHNEIDER

*Sous réserve du respect des dispositions contractuelles et des résultats positifs de la surveillance.
La conformité de cette certification peut être vérifiée sur le site :
www.b2c-france.com

18 rue Eugène Delacroix • 67200 STRASBOURG • Tél : 03 88 22 21 97 • e-mail : b.2.c@orange.fr • www.b2c-france.com

Aucun autre document n'a été fourni ou n'est disponible



Rapport de l'état relatif à la présence de termites dans le bâtiment

Numéro de dossier : 2065202065175/VIC
Norme méthodologique employée : AFNOR NF P 03-201 – Février 2016
Date du repérage : 20/05/2022
Heure d'arrivée : 09 h 45
Temps passé sur site : 01 h 45

A. - Désignation du ou des bâtiments

Localisation du ou des bâtiments :

Département : **Hautes-Pyrénées**
Adresse : **52 Route de BARBAZAN DESSUS**
Commune : **65190 FRECHOU FRECHET**

Désignation et situation du ou des lot(s) de copropriété :

..... **Ce bien ne fait pas partie d'une copropriété Lot numéro : NC, Références cadastrales non communiquées Parcelle(s) n° : NC,**

Informations collectées auprès du donneur d'ordre :

- Présence de traitements antérieurs contre les termites**
 Présence de termites dans le bâtiment
 Fourniture de la notice technique relatif à l'article R 112-4 du CCH si date du dépôt de la demande de permis de construire ou date d'engagement des travaux postérieure au 1/11/2006

Documents fournis:

..... **Néant**

Désignation du (ou des) bâtiment(s) et périmètre de repérage :

..... **Habitation (maison individuelle)**
..... **Ensemble de la propriété**

Situation du bien en regard d'un arrêté préfectoral pris en application de l'article L 133-5 du CCH :

..... **Le bien est situé dans une zone soumise à un arrêté préfectoral.**

B. - Désignation du client

Désignation du client :

Nom et prénom : **M. POUYMAYOU et Mme SANTAMARIA**
Adresse : **52 Route de BARBAZAN DESSUS 65190 FRECHOU FRECHET**

Si le client n'est pas le donneur d'ordre :

Qualité du donneur d'ordre (sur déclaration de l'intéressé) : **Autre**
Nom et prénom : **M. POUYMAYOU et Mme SANTAMARIA**
Adresse : **52 Route de BARBAZAN DESSUS 65190 FRECHOU FRECHET**

C. - Désignation de l'opérateur de diagnostic

Identité de l'opérateur de diagnostic :

Nom et prénom : **CAYREY vincent**
Raison sociale et nom de l'entreprise : **SAS DIAGSTORE PYRENEES**
Adresse : **4 Allées Catherine de BOURBON 64000 PAU**

Numéro SIRET : **83331125100015**
Désignation de la compagnie d'assurance : ... **ALLIANZ**
Numéro de police et date de validité : **61741431 - 08/2022**

Certification de compétence **B2C 0645** délivrée par : **B.2.C, le 02/10/2018**

D. - Identification des bâtiments et des parties de bâtiments visités et des éléments infestés ou ayant été infestés par les termites et ceux qui ne le sont pas :

Liste des pièces visitées :

**Sous-Sol - Garage,
Sous-Sol - Vide-sanitaire,
Rez de chaussée - Buanderie,
Rez de chaussée - Séjour / Cuisine,
Rez de chaussée - Couloir,
Rez de chaussée - Chambre 1,**

**Rez de chaussée - Chambre 2,
Rez de chaussée - Chambre 3,
Rez de chaussée - Wc,
Rez de chaussée - Salle de bain,
1er étage - Grenier,
Dépendances - Garage 2,
Dépendances - Abris**

Bâtiments et parties de bâtiments visités (1)	Ouvrages, parties d'ouvrages et éléments examinés (2)	Résultats du diagnostic d'infestation (3)
Sous-Sol		
Garage	Sol - Béton	Absence d'indices d'infestation de termites
	Mur - Béton	Absence d'indices d'infestation de termites
	Plafond - béton	Absence d'indices d'infestation de termites
	Porte - Bois	Absence d'indices d'infestation de termites
Vide-sanitaire	Sol - Béton	Absence d'indices d'infestation de termites
	Mur - Béton	Absence d'indices d'infestation de termites
	Plafond - béton	Absence d'indices d'infestation de termites
Rez de chaussée		
Buanderie	Sol - Bois et PVC	Absence d'indices d'infestation de termites
	Mur - Plâtre et Peinture	Absence d'indices d'infestation de termites
	Plafond - Bois et lambris bois	Absence d'indices d'infestation de termites
	Plinthes - Bois	Absence d'indices d'infestation de termites
	Fenêtre - Bois	Absence d'indices d'infestation de termites
	Porte - Bois	Absence d'indices d'infestation de termites
Séjour / Cuisine	Sol - Béton et Carrelage	Absence d'indices d'infestation de termites
	Mur - Plâtre et Peinture	Absence d'indices d'infestation de termites
	Plafond - Plâtre et Peinture	Absence d'indices d'infestation de termites
	Plinthes - Carrelage	Absence d'indices d'infestation de termites
	Fenêtre - Bois	Absence d'indices d'infestation de termites
	Porte - Bois	Absence d'indices d'infestation de termites
Couloir	Sol - Béton et Carrelage	Absence d'indices d'infestation de termites
	Mur - Plâtre et Tapisserie	Absence d'indices d'infestation de termites
	Plafond - Plâtre et Peinture	Absence d'indices d'infestation de termites
	Plinthes - Carrelage	Absence d'indices d'infestation de termites
Chambre 1	Sol - Béton et Parquet	Absence d'indices d'infestation de termites
	Mur - Plâtre et Tapisserie	Absence d'indices d'infestation de termites
	Plafond - Plâtre et Peinture	Absence d'indices d'infestation de termites
	Plinthes - Bois	Absence d'indices d'infestation de termites
	Fenêtre - Bois	Absence d'indices d'infestation de termites
	Porte - Bois	Absence d'indices d'infestation de termites
Chambre 2	Sol - Béton et Parquet	Absence d'indices d'infestation de termites
	Mur - Plâtre et Tapisserie	Absence d'indices d'infestation de termites
	Plafond - Plâtre et Peinture	Absence d'indices d'infestation de termites
	Plinthes - Bois	Absence d'indices d'infestation de termites
	Fenêtre - Bois	Absence d'indices d'infestation de termites
	Porte - Bois	Absence d'indices d'infestation de termites
Chambre 3	Sol - Béton et Parquet	Absence d'indices d'infestation de termites
	Mur - Plâtre et Tapisserie	Absence d'indices d'infestation de termites
	Plafond - Plâtre et Peinture	Absence d'indices d'infestation de termites
	Plinthes - Bois	Absence d'indices d'infestation de termites

Bâtiments et parties de bâtiments visités (1)	Ouvrages, parties d'ouvrages et éléments examinés (2)	Résultats du diagnostic d'infestation (3)
	Fenêtre - Bois	Absence d'indices d'infestation de termites
	Porte - Bois	Absence d'indices d'infestation de termites
Wc	Sol - Béton et Carrelage	Absence d'indices d'infestation de termites
	Mur - Plâtre et Tapisserie	Absence d'indices d'infestation de termites
	Plafond - Plâtre et Peinture	Absence d'indices d'infestation de termites
	Plinthes - Carrelage	Absence d'indices d'infestation de termites
	Porte - Bois	Absence d'indices d'infestation de termites
Salle de bain	Sol - Béton et Carrelage	Absence d'indices d'infestation de termites
	Mur - Plâtre et peinture et faïence	Absence d'indices d'infestation de termites
	Plafond - Plâtre et Peinture	Absence d'indices d'infestation de termites
	Fenêtre - Bois	Absence d'indices d'infestation de termites
	Porte - Bois	Absence d'indices d'infestation de termites
1er étage		
Grenier	Sol - Bois et Isolation	Absence d'indices d'infestation de termites
	Mur - Béton et brut	Absence d'indices d'infestation de termites
	Plafond - Bois et Tuiles	Absence d'indices d'infestation de termites
Dépendances		
Garage 2	Sol - Béton	Absence d'indices d'infestation de termites
	Mur - Béton et crépi	Absence d'indices d'infestation de termites
	Plafond - Bois et Tuiles	Absence d'indices d'infestation de termites
Abris	Sol - Béton	Absence d'indices d'infestation de termites
	Mur - Béton et crépi	Absence d'indices d'infestation de termites
	Plafond - Bois et Tuiles	Absence d'indices d'infestation de termites

(1) Identifier notamment chaque bâtiment et chacune des pièces du bâtiment.

(2) Identifier notamment : ossature, murs, planchers, escaliers, boiseries, plinthes, charpentes...

(3) Mentionner les indices ou l'absence d'indices d'infestation de termites et en préciser la nature et la localisation.

E. – Catégories de termites en cause :

La mission et son rapport sont exécutés conformément à la norme AFNOR NF P 03-201 (Février 2016) et à l'arrêté du 07 mars 2012 modifiant l'arrêté du 29 mars 2007.

La recherche de termites porte sur différentes catégories de termites :

- **Les termites souterrains**, regroupant cinq espèces identifiées en France métropolitaine (Reticulitermes flavipes, reticulitermes lucifugus, reticulitermes banyulensis, reticulitermes grassei et reticulitermes urbis) et deux espèces supplémentaires dans les DOM (Coptotermes et heterotermes),

- **Les termites de bois sec**, regroupant les kalotermes flavicollis présent surtout dans le sud de la France métropolitaine et les Cryptotermes présent principalement dans les DOM et de façon ponctuelle en métropole.

- **Les termites arboricoles**, appartiennent au genre Nasutitermes présent presque exclusivement dans les DOM.

Les principaux indices d'une infestation sont :

- Altérations dans le bois,
- Présence de termites vivants,
- Présence de galeries-tunnels (cordonnets) ou concrétions,
- Cadavres ou restes d'individus reproducteurs,
- Présence d'orifices obturés ou non.

Rappels réglementaires :

L 133-5 du CCH : Lorsque, dans une ou plusieurs communes, des foyers de termites sont identifiés, un arrêté préfectoral, pris sur proposition ou après consultation des conseils municipaux intéressés, délimite les zones contaminées ou susceptibles de l'être à court

terme. En cas de démolition totale ou partielle d'un bâtiment situé dans ces zones, les bois et matériaux contaminés sont incinérés sur place ou traités avant tout transport si leur destruction par incinération sur place est impossible. La personne qui a procédé à ces opérations en fait la déclaration en mairie.

Article L 112-17 du CCH : Les règles de construction et d'aménagement applicables aux ouvrages et locaux de toute nature quant à leur résistance aux termites et aux autres insectes xylophages sont fixées par décret en Conseil d'Etat. Ces règles peuvent être adaptées à la situation particulière de la Guadeloupe, de la Guyane, de la Martinique, de La Réunion, de Mayotte et de Saint-Martin.

F. - Identification des bâtiments et parties du bâtiment (pièces et volumes) n'ayant pu être visités et justification :

Néant

G. - Identification des ouvrages, parties d'ouvrages et éléments qui n'ont pas été examinés et justification :

Localisation	Liste des ouvrages, parties d'ouvrages	Motif
Néant	-	

Nota : notre cabinet s'engage à retourner sur les lieux afin de compléter le constat aux parties d'immeubles non visités, dès lors que les dispositions permettant un contrôle des zones concernées auront été prises par le propriétaire ou son mandataire.

H. - Constatations diverses :

Localisation	Liste des ouvrages, parties d'ouvrages	Observations et constatations diverses
Général	-	Le diagnostic se limite aux zones rendues visibles et accessibles par le propriétaire Les zones situées derrière les doublages des murs et plafonds n'ont pas été visitées par défaut d'accès

Liste détaillée des composants hors termites :

Localisation	Liste des ouvrages, parties d'ouvrages	Résultats du diagnostic d'infestation d'agents de dégradation biologique
Néant	-	-

Note 1: Les indices d'infestation des autres agents de dégradation biologique du bois sont notés de manière générale pour information du donneur d'ordre, il n'est donc pas nécessaire d'en indiquer la nature, le nombre et la localisation précise. Si le donneur d'ordre le souhaite, il fait réaliser une recherche de ces agents dont la méthodologie et les éléments sont décrits dans la norme NF-P 03-200.

I. - Moyens d'investigation utilisés :

La mission et son rapport sont exécutés conformément à la norme AFNOR NF P 03-201 (Février 2016), à l'article L.133-5, L.133-6, L 271-4 à 6, R133-7 et à l'arrêté du 07 mars 2012 modifiant l'arrêté du 29 mars 2007. La recherche de termites porte sur les termites souterrain, termites de bois sec ou termites arboricole et est effectuée jusqu'à 10 mètres des extérieurs de l'habitation, dans la limite de la propriété.

Moyens d'investigation :

- Examen visuel des parties visibles et accessibles.
- Sondage manuel systématique des boiseries à l'aide d'un poinçon.
- Utilisation d'un ciseau à bois en cas de constatation de dégradations.
- Utilisation d'une échelle en cas de nécessité.
- À l'extérieur une hachette est utilisée pour sonder le bois mort.

Représentant du propriétaire (accompagnateur) :

Sans accompagnateur

Commentaires (Ecart par rapport à la norme, ...) :
Néant

J. – VISA et mentions :

Mention 1 : Le présent rapport n'a de valeur que pour la date de la visite et est exclusivement limité à l'état relatif à la présence de termites dans le bâtiment objet de la mission.

Mention 2 : L'intervention n'a pas eu pour but de donner un diagnostic de la résistance mécanique des bois et matériaux.

Nota 2 : Dans le cas de la présence de termites, il est rappelé l'obligation de déclaration en mairie de l'infestation prévue aux articles L.133-4 et R. 133-3 du code de la construction et de l'habitation.

Nota 3 : Conformément à l'article L-271-6 du CCH, l'opérateur ayant réalisé cet état relatif à la présence de termites n'a aucun lien de nature à porter atteinte à son impartialité et à son indépendance ni avec le propriétaire ou son mandataire qui fait appel à lui, ni avec une entreprise pouvant réaliser des travaux sur des ouvrages pour lesquels il lui est demandé d'établir cet état.

*Nota 4 : Le présent rapport est établi par une personne dont les compétences sont certifiées par **B.2.C 24 rue des Prés 67380 LINGOLSHEIM (détail sur www.info-certif.fr)***

Visite effectuée le **20/05/2022**.

Fait à **PAU**, le **20/05/2022**

Par : CAYREY vincent

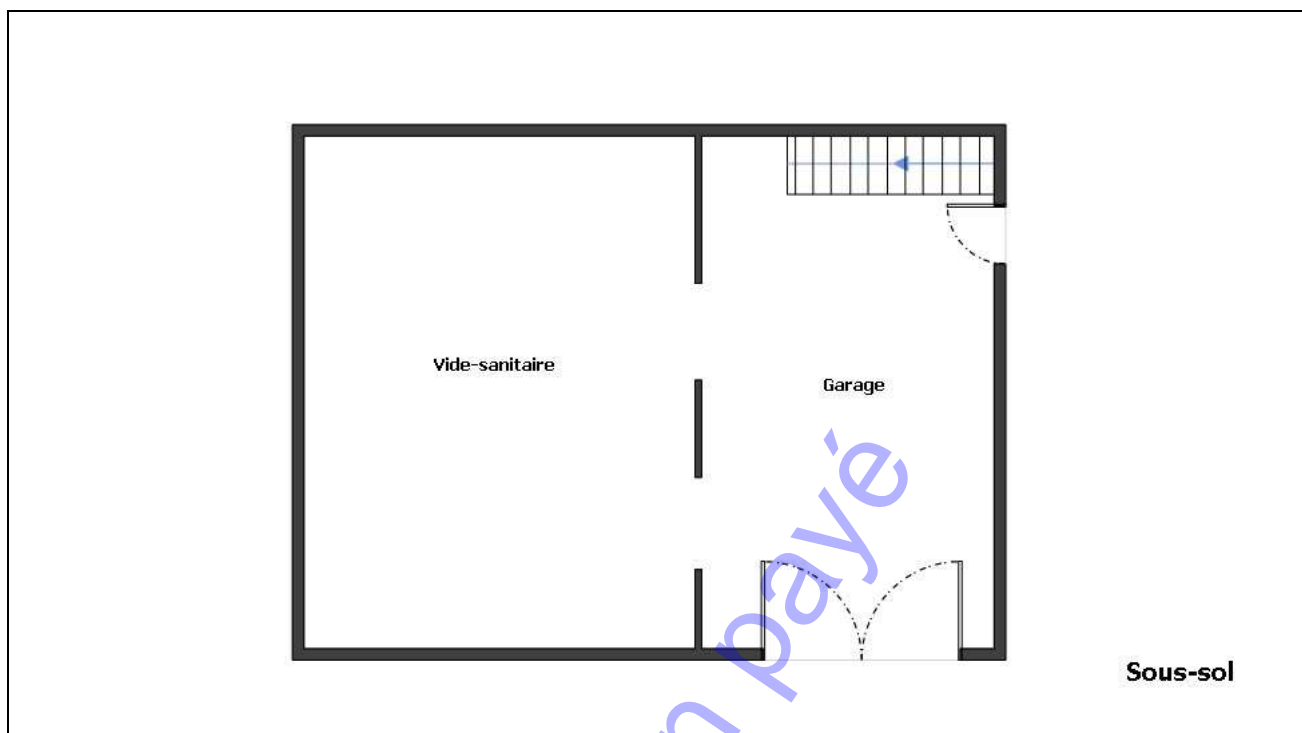


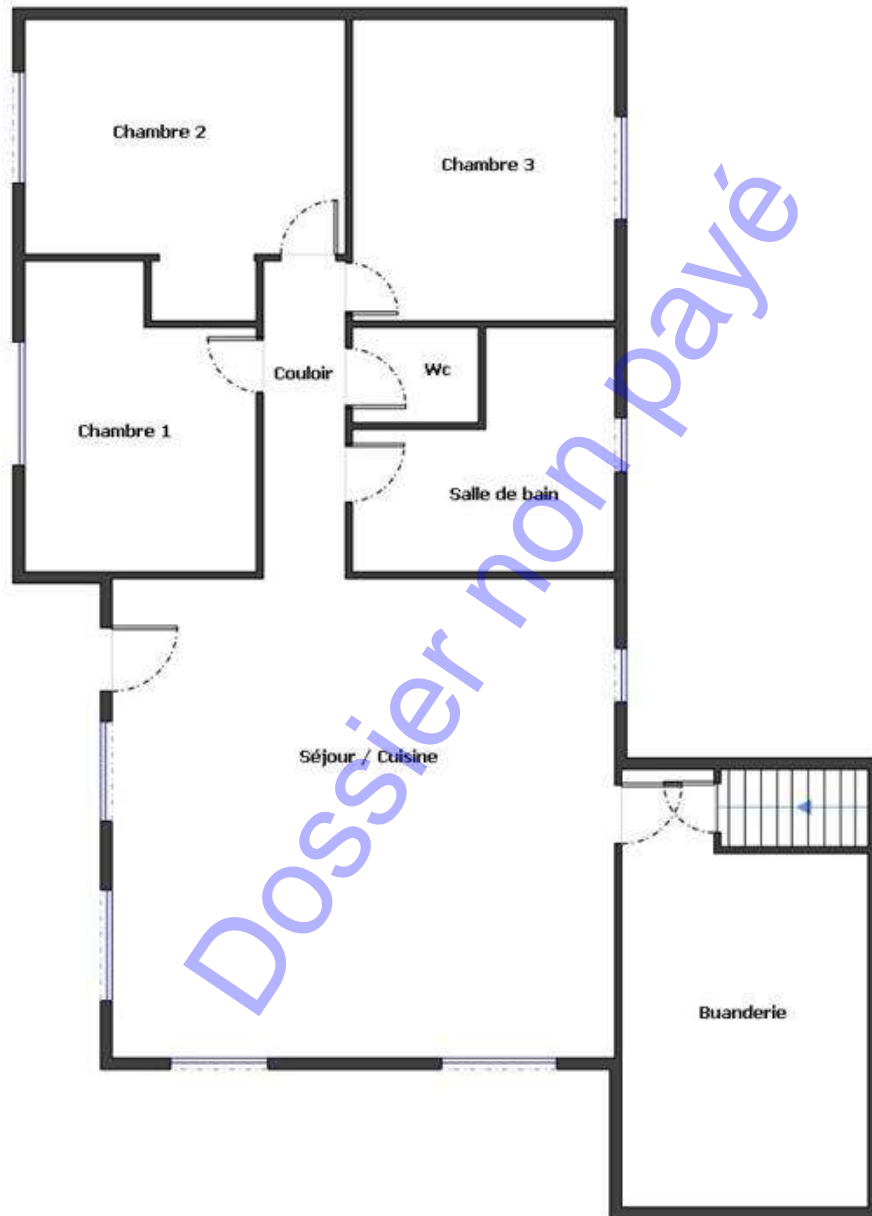
Cachet de l'entreprise

DIAGSTORE PYRENEES
Départements 64/65/40
Diagnostics immobiliers/infiltrométrie
contact@diagstore.net / 0647270420

Dossier non payé

Annexe – Croquis de repérage





Rez-de-chaussée

Annexe – Ordre de mission / Assurance / Attestation sur l'honneur

Aucun document n'a été mis en annexe

Dossier non payé

ATTESTATION D'ASSURANCE

- page no 1/2

ADD VALUE ASSURANCES

Votre Courtier
1 AVENUE DE GÉNÉRAL DE GAULLE
IMMEUBLE PB5
92074 PARIS LA DEFENSE CEDEX
Tél : 01.30.10.18.39
N° ORIAS : 13005210

DIAGSTORE PYRENEES
4 ALL CATHERINE DE BOURBON
64000 PAU

Références à rappeler:
CODE : 4F2572
N° client Cie : 043846997

PARIS LA DEFENSE CEDEX, le 18 mars 2022.

Allianz Actif Pro

La Compagnie Allianz, dont le Siège Social est sis 1 cours Michelet - CS 30051 - 92076 PARIS LA DEFENSE CEDEX atteste que :

DIAGSTORE PYRENEES

est titulaire d'un contrat Allianz Actif Pro souscrit auprès d'elle sous le n° 61741431.

Ce contrat a pour objet de :

- satisfaire aux obligations d'assurance édictées aux articles L.271-6 et R.271-1 du Code de la construction et de l'habitation,
- garantir l'Assuré à hauteur de 500.000 EUR par année d'assurance et 300.000 EUR par sinistre contre les conséquences pécuniaires de la responsabilité civile professionnelle qu'il peut encourir à l'égard d'autrui du fait des activités déclarées aux Dispositions Particulières, à savoir :

DIAGNOSTIQUEUR TECHNIQUE IMMOBILIER REALISANT LES DIAGNOSTICS SUIVANTS : ACCESSIBILITE HANDICAPES, DOSSIER TECHNIQUE AMIANTE, AUDIT ENERGETIQUE

La présente attestation est valable, sous réserves du paiement des cotisations, du 15/02/2022 au 14/08/2022.

Elle ne saurait engager la Compagnie au-delà des conditions de garanties et des montants fixés au contrat auquel elle se réfère et n'implique qu'une prescription de garantie conformément à l'article L.112-3 du Code des assurances.

Toute adjonction autre que les cachet et signatures du Représentant de la Compagnie est réputée non écrite.

Votre Courtier



Patrick Gagnaire



Accréditation
n°4 0557
PORTÉE
DIEPOMBLE SUR
www.cofrac.fr



Bureau Contrôle Certification

N° de certification
B2C - 0645

CERTIFICATION

attribuée à :

Monsieur Vincent CAYREY

Dans les domaines suivants :

Certification Amiante : Missions de repérage des matériaux et produits des listes A et B et l'évaluations périodiques de l'état de conservation des matériaux et produits de la liste A dans les bâtiments autres que ceux relevant de la mention.	
Obtenu le : 18/12/2018	Valable jusqu'au : 17/12/2023*
<small>Arrêté du 25 juillet 2016 définissant les critères de certification des compétences des personnes physiques opérateurs de repérages, d'évaluation périodique de l'état de conservation des matériaux et produits contenant de l'amiante, et d'examen visuel après travaux dans les immeubles bâtis et les critères d'accréditation des organismes de certification.</small>	
Certification Termites : Etat relatif à la présence de termites dans le bâtiment en métropole	
Obtenu le : 24/01/2019	Valable jusqu'au : 23/01/2024*
<small>Arrêté du 30 octobre 2006 modifié définissant les critères de certification des compétences des personnes physiques réalisant l'état relatif à la présence de termites dans le bâtiment et les critères d'accréditation des organismes de certification.</small>	
Certification Gaz : Etat de l'installation intérieure de gaz	
Obtenu le : 18/12/2018	Valable jusqu'au : 17/12/2023*
<small>Arrêté du 6 avril 2007 modifié définissant les critères de certification des compétences des personnes physiques réalisant l'état de l'installation intérieure de gaz et les critères d'accréditation des organismes de certification.</small>	
Certification Electricité : Etat de l'installation intérieure d'électricité	
Obtenu le : 06/03/2019	Valable jusqu'au : 05/03/2024*
<small>Arrêté du 8 juillet 2008 modifié définissant les critères de certification des compétences des personnes physiques réalisant l'état de l'installation intérieure d'électricité et les critères d'accréditation des organismes de certification.</small>	
Certification Plomb : Constat de risque d'exposition au plomb (CREP)	
Obtenu le : 18/12/2018	Valable jusqu'au : 17/12/2023*
<small>Arrêté du 21 novembre 2006 modifié définissant les critères de certification des compétences des personnes physiques opérateurs des constats de risque d'exposition au plomb, des diagnostics du risque d'exposition au plomb des peintures ou des contrôles après travaux en présence de plomb, et les critères d'accréditation des organismes de certification.</small>	
Certification DPE : Diagnostic de performance énergétique d'habitations individuelles et de lots dans des bâtiments à usage principal d'habitation. Attestation de prise en compte de la réglementation thermique.	
Obtenu le : 24/01/2019	Valable jusqu'au : 23/01/2024*
<small>Arrêté du 15 octobre 2006 modifié définissant les critères de certification des compétences des personnes physiques réalisant le diagnostic de performance énergétique ou l'attestation de prise en compte de la réglementation thermique, et les critères d'accréditation des organismes de certification.</small>	

Fait à STRASBOURG, le 06 mars 2019

Responsable qualité,
Sandrine SCHNEIDER


*Sous réserve du respect des dispositions contractuelles et des résultats positifs de la surveillance.
La conformité de cette certification peut être vérifiée sur le site :
www.b2c-france.com

18 rue Eugène Delacroix • 67200 STRASBOURG • Tél : 03 88 22 21 97 • e-mail : b.2.c@orange.fr • www.b2c-france.com



Etat de l'Installation Intérieure d'Electricité

Numéro de dossier : 2065202065175/VIC
Norme méthodologique employée : AFNOR NF C 16-600 (juillet 2017)
Date du repérage : 20/05/2022
Heure d'arrivée : 09 h 45
Durée du repérage : 02 h 20

La présente mission consiste, suivant l'arrêté du 28 septembre 2017 et du 4 avril 2011, à établir un état de l'installation électrique, en vue d'évaluer les risques pouvant porter atteinte à la sécurité des personnes. (Application des articles L. 134-7, R134-10 et R134-11 du code de la construction et de l'habitation). En aucun cas, il ne s'agit d'un contrôle de conformité de l'installation vis-à-vis de la réglementation en vigueur. Cet état de l'installation intérieure d'électricité a une durée de validité de 3 ans.

A. - Désignation et description du local d'habitation et de ses dépendances

Localisation du local d'habitation et de ses dépendances :

Type d'immeuble : **Maison individuelle**
Adresse : **52 Route de BARBAZAN DESSUS**
Commune : **65190 FRECHOU FRECHET**
Département : **Hautes-Pyrénées**
Référence cadastrale : **Références cadastrales non communiquées Parcelle(s) n° : NC,,** identifiant fiscal : **NC**
Désignation et situation du ou des lot(s) de copropriété :
Ce bien ne fait pas partie d'une copropriété Lot numéro : NC,
Périmètre de repérage : **Ensemble de la propriété**
Année de construction : **1996**
Année de l'installation : **1996**
Distributeur d'électricité : **Engie**
Parties du bien non visitées : **Néant**

B. - Identification du donneur d'ordre

Identité du donneur d'ordre :

Nom et prénom : **M. POUYMAYOU et Mme SANTAMARIA**
Adresse : **52 Route de BARBAZAN DESSUS**
65190 FRECHOU FRECHET
Téléphone et adresse internet : . **Non communiqués**
Qualité du donneur d'ordre (sur déclaration de l'intéressé) : **Autre**

Propriétaire du local d'habitation et de ses dépendances:

Nom et prénom : **M. POUYMAYOU et Mme SANTAMARIA**
Adresse : **52 Route de BARBAZAN DESSUS**
65190 FRECHOU FRECHET

C. - Identification de l'opérateur ayant réalisé l'intervention et signé le rapport

Identité de l'opérateur de diagnostic :

Nom et prénom : **CAYREY vincent**
Raison sociale et nom de l'entreprise : **SAS DIAGSTORE PYRENEES**
Adresse : **4 Allées Catherine de BOURBON**
..... **64000 PAU**
Numéro SIRET : **83331125100015**
Désignation de la compagnie d'assurance : **ALLIANZ**
Numéro de police et date de validité : **61741431 - 08/2022**

Le présent rapport est établi par une personne dont les compétences sont certifiées par **B.2.C** le **02/10/2018** jusqu'au **01/10/2023**. (Certification de compétence **B2C 0645**)

D. – Rappel des limites du champ de réalisation de l'état de l'installation intérieure d'électricité

L'état de l'installation intérieure d'électricité porte sur l'ensemble de l'installation intérieure d'électricité à basse tension des locaux à usage d'habitation située en aval de l'appareil général de commande et de protection de cette installation. Il ne concerne pas les matériels d'utilisation amovibles, ni les circuits internes des matériels d'utilisation fixes, destinés à être reliés à l'installation électrique fixe, ni les installations de production ou de stockage par batteries d'énergie électrique du générateur jusqu'au point d'injection au réseau public de distribution d'énergie ou au point de raccordement à l'installation intérieure. Il ne concerne pas non plus les circuits de téléphonie, de télévision, de réseau informatique, de vidéophonie, de centrale d'alarme, etc., lorsqu'ils sont alimentés en régime permanent sous une tension inférieure ou égale à 50 V en courant alternatif et 120 V en courant continu.

L'intervention de l'opérateur réalisant l'état de l'installation intérieure d'électricité ne porte que sur les constituants visibles, visitables, de l'installation au moment du diagnostic. Elle s'effectue sans démontage de l'installation électrique (hormis le démontage des capots des tableaux électriques lorsque cela est possible) ni destruction des isolants des câbles.

Des éléments dangereux de l'installation intérieure d'électricité peuvent ne pas être repérés, notamment :

- les parties de l'installation électrique non visibles (incorporées dans le gros œuvre ou le second œuvre ou masquées par du mobilier) ou nécessitant un démontage ou une détérioration pour pouvoir y accéder (boîtes de connexion, conduits, plinthes, goulottes, huisseries, éléments chauffants incorporés dans la maçonnerie, luminaires des piscines plus particulièrement) ;
- les parties non visibles ou non accessibles des tableaux électriques après démontage de leur capot ;
- inadéquation entre le courant assigné (calibre) des dispositifs de protection contre les surintensités et la section des conducteurs sur toute la longueur des circuits;

E. – Synthèse de l'état de l'installation intérieure d'électricité

E.1. Anomalies et/ou constatations diverses relevées

- L'installation intérieure d'électricité ne comporte **aucune anomalie** et ne fait pas l'objet de constatations diverses.
- L'installation intérieure d'électricité ne comporte **aucune anomalie**, mais fait l'objet de **constatations diverses**.
- L'installation intérieure d'électricité **comporte une ou des anomalies**. Il est recommandé au propriétaire de les supprimer en consultant dans les meilleurs délais un installateur électricien qualifié afin d'éliminer les dangers qu'elle(s) présente(nt). L'installation ne fait pas l'objet de constatations diverses.
- L'installation intérieure d'électricité **comporte une ou des anomalies**. Il est recommandé au propriétaire de les supprimer en consultant dans les meilleurs délais un installateur électricien qualifié afin d'éliminer les dangers qu'elle(s) présente(nt). L'installation fait également l'objet de **constatations diverses**.

E.2. Les domaines faisant l'objet d'anomalies sont :

- 1. L'appareil général de commande et de protection et de son accessibilité.
- 2. La protection différentielle à l'origine de l'installation électrique et sa sensibilité appropriée aux conditions de mise à la terre.
- 3. La prise de terre et l'installation de mise à la terre.
- 4. La protection contre les surintensités adaptée à la section des conducteurs, sur chaque circuit.
- 5. La liaison équipotentielle dans les locaux contenant une baignoire ou une douche.
- 6. Les règles liées aux zones dans les locaux contenant une baignoire ou une douche.
- 7. Des matériels électriques présentant des risques de contacts directs.
- 8.1 Des matériels électriques vétustes, inadaptés à l'usage.
- 8.2 Des conducteurs non protégés mécaniquement.
- 9. Des appareils d'utilisation situés dans les parties communes et alimentés depuis la partie privative ou des appareils d'utilisation situés dans la partie privative et alimentés depuis les parties communes.
- 10. La piscine privée ou le bassin de fontaine.

E.3. Les constatations diverses concernent :

- Des installations, parties d'installations ou spécificités non couvertes par le présent diagnostic.
- Des points de contrôle n'ayant pu être vérifiés.
- Des constatations concernant l'installation électrique et/ou son environnement.

F. - Anomalies identifiées

N° Article (1)	Libellé et localisation (*) des anomalies	N° Article (2)	Libellé des mesures compensatoires (3) correctement mises en œuvre
Néant	-		

(1) Référence des anomalies selon la norme ou la spécification technique utilisée.

(2) Référence des mesures compensatoires selon la norme ou la spécification technique utilisée.

(3) Une mesure compensatoire est une mesure qui permet de limiter un risque de choc électrique lorsque les règles fondamentales de sécurité ne peuvent s'appliquer pleinement pour des raisons soit économiques, soit techniques, soit administratives. Le numéro d'article et le libellé de la mesure compensatoire sont indiqués en regard de l'anomalie concernée.

(*) Avertissement : la localisation des anomalies n'est pas exhaustive. Il est admis que l'opérateur de diagnostic ne procède à la localisation que d'une anomalie par point de contrôle. Toutefois, cet avertissement ne concerne pas le test de déclenchement des dispositifs différentiels.

G.1. - Informations complémentaires

Article (1)	Libellé des informations
B11 a1	L'ensemble de l'installation électrique est protégé par au moins un dispositif différentiel à haute sensibilité inf. ou égal à 30 mA.
B11 b1	L'ensemble des socles de prise de courant est de type à obturateur.
B11 c1	L'ensemble des socles de prise de courant possède un puits de 15 mm.

(1) Référence des informations complémentaires selon la norme ou la spécification technique utilisée.

G.2. - Constatations diverses

Constataction type E1. - Installations, partie d'installation ou spécificités non couvertes

Néant

Constataction type E2. - Points de contrôle du diagnostic n'ayant pu être vérifiés

N° Article (1)	Libellé des points de contrôle n'ayant pu être vérifiés selon norme NF C 16-600 - Annexe C	Motifs
Néant	-	

(1) Référence des constatations diverses selon la norme ou la spécification technique utilisée.

Constataction type E3. - Constatations concernant l'installation électrique et/ou son environnement

Néant

H. - Identification des parties du bien (pièces et emplacements) n'ayant pu être visitées et justification :

Néant

Nota : Le présent rapport est établi par une personne dont les compétences sont certifiées par **B.2.C - 24 rue des Prés 67380 LINGOLSHEIM (détail sur www.info-certif.fr)**

Dates de visite et d'établissement de l'état :

Visite effectuée le : **20/05/2022**

Etat rédigé à **PAU**, le **20/05/2022**

Par : **CAYREY vincent**



Cachet de l'entreprise

DIAGSTORE PYRENEES
Départements 64/65/40
Diagnostics immobiliers/infiltrométrie
contact@diagstore.net / 0647270420

Dossier non payé

I. - Objectif des dispositions et description des risques encourus en fonction des anomalies identifiées

Correspondance avec le domaine d'anomalies (1)	Objectif des dispositions et description des risques encourus
B.1	Appareil général de commande et de protection : Cet appareil, accessible à l'intérieur du logement, permet d'interrompre, en cas d'urgence, en un lieu unique, connu et accessible, la totalité de la fourniture de l'alimentation électrique. Son absence, son inaccessibilité ou un appareil inadapté ne permet pas d'assurer cette fonction de coupure en cas de danger (risque d'électrisation, voire d'électrocution), d'incendie ou d'intervention sur l'installation électrique.
B.2	Protection différentielle à l'origine de l'installation : Ce dispositif permet de protéger les personnes contre les risques de choc électrique lors d'un défaut d'isolement sur un matériel électrique. Son absence ou son mauvais fonctionnement peut être la cause d'une électrisation, voire d'une électrocution.
B.3	Prise de terre et installation de mise à la terre : Ces éléments permettent, lors d'un défaut d'isolement sur un matériel électrique, de dévier à la terre le courant de défaut dangereux qui en résulte. L'absence de ces éléments ou leur inexistence partielle peut être la cause d'une électrisation, voire d'une électrocution.
B.4	Protection contre les surintensités : Les disjoncteurs divisionnaires ou coupe-circuits à cartouche fusible, à l'origine de chaque circuit, permettent de protéger les conducteurs et câbles électriques contre les échauffements anormaux dus aux surcharges ou courts-circuits. L'absence de ces dispositifs de protection ou leur calibre trop élevé peut être à l'origine d'incendies.
B.5	Liaison équipotentielle dans les locaux contenant une baignoire ou une douche : Elle permet d'éviter, lors d'un défaut, que le corps humain ne soit traversé par un courant électrique dangereux. Son absence privilégie, en cas de défaut, l'écoulement du courant électrique par le corps humain, ce qui peut être la cause d'une électrisation, voire d'une électrocution.
B.6	Règles liées aux zones dans les locaux contenant une baignoire ou une douche : Les règles de mise en œuvre de l'installation électrique à l'intérieur de tels locaux permettent de limiter le risque de chocs électriques, du fait de la réduction de la résistance électrique du corps humain lorsque celui-ci est mouillé ou immergé. Le non-respect de celles-ci peut être la cause d'une électrisation, voire d'une électrocution.
B.7	Matériels électriques présentant des risques de contact direct : Les matériels électriques dont des parties nues sous tension sont accessibles (matériels électriques anciens, fils électriques dénudés, bornes de connexion non placées dans une boîte équipée d'un couvercle, matériels électriques cassés...) présentent d'importants risques d'électrisation, voire d'électrocution.
B.8	Matériels électriques vétustes ou inadaptés à l'usage : Ces matériels électriques, lorsqu'ils sont trop anciens, n'assurent pas une protection satisfaisante contre l'accès aux parties nues sous tension ou ne possèdent plus un niveau d'isolement suffisant. Lorsqu'ils ne sont pas adaptés à l'usage que l'on veut en faire, ils deviennent très dangereux lors de leur utilisation. Dans les deux cas, ces matériels présentent d'importants risques d'électrisation, voire d'électrocution.
B.9	Appareils d'utilisation situés dans des parties communes et alimentés depuis les parties privatives : Lorsque l'installation électrique issue de la partie privative n'est pas mise en œuvre correctement, le contact d'une personne avec la masse d'un matériel électrique en défaut ou une partie active sous tension peut être la cause d'électrisation, voire d'électrocution.
B.10	Piscine privée ou bassin de fontaine : Les règles de mise en œuvre de l'installation électrique et des équipements associés à la piscine ou au bassin de fontaine permettent de limiter le risque de chocs électriques, du fait de la réduction de la résistance électrique du corps humain lorsque celui-ci est mouillé ou immergé. Le non-respect de celles-ci peut être la cause d'une électrisation, voire d'une électrocution.

(1) Référence des anomalies selon la norme ou spécification technique utilisée.

J. - Informations complémentaires

Correspondance avec le groupe d'informations (1)	Objectif des dispositions et description des risques encourus
B.11	<p>Dispositif(s) différentiel(s) à haute sensibilité protégeant l'ensemble de l'installation électrique : L'objectif est d'assurer rapidement la coupure du courant de l'installation électrique ou du circuit concerné, dès l'apparition d'un courant de défaut même de faible valeur. C'est le cas notamment lors de la défaillance occasionnelle (telle que l'usure normale ou anormale des matériels, l'imprudence ou le défaut d'entretien, la rupture du conducteur de mise à la terre d'un matériel électrique) des mesures classiques de protection contre les risques d'électrisation, voire d'électrocution.</p> <p>Socles de prise de courant de type à obturateurs : Socles de prise de courant de type à obturateurs : l'objectif est d'éviter l'introduction, en particulier par un enfant, d'un objet dans une alvéole d'un socle de prise de courant sous tension pouvant entraîner des brûlures graves et/ ou l'électrisation, voire l'électrocution.</p> <p>Socles de prise de courant de type à puits : La présence d'un puits au niveau d'un socle de prise de courant évite le risque d'électrisation, voire d'électrocution, au moment de l'introduction des fiche mâles non isolées d'un cordon d'alimentation.</p>

(1) Référence des informations complémentaires selon la norme ou spécification technique utilisée.

Recommandations relevant du devoir de conseil de professionnel

Néant

Règles élémentaires de sécurité et d'usage à respecter (liste non exhaustive)

L'électricité constitue un danger invisible, inodore et silencieux et c'est pourquoi il faut être vigilant quant aux risques qu'elle occasionne (incendie, électrisation, électrocution). Restez toujours attentif à votre installation électrique, vérifiez qu'elle soit et reste en bon état.

Pour limiter les risques, il existe des moyens de prévention simples :

- Ne jamais manipuler une prise ou un fil électrique avec des mains humides
- Ne jamais tirer sur un fil électrique pour le débrancher
- Débrancher un appareil électrique avant de le nettoyer
- Ne jamais toucher les fiches métalliques d'une prise de courant
- Ne jamais manipuler un objet électrique sur un sol humide ou mouillé

Dossier non payé



CERTIFICATION DE PERSONNES

Accréditation n°4 3857 PORTÉE DISPONIBLE SUR www.cofrac.fr



Bureau Contrôle Certification

N° de certification
B2C - 0645

CERTIFICATION

attribuée à :

Monsieur Vincent CAYREY

Dans les domaines suivants :

Certification Amiante : Missions de repérage des matériaux et produits des listes A et B et l'évaluations périodiques de l'état de conservation des matériaux et produits de la liste A dans les bâtiments autres que ceux relevant de la mention.	
Obtenu le : 18/12/2018	Valable jusqu'au : 17/12/2023*
<small>Arrêté du 25 juillet 2016 définissant les critères de certification des compétences des personnes physiques opérant en repérages, d'évaluation périodique de l'état de conservation des matériaux et produits contenant de l'amiante, et d'examen visuel après travaux dans les immeubles bâtis et les critères d'accréditation des organismes de certification.</small>	
Certification Termites : Etat relatif à la présence de termites dans le bâtiment en métropole	
Obtenu le : 24/01/2019	Valable jusqu'au : 23/01/2024*
<small>Arrêté du 30 octobre 2006 modifié définissant les critères de certification des compétences des personnes physiques réalisant l'état relatif à la présence de termites dans le bâtiment et les critères d'accréditation des organismes de certification.</small>	
Certification Gaz : Etat de l'installation intérieure de gaz.	
Obtenu le : 18/12/2018	Valable jusqu'au : 17/12/2023*
<small>Arrêté du 6 avril 2007 modifié définissant les critères de certification des compétences des personnes physiques réalisant l'état de l'installation intérieure de gaz et les critères d'accréditation des organismes de certification.</small>	
Certification Electricité : Etat de l'installation intérieure d'électricité	
Obtenu le : 06/03/2019	Valable jusqu'au : 05/03/2024*
<small>Arrêté du 8 juillet 2008 modifié définissant les critères de certification des compétences des personnes physiques réalisant l'état de l'installation intérieure d'électricité et les critères d'accréditation des organismes de certification.</small>	
Certification Plomb : Constat de risque d'exposition au plomb (CREP)	
Obtenu le : 18/12/2018	Valable jusqu'au : 17/12/2023*
<small>Arrêté du 21 novembre 2006 modifié définissant les critères de certification des compétences des personnes physiques opérateurs des constats de risque d'exposition au plomb, des diagnostics du risque d'intoxication par le plomb des peintures ou des contrôles après travaux en présence de plomb, et les critères d'accréditation des organismes de certification.</small>	
Certification DPE : Diagnostic de performance énergétique d'habitations individuelles et de lots dans des bâtiments à usage principal d'habitation. Attestation de prise en compte de la réglementation thermique.	
Obtenu le : 24/01/2019	Valable jusqu'au : 23/01/2024*
<small>Arrêté du 16 octobre 2009 modifié définissant les critères de certification des compétences des personnes physiques réalisant le diagnostic de performance énergétique ou l'attestation de prise en compte de la réglementation thermique, et les critères d'accréditation des organismes de certification.</small>	

Fait à STRASBOURG, le 06 mars 2019

Responsable qualité,
Sandrine SCHNEIDER



*Sous réserve du respect des dispositions contractuelles et des résultats positifs de la surveillance.
La conformité de cette certification peut être vérifiée sur le site : www.b2c-france.com

16 rue Eugène Delacroix • 67200 STRASBOURG • Tél : 03 88 22 21 97 • e-mail : b-2.c@orange.fr • www.b2c-france.com

Etat des Risques et Pollutions

En application des articles L125-5 à 7 et R125-26 du code de l'environnement.

Référence : 2065202065175/VIC

Réalisé par Vincent CAYREY

Pour le compte de SAS DIAGSTORE PYRENEES

Date de réalisation : 20 mai 2022 (Valable 6 mois)

Selon les informations mises à disposition par arrêté préfectoral :

N° 65-2017-03-17-006 du 17 mars 2017.

REFERENCES DU BIEN

Adresse du bien

52 Rte de Barbazan-Dessus

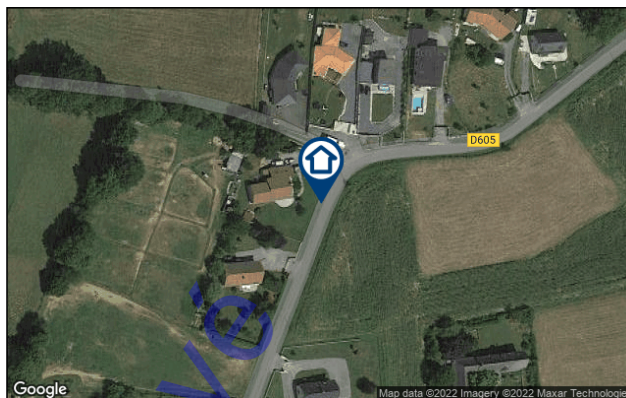
65190 Fréchou-Fréchet

Vendeur

M. POUYMAYOU et Mme SANTAMARIA

Acquéreur

-



SYNTHESES

A ce jour, la commune est soumise à l'obligation d'Information Acquéreur Locataire (IAL). Une déclaration de sinistre indemnisé est nécessaire.

Etat des Risques et Pollutions (ERP)						
Votre commune				Votre immeuble		
Type	Nature du risque	Etat de la procédure	Date	Concerné	Travaux	Réf.
Aucune procédure en vigueur sur la commune				-	-	-
	Zonage de sismicité : 4 - Moyenne ⁽¹⁾			oui	-	-
	Zonage du potentiel radon : 1 - Faible ⁽²⁾			non	-	-

Etat des risques approfondi (Attestation Argiles / ENSA / ERPS)	Concerné	Détails
Zonage du retrait-gonflement des argiles	Oui	Aléa Moyen
Plan d'Exposition au Bruit ⁽³⁾	Non	-
Basias, Basol, Icpé	Non	0 site* à - de 500 mètres

*ce chiffre ne comprend pas les sites non localisés de la commune.

(1) Zonage sismique de la France d'après l'annexe des articles R563-1 à 8 du Code de l'Environnement modifiés par les Décrets n°2010-1254 et n°2010-1255 du 22 octobre 2010 ainsi que par l'Arrêté du 22 octobre 2010 (nouvelles règles de construction parasismique - EUROCODE 8).

(2) Situation de l'immeuble au regard des zones à potentiel radon du territoire français définies à l'article R. 1333-29 du code de la santé publique modifié par le Décret n°2018-434 du 4 juin 2018, délimitées par l'Arrêté interministériel du 27 juin 2018.

(3) Information cartographique consultable en mairie et en ligne à l'adresse suivante : <https://www.geoportail.gouv.fr/donnees/plan-dexposition-au-bruit-peb>

Attention, les informations contenues dans le second tableau de synthèse ci-dessus sont données à titre informatif. Pour plus de détails vous pouvez commander un Etat des risques approfondi.

SOMMAIRE

Synthèses.....	1
Imprimé officiel.....	3
Déclaration de sinistres indemnisés.....	4
Prescriptions de travaux, Documents de référence, Conclusions.....	5
Annexes.....	6

Dossier non payé

Etat des Risques et Pollutions

aléas naturels, miniers ou technologiques, sismicité, potentiel radon et pollution des sols

en application des articles L.125-5 à 7, R.125-26, R.563-4 et D.563-8-1 du Code de l'environnement et de l'article L.174-5 du nouveau Code minier

1. Cet état, relatif aux obligations, interdictions, servitudes et prescriptions définies vis-à-vis des risques naturels, miniers ou technologiques concernant l'immeuble, est établi sur la base des informations mises à disposition par arrêté préfectoral

n° **65-2017-03-17-006** du **17/03/2017**

Situation du bien immobilier (bâti ou non bâti)

Document réalisé le : 20/05/2022

2. Adresse

52 Rte de Barbazan-Dessus

65190 Fréchou-Fréchet

3. Situation de l'immeuble au regard de plans de prévention des risques naturels [PPRn]

L'immeuble est situé dans le périmètre d'un PPRn

prescrit

oui non

L'immeuble est situé dans le périmètre d'un PPRn

appliqué par anticipation

oui non

L'immeuble est situé dans le périmètre d'un PPRn

approuvé

oui non

Les risques naturels pris en compte sont liés à :

(les risques grisés ne font pas l'objet d'une procédure PPR sur la commune)

Inondation Crue torrentielle Remontée de nappe Submersion marine Avalanche
Mouvement de terrain Mvt terrain-Sécheresse Séisme Cyclone Eruption volcanique
Feu de forêt autre

L'immeuble est concerné par des prescriptions de travaux dans le règlement du ou des PPRn

oui non

si oui, les travaux prescrits par le règlement du PPR naturel ont été réalisés

oui non

4. Situation de l'immeuble au regard de plans de prévention des risques miniers [PPRm]

L'immeuble est situé dans le périmètre d'un PPRm

prescrit

oui non

L'immeuble est situé dans le périmètre d'un PPRm

appliqué par anticipation

oui non

L'immeuble est situé dans le périmètre d'un PPRm

approuvé

oui non

Les risques miniers pris en compte sont liés à :

(les risques grisés ne font pas l'objet d'une procédure PPR sur la commune)

Risque miniers Affaissement Effondrement Tassement Emission de gaz
Pollution des sols Pollution des eaux autre

L'immeuble est concerné par des prescriptions de travaux dans le règlement du ou des PPRm

oui non

si oui, les travaux prescrits par le règlement du PPR miniers ont été réalisés

oui non

5. Situation de l'immeuble au regard de plans de prévention des risques technologiques [PPRT]

L'immeuble est situé dans le périmètre d'un PPRT

approuvé

oui non

L'immeuble est situé dans le périmètre d'un PPRT

prescrit

oui non

Les risques technologiques pris en compte sont liés à :

(les risques grisés ne font pas l'objet d'une procédure PPR sur la commune)

Risque Industriel Effet thermique Effet de surpression Effet toxique Projection

L'immeuble est situé en secteur d'expropriation ou de délaissement

oui non

L'immeuble est situé en zone de prescription

oui non

Si la transaction concerne un logement, les travaux prescrits ont été réalisés

oui non

Si la transaction ne concerne pas un logement, l'information sur le type de risques auxquels l'immeuble est exposé ainsi que leur gravité, probabilité et cinétique, est jointe à l'acte de vente ou au contrat de location

oui non

6. Situation de l'immeuble au regard du zonage réglementaire pour la prise en compte de la sismicité

en application des articles R.563-4 et D.563-8-1 du code de l'environnement modifiés par l'Arrêté et les Décrets n°2010-1254 / 2010-1255 du 22 octobre 2010.

L'immeuble est situé dans une commune de sismicité :

Forte zone 5 Moyenne zone 4 Modérée zone 3 Faible zone 2 Très faible zone 1

7. Situation de l'immeuble au regard du zonage réglementaire pour la prise en compte du potentiel radon

en application des articles R125-23 du code de l'environnement et R1333-29 du code de la santé publique, modifiés par le Décret n°2018-434 du 4 juin 2018

L'immeuble se situe dans une Zone à Potentiel Radon :

Significatif zone 3 Faible avec facteur de transfert zone 2 Faible zone 1

8. Information relative aux sinistres indemnisés par l'assurance suite à une catastrophe naturelle

L'information est mentionnée dans l'acte authentique constatant la réalisation de la vente

oui non

9. Situation de l'immeuble au regard de la pollution des sols

L'immeuble est situé dans un Secteur d'Information sur les Sols (SIS)

oui non

Aucun SIS ne concerne cette commune à ce jour

Parties concernées

Vendeur

M. POUYMAYOU et Mme SANTAMARIA

à _____ le _____

Acquéreur

-

à _____ le _____

Attention ! S'ils n'impliquent pas d'obligation ou d'interdiction réglementaire particulière, les aléas connus ou prévisibles qui peuvent être signalés dans les divers documents d'information préventive et concerner le bien immobilier, ne sont pas mentionnés par cet état.

Déclaration de sinistres indemnisés

en application des articles L 125-5 et R125-26 du Code de l'environnement

Si, à votre connaissance, l'immeuble a fait l'objet d'une indemnisation suite à des dommages consécutifs à des événements ayant eu pour conséquence la publication d'un arrêté de catastrophe naturelle, cochez ci-dessous la case correspondante dans la colonne "Indemnisé".

Arrêtés CATNAT sur la commune

Risque	Début	Fin	JO	Indemnisé
Par une crue (débordement de cours d'eau) - Par ruissellement et coulée de boue	24/01/2009	27/01/2009	29/01/2009	<input type="checkbox"/>
Par une crue (débordement de cours d'eau) - Par ruissellement et coulée de boue	25/12/1999	29/12/1999	30/12/1999	<input type="checkbox"/>
Mouvement de terrain				
Tempête (vent)	06/11/1982	10/11/1982	19/11/1982	<input type="checkbox"/>

Pour en savoir plus, chacun peut consulter en préfecture ou en mairie, le dossier départemental sur les risques majeurs, le document d'information communal sur les risques majeurs et, sur internet, le portail dédié à la prévention des risques majeurs : www.prim.net

Préfecture : Tarbes - Hautes-Pyrénées
Commune : Fréchou-Fréchet

Adresse de l'immeuble :
52 Rte de Barbazan-Dessus
65190 Fréchou-Fréchet
France

Etabli le : _____

Vendeur : _____
M. POUYMAYOU et Mme SANTAMARIA

Acquéreur : _____
-

Dossier non payé

Prescriptions de travaux

Aucune

Documents de référence

Aucun

Conclusions

L'Etat des Risques délivré par SAS DIAGSTORE PYRENEES en date du 20/05/2022 fait apparaître que la commune dans laquelle se trouve le bien fait l'objet d'un arrêté préfectoral n°65-2017-03-17-006 en date du 17/03/2017 en matière d'obligation d'Information Acquéreur Locataire sur les Risques Naturels, Miniers et Technologiques.

Selon les informations mises à disposition dans le Dossier Communal d'Information, le BIEN est ainsi concerné par :

- Le risque sismique (niveau 4, sismicité Moyenne) et par la réglementation de construction parasismique EUROCODE 8

Sommaire des annexes

> Arrêté Préfectoral départemental n° 65-2017-03-17-006 du 17 mars 2017

> Cartographie :

- Cartographie réglementaire de la sismicité

A titre indicatif, ces pièces sont jointes au présent rapport.

Dossier non payé

Direction des services du Cabinet

ARRETE N° : 65-2017-03-17-006

Service interministériel
de défense et de protection civiles

Relatif à l'information des acquéreurs et des locataires de biens immobiliers sur les risques naturels ou technologiques majeurs dans le département des Hautes-Pyrénées.

Pôle protection civile

La Préfète des Hautes-Pyrénées,

Vu le code général collectivités territoriales ;

Vu le code de l'environnement, notamment les articles L.125-5 et R.125-23 à R.125-27 ;

Vu le décret n° 2010-1255 du 22 octobre 2010 portant délimitation des zones de sismicité du territoire français ;

Vu le code la construction et de l'habitation, notamment ses articles L.271-4 et L.271-5 ;

Vu le décret n° 2004-374 du 29 avril 2004 modifié relatif aux pouvoirs des préfets, à l'organisation et à l'action des services de l'État dans les régions et les départements ;

Vu l'arrêté préfectoral n° 2014349-0001 du 15 décembre 2014 fixant la liste des communes concernées par l'obligation d'information des acquéreurs et des locataires de biens immobiliers sur les risques naturels ou technologiques majeurs ;

Sur proposition de Madame la directrice des services du Cabinet.

ARRÊTE

ARTICLE 1 -

Le présent arrêté abroge et remplace l'arrêté préfectoral n° 2014349-0001 du 15 décembre 2014 fixant la liste des communes concernées par l'obligation d'information des acquéreurs et des locataires de biens immobiliers sur les risques naturels ou technologiques majeurs.

ARTICLE 2 -

Tous les éléments nécessaires à l'information des acquéreurs et des locataires de biens immobiliers sur les risques naturels et technologiques majeurs sont consignés dans un dossier communal d'informations.

Ce dossier et les documents de référence sont librement consultables en préfecture, sous-préfecture et mairie concernée

Le dossier comprend :

- la liste des risques naturels prévisibles et des risques technologiques dans un PPR approuvé ou prescrit, auxquels la commune est exposée sur tout ou partie de son territoire
- la liste des documents auxquels le vendeur ou le bailleur peut se référer,

.../...

- la cartographie des zones exposées ou réglementée,
- le niveau de sismicité réglementaire attaché à la commune.

Ce dossier et les documents de référence mentionnés ci-dessus sont librement consultables en mairie, préfecture et sous-préfecture.

Le dossier d'informations est accessible à partir du site internet de la préfecture à la rubrique « Information Acquéreurs Locataires » (IAL) :

<http://www.hautes-pyrenees.gouv.fr/>

Article 3 -

Ces éléments d'informations sont mis à jour au regard des situations mentionnées à l'article R.125-25 du code de l'environnement.

Article 4 -

Une copie du présent arrêté et les annexes sont adressés aux maires, pour être tenus à la disposition des acquéreurs et des locataires, et à la chambre départementale des notaires.

Le présent arrêté sera affiché en mairie et publié au recueil des actes administratifs de la préfecture.

Article 5 -

Mme la Directrice des services du cabinet, M. le Secrétaire Général de la préfecture, Mme la sous-préfète d'Argelès-Gazost, M. le sous-préfet de Bagnères-de-Bigorre, Mmes et MM les chefs de service régionaux ou départementaux et Mmes et MM les maires des communes concernées sont chargés, chacun en ce qui le concerne, de l'application du présent arrêté.

Tarbes, le

17 MARS 2017

Béatrice LAGARDE



Zonage réglementaire

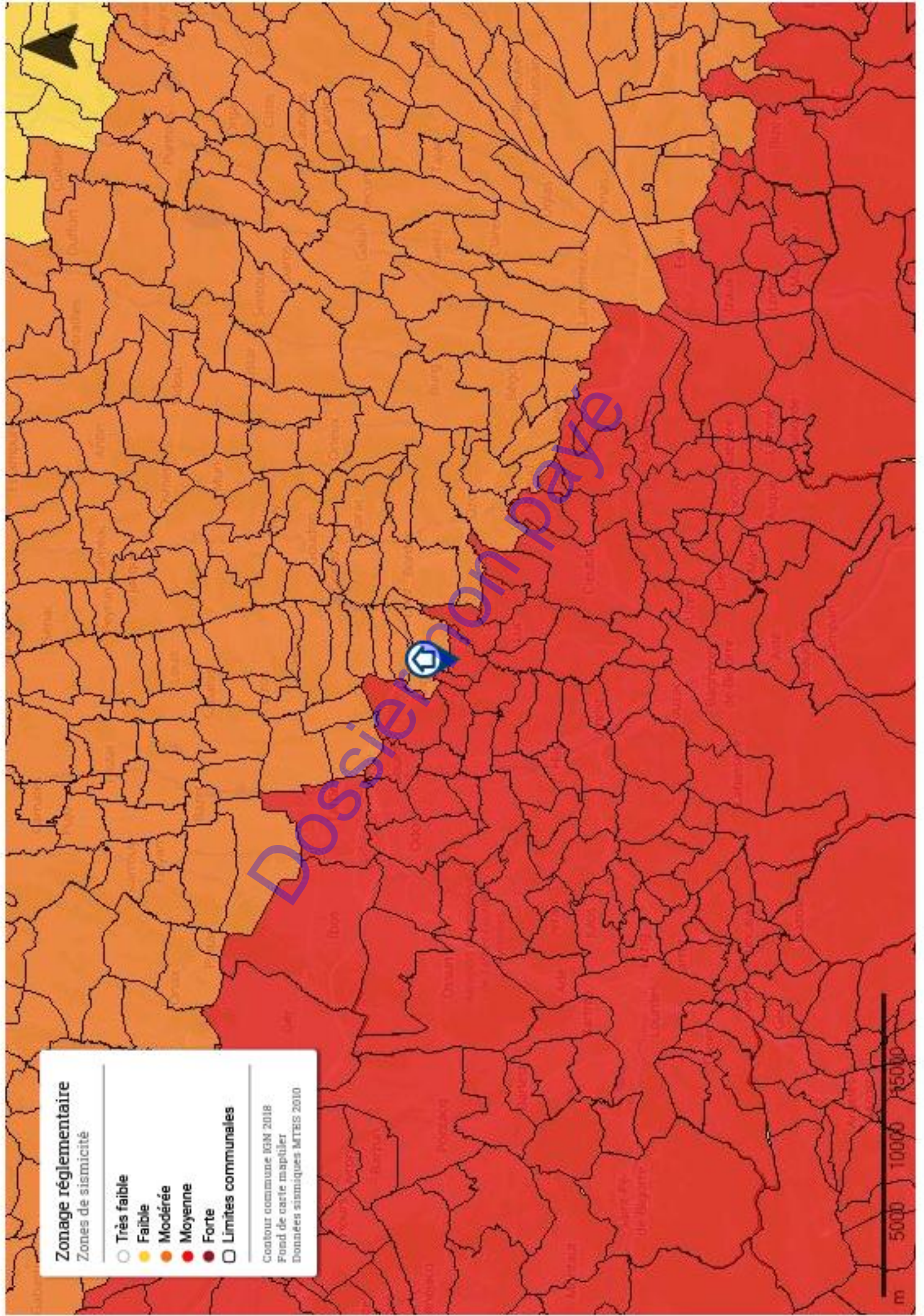
Zones de sismicité

- Très faible
- Faible
- Modérée
- Moyenne
- Forte
- Limites communales

Contour commune IGM 2018

Fond de carte maptiler

Données sismiques MTEIS 2010



Ce document vous permet de savoir si votre logement est économe en énergie et préserve le climat. Il vous donne également des pistes pour améliorer ses performances et réduire vos factures. Pour en savoir plus : <https://www.ecologie.gouv.fr/diagnostic-performance-energetique-dpe>

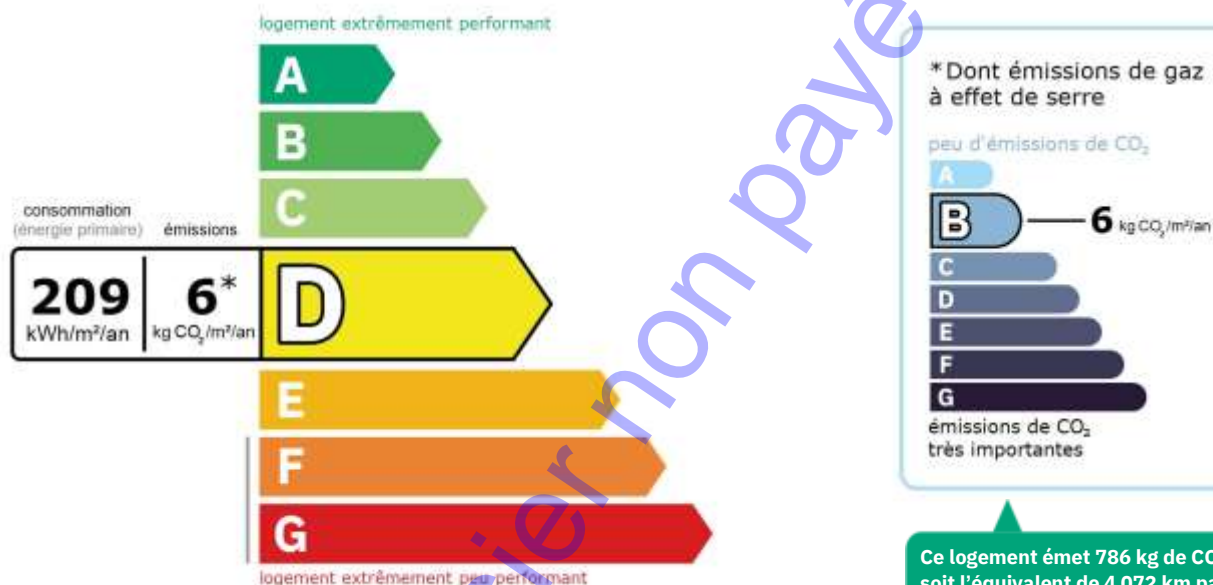


Adresse : **52 Route de BARBAZAN DESSUS
65190 FRECHOU FRECHET**

Type de bien : Maison Individuelle
Année de construction : 1996
Surface habitable : **117,22 m²**

Propriétaire : M. POUYMAYOU et Mme SANTAMARIA
Adresse : 52 Route de BARBAZAN DESSUS 65190 FRECHOU FRECHET

Performance énergétique et climatique



Le niveau de consommation énergétique dépend de l'isolation du logement et de la performance des équipements. Pour l'améliorer, voir pages 4 à 6

Ce logement émet 786 kg de CO₂ par an, soit l'équivalent de 4 072 km parcourus en voiture.

Le niveau d'émissions dépend principalement des types d'énergies utilisées (bois, électricité, gaz, fioul, etc.)

Estimation des coûts annuels d'énergie du logement

Les coûts sont estimés en fonction des caractéristiques de votre logement et pour une utilisation standard sur 5 usages (chauffage, eau chaude sanitaire, climatisation, éclairage, auxiliaires) voir p.3 pour voir les détails par poste.



entre **1 350 €** et **1 880 €** par an

Prix moyens des énergies indexés au 1er janvier 2021 (abonnements compris)

Comment réduire ma facture d'énergie ? Voir p. 3

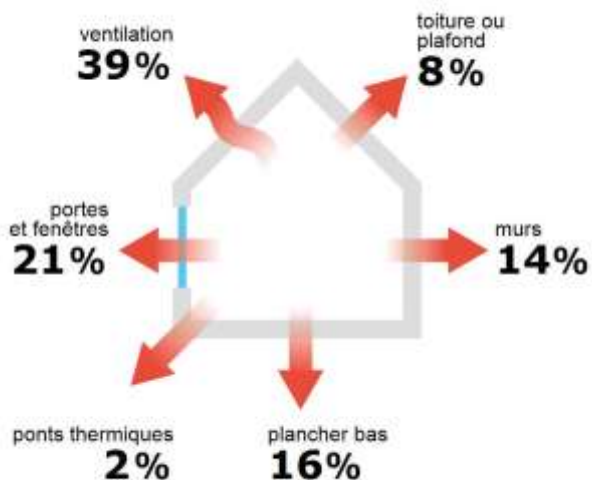
Informations diagnostiqueur

SAS DIAGSTORE PYRENEES
4 Allées Catherine de BOURBON
64000 PAU
tel : 0647270420

Diagnostiqueur : CAYREY vincent
Email : contact@diagstore.net
N° de certification : B2C 0645
Organisme de certification : B.2.C



Schéma des déperditions de chaleur



Performance de l'isolation




Système de ventilation en place



VMC SF Hygro B avant 2001

Confort d'été (hors climatisation)*



Les caractéristiques de votre logement améliorant le confort d'été :



bonne inertie du logement



logement traversant



toiture isolée

Pour améliorer le confort d'été :



Équipez les fenêtres de votre logement de volets extérieurs ou brise-soleil.

Production d'énergies renouvelables

équipement(s) présent(s) dans ce logement :



chauffage au bois



D'autres solutions d'énergies renouvelables existent :



pompe à chaleur



chauffe-eau thermodynamique



panneaux solaires photovoltaïques



panneaux solaires thermiques

















géothermie



réseau de chaleur ou de froid vertueux

*Le niveau de confort d'été présenté ici s'appuie uniquement sur les caractéristiques de votre logement (la localisation n'est pas prise en compte).

Montants et consommations annuels d'énergie

Usage	Consommation d'énergie (en kWh énergie primaire)		Frais annuels d'énergie (fourchette d'estimation*)	Répartition des dépenses
 chauffage	 Electrique	13 636 (5 929 é.f.)	entre 840 € et 1 150 €	 62 %
	 Bois	4 474 (4 474 é.f.)	entre 120 € et 170 €	
 eau chaude	 Electrique	4 928 (2 143 é.f.)	entre 300 € et 420 €	 22 %
 refroidissement				0 %
 éclairage	 Electrique	532 (231 é.f.)	entre 30 € et 50 €	 2 %
 auxiliaires	 Electrique	1 007 (438 é.f.)	entre 60 € et 90 €	 5 %
énergie totale pour les usages recensés :		24 578 kWh (13 215 kWh é.f.)	entre 1 350 € et 1 880 € par an	

Pour rester dans cette fourchette d'estimation, voir les recommandations d'usage ci-dessous

Conventionnellement, ces chiffres sont donnés pour une température de chauffage de 19° réduite à 16°C la nuit ou en cas d'absence du domicile, une climatisation réglée à 28° (si présence de clim), et une consommation d'eau chaude de 118ℓ par jour.

é.f. → énergie finale

Prix moyens des énergies indexés au 1er janvier 2021 (abonnements compris)

▲ Seules les consommations d'énergie nécessaires au chauffage, à la climatisation, à la production d'eau chaude sanitaire, à l'éclairage et aux auxiliaires (ventilateurs, pompes) sont prises en compte dans cette estimation. Les consommations liées aux autres usages (électroménager, appareils électroniques...) ne sont pas comptabilisées.

▲ Les factures réelles dépendront de nombreux facteurs : prix des énergies, météo de l'année (hiver froid ou doux...), nombre de personnes dans le logement et habitudes de vie, entretien des équipements....

Recommandations d'usage pour votre logement

Quelques gestes simples pour maîtriser votre facture d'énergie :

**Température recommandée en hiver → 19°C**


Chauffer à 19°C plutôt que 21°C c'est -21% sur votre facture **soit -299€ par an**

Astuces

- Diminuez le chauffage quand vous n'êtes pas là.
- Chauffez les chambres à 17° la nuit.

**Si climatisation, température recommandée en été → 28°C****Astuces**

- Fermez les fenêtres et volets la journée quand il fait chaud.
- Aérez votre logement la nuit.

**Consommation recommandée → 118ℓ/jour d'eau chaude à 40°C**

48ℓ consommés en moins par jour, c'est -20% sur votre facture **soit -92€ par an**

Astuces

- Installez des mousseurs d'eau sur les robinets et un pommeau à faible débit sur la douche.
- Réduisez la durée des douches.





Estimation faite par rapport à la surface de votre logement (2-3 personnes). Une douche de 5 minute = environ 40ℓ








En savoir plus sur les bons réflexes d'économie d'énergie : www.faire.gouv.fr/reduire-ses-factures-energie

Voir en annexe le descriptif détaillé du logement et de ses équipements

Vue d'ensemble du logement






	description	isolation
 Murs	Mur en blocs de béton creux d'épaisseur ≤ 20 cm avec un doublage rapporté avec isolation intérieure (10 cm) donnant sur l'extérieur	bonne
 Plancher bas	Plancher lourd type entrevous terre-cuite, poutrelles béton donnant sur un vide-sanitaire avec isolation sous chape flottante ($R=1,59\text{m}^2.K/W$)	moyenne
 Toiture/plafond	Plafond sous solives bois donnant sur un comble très faiblement ventilé avec isolation intérieure (20 cm)	bonne
 Portes et fenêtres	Porte(s) bois opaque pleine Fenêtres battantes bois, double vitrage avec lame d'air 14 mm et volets battants bois (tablier < 22mm) Fenêtres battantes bois, double vitrage avec lame d'air 14 mm sans protection solaire	moyenne

Vue d'ensemble des équipements

	description
 Chauffage	Panneau rayonnant électrique NFC, NF** et NF*** avec en appoint un insert installé entre 1990 et 2004 avec programmateur pièce par pièce (système individuel)
 Eau chaude sanitaire	Ballon électrique à accumulation vertical (catégorie C ou 3 étoiles), contenance ballon 300 L
 Climatisation	Néant
 Ventilation	VMC SF Hygro B avant 2001
 Pilotage	Avec intermittence pièce par pièce avec minimum de température

Recommandations de gestion et d'entretien des équipements

Pour maîtriser vos consommations d'énergie, la bonne gestion et l'entretien régulier des équipements de votre logement sont essentiels.

	type d'entretien
 Chauffe-eau	Vérifier la température d'eau du ballon (55°C-60°C) pour éviter le risque de développement de la légionnelle (en dessous de 50°C).
 Eclairage	Eteindre les lumières lorsque personne n'utilise la pièce.
 Isolation	Faire vérifier les isolants et les compléter tous les 20 ans.
 Radiateur	Ne jamais placer un meuble devant un émetteur de chaleur.
 Ventilation	Nettoyage et réglage de l'installation tous les 3 ans par un professionnel. Nettoyer régulièrement les bouches. Veiller à ouvrir les fenêtres de chaque pièce très régulièrement

Recommandations d'amélioration de la performance



Des travaux peuvent vous permettre d'améliorer significativement l'efficacité énergétique de votre logement et ainsi de faire des économies d'énergie, d'améliorer son confort, de le valoriser et de le rendre plus écologique. Le pack ① de travaux vous permet de réaliser les travaux prioritaires, et le pack ② d'aller vers un logement très performant.



Si vous en avez la possibilité, il est plus efficace et rentable de procéder à une rénovation globale de votre logement (voir packs de travaux ① + ② ci-dessous). La rénovation performante par étapes est aussi une alternative possible (réalisation du pack ① avant le pack ②). Faites-vous accompagner par un professionnel compétent (bureau d'études, architecte, entreprise générale de travaux, groupement d'artisans...) pour préciser votre projet et coordonner vos travaux.

1

Les travaux essentiels

Lot

Description

Performance recommandée

Etape non nécessaire, performance déjà atteinte

2

Les travaux à envisager

Montant estimé : 14800 à 22200€

Lot

Description

Performance recommandée



Portes et fenêtres

Remplacer les fenêtres par des fenêtres double vitrage à isolation renforcée.
Remplacer les portes par des menuiseries plus performantes.
⚠ Travaux pouvant nécessiter une autorisation d'urbanisme

Uw = 1,3 W/m².K, Sw = 0,42

Chauffage

Remplacer le système de chauffage par une pompe à chaleur air/air non réversible (la climatisation n'est pas considérée, en cas de mise en place votre étiquette énergie augmentera sensiblement).

SCOP = 4



Eau chaude sanitaire

Remplacer le système actuel par un appareil de type pompe à chaleur.
Mettre en place un système Solaire

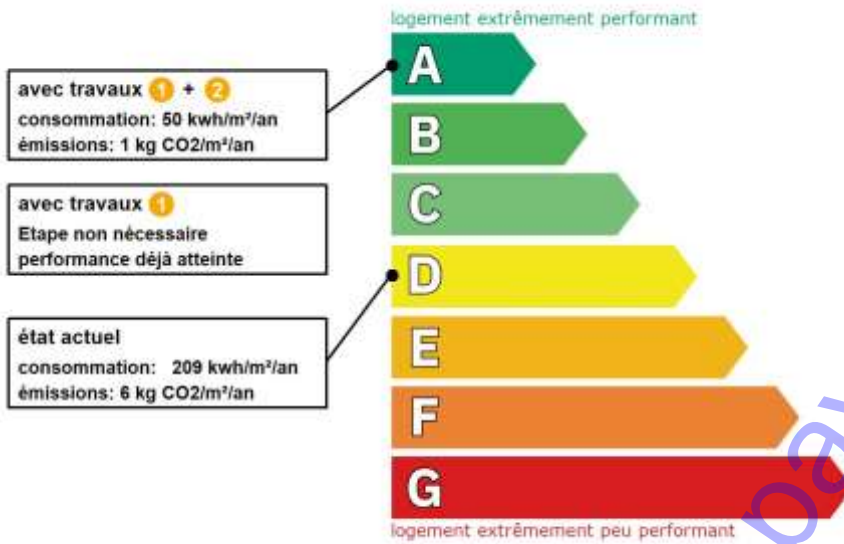
COP = 3

Commentaires :

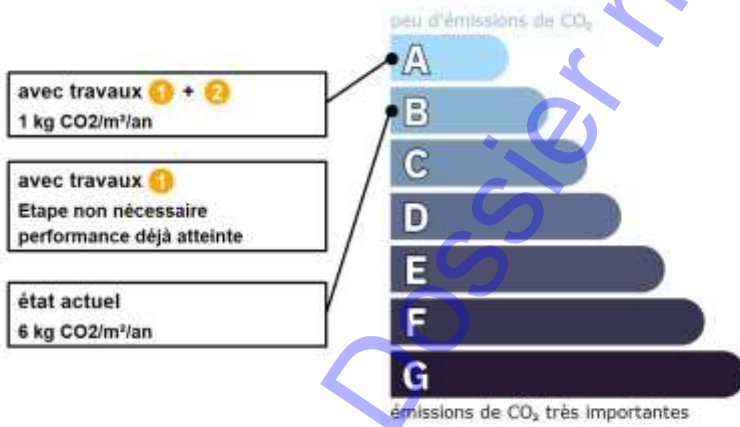
Néant

Recommandations d'amélioration de la performance (suite)

Évolution de la performance après travaux



Dont émissions de gaz à effet de serre



Préparez votre projet !

Contactez le conseiller FAIRE le plus proche de chez vous, pour des conseils gratuits et indépendants sur vos choix de travaux et d'artisans :

www.faire.fr/trouver-un-conseiller
ou 0808 800 700 (prix d'un appel local)

Vous pouvez bénéficier d'aides, de primes et de subventions pour vos travaux :

www.faire.fr/aides-de-financement



Pour répondre à l'urgence climatique et environnementale, la France s'est fixée pour objectif d'ici 2050 de rénover l'ensemble des logements à un haut niveau de performance énergétique.

À court terme, la priorité est donnée à la suppression des énergies fortement émettrices de gaz à effet de serre (fioul, charbon) et à l'éradication des «passoires énergétiques» d'ici 2028.

Fiche technique du logement

Cette fiche liste les caractéristiques techniques du bien diagnostiqué renseignées par le diagnostiqueur pour obtenir les résultats présentés dans ce document. En cas de problème, contactez la personne ayant réalisé ce document ou l'organisme certificateur qui l'a certifiée (diagnostiqueurs.din.developpement-durable.gouv.fr).

Référence du logiciel validé : **LICIEL Diagnostics v4 [Moteur TribuEnergie: 1.4.23.7]**

Justificatifs fournis pour établir le DPE :

Référence du DPE : **2065202065175/VIC**

Notices techniques des équipements

Date de visite du bien : **20/05/2022**

Invariant fiscal du logement : **N/A**

Référence de la parcelle cadastrale : **Références cadastrales non communiquées**

Parcelle(s) n° : **NC,**

Méthode de calcul utilisée pour l'établissement du DPE : **3CL-DPE 2021**

Numéro d'immatriculation de la copropriété : **N/A**

Explications personnalisées sur les éléments pouvant amener à des différences entre les consommations estimées et les consommations réelles :

Néant

Généralités

Donnée d'entrée	Origine de la donnée	Valeur renseignée
Département	Observé / mesuré	65 Hautes Pyrénées
Altitude	Donnée en ligne	410 m
Type de bien	Observé / mesuré	Maison Individuelle
Année de construction	Estimé	1996
Surface habitable du logement	Observé / mesuré	117,22 m ²
Nombre de niveaux du logement	Observé / mesuré	1
Hauteur moyenne sous plafond	Observé / mesuré	2,5 m

Enveloppe

Donnée d'entrée	Origine de la donnée	Valeur renseignée
Mur 1 Nord	Surface du mur	Observé / mesuré 38,11 m ²
	Type de local adjacent	Observé / mesuré l'extérieur
	Matériau mur	Observé / mesuré Mur en blocs de béton creux
	Epaisseur mur	Observé / mesuré ≤ 20 cm
	Isolation	Observé / mesuré oui
	Epaisseur isolant	Observé / mesuré 10 cm
	Doublage rapporté avec lame d'air	Observé / mesuré plus de 15mm, bois, plâtre ou brique
Mur 2 Sud	Surface du mur	Observé / mesuré 34,79 m ²
	Type de local adjacent	Observé / mesuré l'extérieur
	Matériau mur	Observé / mesuré Mur en blocs de béton creux
	Epaisseur mur	Observé / mesuré ≤ 20 cm
	Isolation	Observé / mesuré oui
	Epaisseur isolant	Observé / mesuré 10 cm
	Doublage rapporté avec lame d'air	Observé / mesuré plus de 15mm, bois, plâtre ou brique
Mur 3 Est	Surface du mur	Observé / mesuré 20,8 m ²
	Type de local adjacent	Observé / mesuré l'extérieur
	Matériau mur	Observé / mesuré Mur en blocs de béton creux
	Epaisseur mur	Observé / mesuré ≤ 20 cm
	Isolation	Observé / mesuré oui
	Epaisseur isolant	Observé / mesuré 10 cm

Mur 4 Ouest	Doublage rapporté avec lame d'air	🔍 Observé / mesuré	plus de 15mm, bois, plâtre ou brique
	Surface du mur	🔍 Observé / mesuré	17,7 m ²
	Type de local adjacent	🔍 Observé / mesuré	l'extérieur
	Matériau mur	🔍 Observé / mesuré	Mur en blocs de béton creux
	Epaisseur mur	🔍 Observé / mesuré	≤ 20 cm
	Isolation	🔍 Observé / mesuré	oui
	Epaisseur isolant	🔍 Observé / mesuré	10 cm
	Doublage rapporté avec lame d'air	🔍 Observé / mesuré	plus de 15mm, bois, plâtre ou brique
Plancher	Surface de plancher bas	🔍 Observé / mesuré	117,22 m ²
	Type de local adjacent	🔍 Observé / mesuré	un vide-sanitaire
	Etat isolation des parois Aue	🔍 Observé / mesuré	isolé
	Périmètre plancher bâtiment déperditif	🔍 Observé / mesuré	54,39 m
	Surface plancher bâtiment déperditif	🔍 Observé / mesuré	117,22 m ²
	Type de pb	🔍 Observé / mesuré	Plancher lourd type entrevous terre-cuite, poutrelles béton
	Isolation: oui / non / inconnue	🔍 Observé / mesuré	oui
	Résistance isolant	🔍 Observé / mesuré	1,59 m ² .K/W
Plafond	Surface de plancher haut	🔍 Observé / mesuré	115,33 m ²
	Type de local adjacent	🔍 Observé / mesuré	un comble très faiblement ventilé
	Surface Aiu	🔍 Observé / mesuré	117,22 m ²
	Surface Aue	🔍 Observé / mesuré	156 m ²
	Etat isolation des parois Aue	🔍 Observé / mesuré	non isolé
	Type de ph	🔍 Observé / mesuré	Plafond sous solives bois
	Isolation	🔍 Observé / mesuré	oui
	Epaisseur isolant	🔍 Observé / mesuré	20 cm
Fenêtre 2 Sud	Surface de baies	🔍 Observé / mesuré	8,82 m ²
	Placement	🔍 Observé / mesuré	Mur 2 Sud
	Orientation des baies	🔍 Observé / mesuré	Sud
	Inclinaison vitrage	🔍 Observé / mesuré	vertical
	Type ouverture	🔍 Observé / mesuré	Fenêtres battantes
	Type menuiserie	🔍 Observé / mesuré	Bois
	Type de vitrage	🔍 Observé / mesuré	double vitrage
	Epaisseur lame air	🔍 Observé / mesuré	14 mm
	Présence couche peu émissive	🔍 Observé / mesuré	non
	Gaz de remplissage	🔍 Observé / mesuré	Air
	Positionnement de la menuiserie	🔍 Observé / mesuré	au nu intérieur
	Largeur du dormant menuiserie	🔍 Observé / mesuré	Lp: 5 cm
	Type volets	🔍 Observé / mesuré	Volets battants bois (tablier < 22mm)
	Type de masques proches	🔍 Observé / mesuré	Absence de masque proche
Type de masques lointains	🔍 Observé / mesuré	Absence de masque lointain	
Fenêtre 3 Est	Surface de baies	🔍 Observé / mesuré	4,29 m ²
	Placement	🔍 Observé / mesuré	Mur 3 Est
	Orientation des baies	🔍 Observé / mesuré	Est
	Inclinaison vitrage	🔍 Observé / mesuré	vertical
	Type ouverture	🔍 Observé / mesuré	Fenêtres battantes
	Type menuiserie	🔍 Observé / mesuré	Bois
	Type de vitrage	🔍 Observé / mesuré	double vitrage
	Epaisseur lame air	🔍 Observé / mesuré	14 mm
	Présence couche peu émissive	🔍 Observé / mesuré	non
	Gaz de remplissage	🔍 Observé / mesuré	Air
	Positionnement de la menuiserie	🔍 Observé / mesuré	au nu intérieur

Fenêtre 4 Nord	Largeur du dormant menuiserie	🔍	Observé / mesuré	Lp: 5 cm
	Type volets	🔍	Observé / mesuré	Volets battants bois (tablier < 22mm)
	Type de masques proches	🔍	Observé / mesuré	Absence de masque proche
	Type de masques lointains	🔍	Observé / mesuré	Absence de masque lointain
	Surface de baies	🔍	Observé / mesuré	1,89 m²
	Placement	🔍	Observé / mesuré	Plafond
	Orientation des baies	🔍	Observé / mesuré	Nord
	Inclinaison vitrage	🔍	Observé / mesuré	≤ 25°
	Type ouverture	🔍	Observé / mesuré	Fenêtres battantes
	Type menuiserie	🔍	Observé / mesuré	Bois
	Type de vitrage	🔍	Observé / mesuré	double vitrage
	Epaisseur lame air	🔍	Observé / mesuré	14 mm
	Présence couche peu émissive	🔍	Observé / mesuré	non
	Gaz de remplissage	🔍	Observé / mesuré	Air
	Positionnement de la menuiserie	🔍	Observé / mesuré	en tunnel
	Largeur du dormant menuiserie	🔍	Observé / mesuré	Lp: 5 cm
	Type volets	🔍	Observé / mesuré	Pas de protection solaire
	Type de masques proches	🔍	Observé / mesuré	Absence de masque proche
	Type de masques lointains	🔍	Observé / mesuré	Absence de masque lointain
Porte	Surface de porte	🔍	Observé / mesuré	1,94 m²
	Placement	🔍	Observé / mesuré	Mur 2 Sud
	Type de local adjacent	🔍	Observé / mesuré	l'extérieur
	Nature de la menuiserie	🔍	Observé / mesuré	Porte simple en bois
	Type de porte	🔍	Observé / mesuré	Porte opaque pleine
	Positionnement de la menuiserie	🔍	Observé / mesuré	au nu intérieur
Pont Thermique 1	Largeur du dormant menuiserie	🔍	Observé / mesuré	Lp: 5 cm
	Type PT	🔍	Observé / mesuré	Mur 1 Nord / Plancher
	Type isolation	🔍	Observé / mesuré	ITI / ITI
Pont Thermique 2	Longueur du PT l	🔍	Observé / mesuré	16,6 m
	Type PT	🔍	Observé / mesuré	Mur 2 Sud / Plancher
	Type isolation	🔍	Observé / mesuré	ITI / ITI
Pont Thermique 3	Longueur du PT l	🔍	Observé / mesuré	18,2 m
	Type PT	🔍	Observé / mesuré	Mur 3 Est / Plancher
	Type isolation	🔍	Observé / mesuré	ITI / ITI
Pont Thermique 4	Longueur du PT l	🔍	Observé / mesuré	10 m
	Type PT	🔍	Observé / mesuré	Mur 4 Ouest / Plancher
	Type isolation	🔍	Observé / mesuré	ITI / ITI
Pont Thermique 4	Longueur du PT l	🔍	Observé / mesuré	7,1 m

Systemes

Donnée d'entrée		Origine de la donnée	Valeur renseignée	
Ventilation	Type de ventilation	🔍	Observé / mesuré	VMC SF Hygro B avant 2001
	Année installation	📄	Document fourni	1996
	Energie utilisée	🔍	Observé / mesuré	Electrique
	Façades exposées	🔍	Observé / mesuré	plusieurs
	Logement Traversant	🔍	Observé / mesuré	oui
Chauffage	Type d'installation de chauffage	🔍	Observé / mesuré	Installation de chauffage avec appoint
	Surface chauffée	🔍	Observé / mesuré	117,22 m²
	Type générateur	🔍	Observé / mesuré	Electrique - Panneau rayonnant électrique NFC, NF** et NF***
	Année installation générateur	🔍	Observé / mesuré	2015

	Energie utilisée	🔍 Observé / mesuré	Electrique
	Type émetteur	🔍 Observé / mesuré	Panneau rayonnant électrique NFC, NF** et NF***
	Année installation émetteur	🔍 Observé / mesuré	2015
	Type de chauffage	🔍 Observé / mesuré	divisé
	Equipement intermittence	🔍 Observé / mesuré	Avec intermittence pièce par pièce avec minimum de température
	Nombre de niveaux desservis	🔍 Observé / mesuré	1
	Type générateur	🔍 Observé / mesuré	Electrique - Ballon électrique à accumulation vertical (catégorie C ou 3 étoiles)
	Année installation générateur	🔍 Observé / mesuré	2012
Eau chaude sanitaire	Energie utilisée	🔍 Observé / mesuré	Electrique
	Chaudière murale	🔍 Observé / mesuré	non
	Type de distribution	🔍 Observé / mesuré	production en volume habitable alimentant des pièces contiguës
	Type de production	🔍 Observé / mesuré	accumulation
	Volume de stockage	🔍 Observé / mesuré	300 L

Références réglementaires utilisées :

Article L134-4-2 du CCH, décret n° 2011-807 du 5 juillet 2011, arrêtés du 31 mars 2021, 8 octobre 2021 et du 17 juin 2021 relatif à la transmission des diagnostics de performance énergétique à l'Agence de l'environnement et de la maîtrise de l'énergie et relatif à l'utilisation réglementaire des logiciels pour l'élaboration des diagnostics de performance énergétique, arrêtés du 21 octobre 2021 décret 2020-1610, 2020-1609, 2006-1114, 2008-1175 ; Ordonnance 2005-655 art L271-4 à 6 ; Loi 2004-1334 art L134-1 à 5 ; décret 2006-1147 art R.134-1 à 5 du CCH et loi grenelle 2 n°2010-786 du juillet 2010.

Notes : Le présent rapport est établi par une personne dont les compétences sont certifiées par B.2.C - 24 rue des Prés 67380 LINGOLSHEIM (détail sur www.info-certif.fr)

Informations société : SAS DIAGSTORE PYRENEES 4 Allées Catherine de BOURBON 64000 PAU
Tél. : 0647270420 - N°SIREN : 833311251 - Compagnie d'assurance : ALLIANZ n° 61741431

ATTESTATION SUR L'HONNEUR réalisée pour le dossier n° 2065202065175/VIC relatif à l'immeuble bâti visité situé au : 52 Route de BARBAZAN DESSUS 65190 FRECHOU FRECHET.

Je soussigné, **CAYREY vincent**, technicien diagnostiqueur pour la société **SAS DIAGSTORE PYRENEES** atteste sur l'honneur être en situation régulière au regard de l'article L.271-6 du Code de la Construction, à savoir :


- Disposer des compétences requises pour effectuer les états, constats et diagnostics composant le dossier, ainsi qu'en atteste mes certifications de compétences :

Prestations	Nom du diagnostiqueur	Entreprise de certification	N° Certification	Echéance certif
Diagnostics	CAYREY vincent	B.2.C	B2C 0645	01/10/2023

- Avoir souscrit à une assurance (ALLIANZ n° 61741431 valable jusqu'au 08/2022) permettant de couvrir les conséquences d'un engagement de ma responsabilité en raison de mes interventions.
- N'avoir aucun lien de nature à porter atteinte à mon impartialité et à mon indépendance ni avec le propriétaire ou son mandataire, ni avec une entreprise pouvant réaliser des travaux sur les ouvrages, installations ou équipements pour lesquels il m'est demandé d'établir les états, constats et diagnostics composant le dossier.
- Disposer d'une organisation et des moyens (en matériel et en personnel) appropriés pour effectuer les états, constats et diagnostics composant le dossier.

Fait à **PAU**, le **20/05/2022**

Signature de l'opérateur de diagnostics :



Article L271-6 du Code de la Construction et de l'habitation

« Les documents prévus aux 1° à 4° et au 6° de l'article L. 271-4 sont établis par une personne présentant des garanties de compétence et disposant d'une organisation et de moyens appropriés. Cette personne est tenue de souscrire une assurance permettant de couvrir les conséquences d'un engagement de sa responsabilité en raison de ses interventions. Elle ne doit avoir aucun lien de nature à porter atteinte à son impartialité et à son indépendance ni avec le propriétaire ou son mandataire qui fait appel à elle, ni avec une entreprise pouvant réaliser des travaux sur les ouvrages, installations ou équipements pour lesquels il lui est demandé d'établir l'un des documents mentionnés au premier alinéa. Un décret en Conseil d'Etat définit les conditions et modalités d'application du présent article. »

Article L271-3 du Code de la Construction et de l'habitation

« Lorsque le propriétaire charge une personne d'établir un dossier de diagnostic technique, celle-ci lui remet un document par lequel elle atteste sur l'honneur qu'elle est en situation régulière au regard des articles L.271-6 et qu'elle dispose des moyens en matériel et en personnel nécessaires à l'établissement des états, constats et diagnostics composant le dossier. »