



# Résumé de l'expertise n° 20\_10\_21863

Cette page de synthèse ne peut être utilisée indépendamment du rapport d'expertise complet.



## Désignation du ou des bâtiments

Localisation du ou des bâtiments :

Adresse : ..... **30, avenue de Tarbes**

Commune : ..... **65500 VIC-EN-BIGORRE**

**Section cadastrale BC, Parcelle numéro 179, BC 168, partie nord des parcelles avant découpage éventuel de parcelle**

Désignation et situation du ou des lot(s) de copropriété :

**Ce bien ne fait pas partie d'une copropriété**

Périmètre de repérage : ... **maison et abords immédiats**

	Prestations	Conclusion
	Amiante	Dans le cadre de la mission décrite en tête de rapport, il a été repéré des matériaux et produits susceptibles de contenir de l'amiante : après analyse, ils ne contiennent pas d'amiante.
	Etat Terme/Parasitaire	Il n'a pas été repéré d'indice d'infestation de termites.
	Électricité	L'installation intérieure d'électricité comporte une ou des anomalies pour laquelle ou lesquelles il est vivement recommandé d'agir afin d'éliminer les dangers qu'elle(s) présente(nt).
	Etat des Risques et Pollutions	Le bien n'est pas situé dans le périmètre d'un plan de prévention des risques naturels Le bien n'est pas situé dans le périmètre d'un plan de prévention des risques miniers Le bien n'est pas situé dans le périmètre d'un plan de prévention des risques technologiques Zone sismique définie en zone 3 selon la réglementation parasismique 2011 ENSA : Aucune nuisance aérienne n'a été identifiée sur le bien
	DPE	Consommation énergétique <b>E</b> <b>250</b> kWhEP/m².an Emission de GES <b>F</b> <b>61</b> kgEECO2/m².an Numéro enregistrement ADEME : 2065V10018520



## Rapport de mission de repérage des matériaux et produits contenant de l'amiante pour l'établissement du constat établi à l'occasion de la vente d'un immeuble bâti (Listes A et B de l'annexe 13-9 du Code de la Santé publique)

Numéro de dossier : 20\_10\_21863  
Date du repérage : 06/10/2020

### Références réglementaires et normatives

Textes réglementaires	Articles L. 1334-13, R. 1334-20 et 21, R. 1334-23 et 24, Annexe 13.9 du Code de la Santé Publique; Arrêtés du 12 décembre 2012 et 26 juin 2013, décret 2011-629 du 3 juin 2011, arrêté du 1 <sup>er</sup> juin 2015.
Norme(s) utilisée(s)	Norme NF X 46-020 d'août 2017 : Repérage des matériaux et produits contenant de l'amiante dans les immeubles bâtis

### Immeuble bâti visité

Adresse	Rue : ..... <b>30, avenue de Tarbes</b> Bât., escalier, niveau, appartement n°, lot n°: <b>Ce bien ne fait pas partie d'une copropriété</b> Code postal, ville : . <b>65500 VIC-EN-BIGORRE</b> <b>Section cadastrale BC, Parcelle numéro 179, BC 168,</b>
Périmètre de repérage :	..... <b>maison et abords immédiats</b>
Type de logement :	..... Maison en R+C
Fonction principale du bâtiment :	..... <b>Habitation (maisons individuelles)</b>
Date de construction :	..... <b>&lt; 1949</b>

### Le propriétaire et le donneur d'ordre

Le(s) propriétaire(s) :	Nom et prénom : .... <b>Mr GARCIA</b> Adresse : ..... <b>30, avenue de Tarbes</b> <b>65500 VIC-EN-BIGORRE</b>
Le donneur d'ordre	Nom et prénom : .... <b>Mr GARCIA</b> Adresse : ..... <b>30, avenue de Tarbes</b> <b>65500 VIC-EN-BIGORRE</b>

### Le(s) signataire(s)

	NOM Prénom	Fonction	Organisme certification	Détail de la certification
Opérateur(s) de repérage ayant participé au repérage ----- Personne(s) signataire(s) autorisant la diffusion du rapport	PLOVIER Ludovic	Opérateur de repérage	ABCIDIA CERTIFICATION Domaine de Saint Paul - Bat: A6 - 4e étage - BAL N° 60011 - 102, route de Limours - 78470 Saint- Rémy-lès-Chevreuse	Obtention : 25/05/2018 Échéance : 24/05/2023 N° de certification : 12-291
Raison sociale de l'entreprise : <b>eirl plovier abeille diagnostics</b> (Numéro SIRET : <b>79821546300018</b> ) Adresse : <b>9, rue Gambetta, 64800 NAY</b> Désignation de la compagnie d'assurance : <b>AXA</b> Numéro de police et date de validité : <b>10108398204 / 31/12/2018</b>				

### Le rapport de repérage

Date d'émission du rapport de repérage : 16/10/2020, remis au propriétaire le 16/10/2020
Diffusion : le présent rapport de repérage ne peut être reproduit que dans sa totalité, annexes incluses
Pagination : le présent rapport avec les annexes comprises, est constitué de 17 pages

**Sommaire****1 Les conclusions****2 Le(s) laboratoire(s) d'analyses****3 La mission de repérage**

- 3.1 L'objet de la mission
- 3.2 Le cadre de la mission
  - 3.2.1 L'intitulé de la mission
  - 3.2.2 Le cadre réglementaire de la mission
  - 3.2.3 L'objectif de la mission
  - 3.2.4 Le programme de repérage de la mission réglementaire.
  - 3.2.5 Programme de repérage complémentaire (le cas échéant)
  - 3.2.6 Le périmètre de repérage effectif

**4 Conditions de réalisation du repérage**

- 4.1 Bilan de l'analyse documentaire
- 4.2 Date d'exécution des visites du repérage in situ
- 4.3 Écarts, adjonctions, suppressions par rapport aux normes en vigueur
- 4.4 Plan et procédures de prélèvements

**5 Résultats détaillés du repérage**

- 5.1 Liste des matériaux ou produits contenant de l'amiante, états de conservation, conséquences réglementaires (fiche de cotation)
- 5.2 Liste des matériaux ou produits susceptibles de contenir de l'amiante, mais n'en contenant pas après analyse
- 5.3 Liste des matériaux ou produits ne contenant pas d'amiante sur justificatif

**6 Signatures****7 Annexes****1. – Les conclusions**

**Avertissement** : les textes ont prévu plusieurs cadres réglementaires pour le repérage des matériaux ou produits contenant de l'amiante, notamment pour les cas de démolition d'immeuble. **La présente mission de repérage ne répond pas aux exigences prévues pour les missions de repérage des matériaux et produits contenant de l'amiante avant démolition d'immeuble ou avant réalisation de travaux dans l'immeuble concerné et son rapport ne peut donc pas être utilisé à ces fins.**

**1.1. Dans le cadre de mission décrit à l'article 3.2, il a été repéré :**

- des matériaux et produits ayant fait l'objet d'analyse, ne contenant pas d'amiante :
  - Plaques en matériaux bitumineux (Combles)
  - Calorifuge (tresses, coquilles, matelas...) (Combles)
  - Enduit à base de plâtre lissé ou taloché (habitation - ensemble des murs)

**1.2. Dans le cadre de mission décrit à l'article 3.2 les locaux ou parties de locaux, composants ou parties de composants qui n'ont pu être visités et pour lesquels des investigations complémentaires sont nécessaires afin de statuer sur la présence ou l'absence d'amiante :**

Localisation	Parties du local	Raison
Rez de chaussée - Local	Toutes	Absence de clef
général	parties situées derrière les doublages des murs et plafonds	Impossibilité d'investigation approfondie non destructive
général	parties situées à l'intérieur des coffrages et conduits	Impossibilité d'investigation approfondie non destructive
général	parties situées sous les revêtements de sol et sous les revêtements muraux	Impossibilité d'investigation approfondie non destructive
général	parties situées derrière le mobilier	Hors d'atteinte
général	parties non accessibles et non visibles	Inaccessible en raison de l'encombrement
Combles	parties non accessibles et non visibles	Impossibilité de se déplacer sur toute la surface (isolant au sol, passages difficiles)
général	parties enterrées	Hors d'atteinte

Localisation	Parties du local	Raison
facades mitoyennes	parties non accessibles et non visibles	accessible et visibles par les parcelles voisines fermées

Certains locaux, parties de locaux ou composants n'ont pas pu être sondés, des investigations approfondies doivent être réalisées afin d'y vérifier la présence éventuelle d'amiante. Les obligations réglementaires du (des) propriétaire(s) prévues aux articles R.1334-15 à R.1334-18 du Code de la Santé Publique, ne sont pas remplies conformément aux dispositions de l'article 3 de l'arrêté du 12 Décembre 2012 (Listes "A" et "B"). De ce fait le vendeur reste responsable au titre des vices cachés en cas de présence d'Amiante. En cas de présence d'Amiante, et si il y a obligation de retrait, ce dernier sera à la charge du vendeur.

## 2. – Le(s) laboratoire(s) d'analyses

**Raison sociale et nom de l'entreprise** : ... EUROFINIS  
**Adresse** : ..... chemin des Maures 33170 GRADIGNAN  
**Numéro de l'accréditation Cofrac** : ..... 1-1751

## 3. – La mission de repérage

### 3.1 L'objet de la mission

Dans le cadre de la vente de l'immeuble bâti, ou de la partie d'immeuble bâti, décrit en page de couverture du présent rapport, la mission consiste à repérer dans cet immeuble, ou partie d'immeuble, certains matériaux ou produits contenant de l'amiante conformément à la législation en vigueur.  
 Pour s'exonérer de tout ou partie de sa garantie des vices cachés, le propriétaire vendeur annexe à la promesse de vente ou au contrat de vente le présent rapport.

### 3.2 Le cadre de la mission

#### 3.2.1 L'intitulé de la mission

«Repérage en vue de l'établissement du constat établi à l'occasion de la vente de tout ou partie d'un immeuble bâti».

#### 3.2.2 Le cadre réglementaire de la mission

L'article L 271-4 du code de la construction et de l'habitation prévoit qu' «en cas de vente de tout ou partie d'un immeuble bâti, un dossier de diagnostic technique, fourni par le vendeur, est annexé à la promesse de vente ou, à défaut de promesse, à l'acte authentique de vente. En cas de vente publique, le dossier de diagnostic technique est annexé au cahier des charges.»

Le dossier de diagnostic technique comprend, entre autres, «l'état mentionnant la présence ou l'absence de matériaux ou produits contenant de l'amiante prévu à l'article L. 1334-13 du même code».

La mission, s'inscrivant dans ce cadre, se veut conforme aux textes réglementaires de référence mentionnés en page de couverture du présent rapport.

#### 3.2.3 L'objectif de la mission

«Le repérage a pour objectif d'identifier et de localiser les matériaux et produits contenant de l'amiante mentionnés en annexe du Code la santé publique.»

L'Annexe du Code de la santé publique est l'annexe 13.9 (liste A et B).

#### 3.2.4 Le programme de repérage de la mission réglementaire

Liste A	
Composant de la construction	Partie du composant à vérifier ou à sonder
Flocages, Calorifugeages, Faux plafonds	Flocages
	Calorifugeages
	Faux plafonds

Liste B	
Composant de la construction	Partie du composant à vérifier ou à sonder
<b>1. Parois verticales intérieures</b>	
Murs, Cloisons "en dur" et Poteaux (périphériques et intérieurs)	Enduits projetés
	Revêtement dur (plaques de menuiseries)
	Revêtement dur (amiante-ciment)
	Entourages de poteaux (carton)
	Entourages de poteaux (amiante-ciment)
	Entourages de poteaux (matériau sandwich)
Cloisons (légères et préfabriquées), Gains et Coffres verticaux	Entourages de poteaux (carton+plâtre)
	Coffrage perdu
Cloisons (légères et préfabriquées), Gains et Coffres verticaux	Enduits projetés
	Panneaux de cloisons
<b>2. Planchers et plafonds</b>	
Plafonds, Poutres et Charpentes, Gains et Coffres Horizontaux	Enduits projetés
	Panneaux collés ou vissés
Planchers	Dalles de sol
<b>3. Conduits, canalisations et équipements intérieurs</b>	
Conduits de fluides (air, eau, autres fluides)	Conduits
	Enveloppes de calorifuges
Clapets / volets coupe-feu	Clapets coupe-feu
	Volets coupe-feu
	Rebouchage
Portes coupe-feu	Joint (tresses)
Vide-ordures	Joint (bandes)
	Conduits
<b>4. Eléments extérieurs</b>	
Toitures	Plaques (composites)
	Plaques (fibres-ciment)
	Ardoises (composites)
	Ardoises (fibres-ciment)
	Accessoires de couvertures (composites)
	Accessoires de couvertures (fibres-ciment)
	Bardeaux bitumineux
Bardages et façades légères	Plaques (composites)
	Plaques (fibres-ciment)
	Ardoises (composites)
	Ardoises (fibres-ciment)
	Panneaux (composites)
	Panneaux (fibres-ciment)
Conduits en toiture et façade	Conduites d'eaux pluviales en amiante-ciment
	Conduites d'eaux usées en amiante-ciment
	Conduits de fumée en amiante-ciment

Le programme de repérage est défini à minima par l'Annexe 13.9 (liste A et B) du Code de la santé publique et se limite pour une mission normale à la recherche de matériaux et produits contenant de l'amiante dans les composants et parties de composants de la construction y figurant.

*En partie droite l'extrait du texte de l'Annexe 13.9*

**Important** : Le programme de repérage de la mission de base est limitatif. Il est plus restreint que celui élaboré pour les missions de repérage de matériaux ou produits contenant de l'amiante avant démolition d'immeuble ou celui à élaborer avant réalisation de travaux.

### 3.2.5 Programme de repérage complémentaire (le cas échéant)

En plus du programme de repérage réglementaire, le présent rapport porte sur les parties de composants suivantes :

Composant de la construction	Partie du composant ayant été inspecté (Description)	Sur demande ou sur information
Néant	-	

### 3.2.6 Le périmètre de repérage effectif

Il s'agit de l'ensemble des locaux ou parties de l'immeuble concerné par la mission de repérage figurant sur le schéma de repérage joint en annexe à l'exclusion des locaux ou parties d'immeuble n'ayant pu être visités.

#### Descriptif des pièces visitées

**Rez de chaussée - Séjour cuisine,  
Rez de chaussée - Salon,  
Rez de chaussée - Dégagement,  
Rez de chaussée - Chambre 1,  
Rez de chaussée - Placard 1,  
Rez de chaussée - Placard 2,  
Rez de chaussée - Cuisine,  
Rez de chaussée - Chaufferie,  
Rez de chaussée - Pièce,  
Rez de chaussée - Débarras,  
Rez de chaussée - Chambre 2,**

**Rez de chaussée - Chambre 3,  
Rez de chaussée - Chambre 4,  
Rez de chaussée - Wc,  
Rez de chaussée - Salle de bain,  
Appentis,  
Combles,  
Dépendance 1 - Dégagement,  
Dépendance 1 - Salle d'eau,  
Dépendance 1 - Wc,  
Dépendance 1 - Local piscine,  
Dépendance 2 - Cuisine d'été,  
Terrain**

Localisation	Description
Rez de chaussée - Séjour cuisine	Sol : Carrelage Plinthes : carrelage Murs : plâtre et Peinture Plafond : Plâtre et Peinture Porte-Fenêtre 1 : PVC Porte-Fenêtre 2 : PVC
Rez de chaussée - Salon	Sol : Carrelage Plinthes : carrelage Murs : plâtre et Peinture Plafond : Plâtre et Peinture Fenêtre : PVC Porte-Fenêtre : PVC
Rez de chaussée - Dégagement	Sol : Carrelage Plinthes : carrelage Murs : plâtre et Peinture Porte 1 : Bois et Peinture Porte 2 : Bois et Peinture Porte 3 : Bois et Peinture Porte 4 : Bois et Peinture Porte 5 : Bois et Peinture Porte 6 : Bois et Peinture Porte 7 : Bois et Peinture Porte 8 : Bois et Peinture Porte 9 : Bois et Peinture
Rez de chaussée - Chambre 1	Sol : Carrelage Plinthes : carrelage Murs : plâtre et Peinture Plafond : Plâtre et Peinture Porte-Fenêtre : PVC
Rez de chaussée - Placard 1	Sol : Carrelage Plinthes : carrelage Murs : plâtre et Peinture Plafond : Plâtre et Peinture Porte : Bois et Peinture

Localisation	Description
Rez de chaussée - Placard 2	Sol : Carrelage Plinthes : carrelage Murs : plâtre et Peinture Plafond : Plâtre et Peinture Porte : Bois et Peinture
Rez de chaussée - Cuisine	Sol : Carrelage Plinthes : carrelage Murs : plâtre et Peinture Plafond : Plâtre et Peinture Porte 1 : Bois et Peinture Porte 2 : Bois et Peinture Porte 3 : Bois et Peinture
Rez de chaussée - Chaufferie	Sol : Carrelage Murs. : parpaings et brut Murs : briques et brut Plafond. : charpente bois et brut Plafond. : Tuiles et brut
Rez de chaussée - Pièce	Sol : Carrelage Plinthes : carrelage Murs : plâtre et Tapisserie Plafond : Plâtre et Tapisserie Porte 1 : Bois et Peinture Porte 2 : Bois et Peinture Porte 3 : Bois et Peinture Porte-Fenêtre : PVC
Rez de chaussée - Débarras	Sol : Carrelage Plinthes : carrelage Murs : plâtre et Peinture Plafond : Plâtre et Peinture Porte : Bois et Peinture
Rez de chaussée - Chambre 2	Sol : Carrelage Plinthes : Bois et Peinture Murs : plâtre et Peinture Plafond : Plâtre et Peinture Fenêtre : PVC Porte : Bois et Peinture
Rez de chaussée - Chambre 3	Sol : Carrelage Plinthes : Bois et Peinture Murs : plâtre et Peinture Plafond : Plâtre et Peinture Fenêtre : PVC Porte : Bois et Peinture
Rez de chaussée - Chambre 4	Sol : Carrelage Plinthes : Bois et Peinture Murs : plâtre et Peinture Plafond : Plâtre et Peinture Fenêtre : PVC Porte : Bois et Peinture
Rez de chaussée - Wc	Sol : Carrelage Plinthes : carrelage Murs : plâtre et Peinture Plafond : Plâtre et Peinture Porte : Bois et Peinture
Rez de chaussée - Salle de bain	Sol : Carrelage Murs : plâtre et faïence Plafond : Plâtre et Peinture Porte : Bois et Peinture Fenêtre : PVC
Appentis	Sol : Carrelage Poteau : Bois et Vernis Poutre : Bois et Vernis Plafond. : lambris bois et Vernis
Combles	Sol : Laine minerale Plafond. : charpente bois et brut Plafond. : Tuiles et brut Murs. : parpaings et brut
Dépendance 1 - Dégagement	Sol : Carrelage Plinthes : carrelage Murs : plâtre et Peinture Plafond : Plâtre et Peinture Porte 1 : Bois et Peinture Porte 2 : Bois et Peinture Porte 3 : Bois et Peinture
Dépendance 1 - Salle d'eau	Sol : Carrelage Murs : plâtre et faïence Plafond : Plâtre et Peinture Fenêtre : PVC
Dépendance 1 - Wc	Sol : Carrelage Murs : plâtre et faïence Plafond : Plâtre et Peinture Porte : Bois et Peinture
Dépendance 1 - Local piscine	Sol : Carrelage Murs : plâtre et Peinture Plafond : Plâtre et Peinture Porte : Bois et Peinture Fenêtre : PVC

Localisation	Description
Dépendance 2 - Cuisine d'été	Sol : Carrelage Murs : plâtre et faïence Plafond. : charpente bois et brut Plafond. : Tuiles et brut
Terrain	Sol. : Dalles pavés Plantes arbustes -

## 4. – Conditions de réalisation du repérage

### 4.1 Bilan de l'analyse documentaire

Documents demandés	Documents remis
Rapports concernant la recherche d'amiante déjà réalisés	-
Documents décrivant les ouvrages, produits, matériaux et protections physiques mises en place	-
Éléments d'information nécessaires à l'accès aux parties de l'immeuble bâti en toute sécurité	-

Observations :

**Néant**

### 4.2 Date d'exécution des visites du repérage in situ

Date de la commande : 16/10/2020

Date(s) de visite de l'ensemble des locaux : 06/10/2020

Heure d'arrivée : 09 h 30

Durée du repérage : 03 h 25

Personne en charge d'accompagner l'opérateur de repérage : Sans accompagnateur

### 4.3 Écarts, adjonctions, suppressions par rapport aux normes en vigueur

La mission de repérage s'est déroulée conformément aux prescriptions de la norme NF X 46-020, révision d'Août 2017.

Observations	Oui	Non	Sans Objet
Plan de prévention réalisé avant intervention sur site	-	-	X
Vide sanitaire accessible			X
Combles ou toiture accessibles et visitables		X	

### 4.4 Plan et procédures de prélèvements

L'ensemble des prélèvements a été réalisé dans le respect du plan et des procédures d'intervention.

## 5. – Résultats détaillés du repérage

### 5.1 Liste des matériaux ou produits contenant de l'amiante, états de conservation, conséquences réglementaires (fiche de cotation)

#### Matériaux ou produits contenant de l'amiante



Localisation	Identifiant + Description	Conclusion (justification)	Etat de conservation** et préconisations*
Néant	-		

\* Un détail des conséquences réglementaires et recommandations est fournis en annexe 7.4 de ce présent rapport

\*\* détails fournis en annexe 7.3 de ce présent rapport

### 5.2 Listes des matériaux et produits ne contenant pas d'amiante après analyse

Localisation	Identifiant + Description	Photo
--------------	---------------------------	-------

Localisation	Identifiant + Description	Photo
Combles	<u>Identifiant:</u> M001 <u>Description:</u> Plaques en matériaux bitumineux <u>Liste selon annexe.13-9 du CSP :</u> B	
	<u>Identifiant:</u> M002 <u>Description:</u> Calorifuge (tresses, coquilles, matelas...) <u>Liste selon annexe.13-9 du CSP :</u> A	
habitation - ensemble des murs	<u>Identifiant:</u> M003 <u>Description:</u> Enduit à base de plâtre lissé ou taloché	

### 5.3 Liste des matériaux ou produits (liste A et B) ne contenant pas d'amiante sur justificatif


Localisation	Identifiant + Description
Néant	-

## 6. – Signatures

*Nota :* Le présent rapport est établi par une personne dont les compétences sont certifiées par **ABCIDIA CERTIFICATION** Domaine de Saint Paul - Bat: A6 - 4e étage - BAL N° 60011 - 102, route de Limours - 78470 Saint-Rémy-lès-Chevreuse (détail sur [www.cofrac.fr](http://www.cofrac.fr) programme n°4-4-11)

Fait à **VIC-EN-BIGORRE**, le **06/10/2020**

Par : **PLOVIER Ludovic**



Signature du représentant :



**ANNEXES****Au rapport de mission de repérage n° 20\_10\_21863****Informations conformes à l'annexe III de l'arrêté du 12 décembre 2012**

Les maladies liées à l'amiante sont provoquées par l'inhalation des fibres. Toutes les variétés d'amiante sont classées comme substances cancérigènes avérées pour l'homme. L'inhalation de fibres d'amiante est à l'origine de cancers (mésothéliomes, cancers broncho-pulmonaires) et d'autres pathologies non cancéreuses (épanchements pleuraux, plaques pleurales).

L'identification des matériaux et produits contenant de l'amiante est un préalable à l'évaluation et à la prévention des risques liés à l'amiante. Elle doit être complétée par la définition et la mise en œuvre de mesures de gestion adaptées et proportionnées pour limiter l'exposition des occupants présents temporairement ou de façon permanente dans l'immeuble. L'information des occupants présents temporairement ou de façon permanente est un préalable essentiel à la prévention du risque d'exposition à l'amiante.

Il convient donc de veiller au maintien du bon état de conservation des matériaux et produits contenant de l'amiante afin de remédier au plus tôt aux situations d'usure anormale ou de dégradation.

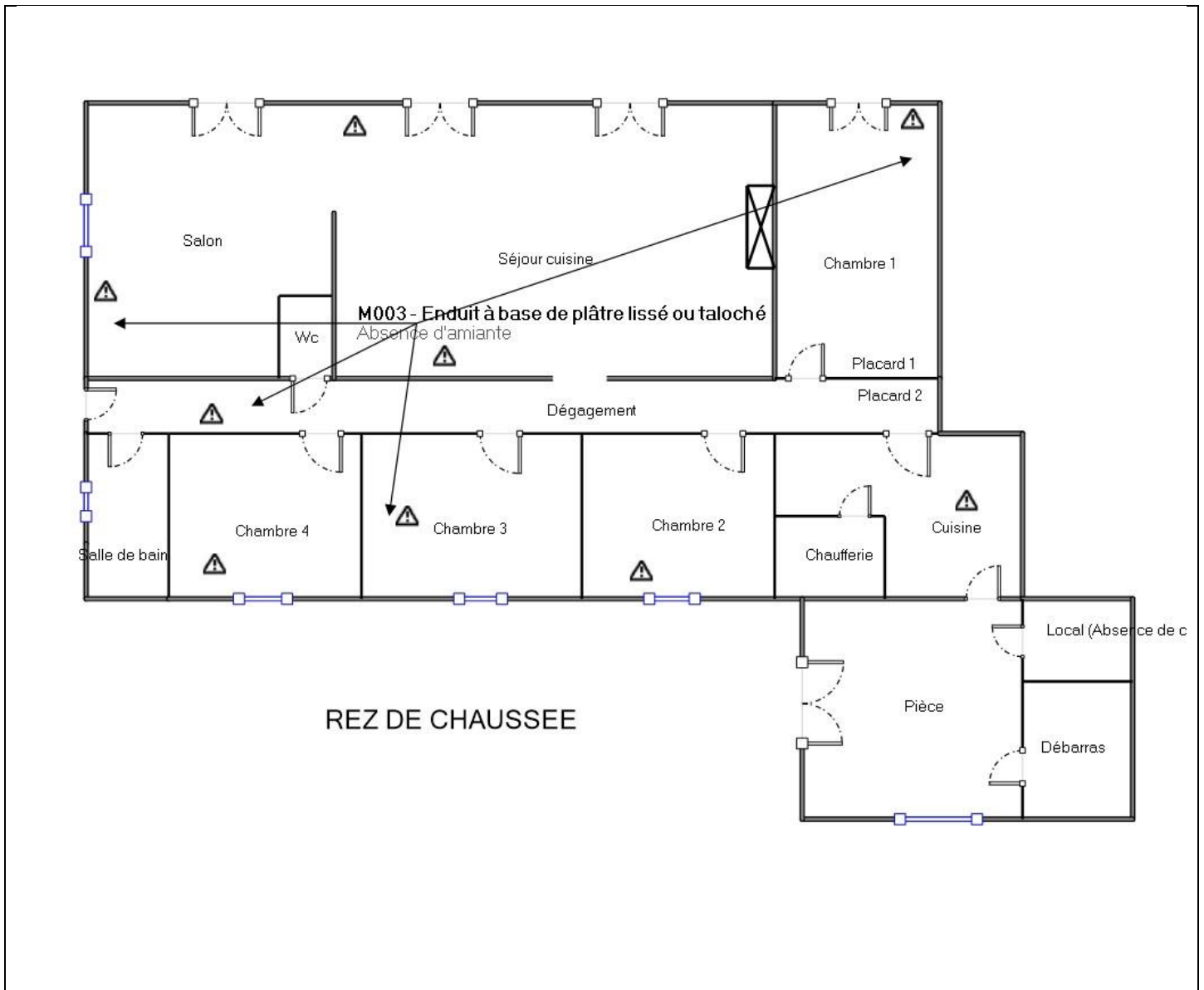
Il conviendra de limiter autant que possible les interventions sur les matériaux et produits contenant de l'amiante qui ont été repérés et de faire appel aux professionnels qualifiés, notamment dans le cas de retrait ou de confinement de ce type de matériau ou produit.

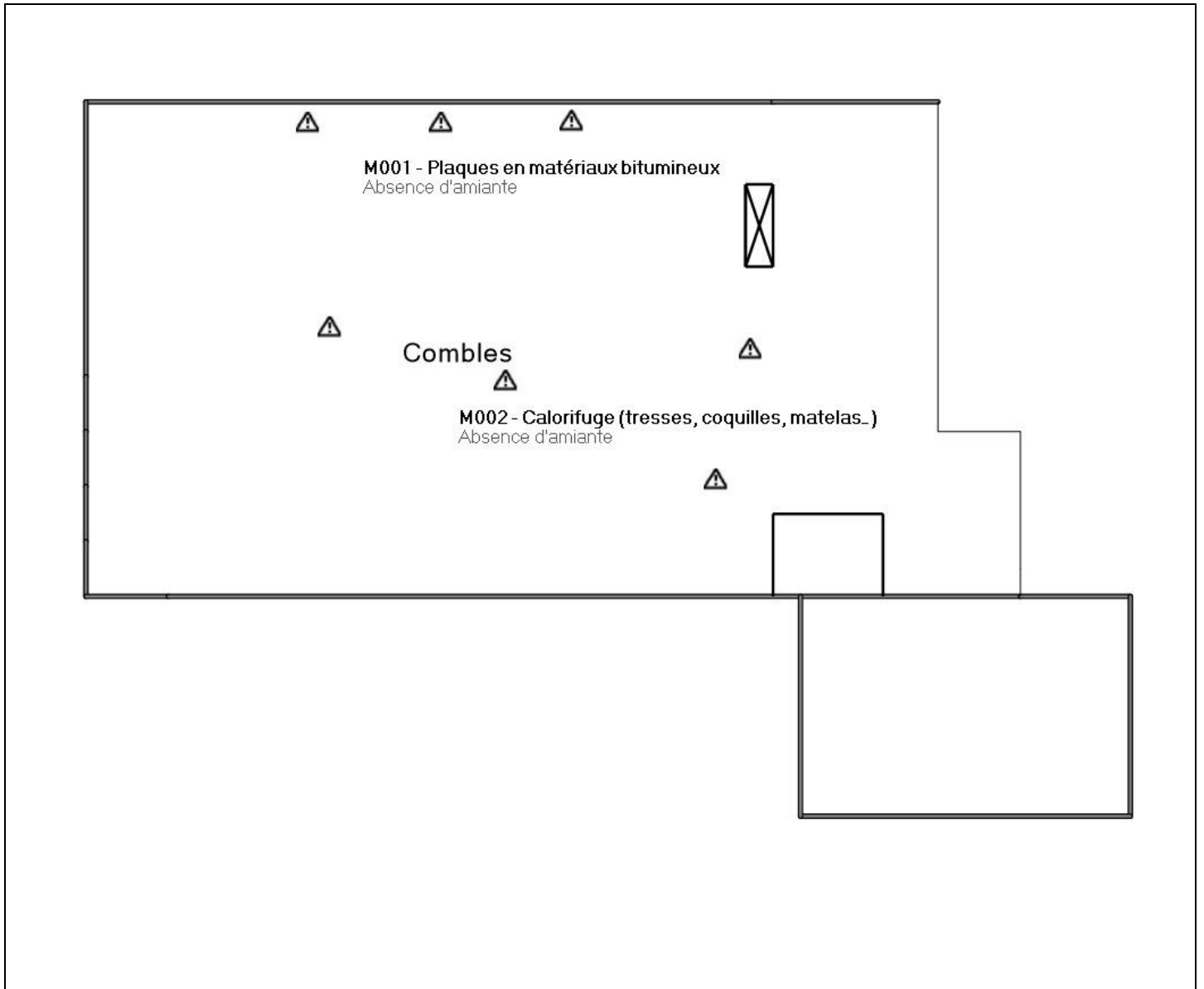
Enfin, les déchets contenant de l'amiante doivent être éliminés dans des conditions strictes.

Renseignez-vous auprès de votre mairie ou de votre préfecture. Pour connaître les centres d'élimination près de chez vous, consultez la base de données « déchets » gérée par l'ADEME, directement accessible sur le site internet [www.sinoe.org](http://www.sinoe.org).













**Sommaire des annexes****7 Annexes****7.1 Schéma de repérage****7.2 Rapports d'essais****7.3 Grilles réglementaires d'évaluation de l'état de conservation des matériaux et produits contenant de l'amiante****7.4 Conséquences réglementaires et recommandations****7.5 Recommandations générales de sécurité****7.6 Documents annexés au présent rapport**

7.1 - Annexe - Schéma de repérage


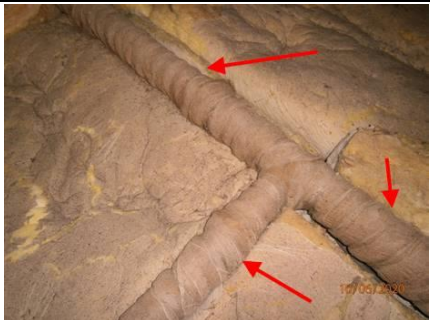




Légende

	Conduit en fibro-ciment		Dalles de sol	<p>Nom du propriétaire : <b>Mr GARCIA</b> Adresse du bien : <b>30, avenue de Tarbes 65500 VIC-EN-BIGORRE</b></p>
	Conduit autre que fibro-ciment		Carrelage	
	Brides		Colle de revêtement	
	Dépôt de Matériaux contenant de l'amiante		Dalles de faux-plafond	
	Matériau ou produit sur lequel un doute persiste		Toiture en fibro-ciment	
	Présence d'amiante		Toiture en matériaux composites	

**Photos**

	<p>Photo n° PhA001 Localisation : Combles Ouvrage : 1 - Couvertures, Toitures, Terrasses et étanchéités - Plaques ondulées et planes Partie d'ouvrage : Plaques en matériaux bitumineux Description : Plaques en matériaux bitumineux Localisation sur croquis : M001</p>
	<p>Photo n° PhA002 Localisation : Combles Ouvrage : 6 - Conduits et accessoires intérieurs - Conduits de fluides (air, eau, vapeur, fumée, échappement, autres fluides) Partie d'ouvrage : Calorifuge (tresses, coquilles, matelas...) Description : Calorifuge (tresses, coquilles, matelas...) Localisation sur croquis : M002</p>

**7.2 - Annexe - Rapports d'essais**

**Identification des prélèvements :**

Identifiant et prélèvement	Localisation	Composant de la construction	Parties du composant	Description
-	-	-	-	-

**Copie des rapports d'essais :**



Eurofins Lab Environment Testing Portugal,  
Unipessoal Lda.



**WEBSHOP MYEASYPAL**  
**ludovic plovier**  
 rue Gambetta ,9  
 ABEILLE DIAGNOSTICS  
 FR 29 798215463  
 64800 NAY

**RAPPORT D'ANALYSE D'AMIANTE DANS LES MATERIAUX**

**N° de rapport d'analyse : AR-20-EK-063732-01**  
 Version du : 14/10/2020 23:26

Référence dossier client : N° eShop : 2003387 - 20\_10\_21863 Garcia  
 Référence dossier N° : 20UV036959  
 Référence laboratoire N° : 20EK087338

Reçu par MyEasyLab-St Herblain le : 12/10/2020 14:40  
 Reçu par le laboratoire le : 13/10/2020

N° éch.	Référence client	Description visuelle de la couche	Technique utilisée	Préparation		Résultats
				Nb	Type	
001 (1)	revêtement bitumineux - combles - Ech 1	Matériau semi-dur (fibreuse) (bitumineux) (noir)	MET	1	Calcination et/ou attaque acide (méthode interne de traitement)	Fibres d'amiante non détectées
002 (2)	calorifugeage - Combles - Ech 2	Matériau de type maillage de fibres (beige)	MOLP	2	-	Fibres d'amiante non détectées
		Matériau souple (fibreuse) (marron)	MOLP	2	-	Fibres d'amiante non détectées
		Matériau fibreuse de type isolant (jaune)	MOLP	2	-	Fibres d'amiante non détectées
003	enduit platreux - salon séjour dgt - Ech 3	Matériau de type peinture (jaune) ; matériau semi-dur de type plâtre (blanc)	MET	1	Calcination et/ou attaque acide (méthode interne de traitement)	Fibres d'amiante non détectées
		Matériau semi-dur de type plâtre (blanc)	MET	1	Calcination et/ou attaque acide (méthode interne de traitement)	Fibres d'amiante non détectées

**Observation(s) échantillon(s)**

(1) The sample contains a metallic material. Metal is a material that, by nature, does not contain asbestos.  
 (2) Un matériau (pulvérulent) (gris) est présent dans l'échantillon, en quantités trop faibles pour effectuer une analyse représentative de ce matériau.

Méthodes d'analyses employées pour la recherche qualitative des fibres d'amiante dans les matériaux :

MOLP : Détermination Fibres d'amiante. Détection et identification par Microscopie Optique à Lumière Polarisée (MOLP) réalisée à partir du Guide HSG 248 de 2005 - annexe 2 et de la législation française : Arrêté du 6 Mars 2003.

La reproduction de ce document n'est autorisée que sous sa forme intégrale. Il comporte 2 page(s). Le présent rapport ne concerne que les objets soumis à l'essai tels qu'ils ont été reçus au laboratoire. Les essais identifiés par le symbole \* ne sont pas inclus dans la portée d'accréditation.

**Eurofins Lab Environment Testing Portugal, Unipessoal Lda.**  
 Rua Monte de Alén, 62  
 4580-733 Sobrosa - Paredes, PORTUGAL



**Eurofins Lab Environment Testing Portugal,  
Unipessoal Lda.**



N° de rapport d'analyse : AR-20-EK-063732-01

*MET : Détermination Fibres d'amiante. Traitement par calcination et/ou attaque acide. Détection et identification par Microscopie Electronique à Transmission équipée d'un Analyseur en dispersion d'énergie des rayons X (META) réalisée à partir de la norme : NF X 43-050: Janvier 1996, MO/HBA/MAT/S2-06 : version 04 et de la législation française : Arrêté du 6 Mars 2003.*

#### Notes :

1 : Les informations de traçabilité sont disponibles sur demande. Il est à noter que ce rapport en français est une copie de la version originale du rapport en langue portugaise et stockée en interne par le laboratoire. 2 : Sauf information contraire sur ce rapport, le laboratoire sépare l'échantillon transmis par le demandeur pour une analyse par composant. Des composants décrits simultanément dans une même prise d'essai n'ont pas pu être séparés pour l'analyse. 3 : Le prélèvement relève de la responsabilité du client. 4 : Pour la recherche d'amiante dans les matériaux, la limite de détection garantie par prise d'essai dans les matériaux (en MQLP et /ou en MET) est de 0.1% en masse. 5 : La portée d'accréditation du laboratoire est référencée sous le n° L0705-1 et est disponible sur <http://www.ipac.pt/>. 6 : La liste des méthodes avec accréditations flexibles intermédiaires peut être consultée sur <https://www.eurofins.pt/ambiente/eurofins-lab-environment-testing-portugal/laboratório-de-análise-de-amiante/qualidade/>.

Validé et approuvé par :



**Alexandre Ferreira**  
Chef d'équipe

La reproduction de ce document n'est autorisée que sous sa forme intégrale. Il comporte 2 page(s). Le présent rapport ne concerne que les objets soumis à l'essai tels qu'ils ont été reçus au laboratoire. Les essais identifiés par le symbole \* ne sont pas inclus dans la portée d'accréditation.

**Eurofins Lab Environment Testing Portugal, Unipessoal Lda.**  
Rua Monte de Além, 62  
4580-733 Sobrosa - Paredes, PORTUGAL

2/2

## 7.3 - Annexe - Evaluation de l'état de conservation des matériaux et produits contenant de l'amiante

eirl plovier abeille diagnostics | 9, rue Gambetta 64800 NAY | Tél. : 0649362606 -  
N°SIREN : 798215463 | Compagnie d'assurance : AXA n° 10108398204 Email : [abeillediagnostics@orange.fr](mailto:abeillediagnostics@orange.fr)

**13/17**  
Rapport du :  
16/10/2020

**Grilles d'évaluation de l'état de conservation des matériaux ou produit de la liste A**

**Aucune évaluation n'a été réalisée**

**Critères d'évaluation de l'état de conservation des matériaux ou produit de la liste A**

1. Classification des différents degrés d'exposition du produit aux circulations d'air

Fort	Moyen	Faible
1° Il n'existe pas de système spécifique de ventilation, la pièce ou la zone homogène évaluée est ventilée par ouverture des fenêtres. ou 2° Le faux plafond se trouve dans un local qui présente une (ou plusieurs) façade(s) ouverte(s) sur l'extérieur susceptible(s) de créer des situations à forts courants d'air, ou 3° Il existe un système de ventilation par insufflation d'air dans le local et l'orientation du jet d'air est telle que celui-ci affecte directement le faux plafond contenant de l'amiante.	1° Il existe un système de ventilation par insufflation d'air dans le local et l'orientation du jet est telle que celui-ci n'affecte pas directement le faux plafond contenant de l'amiante, ou 2° Il existe un système de ventilation avec reprise(s) d'air au niveau du faux plafond (système de ventilation à double flux).	1° Il n'existe ni ouvrant ni système de ventilation spécifique dans la pièce ou la zone évaluée, ou 2° Il existe dans la pièce ou la zone évaluée, un système de ventilation par extraction dont la reprise d'air est éloignée du faux plafond contenant de l'amiante.

2. Classification des différents degrés d'exposition du produit aux chocs et vibrations

Fort	Moyen	Faible
L'exposition du produit aux chocs et vibrations sera considérée comme forte dans les situations où l'activité dans le local ou à l'extérieur engendre des vibrations, ou rend possible les chocs directs avec le faux plafond contenant de l'amiante (ex : hall industriel, gymnase, discothèque...).	L'exposition du produit aux chocs et vibrations sera considérée comme moyenne dans les situations où le faux plafond contenant de l'amiante n'est pas exposé aux dommages mécaniques mais se trouve dans un lieu très fréquenté (ex : supermarché, piscine, théâtre,...).	L'exposition du produit aux chocs et vibrations sera considérée comme faible dans les situations où le faux plafond contenant de l'amiante n'est pas exposé aux dommages mécaniques, n'est pas susceptible d'être dégradé par les occupants ou se trouve dans un local utilisé à des activités tertiaires passives.

**Grilles d'évaluation de l'état de conservation des matériaux ou produit de la liste B**

**Aucune évaluation n'a été réalisée**

**Critères d'évaluation de l'état de conservation des matériaux ou produit de la liste B**

1. Classification des niveaux de risque de dégradation ou d'extension de la dégradation du matériau.

Risque faible de dégradation ou d'extension de dégradation	Risque de dégradation ou d'extension à terme de la dégradation	Risque de dégradation ou d'extension rapide de la dégradation
L'environnement du matériau contenant de l'amiante ne présente pas ou très peu de risque pouvant entraîner à terme, une dégradation ou une extension de la dégradation du matériau.	L'environnement du matériau contenant de l'amiante présente un risque pouvant entraîner à terme, une dégradation ou une extension de la dégradation du matériau.	L'environnement du matériau contenant de l'amiante présente un risque important pouvant entraîner rapidement, une dégradation ou une extension de la dégradation du matériau.

Légende : EP = évaluation périodique ; AC1 = action corrective de premier niveau ; AC2 = action corrective de second niveau.

L'évaluation du risque de dégradation lié à l'environnement du matériau ou produit prend en compte :

- Les agressions physiques intrinsèques au local (ventilation, humidité, etc...) selon que les risque est probable ou avéré ;
- La sollicitation des matériaux ou produits liée à l'activité des locaux, selon qu'elle est exceptionnelle/faible ou quotidienne/forte.

Elle ne prend pas en compte certains facteurs fluctuants d'aggravation de la dégradation des produits et matériaux, comme la fréquence d'occupation du local, la présence d'animaux nuisibles, l'usage réel des locaux, un défaut d'entretien des équipements, etc...

**7.4 - Annexe - Conséquences réglementaires et recommandations**

**Conséquences réglementaires suivant l'état de conservation des matériaux ou produit de la liste A**

**Article R1334-27** : En fonction du résultat du diagnostic obtenu à partir de la grille d'évaluation de l'arrêté du 12 décembre 2012, le propriétaire met en œuvre les préconisations mentionnées à l'article R1334-20 selon les modalités suivantes :

**Score 1** – L'évaluation périodique de l'état de conservation de ces matériaux et produits de la liste A contenant de l'amiante est effectué dans un délai maximal de trois ans à compter de la date de remise au propriétaire du rapport de repérage ou des résultats de la dernière évaluation de l'état de conservation, ou à l'occasion de toute modification substantielle de l'ouvrage et de son usage. La personne ayant réalisé cette évaluation en remet les résultats au propriétaire contre accusé de réception.

**Score 2** – La mesure d'empoussièrement dans l'air est effectuée dans les conditions définies à l'article R1334-25, dans un délai de trois mois à compter de la date de remise au propriétaire du rapport de repérage ou des résultats de la dernière évaluation de l'état de conservation. L'organisme qui réalise les prélèvements d'air remet les résultats des mesures d'empoussièrement au propriétaire contre accusé de réception.

**Score 3** – Les travaux de confinement ou de retrait de l'amiante sont mis en œuvre selon les modalités prévues à l'article R. 1334-29.



**Article R1334-28 :** Si le niveau d'empoussièrement mesuré dans l'air en application de l'article R1334-27 est inférieur ou égal à la valeur de cinq fibres par litre, le propriétaire fait procéder à l'évaluation périodique de l'état de conservation des matériaux et produits de la liste A contenant de l'amiante prévue à l'article R1334-20, dans un délai maximal de trois ans à compter de la date de remise des résultats des mesures d'empoussièrement ou à l'occasion de toute modification substantielle de l'ouvrage ou de son usage.

Si le niveau d'empoussièrement mesuré dans l'air en application de l'article R1334-27 est supérieur à cinq fibres par litre, le propriétaire fait procéder à des travaux de confinement ou de retrait de l'amiante, selon les modalités prévues à l'article R1334-29.

**Article R1334-29 :** Les travaux précités doivent être achevés dans un délai de trente-six mois à compter de la date à laquelle sont remis au propriétaire le rapport de repérage ou les résultats des mesures d'empoussièrement ou de la dernière évaluation de l'état de conservation.

Pendant la période précédant les travaux, des mesures conservatoires appropriées doivent être mises en œuvre afin de réduire l'exposition des occupants et de la maintenir au niveau le plus bas possible, et dans tous les cas à un niveau d'empoussièrement inférieur à cinq fibres par litre. Les mesures conservatoires ne doivent conduire à aucune sollicitation des matériaux et produits concernés par les travaux.

Le propriétaire informe le préfet du département du lieu d'implantation de l'immeuble concerné, dans un délai de deux mois à compter de la date à laquelle sont remis le rapport de repérage ou les résultats des mesures d'empoussièrement ou de la dernière évaluation de l'état de conservation, des mesures conservatoires mises en œuvre, et, dans un délai de douze mois, des travaux à réaliser et de l'échéancier proposé.

## **Article R.1334-29-3 :**

**I)** A l'issue des travaux de retrait ou de confinement de matériaux et produits de la liste A mentionnés à l'article R.1334-29, le propriétaire fait procéder par une personne mentionnée au premier alinéa de l'article R.1334-23, avant toute restitution des locaux traités, à un examen visuel de l'état des surfaces traitées. Il fait également procéder, dans les conditions définies à l'article R.1334-25, à une mesure du niveau d'empoussièrement dans l'air après démantèlement du dispositif de confinement. Ce niveau doit être inférieur ou égal à cinq fibres par litre.

**II)** Si les travaux ne conduisent pas au retrait total des matériaux et produits de la liste A contenant de l'amiante, il est procédé à une évaluation périodique de l'état de conservation de ces matériaux et produits résiduels dans les conditions prévues par l'arrêté mentionné à l'article R.1334-20, dans un délai maximal de trois ans à compter de la date à laquelle sont remis les résultats du contrôle ou à l'occasion de toute modification substantielle de l'ouvrage ou de son usage.

**III)** Lorsque des travaux de retrait ou de confinement de matériaux et produits de la liste B contenant de l'amiante sont effectués à l'intérieur de bâtiment occupés ou fréquentés, le propriétaire fait procéder, avant toute restitution des locaux traités, à l'examen visuel et à la mesure d'empoussièrement dans l'air mentionnée au premier alinéa du présent article.

## **Détail des préconisations suivant l'état de conservation des matériaux ou produit de la liste B**

- Réalisation d'une « évaluation périodique »**, lorsque le type de matériau ou produit concerné contenant de l'amiante, la nature et l'étendue des dégradations qu'il présente et l'évaluation du risque de dégradation ne conduisent pas à conclure à la nécessité d'une action de protection immédiate sur le matériau ou produit, consistant à :
  - Contrôler périodiquement que l'état de dégradation des matériaux et produits concernés ne s'aggrave pas et, le cas échéant, que leur protection demeure en bon état de conservation ;
  - Rechercher, le cas échéant, les causes de dégradation et prendre les mesures appropriées pour les supprimer.
- Réalisation d'une « action corrective de premier niveau »**, lorsque le type de matériau ou produit concerné contenant de l'amiante, la nature et l'étendue des dégradations et l'évaluation du risque de dégradation conduisent à conclure à la nécessité d'une action de remise en état limitée au remplacement, au recouvrement ou à la protection des seuls éléments dégradés, consistant à :
  - Rechercher les causes de la dégradation et définir les mesures correctives appropriées pour les supprimer ;
  - Procéder à la mise en œuvre de ces mesures correctives afin d'éviter toute nouvelle dégradation et, dans l'attente, prendre les mesures de protection appropriées afin de limiter le risque de dispersion des fibres d'amiante ;
  - Veiller à ce que les modifications apportées ne soient pas de nature à aggraver l'état des autres matériaux et produits contenant de l'amiante restant accessibles dans la même zone ;
  - Contrôler périodiquement que les autres matériaux et produits restant accessibles ainsi que, le cas échéant, leur protection demeurent en bon état de conservation.Il est rappelé l'obligation de faire appel à une entreprise certifiée pour le retrait ou le confinement.
- Réalisation d'une « action corrective de second niveau »**, qui concerne l'ensemble d'une zone, de telle sorte que le matériau ou produit ne soit plus soumis à aucune agression ni dégradation, consistant à :
  - Prendre, tant que les mesures mentionnées au c (paragraphe suivant) n'ont pas été mises en place, les mesures conservatoires appropriées pour limiter le risque de dégradation et la dispersion des fibres d'amiante. Cela peut consister à adapter, voire condamner l'usage des locaux concernés afin d'éviter toute exposition et toute dégradation du matériau ou produit contenant de l'amiante. Durant les mesures conservatoires, et afin de vérifier que celles-ci sont adaptées, une mesure d'empoussièrement est réalisée, conformément aux dispositions du code de la santé publique ;
  - Procéder à une analyse de risque complémentaire, afin de définir les mesures de protection ou de retrait les plus adaptées, prenant en compte l'intégralité des matériaux et produits contenant de l'amiante dans la zone concernée ;
  - Mettre en œuvre les mesures de protection ou de retrait définies par l'analyse de risque ;
  - Contrôler périodiquement que les autres matériaux et produits restant accessibles, ainsi que leur protection, demeurent en bon état de conservation.En fonction des situations particulières rencontrées lors de l'évaluation de l'état de conservation, des compléments et précisions à ces recommandations sont susceptibles d'être apportées.

## **7.5 - Annexe - Recommandations générales de sécurité**

L'identification des matériaux et produits contenant de l'amiante est un préalable à l'évaluation et à la prévention des risques liés à la présence d'amiante dans un bâtiment. Elle doit être complétée par la définition et la mise en œuvre de mesures de gestion adaptées et proportionnées pour limiter l'exposition des occupants présents temporairement ou de façon permanente dans le bâtiment et des personnes appelées à intervenir sur les matériaux ou produits contenant de l'amiante. Les recommandations générales de sécurité définies ci-après rappellent les règles de base destinées à prévenir les expositions. Le propriétaire (ou, à défaut, l'exploitant) de l'immeuble concerné adapte ces recommandations aux particularités de chaque bâtiment et de ses conditions d'occupation ainsi qu'aux situations particulières rencontrées. Ces recommandations générales de sécurité ne se substituent en aucun cas aux obligations réglementaires existantes en matière de prévention des risques pour la santé et la sécurité des travailleurs, inscrites dans le code du travail.

### **1. Informations générales**

#### **a) Dangerosité de l'amiante**



Les maladies liées à l'amiante sont provoquées par l'inhalation des fibres. Toutes les variétés d'amiante sont classées comme substances cancérigènes avérées pour l'homme. Elles sont à l'origine de cancers qui peuvent atteindre soit la plèvre qui entoure les poumons (mésothéliomes), soit les bronches et/ou les poumons (cancers broncho-pulmonaires). Ces lésions surviennent longtemps (souvent entre 20 à 40 ans) après le début de l'exposition à l'amiante. Le Centre international de recherche sur le cancer (CIRC) a également établi récemment un lien entre exposition à l'amiante et cancers du larynx et des ovaires. D'autres pathologies, non cancéreuses, peuvent également survenir en lien avec une exposition à l'amiante. Il s'agit exceptionnellement d'épanchements pleuraux (liquide dans la plèvre) qui peuvent être récidivants ou de plaques pleurales (qui épaississent la plèvre). Dans le cas d'empoussièrement important, habituellement d'origine professionnelle, l'amiante peut provoquer une sclérose (asbestose) qui réduira la capacité respiratoire et peut dans les cas les plus graves produire une insuffisance respiratoire parfois mortelle. Le risque de cancer du poumon peut être majoré par l'exposition à d'autres agents cancérigènes, comme la fumée du tabac.

## b) Présence d'amiante dans des matériaux et produits en bon état de conservation

L'amiante a été intégré dans la composition de nombreux matériaux utilisés notamment pour la construction. En raison de son caractère cancérigène, ses usages ont été restreints progressivement à partir de 1977, pour aboutir à une interdiction totale en 1997.

En fonction de leur caractéristique, les matériaux et produits contenant de l'amiante peuvent libérer des fibres d'amiante en cas d'usure ou lors d'interventions mettant en cause l'intégrité du matériau ou produit (par exemple perçage, ponçage, découpe, friction...). Ces situations peuvent alors conduire à des expositions importantes si des mesures de protection renforcées ne sont pas prises.

Pour rappel, les matériaux et produits répertoriés aux listes A et B de l'annexe 13-9 du code de la santé publique font l'objet d'une évaluation de l'état de conservation dont les modalités sont définies par arrêté. Il convient de suivre les recommandations émises par les opérateurs de repérage dits « diagnostiqueurs » pour la gestion des matériaux ou produits repérés.

De façon générale, il est important de veiller au maintien en bon état de conservation des matériaux et produits contenant de l'amiante et de remédier au plus tôt aux situations d'usure anormale ou de dégradation de ceux-ci.

## **2. Intervention de professionnels soumis aux dispositions du code du travail**

Il est recommandé aux particuliers d'éviter dans la mesure du possible toute intervention directe sur des matériaux et produits contenant de l'amiante et de faire appel à des professionnels compétents dans de telles situations.

Les entreprises réalisant des opérations sur matériaux et produits contenant de l'amiante sont soumises aux dispositions des articles R. 4412-94 à R. 4412-148 du code du travail. Les entreprises qui réalisent des travaux de retrait ou de confinement de matériaux et produits contenant de l'amiante doivent en particulier être certifiées dans les conditions prévues à l'article R. 4412-129. Cette certification est obligatoire à partir du 1er juillet 2013 pour les entreprises effectuant des travaux de retrait sur l'enveloppe extérieure des immeubles bâtis et à partir du 1er juillet 2014 pour les entreprises de génie civil.

Des documents d'information et des conseils pratiques de prévention adaptés sont disponibles sur le site Travailler-mieux (<http://www.travailler-mieux.gouv.fr>) et sur le site de l'Institut national de recherche et de sécurité pour la prévention des accidents du travail et des maladies professionnelles (<http://www.inrs.fr>).

## **3. Recommandations générales de sécurité**

Il convient d'éviter au maximum l'émission de poussières notamment lors d'interventions ponctuelles non répétées, par exemple :

- perçage d'un mur pour accrocher un tableau ;
- remplacement de joints sur des matériaux contenant de l'amiante ;
- travaux réalisés à proximité d'un matériau contenant de l'amiante en bon état, par exemple des interventions légères dans des boîtiers électriques, sur des gaines ou des circuits situés sous un flocage sans action directe sur celui-ci, de remplacement d'une vanne sur une canalisation calorifugée à l'amiante.

L'émission de poussières peut être limitée par humidification locale des matériaux contenant de l'amiante en prenant les mesures nécessaires pour éviter tout risque électrique et/ou en utilisant de préférence des outils manuels ou des outils à vitesse lente.

Le port d'équipements adaptés de protection respiratoire est recommandé. Le port d'une combinaison jetable permet d'éviter la propagation de fibres d'amiante en dehors de la zone de travail. Les combinaisons doivent être jetées après chaque utilisation.

Des informations sur le choix des équipements de protection sont disponibles sur le site internet amiante de l'INRS à l'adresse suivante : [www.amiante.inrs.fr](http://www.amiante.inrs.fr). De plus, il convient de disposer d'un sac à déchets à proximité immédiate de la zone de travail et d'une éponge ou d'un chiffon humide de nettoyage.

## **4. Gestion des déchets contenant de l'amiante**

Les déchets de toute nature contenant de l'amiante sont des déchets dangereux. A ce titre, un certain nombre de dispositions réglementaires, dont les principales sont rappelées ci-après, encadrent leur élimination.

Lors de travaux conduisant à un désamiantage de tout ou partie de l'immeuble, la personne pour laquelle les travaux sont réalisés, c'est-à-dire les maîtres d'ouvrage, en règle générale les propriétaires, ont la responsabilité de la bonne gestion des déchets produits, conformément aux dispositions de l'article L. 541-2 du code de l'environnement. Ce sont les producteurs des déchets au sens du code de l'environnement.

Les déchets liés au fonctionnement d'un chantier (équipements de protection, matériel, filtres, bâches, etc.) sont de la responsabilité de l'entreprise qui réalise les travaux.

### a. Conditionnement des déchets

Les déchets de toute nature susceptibles de libérer des fibres d'amiante sont conditionnés et traités de manière à ne pas provoquer d'émission de poussières. Ils sont ramassés au fur et à mesure de leur production et conditionnés dans des emballages appropriés et fermés, avec apposition de l'étiquetage prévu par le décret no 88-466 du 28 avril 1988 relatif aux produits contenant de l'amiante et par le code de l'environnement notamment ses articles R. 551-1 à R. 551-13 relatifs aux dispositions générales relatives à tous les ouvrages d'infrastructures en matière de stationnement, chargement ou déchargement de matières dangereuses.

Les professionnels soumis aux dispositions du code du travail doivent procéder à l'évacuation des déchets, hors du chantier, aussitôt que possible, dès que le volume le justifie après décontamination de leurs emballages.

### b. Apport en déchèterie

Environ 10 % des déchèteries acceptent les déchets d'amiante lié à des matériaux inertes ayant conservé leur intégrité provenant de ménages, voire d'artisans. Tout autre déchet contenant de l'amiante est interdit en déchèterie.

A partir du 1er janvier 2013, les exploitants de déchèterie ont l'obligation de fournir aux usagers les emballages et l'étiquetage appropriés aux déchets d'amiante.

### c. Filières d'élimination des déchets

Les matériaux contenant de l'amiante ainsi que les équipements de protection (combinaison, masque, gants...) et les déchets issus du nettoyage (chiffon...) sont des déchets dangereux. En fonction de leur nature, plusieurs filières d'élimination peuvent être envisagées.

Les déchets contenant de l'amiante lié à des matériaux inertes ayant conservé leur intégrité peuvent être éliminés dans des installations de stockage de déchets non dangereux si ces installations disposent d'un casier de stockage dédié à ce type de déchets.

Tout autre déchet amianté doit être éliminé dans une installation de stockage pour déchets dangereux ou être vitrifiés. En particulier, les déchets liés au fonctionnement du chantier, lorsqu'ils sont susceptibles d'être contaminés par de l'amiante, doivent être éliminés dans une installation de stockage pour déchets dangereux ou être vitrifiés.

#### d. Information sur les déchèteries et les installations d'élimination des déchets d'amiante

Les informations relatives aux déchèteries acceptant des déchets d'amiante lié et aux installations d'élimination des déchets d'amiante peuvent être obtenues auprès :

- de la préfecture ou de la direction régionale de l'environnement, de l'aménagement et du logement (direction régionale et interdépartementale de l'environnement et de l'énergie en Ile-de-France) ou de la direction de l'environnement, de l'aménagement et du logement ;
- du conseil général (ou conseil régional en Ile-de-France) au regard de ses compétences de planification sur les déchets dangereux ;
- de la mairie ;
- ou sur la base de données « déchets » gérée par l'Agence de l'environnement et de la maîtrise de l'énergie, directement accessible sur internet à l'adresse suivante : [www.sinoe.org](http://www.sinoe.org).

#### e. Traçabilité

Le producteur des déchets remplit un bordereau de suivi des déchets d'amiante (BSDA, CERFA no 11861). Le formulaire CERFA est téléchargeable sur le site du ministère chargé de l'environnement. Le propriétaire recevra l'original du bordereau rempli par les autres intervenants (entreprise de travaux, transporteur, exploitant de l'installation de stockage ou du site de vitrification).

Dans tous les cas, le producteur des déchets devra avoir préalablement obtenu un certificat d'acceptation préalable lui garantissant l'effectivité d'une filière d'élimination des déchets.

Par exception, le bordereau de suivi des déchets d'amiante n'est pas imposé aux particuliers voire aux artisans qui se rendent dans une déchèterie pour y déposer des déchets d'amiante lié à des matériaux inertes ayant conservé leur intégrité. Ils ne doivent pas remplir un bordereau de suivi de déchets d'amiante, ce dernier étant élaboré par la déchèterie.

## 7.6 - Annexe - Autres documents



## Rapport de l'état relatif à la présence de termites dans le bâtiment

Numéro de dossier : 20\_10\_21863  
Norme méthodologique employée : AFNOR NF P 03-201 – Février 2016  
Date du repérage : 06/10/2020  
Heure d'arrivée : 09 h 30  
Temps passé sur site : 03 h 25

### A. - Désignation du ou des bâtiments

*Localisation du ou des bâtiments :*

Département : ..... **Hautes-Pyrénées**  
Adresse : ..... **30, avenue de Tarbes**  
Commune : ..... **65500 VIC-EN-BIGORRE**  
Désignation et situation du ou des lot(s) de copropriété :  
..... **Ce bien ne fait pas partie d'une copropriété**  
**Section cadastrale BC, Parcelle numéro 179, BC 168,**

Informations collectées auprès du donneur d'ordre :

- Présence de traitements antérieurs contre les termites**  
 **Présence de termites dans le bâtiment**  
 **Fourniture de la notice technique relatif à l'article R 112-4 du CCH si date du dépôt de la demande de permis de construire ou date d'engagement des travaux postérieure au 1/11/2006**

Documents fournis:

..... **Néant**  
Désignation du (ou des) bâtiment(s) et périmètre de repérage :  
..... **Habitation (maisons individuelles)**  
..... **maison et abords immédiats**  
Situation du bien en regard d'un arrêté préfectoral pris en application de l'article L 133-5 du CCH :  
..... **Le bien est situé dans une zone soumise à un arrêté préfectoral.**  
**Météo : temps variable**

### B. - Désignation du client

*Désignation du client :*

Nom et prénom : ..... **Mr GARCIA**  
Adresse : ..... **30, avenue de Tarbes 65500 VIC-EN-BIGORRE**  
*Si le client n'est pas le donneur d'ordre :*  
Qualité du donneur d'ordre (sur déclaration de l'intéressé) : **Propriétaire**  
Nom et prénom : ..... **Mr GARCIA**  
Adresse : ..... **30, avenue de Tarbes**  
**65500 VIC-EN-BIGORRE**

### C. - Désignation de l'opérateur de diagnostic

*Identité de l'opérateur de diagnostic :*

Nom et prénom : ..... **PLOVIER Ludovic**  
Raison sociale et nom de l'entreprise : ..... **eirl plovier abeille diagnostics**  
Adresse : ..... **9, rue Gambetta**  
**64800 NAY**  
Numéro SIRET : ..... **79821546300018**  
Désignation de la compagnie d'assurance : ... **AXA**  
Numéro de police et date de validité : ..... **10108398204 / 31/12/2018**  
Certification de compétence **12-291** délivrée par : **ABCIDIA CERTIFICATION, le 25/05/2018**

**D. - Identification des bâtiments et des parties de bâtiments visités et des éléments infestés ou ayant été infestés par les termites et ceux qui ne le sont pas :**

Liste des pièces visitées :

**Rez de chaussée - Séjour cuisine,  
Rez de chaussée - Salon,  
Rez de chaussée - Dégagement,  
Rez de chaussée - Chambre 1,  
Rez de chaussée - Placard 1,  
Rez de chaussée - Placard 2,  
Rez de chaussée - Cuisine,  
Rez de chaussée - Chaufferie,  
Rez de chaussée - Pièce,  
Rez de chaussée - Débarras,  
Rez de chaussée - Chambre 2,**

**Rez de chaussée - Chambre 3,  
Rez de chaussée - Chambre 4,  
Rez de chaussée - Wc,  
Rez de chaussée - Salle de bain,  
Appentis,  
Combles,  
Dépendance 1 - Dégagement,  
Dépendance 1 - Salle d'eau,  
Dépendance 1 - Wc,  
Dépendance 1 - Local piscine,  
Dépendance 2 - Cuisine d'ete,  
Terrain**

Bâtiments et parties de bâtiments visités (1)	Ouvrages, parties d'ouvrages et éléments examinés (2)	Résultats du diagnostic d'infestation (3)
Rez de chaussée - Séjour cuisine	Sol - Carrelage	Absence d'indices d'infestation de termites
	Plinthes - carrelage	Absence d'indices d'infestation de termites
	Murs - plâtre et Peinture	Absence d'indices d'infestation de termites
	Plafond - Plâtre et Peinture	Absence d'indices d'infestation de termites
	Porte-Fenêtre 1 - PVC	Absence d'indices d'infestation de termites
	Porte-Fenêtre 2 - PVC	Absence d'indices d'infestation de termites
Rez de chaussée - Salon	Sol - Carrelage	Absence d'indices d'infestation de termites
	Plinthes - carrelage	Absence d'indices d'infestation de termites
	Murs - plâtre et Peinture	Absence d'indices d'infestation de termites
	Plafond - Plâtre et Peinture	Absence d'indices d'infestation de termites
	Fenêtre - PVC	Absence d'indices d'infestation de termites
	Porte-Fenêtre - PVC	Absence d'indices d'infestation de termites
Rez de chaussée - Dégagement	Sol - Carrelage	Absence d'indices d'infestation de termites
	Plinthes - carrelage	Absence d'indices d'infestation de termites
	Murs - plâtre et Peinture	Absence d'indices d'infestation de termites
	Porte 1 - Bois et Peinture	Absence d'indices d'infestation de termites
	Porte 2 - Bois et Peinture	Absence d'indices d'infestation de termites
	Porte 3 - Bois et Peinture	Absence d'indices d'infestation de termites
	Porte 4 - Bois et Peinture	Absence d'indices d'infestation de termites
	Porte 5 - Bois et Peinture	Absence d'indices d'infestation de termites
	Porte 6 - Bois et Peinture	Absence d'indices d'infestation de termites
	Porte 7 - Bois et Peinture	Absence d'indices d'infestation de termites
	Porte 8 - Bois et Peinture	Absence d'indices d'infestation de termites
Porte 9 - Bois et Peinture	Absence d'indices d'infestation de termites	
Rez de chaussée - Chambre 1	Sol - Carrelage	Absence d'indices d'infestation de termites
	Plinthes - carrelage	Absence d'indices d'infestation de termites
	Murs - plâtre et Peinture	Absence d'indices d'infestation de termites
	Plafond - Plâtre et Peinture	Absence d'indices d'infestation de termites
	Porte-Fenêtre - PVC	Absence d'indices d'infestation de termites
Rez de chaussée - Placard 1	Sol - Carrelage	Absence d'indices d'infestation de termites
	Plinthes - carrelage	Absence d'indices d'infestation de termites
	Murs - plâtre et Peinture	Absence d'indices d'infestation de termites
	Plafond - Plâtre et Peinture	Absence d'indices d'infestation de termites
	Porte - Bois et Peinture	Absence d'indices d'infestation de termites

Bâtiments et parties de bâtiments visités (1)	Ouvrages, parties d'ouvrages et éléments examinés (2)	Résultats du diagnostic d'infestation (3)
Rez de chaussée - Placard 2	Sol - Carrelage	Absence d'indices d'infestation de termites
	Plinthes - carrelage	Absence d'indices d'infestation de termites
	Murs - plâtre et Peinture	Absence d'indices d'infestation de termites
	Plafond - Plâtre et Peinture	Absence d'indices d'infestation de termites
	Porte - Bois et Peinture	Absence d'indices d'infestation de termites
Rez de chaussée - Cuisine	Sol - Carrelage	Absence d'indices d'infestation de termites
	Plinthes - carrelage	Absence d'indices d'infestation de termites
	Murs - plâtre et Peinture	Absence d'indices d'infestation de termites
	Plafond - Plâtre et Peinture	Absence d'indices d'infestation de termites
	Porte 1 - Bois et Peinture	Absence d'indices d'infestation de termites
	Porte 2 - Bois et Peinture	Absence d'indices d'infestation de termites
	Porte 3 - Bois et Peinture	Absence d'indices d'infestation de termites
Rez de chaussée - Chaufferie	Sol - Carrelage	Absence d'indices d'infestation de termites
	Murs. - parpaings et brut	Absence d'indices d'infestation de termites
	Murs - briques et brut	Absence d'indices d'infestation de termites
	Plafond. - charpente bois et brut	Absence d'indices d'infestation de termites
	Plafond. - Tuiles et brut	Absence d'indices d'infestation de termites
Rez de chaussée - Pièce	Sol - Carrelage	Absence d'indices d'infestation de termites
	Plinthes - carrelage	Absence d'indices d'infestation de termites
	Murs - plâtre et Tapisserie	Absence d'indices d'infestation de termites
	Plafond - Plâtre et Tapisserie	Absence d'indices d'infestation de termites
	Porte 1 - Bois et Peinture	Absence d'indices d'infestation de termites
	Porte 2 - Bois et Peinture	Absence d'indices d'infestation de termites
	Porte 3 - Bois et Peinture	Absence d'indices d'infestation de termites
	Porte-Fenêtre - PVC	Absence d'indices d'infestation de termites
Rez de chaussée - Débarras	Sol - Carrelage	Absence d'indices d'infestation de termites
	Plinthes - carrelage	Absence d'indices d'infestation de termites
	Murs - plâtre et Peinture	Absence d'indices d'infestation de termites
	Plafond - Plâtre et Peinture	Absence d'indices d'infestation de termites
	Porte - Bois et Peinture	Absence d'indices d'infestation de termites
Rez de chaussée - Chambre 2	Sol - Carrelage	Absence d'indices d'infestation de termites
	Plinthes - Bois et Peinture	Absence d'indices d'infestation de termites
	Murs - plâtre et Peinture	Absence d'indices d'infestation de termites
	Plafond - Plâtre et Peinture	Absence d'indices d'infestation de termites
	Fenêtre - PVC	Absence d'indices d'infestation de termites
	Porte - Bois et Peinture	Absence d'indices d'infestation de termites
Rez de chaussée - Chambre 3	Sol - Carrelage	Absence d'indices d'infestation de termites
	Plinthes - Bois et Peinture	Absence d'indices d'infestation de termites
	Murs - plâtre et Peinture	Absence d'indices d'infestation de termites
	Plafond - Plâtre et Peinture	Absence d'indices d'infestation de termites
	Fenêtre - PVC	Absence d'indices d'infestation de termites
	Porte - Bois et Peinture	Absence d'indices d'infestation de termites
Rez de chaussée - Chambre 4	Sol - Carrelage	Absence d'indices d'infestation de termites
	Plinthes - Bois et Peinture	Absence d'indices d'infestation de termites
	Murs - plâtre et Peinture	Absence d'indices d'infestation de termites
	Plafond - Plâtre et Peinture	Absence d'indices d'infestation de termites
	Fenêtre - PVC	Absence d'indices d'infestation de termites

Bâtiments et parties de bâtiments visités (1)	Ouvrages, parties d'ouvrages et éléments examinés (2)	Résultats du diagnostic d'infestation (3)
Rez de chaussée - Wc	Porte - Bois et Peinture	Absence d'indices d'infestation de termites
	Sol - Carrelage	Absence d'indices d'infestation de termites
	Plinthes - carrelage	Absence d'indices d'infestation de termites
	Murs - plâtre et Peinture	Absence d'indices d'infestation de termites
	Plafond - Plâtre et Peinture	Absence d'indices d'infestation de termites
Rez de chaussée - Salle de bain	Porte - Bois et Peinture	Absence d'indices d'infestation de termites
	Sol - Carrelage	Absence d'indices d'infestation de termites
	Murs - plâtre et faïence	Absence d'indices d'infestation de termites
	Plafond - Plâtre et Peinture	Absence d'indices d'infestation de termites
	Porte - Bois et Peinture	Absence d'indices d'infestation de termites
Appentis	Fenêtre - PVC	Absence d'indices d'infestation de termites
	Sol - Carrelage	Absence d'indices d'infestation de termites
	Poteau - Bois et Vernis	Absence d'indices d'infestation de termites
	Poutre - Bois et Vernis	Absence d'indices d'infestation de termites
Combles	Plafond. - lambris bois et Vernis	Absence d'indices d'infestation de termites
	Sol - Laine minerale	Absence d'indices d'infestation de termites
	Plafond. - charpente bois et brut	Absence d'indices d'infestation de termites
	Plafond. - Tuiles et brut	Absence d'indices d'infestation de termites
Dépendance 1 - Dégagement	Murs. - parpaings et brut	Absence d'indices d'infestation de termites
	Sol - Carrelage	Absence d'indices d'infestation de termites
	Plinthes - carrelage	Absence d'indices d'infestation de termites
	Murs - plâtre et Peinture	Absence d'indices d'infestation de termites
	Plafond - Plâtre et Peinture	Absence d'indices d'infestation de termites
	Porte 1 - Bois et Peinture	Absence d'indices d'infestation de termites
	Porte 2 - Bois et Peinture	Absence d'indices d'infestation de termites
Dépendance 1 - Salle d'eau	Porte 3 - Bois et Peinture	Absence d'indices d'infestation de termites
	Sol - Carrelage	Absence d'indices d'infestation de termites
	Murs - plâtre et faïence	Absence d'indices d'infestation de termites
	Plafond - Plâtre et Peinture	Absence d'indices d'infestation de termites
Dépendance 1 - Wc	Fenêtre - PVC	Absence d'indices d'infestation de termites
	Sol - Carrelage	Absence d'indices d'infestation de termites
	Murs - plâtre et faïence	Absence d'indices d'infestation de termites
	Plafond - Plâtre et Peinture	Absence d'indices d'infestation de termites
Dépendance 1 - Local piscine	Porte - Bois et Peinture	Absence d'indices d'infestation de termites
	Sol - Carrelage	Absence d'indices d'infestation de termites
	Murs - plâtre et Peinture	Absence d'indices d'infestation de termites
	Plafond - Plâtre et Peinture	Absence d'indices d'infestation de termites
	Porte - Bois et Peinture	Absence d'indices d'infestation de termites
Dépendance 2 - Cuisine d'ete	Fenêtre - PVC	Absence d'indices d'infestation de termites
	Sol - Carrelage	Absence d'indices d'infestation de termites
	Murs - plâtre et faïence	Absence d'indices d'infestation de termites
	Plafond. - charpente bois et brut	Absence d'indices d'infestation de termites
Terrain	Plafond. - Tuiles et brut	Absence d'indices d'infestation de termites
	Sol. - Dalles pavés	Absence d'indices d'infestation de termites
	Plantes arbustes -	Absence d'indices d'infestation de termites

(1) Identifier notamment chaque bâtiment et chacune des pièces du bâtiment.

(2) Identifier notamment : ossature, murs, planchers, escaliers, boiseries, plinthes, charpentes...

(3) Mentionner les indices ou l'absence d'indices d'infestation de termites et en préciser la nature et la localisation.

**E. – Catégories de termites en cause :**

La mission et son rapport sont exécutés conformément à la norme AFNOR NF P 03-201 (Février 2016) et à l'arrêté du 07 mars 2012 modifiant l'arrêté du 29 mars 2007.

La recherche de termites porte sur différentes catégories de termites :

- **Les termites souterrains**, regroupant cinq espèces identifiées en France métropolitaine (Reticulitermes flavipes, reticulitermes lucifugus, reticulitermes banyulensis, reticulitermes grassei et reticulitermes urbis) et deux espèces supplémentaires dans les DOM (Coptotermes et heterotermes),

- **Les termites de bois sec**, regroupant les kalotermes flavicolis présent surtout dans le sud de la France métropolitaine et les Cryptotermes présent principalement dans les DOM et de façon ponctuelle en métropole.

- **Les termites arboricoles**, appartiennent au genre Nasutitermes présent presque exclusivement dans les DOM.

Les principaux indices d'une infestation sont :

- Altérations dans le bois,
- Présence de termites vivants,
- Présence de galeries-tunnels (cordonnets) ou concrétions,
- Cadavres ou restes d'individus reproducteurs,
- Présence d'orifices obturés ou non.

**Rappels réglementaires :**

L 133-5 du CCH : Lorsque, dans une ou plusieurs communes, des foyers de termites sont identifiés, un arrêté préfectoral, pris sur proposition ou après consultation des conseils municipaux intéressés, délimite les zones contaminées ou susceptibles de l'être à court terme. En cas de démolition totale ou partielle d'un bâtiment situé dans ces zones, les bois et matériaux contaminés sont incinérés sur place ou traités avant tout transport si leur destruction par incinération sur place est impossible. La personne qui a procédé à ces opérations en fait la déclaration en mairie.

Article L 112-17 du CCH : Les règles de construction et d'aménagement applicables aux ouvrages et locaux de toute nature quant à leur résistance aux termites et aux autres insectes xylophages sont fixées par décret en Conseil d'Etat. Ces règles peuvent être adaptées à la situation particulière de la Guadeloupe, de la Guyane, de la Martinique, de La Réunion, de Mayotte et de Saint-Martin.

**F. – Identification des bâtiments et parties du bâtiment (pièces et volumes) n'ayant pu être visités et justification :**

Rez de chaussée - Local (Absence de clef)

**G. - Identification des ouvrages, parties d'ouvrages et éléments qui n'ont pas été examinés et justification :**

Localisation	Liste des ouvrages, parties d'ouvrages	Motif
Rez de chaussée - Local	Toutes	Absence de clef
général	parties situées derrière les doublages des murs et plafonds	Impossibilité d'investigation approfondie non destructive
	parties situées à l'intérieur des coffrages et conduits	Impossibilité d'investigation approfondie non destructive
	parties situées sous les revêtements de sol et sous les revêtements muraux	Impossibilité d'investigation approfondie non destructive
	parties situées derrière le mobilier	Hors d'atteinte
	parties non accessibles et non visibles	Inaccessible en raison de l'encombrement
Combles	parties non accessibles et non visibles	Impossibilité de se déplacer sur toute la surface (isolant au sol, passages difficiles)
général	parties enterrées	Hors d'atteinte
facades mitoyennes	parties non accessibles et non visibles	accessible et visibles par les parcelles voisines fermées



Nota : notre cabinet s'engage à retourner sur les lieux afin de compléter le constat aux parties d'immeubles non visités, dès lors que les dispositions permettant un contrôle des zones concernées auront été prises par le propriétaire ou son mandataire.

## H. - Constatations diverses :

Localisation	Liste des ouvrages, parties d'ouvrages	Observations et constatations diverses
général	Bois extérieurs, charpentes	Indices d'infestation d'insectes à larve xylophage
Appentis extérieur	Poteau bois	Degradation du bois en partie basse par excès d'humidité. D'une manière générale éviter de placer le bois au contact direct du sol pour éviter tout risque futur d'infestation.

*Note 1 : Les indices d'infestation des autres agents de dégradation biologique du bois sont notés de manière générale pour information du donneur d'ordre, il n'est donc pas nécessaire d'en indiquer la nature, le nombre et la localisation précise. Si le donneur d'ordre le souhaite, il fait réaliser une recherche de ces agents dont la méthodologie et les éléments sont décrits dans la norme NF-P 03-200.*

## I. - Moyens d'investigation utilisés :

La mission et son rapport sont exécutés conformément à la norme AFNOR NF P 03-201 (Février 2016), à l'article L.133-5, L.133-6, L 271-4 à 6, R133-7 et à l'arrêté du 07 mars 2012 modifiant l'arrêté du 29 mars 2007. La recherche de termites porte sur les termites souterrain, termites de bois sec ou termites arboricole et est effectuée jusqu'à 10 mètres des extérieurs de l'habitation, dans la limite de la propriété.

Moyens d'investigation :

- Examen visuel des parties visibles et accessibles.
- Sondage manuel systématique des boiseries à l'aide d'un poinçon.
- Utilisation d'un ciseau à bois en cas de constatation de dégradations.
- Utilisation d'une échelle en cas de nécessité.
- À l'extérieur une hachette est utilisée pour sonder le bois mort.

Représentant du propriétaire (accompagnateur) :

**Sans accompagnateur**

Commentaires (Ecart par rapport à la norme, ...) :

**Néant**

## J. - VISA et mentions :

*Mention 1 : Le présent rapport n'a de valeur que pour la date de la visite et est exclusivement limité à l'état relatif à la présence de termites dans le bâtiment objet de la mission.*

*Mention 2 : L'intervention n'a pas eu pour but de donner un diagnostic de la résistance mécanique des bois et matériaux.*

*Nota 2 : Dans le cas de la présence de termites, il est rappelé l'obligation de déclaration en mairie de l'infestation prévue aux articles L.133-4 et R. 133-3 du code de la construction et de l'habitation.*


*Nota 3 : Conformément à l'article L-271-6 du CCH, l'opérateur ayant réalisé cet état relatif à la présence de termites n'a aucun lien de nature à porter atteinte à son impartialité et à son indépendance ni avec le propriétaire ou son mandataire qui fait appel à lui, ni avec une entreprise pouvant réaliser des travaux sur des ouvrages pour lesquels il lui est demandé d'établir cet état.*

*Nota 4 : Le présent rapport est établi par une personne dont les compétences sont certifiées par **ABCIDIA CERTIFICATION Domaine de Saint Paul - Bat: A6 - 4e étage - BAL N° 60011 - 102, route de Limours - 78470 Saint-Rémy-lès-Chevreuse (détail sur [www.cofrac.fr](http://www.cofrac.fr) programme n°4-4-11)***



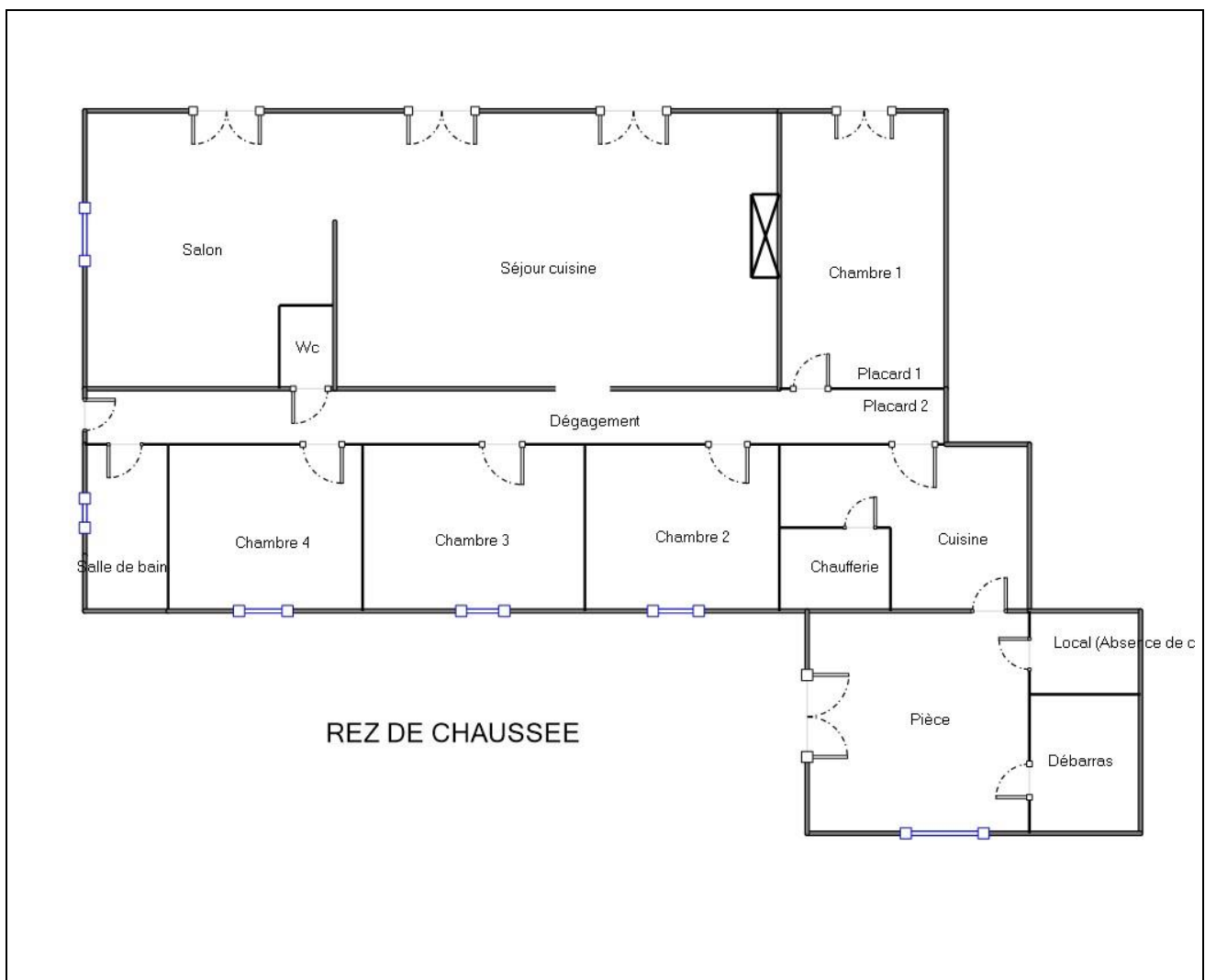
Visite effectuée le **06/10/2020**.  
Fait à **VIC-EN-BIGORRE**, le **06/10/2020**

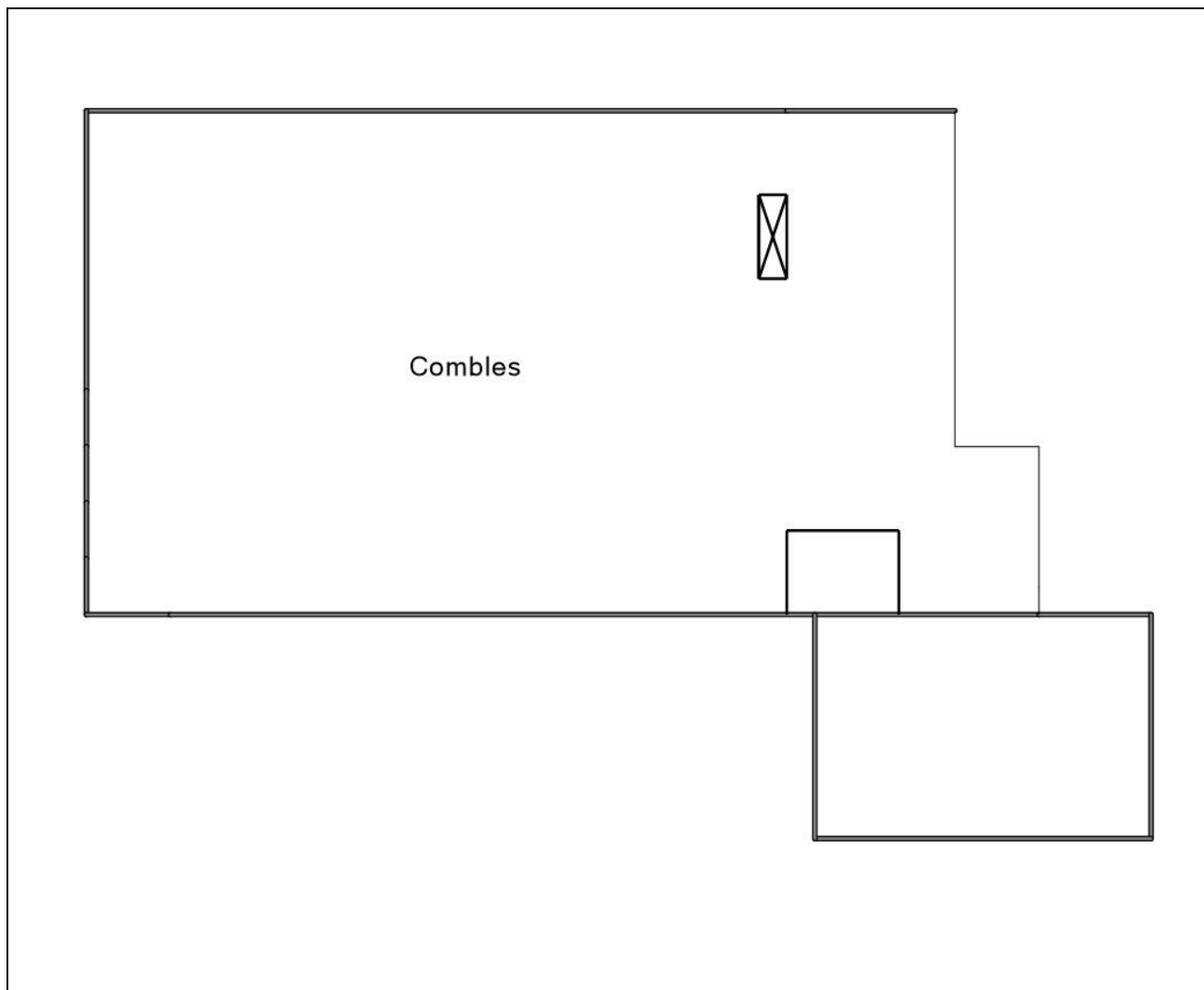
Par : **PLOVIER Ludovic**



**Signature du représentant :**

## Annexe – Croquis de repérage





Annexe - Ordre de mission / Assurance / Attestation sur l'honneur

Aucun document n'a été mis en annexe



## Etat de l'Installation Intérieure d'Electricité

Numéro de dossier : 20\_10\_21863  
Norme méthodologique employée : AFNOR NF C 16-600 (juillet 2017)  
Date du repérage : 06/10/2020  
Heure d'arrivée : 09 h 30  
Durée du repérage : 03 h 25

La présente mission consiste, suivant l'arrêté du 28 septembre 2017 et du 4 avril 2011, à établir un état de l'installation électrique, en vue d'évaluer les risques pouvant porter atteinte à la sécurité des personnes. (Application des articles L. 134-7, R134-10 et R134-11 du code de la construction et de l'habitation). En aucun cas, il ne s'agit d'un contrôle de conformité de l'installation vis-à-vis de la réglementation en vigueur. Cet état de l'installation intérieure d'électricité a une durée de validité de 3 ans.

### A. - Désignation et description du local d'habitation et de ses dépendances

*Localisation du local d'habitation et de ses dépendances :*

Type d'immeuble : ..... **Maison individuelle**  
Adresse : ..... **30, avenue de Tarbes**  
Commune : ..... **65500 VIC-EN-BIGORRE**  
Département : ..... **Hautes-Pyrénées**  
Référence cadastrale : ..... **Section cadastrale BC, Parcelle numéro 179, BC 168,,** identifiant fiscal : **NC**  
*Désignation et situation du ou des lot(s) de copropriété :*  
**Ce bien ne fait pas partie d'une copropriété**  
Périmètre de repérage : ..... **maison et abords immédiats**  
Année de construction : ..... **Inconnue**  
Année de l'installation : ..... **Inconnue**  
Distributeur d'électricité : ..... **EDF**  
Parties du bien non visitées : ..... **Rez de chaussée - Local (Absence de clef)**

### B. - Identification du donneur d'ordre

*Identité du donneur d'ordre :*

Nom et prénom : ..... **Mr GARCIA**  
Adresse : ..... **30, avenue de Tarbes**  
**65500 VIC-EN-BIGORRE**  
Téléphone et adresse internet : . **Non communiqués**  
Qualité du donneur d'ordre (sur déclaration de l'intéressé) : **Propriétaire**

*Propriétaire du local d'habitation et de ses dépendances:*

Nom et prénom : ..... **Mr GARCIA**  
Adresse : ..... **30, avenue de Tarbes**  
**65500 VIC-EN-BIGORRE**

### C. - Identification de l'opérateur ayant réalisé l'intervention et signé le rapport

*Identité de l'opérateur de diagnostic :*

Nom et prénom : ..... **PLOVIER Ludovic**  
Raison sociale et nom de l'entreprise : ..... **eirl plovier abeille diagnostics**  
Adresse : ..... **9, rue Gambetta**  
**64800 NAY**  
Numéro SIRET : ..... **79821546300018**  
Désignation de la compagnie d'assurance : **AXA**  
Numéro de police et date de validité : ..... **10108398204 / 31/12/2018**

Le présent rapport est établi par une personne dont les compétences sont certifiées par **ABCIDIA CERTIFICATION** le **25/05/2018** jusqu'au **24/05/2023**. (Certification de compétence **12-291**)

## D. – Rappel des limites du champ de réalisation de l'état de l'installation intérieure d'électricité

L'état de l'installation intérieure d'électricité porte sur l'ensemble de l'installation intérieure d'électricité à basse tension des locaux à usage d'habitation située en aval de l'appareil général de commande et de protection de cette installation. Il ne concerne pas les matériels d'utilisation amovibles, ni les circuits internes des matériels d'utilisation fixes, destinés à être reliés à l'installation électrique fixe, ni les installations de production ou de stockage par batteries d'énergie électrique du générateur jusqu'au point d'injection au réseau public de distribution d'énergie ou au point de raccordement à l'installation intérieure. Il ne concerne pas non plus les circuits de téléphonie, de télévision, de réseau informatique, de vidéophonie, de centrale d'alarme, etc., lorsqu'ils sont alimentés en régime permanent sous une tension inférieure ou égale à 50 V en courant alternatif et 120 V en courant continu.

L'intervention de l'opérateur réalisant l'état de l'installation intérieure d'électricité ne porte que sur les constituants visibles, visitables, de l'installation au moment du diagnostic. Elle s'effectue sans démontage de l'installation électrique (hormis le démontage des capots des tableaux électriques lorsque cela est possible) ni destruction des isolants des câbles.

Des éléments dangereux de l'installation intérieure d'électricité peuvent ne pas être repérés, notamment :

- les parties de l'installation électrique non visibles (incorporées dans le gros œuvre ou le second œuvre ou masquées par du mobilier) ou nécessitant un démontage ou une détérioration pour pouvoir y accéder (boîtes de connexion, conduits, plinthes, goulottes, huisseries, éléments chauffants incorporés dans la maçonnerie, luminaires des piscines plus particulièrement) ;
- les parties non visibles ou non accessibles des tableaux électriques après démontage de leur capot ;
- inadéquation entre le courant assigné (calibre) des dispositifs de protection contre les surintensités et la section des conducteurs sur toute la longueur des circuits;

## E. – Synthèse de l'état de l'installation intérieure d'électricité

### E.1. Anomalies et/ou constatations diverses relevées

- L'installation intérieure d'électricité ne comporte **aucune anomalie** et ne fait pas l'objet de constatations diverses.
- L'installation intérieure d'électricité ne comporte **aucune anomalie**, mais fait l'objet de **constatations diverses**.
- L'installation intérieure d'électricité **comporte une ou des anomalies**. Il est recommandé au propriétaire de les supprimer en consultant dans les meilleurs délais un installateur électricien qualifié afin d'éliminer les dangers qu'elle(s) présente(nt). L'installation ne fait pas l'objet de constatations diverses.
- L'installation intérieure d'électricité **comporte une ou des anomalies**. Il est recommandé au propriétaire de les supprimer en consultant dans les meilleurs délais un installateur électricien qualifié afin d'éliminer les dangers qu'elle(s) présente(nt). L'installation fait également l'objet de **constatations diverses**.



### E.2. Les domaines faisant l'objet d'anomalies sont :

- 1. L'appareil général de commande et de protection et de son accessibilité.
- 2. La protection différentielle à l'origine de l'installation électrique et sa sensibilité appropriée aux conditions de mise à la terre.
- 3. La prise de terre et l'installation de mise à la terre.
- 4. La protection contre les surintensités adaptée à la section des conducteurs, sur chaque circuit.
- 5. La liaison équipotentielle dans les locaux contenant une baignoire ou une douche.
- 6. Les règles liées aux zones dans les locaux contenant une baignoire ou une douche.
- 7. Des matériels électriques présentant des risques de contacts directs.
- 8.1 Des matériels électriques vétustes, inadaptés à l'usage.
- 8.2 Des conducteurs non protégés mécaniquement.
- 9. Des appareils d'utilisation situés dans les parties communes et alimentés depuis la partie privative ou des appareils d'utilisation situés dans la partie privative et alimentés depuis les parties communes.
- 10. La piscine privée ou le bassin de fontaine.

### E.3. Les constatations diverses concernent :

- Des installations, parties d'installations ou spécificités non couvertes par le présent diagnostic.
- Des points de contrôle n'ayant pu être vérifiés.
- Des constatations concernant l'installation électrique et/ou son environnement.

F. - Anomalies identifiées

N° Article (1)	Libellé et localisation (*) des anomalies	N° Article (2)	Libellé des mesures compensatoires (3) correctement mises en œuvre	Photos
B3.3.6 a3	Au moins un circuit (n'alimentant pas des socles de prises de courant) n'est pas relié à la terre.			
B3.3.10 a	Au moins un socle de prise de courant placé à l'extérieur n'est pas protégé par un dispositif différentiel à haute sensibilité = 30 mA.			
B4.3 f3	A l'intérieur du tableau, la section d'au moins un conducteur alimentant les dispositifs de protection n'est pas adaptée au courant de réglage du disjoncteur de branchement. Remarques : pontages à revoir (augmenter la section)			
B4.3 h	Des conducteurs ou des appareillages présentent des traces d'échauffement. Remarques : douilles de chantier			
B5.3 a	Locaux contenant une baignoire ou une douche : la continuité électrique de la liaison équipotentielle supplémentaire, reliant les éléments conducteurs et les masses des matériels électriques, n'est pas satisfaisante (résistance supérieure à 2 ohms).			
B6.3.1 a	Local contenant une baignoire ou une douche : l'installation électrique ne répond pas aux prescriptions particulières appliquées à ce local (adéquation entre l'emplacement où est installé le matériel électrique et les caractéristiques de ce dernier - respect des règles de protection contre les chocs électriques liées aux zones).			
B7.3 a	L'Enveloppe d'au moins un matériel est manquante ou détériorée.			
B8.3 b	L'installation comporte au moins un matériel électrique inadapté à l'usage. Remarques : Présence de douilles de chantier			
B8.3 e	Au moins un conducteur isolé n'est pas placé sur toute sa longueur dans un conduit, une goulotte ou une plinthe ou une huisserie, en matière isolante ou métallique, jusqu'à sa pénétration dans le matériel électrique qu'il alimente.			

N° Article (1)	Libellé et localisation (*) des anomalies	N° Article (2)	Libellé des mesures compensatoires (3) correctement mises en œuvre	Photos
B10.3.1 a	Piscine : L'installation ne répond pas aux prescriptions particulières applicables (adéquation entre l'emplacement où est installé le matériel électrique et les caractéristiques de ce dernier - respect des règles de protection contre les chocs électriques liées aux volumes). Remarques : absence de marquage visible des appareillages (prises et luminaires) aux abords de la piscine			
B10.3.1 c	Piscine : Les matériels spécialement utilisés pour les piscines, disposés dans un local, ne sont pas correctement installés. Remarques : appareillage de piscine (pompe,..) sans protection 30mA (Dépendance 1 - Local piscine)			

(1) Référence des anomalies selon la norme ou la spécification technique utilisée.

(2) Référence des mesures compensatoires selon la norme ou la spécification technique utilisée.

(3) Une mesure compensatoire est une mesure qui permet de limiter un risque de choc électrique lorsque les règles fondamentales de sécurité ne peuvent s'appliquer pleinement pour des raisons soit économiques, soit techniques, soit administratives. Le numéro d'article et le libellé de la mesure compensatoire sont indiqués en regard de l'anomalie concernée.

(\*) Avertissement : la localisation des anomalies n'est pas exhaustive. Il est admis que l'opérateur de diagnostic ne procède à la localisation que d'une anomalie par point de contrôle. Toutefois, cet avertissement ne concerne pas le test de déclenchement des dispositifs différentiels.

### G.1. – Informations complémentaires

Article (1)	Libellé des informations
B11 a2	Une partie seulement de l'installation électrique est protégé par au moins un dispositif différentiel à haute sensibilité inf. ou égal à 30 mA.
B11 b1	L'ensemble des socles de prise de courant est de type à obturateur.
B11 c1	L'ensemble des socles de prise de courant possède un puits de 15 mm.

(1) Référence des informations complémentaires selon la norme ou la spécification technique utilisée.

### G.2. – Constatations diverses

Il est conseillé de faire réaliser, dans les meilleurs délais et par un installateur électricien qualifié, les travaux permettant de lever au moins les anomalies relevées.

Certains points de contrôles n'ont pu être effectués. De ce fait la responsabilité du propriétaire reste pleinement engagée en cas d'accident ou d'incident ayant pour origine une défaillance de toute ou partie de l'installation n'ayant pu être contrôlée

### Constatation type E1. – Installations, partie d'installation ou spécificités non couvertes

Néant

### Constatation type E2. – Points de contrôle du diagnostic n'ayant pu être vérifiés

N° Article (1)	Libellé des points de contrôle n'ayant pu être vérifiés selon norme NF C 16-600 – Annexe C	Motifs
B3.3.1 b	B3 - Prise de terre et installation de mise à la terre Article : Elément constituant la prise de terre approprié	Non accessible et non visible

N° Article (1)	Libellé des points de contrôle n'ayant pu être vérifiés selon norme NF C 16-600 – Annexe C	Motifs
B3.3.1 c	B3 - Prise de terre et installation de mise à la terre Article : Prises de terre multiples interconnectées même bâtiment.	Non accessible et non visible
B3.3.2 a	B3 - Prise de terre et installation de mise à la terre Article : Présence d'un conducteur de terre	Non accessible et non visible
B3.3.2 b	B3 - Prise de terre et installation de mise à la terre Article : Section du conducteur de terre satisfaisante	Non accessible et non visible
B3.3.3 a	B3 - Prise de terre et installation de mise à la terre Article : Qualité satisfaisante de la connexion du conducteur de terre, de la liaison équipotentielle principale, du conducteur principal de protection, sur la borne ou barrette de terre principale	Non accessible et non visible
B3.3.4 b	B3 - Prise de terre et installation de mise à la terre Article : Section satisfaisante du conducteur de liaison équipotentielle principale	Non accessible et non visible
B3.3.4 d	B3 - Prise de terre et installation de mise à la terre Article : Qualité satisfaisante des connexions visibles du conducteur de liaison équipotentielle principale sur éléments conducteurs	Non accessible et non visible
B3.3.5 d	B3 - Prise de terre et installation de mise à la terre Article : Continuité satisfaisante du conducteur principal de protection	Non accessible et non visible
B5.3 b	B5 - Liaison équipotentielle supplémentaire (LES) dans chaque local contenant une baignoire ou une douche Article : Section satisfaisante de la partie visible du conducteur de liaison équipotentielle supplémentaire	Non accessible et non visible
B10.3.1 e	B10 - Installation et équipement électrique de la piscine privée Article : La continuité électrique de la liaison équipotentielle supplémentaire, reliant les éléments conducteurs et les masses des matériels électriques, est satisfaisante (résistance = 2 ohms).	Non accessible et non visible

(1) Référence des constatations diverses selon la norme ou la spécification technique utilisée.

### Constatation type E3. - Constatations concernant l'installation électrique et/ou son environnement

Néant

H. - Identification des parties du bien (pièces et emplacements) n'ayant pu être visitées et justification :

Rez de chaussée - Local (Absence de clef)


*Nota : Le présent rapport est établi par une personne dont les compétences sont certifiées par **ABCIDIA CERTIFICATION - Domaine de Saint Paul - Bat: A6 - 4e étage - BAL N° 60011 - 102, route de Limours - 78470 Saint-Rémy-lès-Chevreuse (détail sur [www.cofrac.fr](http://www.cofrac.fr) programme n°4-4-11)***

Dates de visite et d'établissement de l'état :

Visite effectuée le : **06/10/2020**

Etat rédigé à **VIC-EN-BIGORRE**, le **06/10/2020**

**Par : PLOVIER Ludovic**



**Signature du représentant :**

--



## I. - Objectif des dispositions et description des risques encourus en fonction des anomalies identifiées

Correspondance avec le domaine d'anomalies (1)	Objectif des dispositions et description des risques encourus
<b>B.1</b>	<b>Appareil général de commande et de protection</b> : Cet appareil, accessible à l'intérieur du logement, permet d'interrompre, en cas d'urgence, en un lieu unique, connu et accessible, la totalité de la fourniture de l'alimentation électrique. Son absence, son inaccessibilité ou un appareil inadapté ne permet pas d'assurer cette fonction de coupure en cas de danger (risque d'électrification, voire d'électrocution), d'incendie ou d'intervention sur l'installation électrique.
<b>B.2</b>	<b>Protection différentielle à l'origine de l'installation</b> : Ce dispositif permet de protéger les personnes contre les risques de choc électrique lors d'un défaut d'isolement sur un matériel électrique. Son absence ou son mauvais fonctionnement peut être la cause d'une électrification, voire d'une électrocution.
<b>B.3</b>	<b>Prise de terre et installation de mise à la terre</b> : Ces éléments permettent, lors d'un défaut d'isolement sur un matériel électrique, de dévier à la terre le courant de défaut dangereux qui en résulte. L'absence de ces éléments ou leur inexistence partielle peut être la cause d'une électrification, voire d'une électrocution.
<b>B.4</b>	<b>Protection contre les surintensités</b> : Les disjoncteurs divisionnaires ou coupe-circuits à cartouche fusible, à l'origine de chaque circuit, permettent de protéger les conducteurs et câbles électriques contre les échauffements anormaux dus aux surcharges ou courts-circuits. L'absence de ces dispositifs de protection ou leur calibre trop élevé peut être à l'origine d'incendies.
<b>B.5</b>	<b>Liaison équipotentielle dans les locaux contenant une baignoire ou une douche</b> : Elle permet d'éviter, lors d'un défaut, que le corps humain ne soit traversé par un courant électrique dangereux. Son absence privilégie, en cas de défaut, l'écoulement du courant électrique par le corps humain, ce qui peut être la cause d'une électrification, voire d'une électrocution.
<b>B.6</b>	<b>Règles liées aux zones dans les locaux contenant une baignoire ou une douche</b> : Les règles de mise en œuvre de l'installation électrique à l'intérieur de tels locaux permettent de limiter le risque de chocs électriques, du fait de la réduction de la résistance électrique du corps humain lorsque celui-ci est mouillé ou immergé. Le non-respect de celles-ci peut être la cause d'une électrification, voire d'une électrocution.
<b>B.7</b>	<b>Matériels électriques présentant des risques de contact direct</b> : Les matériels électriques dont des parties nues sous tension sont accessibles (matériels électriques anciens, fils électriques dénudés, bornes de connexion non placées dans une boîte équipée d'un couvercle, matériels électriques cassés...) présentent d'importants risques d'électrification, voire d'électrocution.
<b>B.8</b>	<b>Matériels électriques vétustes ou inadaptés à l'usage</b> : Ces matériels électriques, lorsqu'ils sont trop anciens, n'assurent pas une protection satisfaisante contre l'accès aux parties nues sous tension ou ne possèdent plus un niveau d'isolement suffisant. Lorsqu'ils ne sont pas adaptés à l'usage que l'on veut en faire, ils deviennent très dangereux lors de leur utilisation. Dans les deux cas, ces matériels présentent d'importants risques d'électrification, voire d'électrocution.
<b>B.9</b>	<b>Appareils d'utilisation situés dans des parties communes et alimentés depuis les parties privatives</b> : Lorsque l'installation électrique issue de la partie privative n'est pas mise en œuvre correctement, le contact d'une personne avec la masse d'un matériel électrique en défaut ou une partie active sous tension peut être la cause d'électrification, voire d'électrocution.
<b>B.10</b>	<b>Piscine privée ou bassin de fontaine</b> : Les règles de mise en œuvre de l'installation électrique et des équipements associés à la piscine ou au bassin de fontaine permettent de limiter le risque de chocs électriques, du fait de la réduction de la résistance électrique du corps humain lorsque celui-ci est mouillé ou immergé. Le non-respect de celles-ci peut être la cause d'une électrification, voire d'une électrocution.



(1) Référence des anomalies selon la norme ou spécification technique utilisée.

## J. - Informations complémentaires

Correspondance avec le groupe d'informations (1)	Objectif des dispositions et description des risques encourus
<b>B.11</b>	<p><b>Dispositif(s) différentiel(s) à haute sensibilité protégeant l'ensemble de l'installation électrique</b> : L'objectif est d'assurer rapidement la coupure du courant de l'installation électrique ou du circuit concerné, dès l'apparition d'un courant de défaut même de faible valeur. C'est le cas notamment lors de la défaillance occasionnelle (telle que l'usure normale ou anormale des matériels, l'imprudence ou le défaut d'entretien, la rupture du conducteur de mise à la terre d'un matériel électrique ) des mesures classiques de protection contre les risques d'électrification, voire d'électrocution.</p> <p><b>Socles de prise de courant de type à obturateurs</b> : Socles de prise de courant de type à obturateurs : l'objectif est d'éviter l'introduction, en particulier par un enfant, d'un objet dans une alvéole d'un socle de prise de courant sous tension pouvant entraîner des brûlures graves et/ ou l'électrification, voire l'électrocution.</p> <p><b>Socles de prise de courant de type à puits</b> : La présence d'un puits au niveau d'un socle de prise de courant évite le risque d'électrification, voire d'électrocution, au moment de l'introduction des fiche mâles non isolées d'un cordon d'alimentation.</p>

(1) Référence des informations complémentaires selon la norme ou spécification technique utilisée.

## Annexe - Photos

	<p>Photo PhEle001 Libellé de l'anomalie : B7.3 a L'Enveloppe d'au moins un matériel est manquante ou détériorée.</p>
	<p>Photo PhEle002 Libellé de l'anomalie : B4.3 h Des conducteurs ou des appareillages présentent des traces d'échauffement. Remarques : douilles de chantier</p>

## Recommandations relevant du devoir de conseil de professionnel

Néant

## Règles élémentaires de sécurité et d'usage à respecter (liste non exhaustive)

L'électricité constitue un danger invisible, inodore et silencieux et c'est pourquoi il faut être vigilant quant aux risques qu'elle occasionne (incendie, électrisation, électrocution). Restez toujours attentif à votre installation électrique, vérifiez qu'elle soit et reste en bon état.

Pour limiter les risques, il existe des moyens de prévention simples :

- Ne jamais manipuler une prise ou un fil électrique avec des mains humides
- Ne jamais tirer sur un fil électrique pour le débrancher
- Débrancher un appareil électrique avant de le nettoyer
- Ne jamais toucher les fiches métalliques d'une prise de courant
- Ne jamais manipuler un objet électrique sur un sol humide ou mouillé

## Etat des risques et pollutions

aléas naturels, miniers ou technologiques, sismicité, potentiel radon et sols pollués  
En application des articles L 125-5, L 125-6 et L125-7 du Code de l'Environnement



<b>Réalisé en ligne* par</b>	EIRL PLOVIER ABEILLE DIAGNOSTICS
<b>Numéro de dossier</b>	20_10_21863
<b>Date de réalisation</b>	06/10/2020
<b>Localisation du bien</b>	30, avenue de Tarbes 65500 VIC-EN-BIGORRE
<b>Section cadastrale</b>	BC 179, BC 168
<b>Altitude</b>	220.68m
<b>Données GPS</b>	Latitude 43.378341 - Longitude 0.058025
<b>Désignation du vendeur</b>	GARCIA
<b>Désignation de l'acquéreur</b>	

\* Document réalisé en ligne par **EIRL PLOVIER ABEILLE DIAGNOSTICS** qui assume la responsabilité de la localisation et de la détermination de l'exposition aux risques, sauf pour les réponses générées automatiquement par le système.

EXPOSITION DE L'IMMEUBLE AU REGARD D'UN OU PLUSIEURS PLANS DE PRÉVENTION DE RISQUES				
Zonage réglementaire sur la sismicité : <b>Zone 3 - Modérée</b>			<b>EXPOSÉ</b>	-
Commune à potentiel radon de niveau 3			NON EXPOSÉ	-
Immeuble situé dans un Secteur d'Information sur les sols			NON EXPOSÉ	-
PPRn	Inondation par crue	Approuvé le 27/02/2014	NON EXPOSÉ	-
INFORMATIONS PORTÉES À CONNAISSANCE				
-	Inondation par remontées de nappes naturelles	Informatif <sup>(1)</sup>	EXPOSÉ	-
-	Mouvement de terrain Argile (Loi ELAN)	Informatif <sup>(1)</sup>	EXPOSÉ	-
PLAN D'EXPOSITION AU BRUIT (PEB)				
Consultation en ligne sur <a href="https://www.geoportail.gouv.fr/donnees/plan-dexposition-au-bruit-peb">https://www.geoportail.gouv.fr/donnees/plan-dexposition-au-bruit-peb</a> Plan disponible en Préfecture et/ou en Mairie de VIC-EN-BIGORRE				
-	Plan d'Exposition au Bruit (PEB)	Informatif	NON EXPOSÉ	-

<sup>(1)</sup> À ce jour, ce risque n'est donné qu'à titre **INFORMATIF** et n'est pas retranscrit dans l'Imprimé Officiel.

### SOMMAIRE

Synthèse de votre **Etat des Risques et Pollutions**  
Imprimé Officiel (feuille rose/violette)  
Arrêtés de Catastrophes Naturelles / Déclaration de sinistres indemnisés  
Extrait Cadastral  
Zonage réglementaire sur la Sismicité  
Cartographies des risques dont l'immeuble est exposé  
Annexes : Cartographies des risques dont l'immeuble n'est pas exposé  
Annexes : Arrêtés

## Etat des risques et pollutions

aléas naturels, miniers ou technologiques, sismicité, potentiel radon et sols pollués  
En application des articles L 125-5, L 125-6 et L125-7 du Code de l'Environnement

Attention ! S'ils n'impliquent pas d'obligation ou d'interdiction réglementaire particulière, les aléas connus ou prévisibles qui peuvent être signalés dans les divers documents d'information préventive et concerner le bien immobilier, ne sont pas mentionnés par cet état.

Cet état est établi sur la base des informations mises à disposition par arrêté préfectoral  
n° 65-2017-03-17-006 du 17/03/2017 mis à jour le

Adresse de l'immeuble  
30, avenue de Tarbes  
65500 VIC-EN-BIGORRE

Cadastre  
BC 179, BC 168

### Situation de l'immeuble au regard d'un plan de prévention de risques naturels (PPRN)

- > L'immeuble est situé dans le périmètre d'un PPR N  
prescrit  anticipé  approuvé  date  1 oui  non
- 1 si oui, les risques naturels pris en compte sont liés à :  
autres
- inondation  crue torrentielle  mouvements de terrain  avalanches  sécheresse / argile   
cyclone  remontée de nappe  feux de forêt  séisme  volcan
- > L'immeuble est concerné par des prescriptions de travaux dans le règlement du PPRN  
2 si oui, les travaux prescrits ont été réalisés oui  non

### Situation de l'immeuble au regard d'un plan de prévention de risques miniers (PPRM)

- > L'immeuble est situé dans le périmètre d'un PPR M  
prescrit  anticipé  approuvé  date  3 oui  non
- 3 si oui, les risques miniers pris en compte sont liés à :  
mouvements de terrain  autres
- > L'immeuble est concerné par des prescriptions de travaux dans le règlement du PPRM  
4 si oui, les travaux prescrits ont été réalisés oui  non

### Situation de l'immeuble au regard d'un plan de prévention de risques technologiques (PPRT)

- > L'immeuble est situé dans le périmètre d'étude d'un PPRT prescrit et non encore approuvé  
5 si oui, les risques technologiques pris en considération dans l'arrêté de prescription sont liés à :  
effet toxique  effet thermique  effet de surpression  projection  risque industriel
- > L'immeuble est situé dans le périmètre d'exposition aux risques d'un PPR T approuvé  
oui  non
- > L'immeuble est situé dans un secteur d'expropriation ou de délaissement  
oui  non
- > L'immeuble est situé en zone de prescription  
6 si la transaction concerne un logement, les travaux prescrits ont été réalisés oui  non
- 6 Si la transaction ne concerne pas un logement, l'information sur le type de risques auxquels l'immeuble est exposé ainsi que leur gravité, probabilité et cinétique, est jointe à l'acte de vente  
oui  non

### Situation de l'immeuble au regard du zonage sismique réglementaire

- > L'immeuble est situé dans une commune de sismicité classée en  
zone 1 très faible  zone 2 faible  zone 3 modérée  zone 4 moyenne  zone 5 forte

### Situation de l'immeuble au regard du zonage réglementaire à potentiel radon

- > L'immeuble se situe dans une commune à potentiel radon classée en niveau 3  
oui  non

### Information relative à la pollution de sols

- > Le terrain se situe en secteurs d'information sur les sols (SIS)  
NC\*  oui  non
- \* Non Communiqué (en cours d'élaboration par le représentant de l'Etat dans le département)

### Information relative aux sinistres indemnisés par l'assurance suite à une catastrophe N/M/T\*\*

- \*\* catastrophe naturelle, minière ou technologique  
> L'information est mentionnée dans l'acte de vente  
oui  non

### Extraits des documents de référence joints au présent état et permettant la localisation de l'immeuble au regard des risques pris en compte

Carte Sismicité, Carte Inondation par crue

### Vendeur - Acquéreur

Vendeur GARCIA

Acquéreur

Date 06/10/2020 Fin de validité 06/04/2021

Cet état, à remplir par le vendeur ou le bailleur, est destiné à être en annexe d'un contrat de vente ou de location d'un immeuble.

## Arrêtés de Catastrophes Naturelles / Déclaration de sinistres indemnisés en application du chapitre IV de l'article L125-5 du Code de l'environnement

Préfecture : Hautes-Pyrénées  
Adresse de l'immeuble : 30, avenue de Tarbes 65500 VIC-EN-BIGORRE  
En date du : 06/10/2020

### Sinistres indemnisés dans le cadre d'une reconnaissance de l'état de catastrophe naturelle

Type de catastrophe	Date de début	Date de Fin	Publication	JO	Indemnisé
Tempête	06/11/1982	10/11/1982	18/11/1982	19/11/1982	
Inondations et coulées de boue	25/12/1993	27/12/1993	06/06/1994	25/06/1994	
Inondations, coulées de boue et mouvements de terrain	25/12/1999	29/12/1999	29/12/1999	30/12/1999	
Inondations et coulées de boue	24/01/2009	27/01/2009	28/01/2009	29/01/2009	
Inondations et coulées de boue	13/12/2019	15/12/2019	28/04/2020	12/06/2020	

Cochez les cases **Indemnisé** si, à votre connaissance, l'immeuble a fait l'objet d'une indemnisation suite à des dommages consécutifs à chacun des événements.

Etabli le :

Signature / Cachet en cas de prestataire ou mandataire

Vendeur : GARCIA

Acquéreur :

**Pour en savoir plus**, chacun peut consulter en préfecture ou en mairie, le dossier départemental sur les risques majeurs, le document d'information communal sur les risques majeurs.

#### Définition juridique d'une catastrophe naturelle :

Phénomène ou conjonction de phénomènes dont les effets sont particulièrement dommageables.

Cette définition est différente de celle de l'article 1er de la loi n°82-600 du 13 juillet 1982 relative à l'indemnisation des victimes de catastrophes naturelles, qui indique: "sont considérés comme effets des catastrophes naturelles [...] les dommages matériels directs ayant eu pour cause déterminante l'intensité anormale d'un agent naturel, lorsque les mesures habituelles à prendre pour prévenir ces dommages n'ont pu empêcher leur survenance ou n'ont pu être prises". La catastrophe est ainsi indépendante du niveau des dommages causés. La notion "d'intensité anormale" et le caractère "naturel" d'un phénomène relèvent d'une décision interministérielle qui déclare "l'état de catastrophe naturelle".

Source : Guide Général PPR

## Extrait Cadastral

Département : Hautes-Pyrénées

Commune : VIC-EN-BIGORRE

Parcelles : BC 179, BC 168

Bases de données : IGN, Cadastre.gouv.fr

IMG REPERE



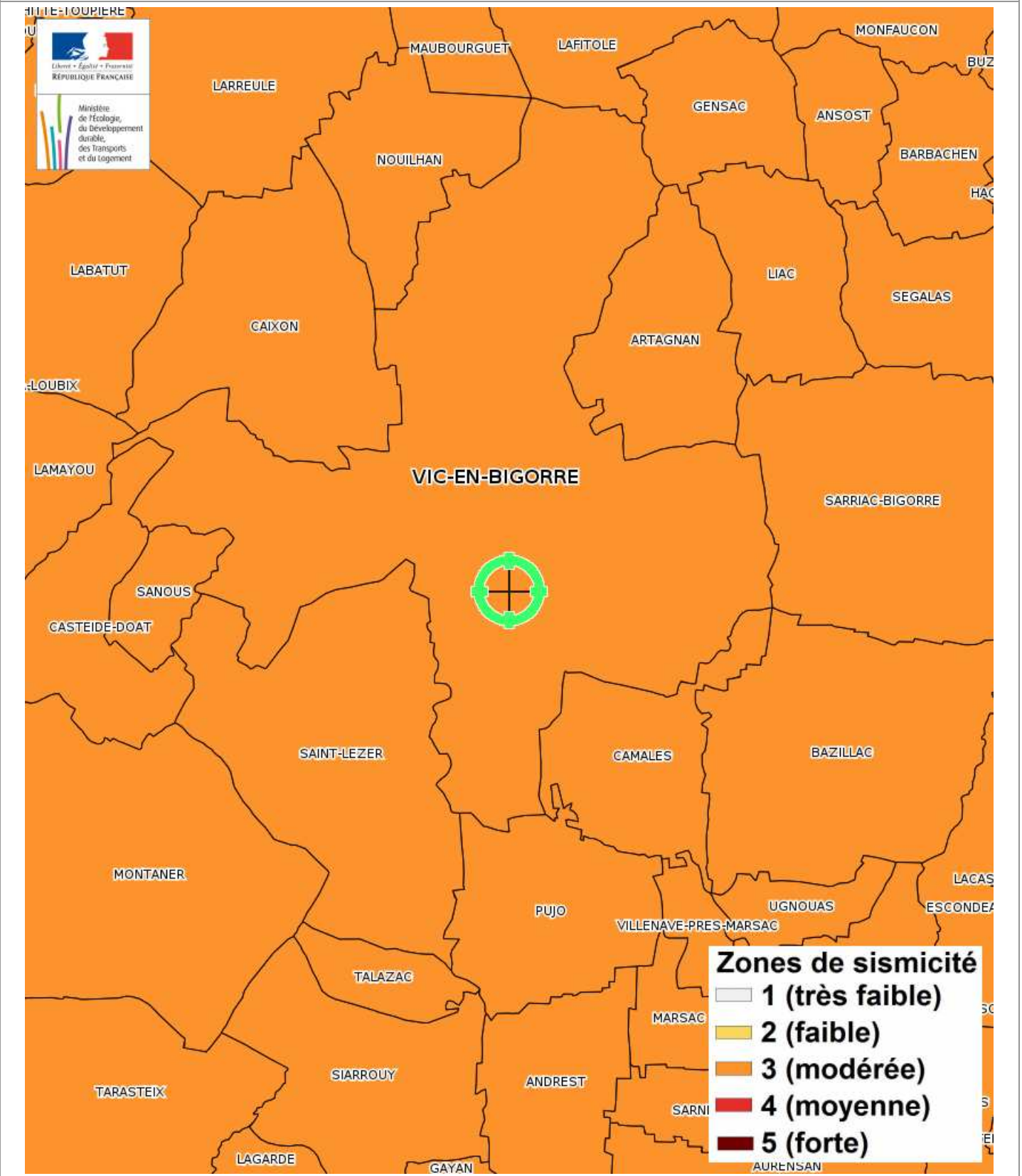


## Zonage réglementaire sur la Sismicité

Département : Hautes-Pyrénées

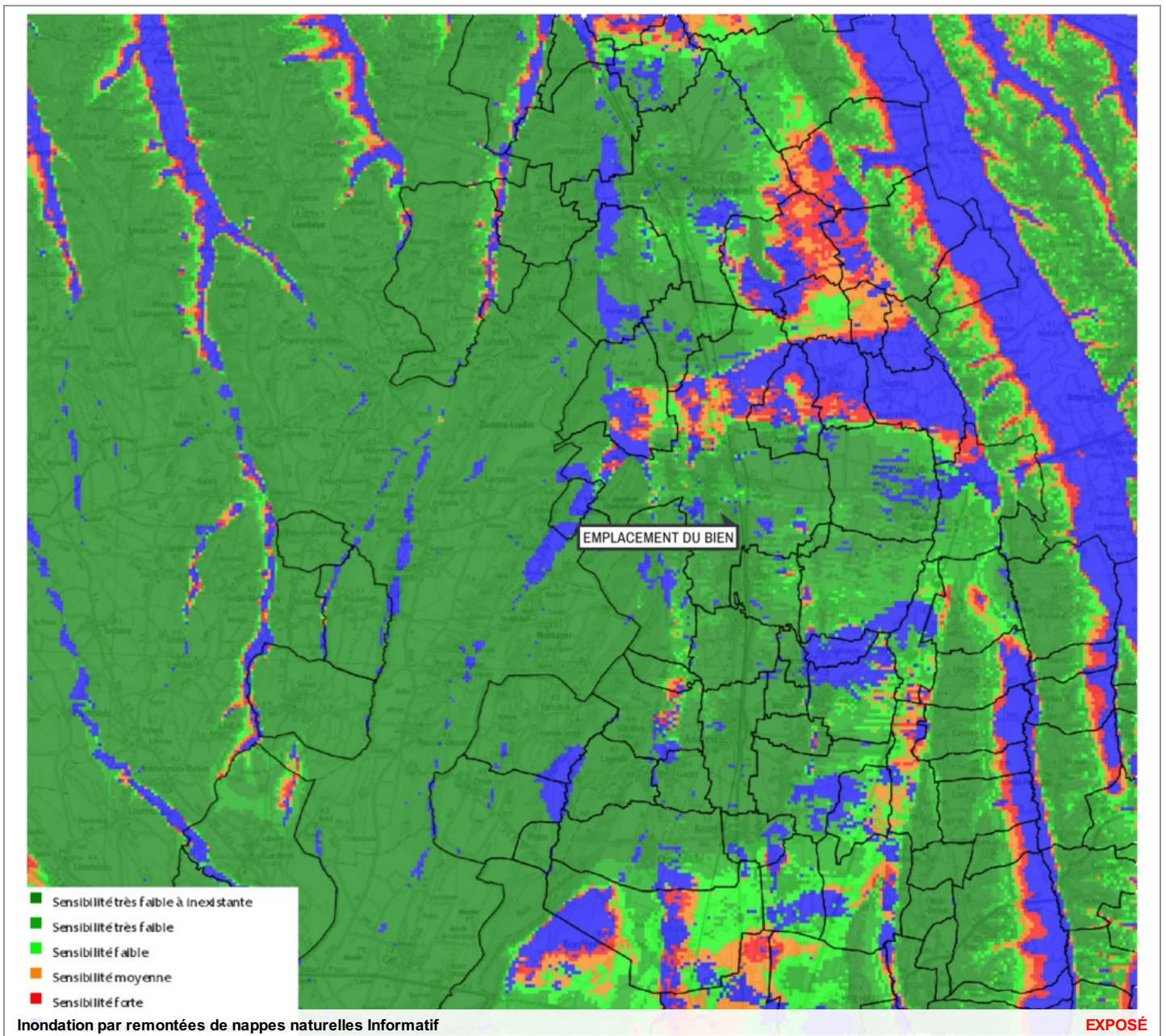
Commune : VIC-EN-BIGORRE

Zonage réglementaire sur la Sismicité : Zone 3 - Modérée



## Carte

### Inondation par remontées de nappes naturelles



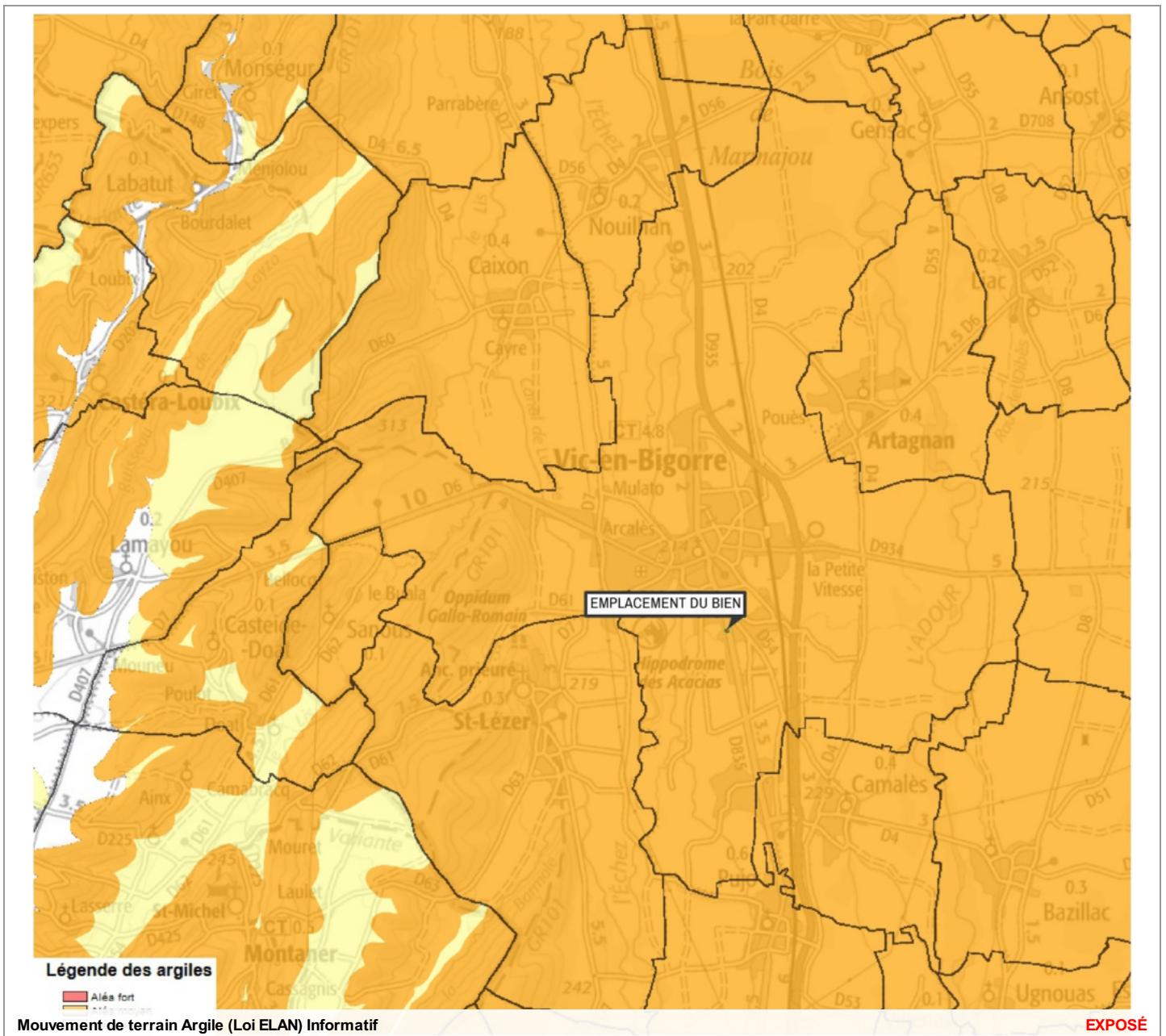
### Zoom et Légende extraits de la carte originale ci-dessus



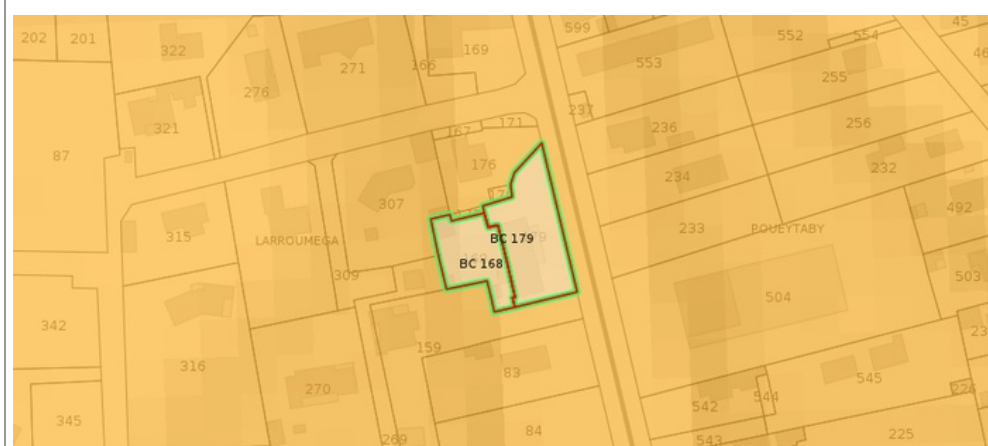


## Carte

### Mouvement de terrain Argile (Loi ELAN)



Zoom et Légende extraits de la carte originale ci-dessus



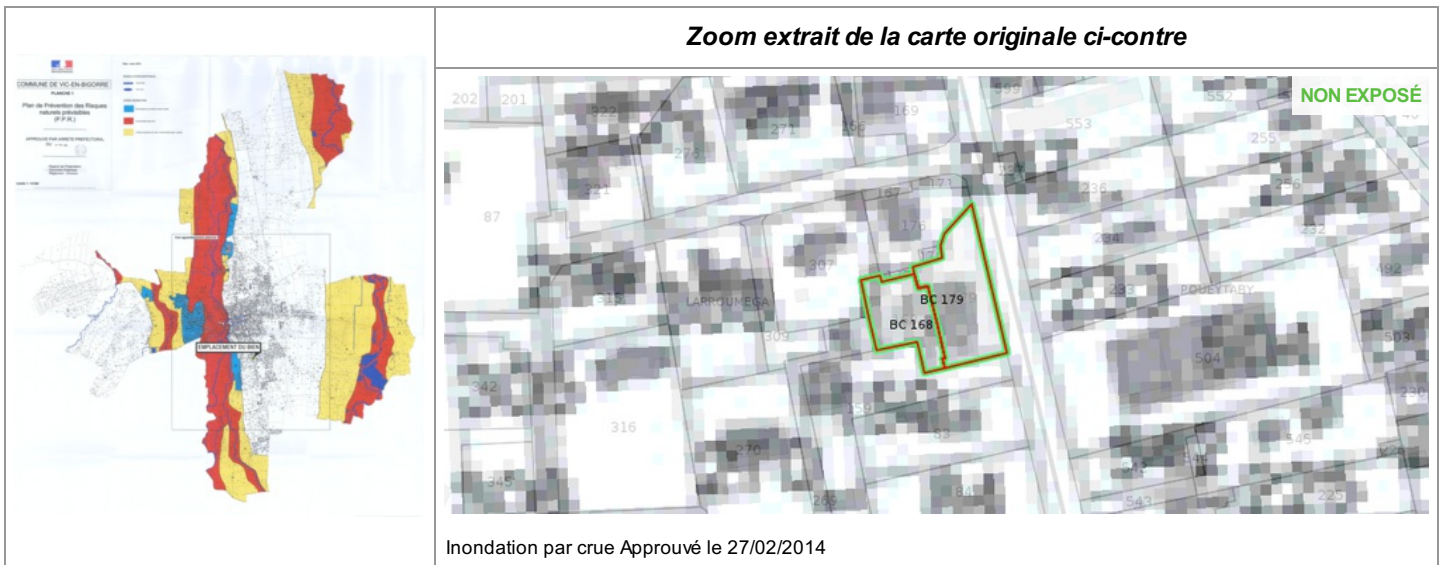
**Légende Mouvement de terrain Argile (Loi ELAN)**  
**Carte réglementaire**  
**Source BRGM**

- Aléa fort**  
Concerné par la loi ELAN\*
- Aléa moyen**  
Concerné par la loi ELAN\*
- Aléa faible**  
Non concerné par la loi ELAN

\*Obligation pour le vendeur de fournir une étude géotechnique préalable en cas de vente d'un terrain non bâti constructible.

## Annexes

Cartographies des risques dont l'immeuble n'est pas exposé



## Annexes

### Arrêtés



PRÉFÈTE DES HAUTES-PYRÉNÉES

Direction des services du Cabinet

ARRETE N° :

Service interministériel  
de défense et de protection civiles

Relatif à l'information des acquéreurs et des locataires de biens immobiliers sur les risques naturels ou technologiques majeurs dans le département des Hautes-Pyrénées.

Pôle protection civile

La Préfète des Hautes-Pyrénées,

**Vu** le code général collectivités territoriales ;

**Vu** le code de l'environnement, notamment les articles L.125-5 et R.125-23 à R.125-27 ;

**Vu** le décret n° 2010-1255 du 22 octobre 2010 portant délimitation des zones de sismicité du territoire français ;

**Vu** le code la construction et de l'habitation, notamment ses articles L.271-4 et L.271-5 ;

**Vu** le décret n° 2004-374 du 29 avril 2004 modifié relatif aux pouvoirs des préfets, à l'organisation et à l'action des services de l'État dans les régions et les départements ;

**Vu** l'arrêté préfectoral n° 2014349-0001 du 15 décembre 2014 fixant la liste des communes concernées par l'obligation d'information des acquéreurs et des locataires de biens immobiliers sur les risques naturels ou technologiques majeurs ;

**Sur** proposition de Madame la directrice des services du Cabinet.

#### ARRÊTE

##### ARTICLE 1 -

Le présent arrêté abroge et remplace l'arrêté préfectoral n° 2014349-0001 du 15 décembre 2014 fixant la liste des communes concernées par l'obligation d'information des acquéreurs et des locataires de biens immobiliers sur les risques naturels ou technologiques majeurs.

##### ARTICLE 2 -

Tous les éléments nécessaires à l'information des acquéreurs et des locataires de biens immobiliers sur les risques naturels et technologiques majeurs sont consignés dans un dossier communal d'informations.

Ce dossier et les documents de référence sont librement consultables en préfecture, sous-préfecture et mairie concernée

Le dossier comprend :

- la liste des risques naturels prévisibles et des risques technologiques dans un PPR approuvé ou prescrit, auxquels la commune est exposée sur tout ou partie de son territoire
- la liste des documents auxquels le vendeur ou le bailleur peut se référer,

.../...

Horaires : Différence des titres (du lundi au jeudi 8h30-12h/13h30-16h00, le vendredi 8h30-12h) - Autres bureaux (du lundi au vendredi 9h-12h/14h-16h30)  
Préfecture - Place Charles de Gaulle - CS 61350 - 65013 TARBES Cedex 9 - Tél : 05 62 56 65 65 - Télécopie : 05 62 51 20 10  
courriel : [prefecture@hautes-pyrenees.gouv.fr](mailto:prefecture@hautes-pyrenees.gouv.fr) - Site Internet : [www.hautes-pyrenees.gouv.fr](http://www.hautes-pyrenees.gouv.fr)



## Annexes

### Arrêtés

- la cartographie des zones exposées ou réglementée,
- le niveau de sismicité réglementaire attaché à la commune.

Ce dossier et les documents de référence mentionnés ci-dessus sont librement consultables en mairie, préfecture et sous-préfecture.

Le dossier d'informations est accessible à partir du site internet de la préfecture à la rubrique « Information Acquéreurs Locataires » (IAL) :

<http://www.hautes-pyrenees.gouv.fr/>

#### Article 3 -

Ces éléments d'informations sont mis à jour au regard des situations mentionnées à l'article R.125-25 du code de l'environnement.

#### Article 4 -

Une copie du présent arrêté et les annexes sont adressés aux maires, pour être tenus à la disposition des acquéreurs et des locataires, et à la chambre départementale des notaires.

Le présent arrêté sera affiché en mairie et publié au recueil des actes administratifs de la préfecture.

#### Article 5 -

Mme la Directrice des services du cabinet, M. le Secrétaire Général de la préfecture, Mme la sous-préfète d'Argelès-Gazost, M. le sous-préfet de Bagnères-de-Bigorre, Mmes et MM les chefs de service régionaux ou départementaux et Mmes et MM les maires des communes concernées sont chargés, chacun en ce qui le concerne, de l'application du présent arrêté.

Tarbes, le 17 MARS 2017

Béatrice LAGARDE



## Annexes

### Arrêtés

Communes	PPR	Approuvé	Prescrit	Risque						Sismicité				
				I	C	M	A	F	RGA	1	2	3	4	
SERS	1	X			X	X	X							X
SIARROUY	2	X	X	X									X	
SINZOS													X	
SIRADAN	1	X		X		X								X
SIREIX	1	X			X	X	X							X
SOMBRUN	1	X		X									X	
SOREAC	1	X							X				X	
SOST														X
SOUBLECAUSE	1	X		X									X	
SOUES	1	X		X										X
SOULOM	1	X		X	X	X	X							X
SOUYEAUX	1	x							X				X	
TAJAN													X	
TALAZAC	1	X		X									X	
TARASTEIX													X	
TARBES	1	X		X										X
THEBE														X
THERMES MAGNOAC	1	X							X		X			
THUY	1	X							X				X	
TIBIRAN JAUNAC													X	
TILHOUSE														X
TOSTAT													X	
TOURNAY	1	X		X									X	
TOURNOUS DARRE	1	X							X				X	
TOURNOUS DEVANT	1	X							X				X	
TRAMEZAIGUES														X
TREBONS														X
TRIE SUR BAISE	1	X							X				X	
TROUBAT														X
TROULEY LABARTHE													X	
TUZAGUET													X	
UGLAS													X	
UGNOUAS													X	
UZ														X
UZER														X
VIC EN BIGORRE	1	X		X									X	
VIDOU	1	X							X				X	
VIDOUZE														
VIELLA	2	X	X		X	X	X							X

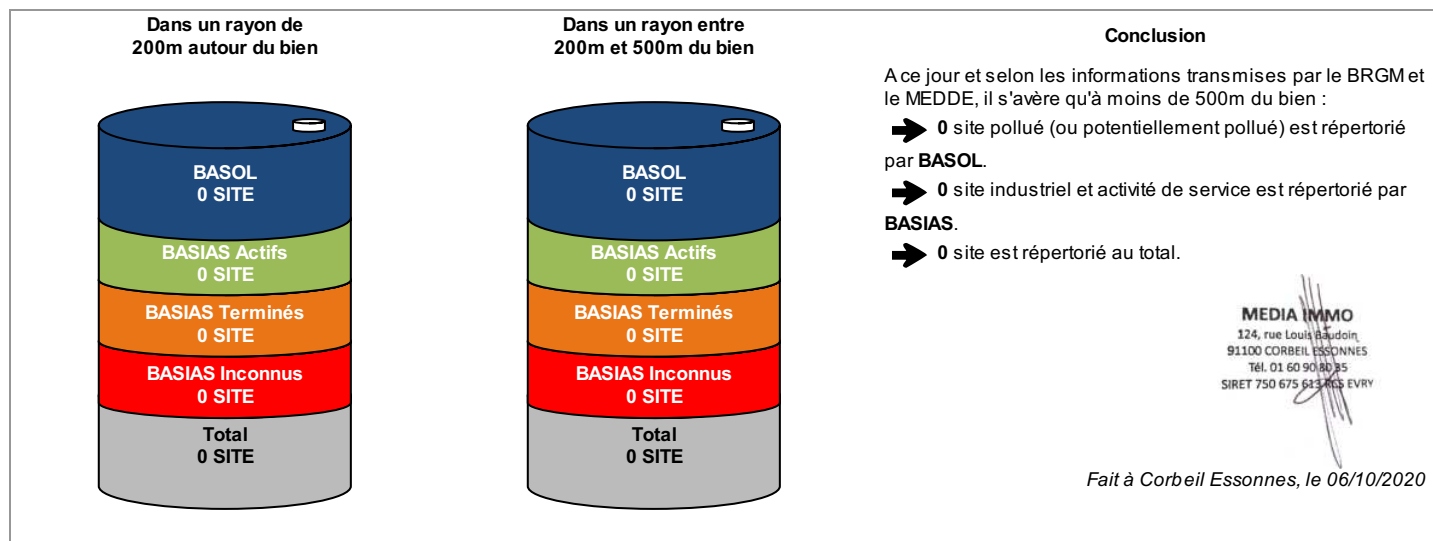
## Etat des Risques de Pollution des Sols (ERPS)\*



<b>Réalisé en ligne** par</b>	Media Immo
<b>Pour le compte de</b>	EIRL PLOVIER ABEILLE DIAGNOSTICS
<b>Numéro de dossier</b>	20_10_21863
<b>Date de réalisation</b>	06/10/2020

<b>Localisation du bien</b>	30, avenue de Tarbes 65500 VIC-EN-BIGORRE
<b>Section cadastrale</b>	BC 179, BC 168
<b>Altitude</b>	220.68m
<b>Données GPS</b>	Latitude 43.378341 - Longitude 0.058025

<b>Désignation du vendeur</b>	GARCIA
<b>Désignation de l'acquéreur</b>	



\* Ce présent document n'a pour but que de communiquer, A TITRE INFORMATIF, à l'acquéreur ou au locataire, les informations rendues publiques par l'Etat concernant les risques de pollution des sols.

\*\* Media Immo réalise, sous sa seule responsabilité, l'ERPS du client. Ceci sous couvert que les informations de localisation du bien transmises par le client soient exactes et que les informations obtenues sur les bases de données BASOL et BASIAS et des futurs SIS soient à jour.

Document réalisé à partir des bases de données **BASIAS** et **BASOL**  
(gérées par le **BRGM** - Bureau de Recherches Géologiques et Minières et le **MEDDE** - Ministère de l'Ecologie, du Développement Durable et de l'Energie)

### SOMMAIRE

Synthèse de votre Etat des Risques de Pollution des Sols  
Qu'est-ce que l'Etat des Risques de Pollution des Sols (ERPS) ?  
Cartographie des sites situés à moins de 200m du bien et à moins de 500m du bien  
Inventaire des sites situés à moins de 200m du bien, 500m du bien et non localisés

## Qu'est-ce que l'ERPS ?

**Ce document n'a pour but que de communiquer, A TITRE INFORMATIF, à l'acquéreur ou au locataire, les informations rendues publiques par l'Etat concernant les risques de pollution des sols.**

### Doit-on prévoir de prochains changements ?

**Qui** : En application du **Décret n°2015-1353 du 26 octobre 2015** prévus par l'article L.125-6 du code de l'environnement, l'actuel ERPS sera progressivement interprété par l'élaboration de **Secteurs d'Information sur les Sols**, plus communément appelés les **SIS** et seront intégrés à l'ERP.

### Dans quels délais ?

Le décret nous informe que les pouvoirs publics territoriaux de chaque département doivent élaborer et valider les SIS **entre le 1er janvier 2016 et le 1er janvier 2019**.

### Que propose Media Immo durant ces 3 ans ?

Jusqu'à la mise en application progressive des arrêtés préfectoraux relatifs aux SIS, **Media Immo** vous transmet, à **titre informatif**, les informations actuellement disponibles et rendues publiques par l'Etat à travers les bases de données **BASOL** et **BASIAS**.

### Que signifient BASOL et BASIAS ?

➔ **BASOL** : **BA**se de données des sites et **SOLs** pollués (ou potentiellement pollués) par les activités industrielles appelant une action des pouvoirs publics, à titre préventif ou curatif.

➔ **BASIAS** : Base de données d'**Anciens Sites Industriels** et **Activités de Service**, réalisée essentiellement à partir des archives et gérée par le **BRGM** (Bureau de **R**echerches **G**éologiques et **M**inières). **Il faut souligner qu'une inscription dans BASIAS ne préjuge pas d'une éventuelle pollution à son endroit.**

### Comment sont établis les périmètres et attributs des futurs SIS ?

Le préfet élabore la liste des projets de SIS et la porte à connaissance des maires de chaque commune. L'avis des maires est recueilli, puis les informations de pollution des sols sont mises à jour grâce à la contribution des organismes participants. Ces secteurs seront représentés dans un ou plusieurs documents graphiques, à **l'échelle cadastrale**.

### Qu'est-ce qu'un site pollué ?

Un site pollué est un site qui, du fait d'anciens dépôts de déchets ou d'infiltration de substances polluantes, présente une pollution susceptible de provoquer une nuisance ou un risque pérenne pour les personnes ou l'environnement. Ces situations sont souvent dues à d'anciennes pratiques sommaires d'élimination des déchets, mais aussi à des fuites ou à des épandages de produits chimiques, accidentels ou pas. Il existe également autour de certains sites des contaminations dues à des retombées de rejets atmosphériques accumulés au cours des années voire des décennies.

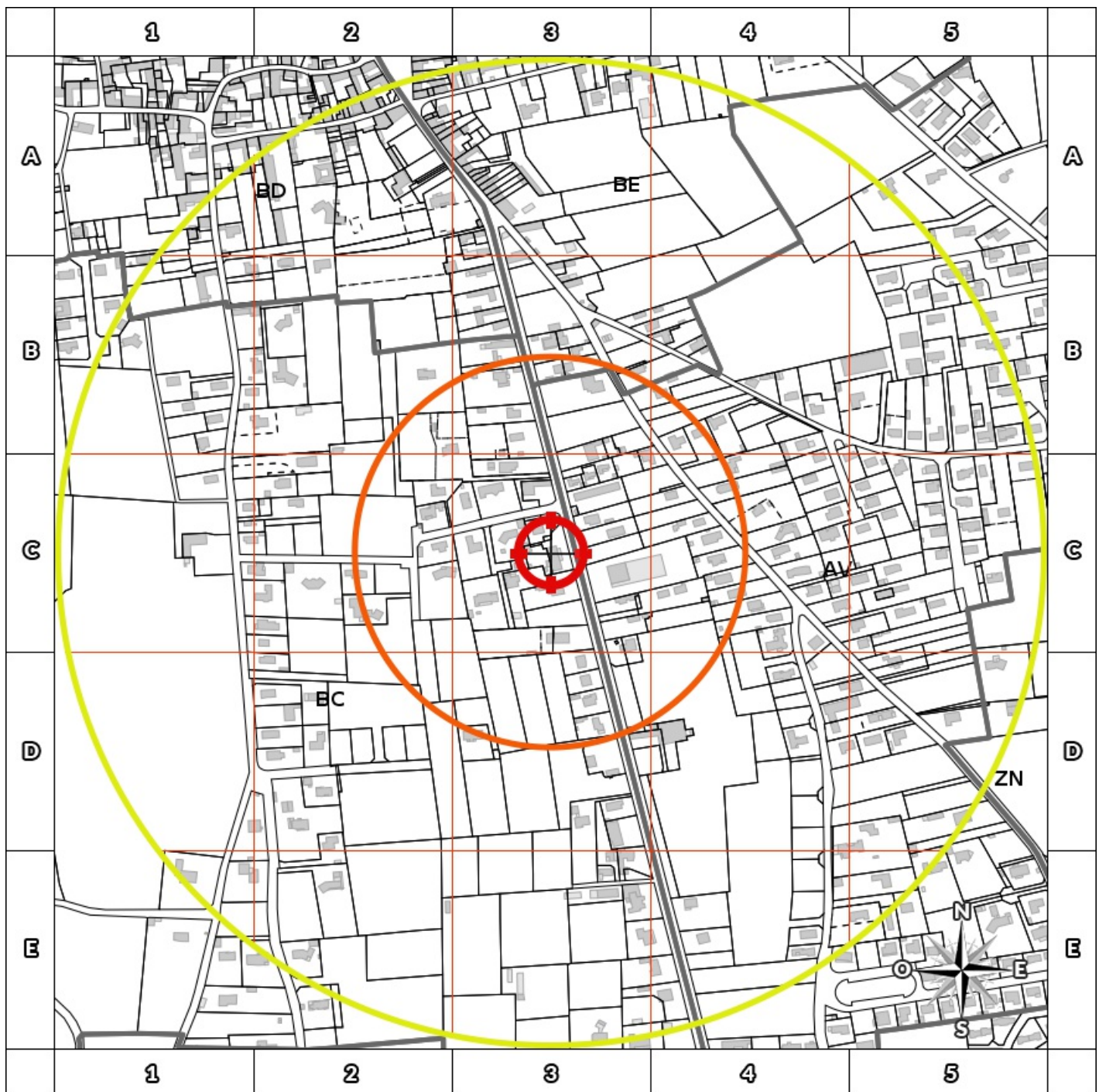
### Quels sont les risques si le vendeur ou le bailleur n'informe pas l'acquéreur ou le locataire ?








« À défaut et si une pollution constatée rend le terrain impropre à la destination précisée dans le contrat, **dans un délai de deux ans à compter de la découverte de la pollution**, l'acquéreur ou le locataire a le choix de demander la **résolution du contrat** ou, selon le cas, de **se faire restituer une partie du prix de vente ou d'obtenir une réduction du loyer**. L'acquéreur peut aussi demander la **réhabilitation du terrain aux frais du vendeur** lorsque le coût de cette réhabilitation ne paraît pas disproportionné par rapport au prix de vente ». (Extrait du Décret)





## Cartographie des sites

situés à moins de 200m du bien et à moins de 500m du bien



-  BASOL : BAse de données des sites et SOLs pollués (ou potentiellement pollués)
-  BASIAS en activité : Base de données d'Anciens Sites Industriels et Activités de Service
-  BASIAS dont l'activité est terminée : Base de données d'Anciens Sites Industriels et Activités de Service
-  BASIAS dont l'activité est inconnue : Base de données d'Anciens Sites Industriels et Activités de Service
-  Emplacement du bien
-  Zone de 200m autour du bien
-  Zone de 500m autour du bien

Retrouvez sur cette cartographie un inventaire des sites pollués (ou potentiellement pollués) situés à moins de 500m du bien représentés par les pictos   et  et .

Chacun de ces pictos est détaillé sur la page suivante grâce à sa lettre et son numéro (A2, B4, ...) qui vous aideront à vous repérer sur la carte.



## Inventaire des sites

*situés à moins de 200m du bien et à moins de 500m du bien*

Repère	Nom	Activité des sites situés à moins de 200m	Adresse	Distance (Environ)
Aucun résultat à moins de 200m				

Repère	Nom	Activité des sites situés de 200m à 500m	Adresse	Distance (Environ)
Aucun résultat de 200m à 500m				

Nom	Activité des sites non localisés	Adresse
LASCOMBE A (ENTREPRISE) / GARAGE	Garages, ateliers, mécanique et soudure	VIC-EN-BIGORRE
JOUGLA Gabriel / GARAGE	Garages, ateliers, mécanique et soudure	RN 135 VIC-EN-BIGORRE
CAPDEVILLE Sylvain (ENTREPRISE) / TANNERIE	Apprêt et tannage des cuirs ; préparation et teinture des fourrures et cuirs (tannerie, mégisserie, corroierie, peaux vertes ou bleues)	VIC-EN-BIGORRE
TUJAGUE Victor (ENTREPRISE) / GARAGE	Garages, ateliers, mécanique et soudure	ALSACE LORRAINE (BD) VIC-EN-BIGORRE
MICHEL ET BIOLETTA ETS (1969), JOUGLA Gabriel (1930) / GARAGE	Commerce de gros, de détail, de desserte de carburants en magasin spécialisé (station service de toute capacité de stockage),Garages, ateliers, mécanique et soudure	RABASTENS (RTE DE)N°30 VIC-EN-BIGORRE
DEPOT OM	Collecte et stockage des déchets non dangereux dont les ordures ménagères (décharge d'O.M. ; déchetterie)	LAPEYRE (QUARTIER) VIC-EN-BIGORRE
LASCOMBES J. / GARAGE AUTO ET TRACTEURS AGRICOLES	Garages, ateliers, mécanique et soudure	RN 135 (COTE GAUCHE) VIC-EN-BIGORRE
MONTEZAT Pierre (ENTREPRISE) / GARAGE MONTEZAT CENTRAL GARAGE	Commerce de gros, de détail, de desserte de carburants en magasin spécialisé (station service de toute capacité de stockage),Garages, ateliers, mécanique et soudure	REPUBLIQUE (PLACE DE LA) VIC-EN-BIGORRE
COUCALON / DLI	Dépôt de liquides inflammables (D.L.I.)	RABASTENS (RTE DE) VIC-EN-BIGORRE
PYRENEES PETROLES (STE)(2) , PEREZ Victor, LASCOMBES Pierre, CARBURANTS DU S.O STE (1) / STATION SERVICE STATION ELF	Commerce de gros, de détail, de desserte de carburants en magasin spécialisé (station service de toute capacité de stockage)	TARBES (AV ou ROUTE) N°69 VIC-EN-BIGORRE
COMPTOIR INDUSTRIEL PYRENEEN / ATELIER DE DECOLLETA GE SUR METAUX FERREUX ET NON FERREUX	Traitement et revêtement des métaux (traitement de surface, sablage et métallisation, traitement électrolytique, application de vernis et peintures)	RABASTENS (RUE DE) VIC-EN-BIGORRE
FONTAN Paul / DLI	Dépôt de liquides inflammables (D.L.I.)	GALLIENI (BD) N°24 VIC-EN-BIGORRE
FRANCAISE DES PETROLES BP STE / DLI	Dépôt de liquides inflammables (D.L.I.)	GALLIENI (BD) VIC-EN-BIGORRE
PETROLES SHELL BERRE STE / STATION SERVICE STATION SERVICE SHELL	Commerce de gros, de détail, de desserte de carburants en magasin spécialisé (station service de toute capacité de stockage)	RN 135 VIC-EN-BIGORRE
NICOLETTA Michel (1967), NICOLETTA Giuseppe (1964) / CARROSSIER + STATION SERVICE	Carrosserie, atelier d'application de peinture sur métaux, PVC, résines, platiqes (toutes pièces de carénage, internes ou externes, pour véhicules...),Commerce de gros, de détail, de desserte de carburants en magasin spécialisé (station service de toute capacité de stockage)	RABASTENS (RTE DE) N°31 VIC-EN-BIGORRE
MICHEL ET BIOLETTA (STE) / GARAGE + DLI	Garages, ateliers, mécanique et soudure,Dépôt de liquides inflammables (D.L.I.)	PLATANES (AV DES) VIC-EN-BIGORRE
SARRAZIN ET LAOUSSE / STATION SERVICE	Commerce de gros, de détail, de desserte de carburants en magasin spécialisé (station service de toute capacité de stockage)	TARBES (AV DE) 50 VIC-EN-BIGORRE
DECAP Jean / ATELIER NETTOYAGE ET TEINTURERIE	Blanchisserie-teinturerie (gros, ou détail lorsque les pressings de quartier sont retenus par le Comité de pilotage de l'IHR) ; blanchissement et traitement des pailles, fibres textiles, chiffons	REPUBLIQUE (PLACE DE) VIC-EN-BIGORRE
BIGOURDANE D'ARTICLES EN BOIS DECORES STE (SODEC) / TRAVAIL DU BOIS ET VERNISSAGE	Imprégnation du bois ou application de peintures et vernis...	RABASTENS (RTE DE) VIC-EN-BIGORRE
FREMONT Serge /STATION SERVICE DLI MOBIL OIL FRANCAISE	Dépôt de liquides inflammables (D.L.I.),Commerce de gros, de détail, de desserte de carburants en magasin spécialisé (station service de toute capacité de stockage)	TARBES (RTE DE) N°30 VIC-EN-BIGORRE
BAYLE Jean / STATION SERVICE	Commerce de gros, de détail, de desserte de carburants en magasin spécialisé (station service de toute capacité de stockage)	RN 135 VIC-EN-BIGORRE
SICA PAU- EURALIS UNION / STOCK DE PRODUITS A GROPHARMA CEUTIQUES ET TRANSFORMATEUR AU PYRALENE DU SILO DE CEREALES	Transformateur (PCB, pyralène, ...),Activités de soutien à l'agriculture et traitement primaire des récoltes (coopérative agricole, entrepôt de produits agricoles stockage de phytosanitaires, pesticides, ...)	VIC-EN-BIGORRE
SICTOM DU VAL D'ADOUR / CENTRE DE TRANSFERT ET DECHETTERIE	Collecte et stockage des déchets non dangereux dont les ordures ménagères (décharge d'O.M. ; déchetterie)	POUTGE (CHEMIN DE LA) VIC-EN-BIGORRE
BROYARD / USINE MENUISERIE	Imprégnation du bois ou application de peintures et vernis...	PAU (RTE DE) VIC-EN-BIGORRE
LASCOMBES / DLI	Dépôt de liquides inflammables (D.L.I.)	TARBES (AV) N°60 VIC-EN-BIGORRE
COOPERATIVE AGRICOLE DES CEREALES DES HAUTES PYRENEES / DEPOT D'ENGRAIS MAGASIN SICA LISA	Fabrication et/ou stockage de pesticides et d'autres produits agrochimiques (phytosanitaires, fongicides, insecticides, ...) ,Stockage de produits chimiques (minéraux, organiques, notamment ceux qui ne sont pas associés à leur fabrication, ...),Transformateur (PCB, pyralène, ...)	VIC-EN-BIGORRE
BRIULE BATAILLE Jean / GARAGE	Garages, ateliers, mécanique et soudure	RABASTENS (RTE DE) N°7 VIC-EN-BIGORRE
ROUHY Jean / BOIS ET MATERIAUX DE CONSTRUCTION	Dépôt de liquides inflammables (D.L.I.)	VIC-EN-BIGORRE

Nom	Activité des sites non localisés	Adresse
DAVEZAC Gaston / GARAGE?	Garages, ateliers, mécanique et soudure	TARBES (RTE DE) VIC-EN-BIGORRE
PLACAGE ADOUR / SCIERIE, FABRICATION DE PANNEAUX	Fabrication et/ou stockage (sans application) de peintures, vernis, encres et mastics ou solvants	HERRAY (ZI DE LA) VIC-EN-BIGORRE
SOC D'EXPLOITATION DU LABORATOIRE ABADIE / INDUSTRIE DE L'AERONAUTIQUE ET DE L'ESPACE	Construction aéronautique et spatiale	TARBES (AV) N°63 BIS VIC-EN-BIGORRE
BORDENAVE JEAN / DEPOT DE LIQUIDES INFLAMMABLES	Dépôt de liquides inflammables (D.L.I.)	BORDEAUX (RTE DE) VIC-EN-BIGORRE
LYCEE PROFESSIONNEL PIERRE MENDES FRANCE (L.P.) / TRANSFORMATEUR PCB	Transformateur (PCB, pyralène, ...)	VIC-EN-BIGORRE
SNEA PRODUCTION / DLI	Dépôt de liquides inflammables (D.L.I.)	VIC-EN-BIGORRE
LES AGRICULTEURS DE L'ADOUR (SICA) /	Stockage de produits chimiques (minéraux, organiques, notamment ceux qui ne sont pas associés à leur fabrication, ...)	VIC-EN-BIGORRE
MARIN JOSEPH / STATION SERVICE	Commerce de gros, de détail, de desserte de carburants en magasin spécialisé (station service de toute capacité de stockage)	VIC-EN-BIGORRE
ARMAGNAC BIGORRE D'ALIMENTS BETAIL (STE SABAB) / ATELIER ENTRETIEN VEHICULES	Garages, ateliers, mécanique et soudure	RABASTENS (RTE DE) VIC-EN-BIGORRE
AUITAINE ETUDES BATIMENTS (STE) / STATION-SERVICE	Commerce de gros, de détail, de desserte de carburants en magasin spécialisé (station service de toute capacité de stockage)	ROSSIGNOL (QUAI) VIC-EN-BIGORRE
LOSTE JEAN (STE VICQUOISE D'ALIMENTATION ET DE DISTRIBUTION) / STATION-SERVICE	Commerce de gros, de détail, de desserte de carburants en magasin spécialisé (station service de toute capacité de stockage)	BORDEAUX (RTE DE) VIC-EN-BIGORRE
LYCEE ENSEIGNEMENT PROFESSIONNEL (LEP) / TRANSFORMATEUR	Transformateur (PCB, pyralène, ...)	VIC-EN-BIGORRE
SOFT (STE) / DLI	Dépôt de liquides inflammables (D.L.I.)	VIC-EN-BIGORRE
TOTARO SAVALDOR / ATELIER DEPOT ET EMPLOI MATIERES PLASTIQUES	Fabrication, transformation et/ou dépôt de matières plastiques de base (PVC, polystyrène,...)	VIC-EN-BIGORRE
LAFFORGUE René / dépôt de ferrailles	Démantèlement d'épaves, récupération de matières métalliques recyclables (ferrailleur, casse auto...)	MAUBOURGUET (route de) VIC-EN-BIGORRE
NICOLETTA Angelo / dépôt de carcasses de véhicules	Démantèlement d'épaves, récupération de matières métalliques recyclables (ferrailleur, casse auto...)	Platanes (31 av des ) VIC-EN-BIGORRE
COMMUNE DE VIC-EN-BIGORRE / DECHARGE MUNICIPALE	Collecte et stockage des déchets non dangereux dont les ordures ménagères (décharge d'O.M. ; déchetterie)	VIC-EN-BIGORRE
GAYET François / CUIRS ET PEAUX	Apprêt et tannage des cuirs ; préparation et teinture des fourrures et cuirs (tannerie, mégisserie, corroierie, peaux vertes ou bleues)	VIC-EN-BIGORRE
HOURQUET / DLI	Commerce de gros, de détail, de desserte de carburants en magasin spécialisé (station service de toute capacité de stockage)	VIC-EN-BIGORRE
NEY RAC / DEPOT DE FERRAILLES	Démantèlement d'épaves, récupération de matières métalliques recyclables (ferrailleur, casse auto...)	VIC-EN-BIGORRE
MILLON LOUIS / MECANICIEN	Garages, ateliers, mécanique et soudure	VIC-EN-BIGORRE

## Installations Classées pour la Protection de l'Environnement (ICPE)\*



<b>Réalisé en ligne** par</b>	Media Immo
<b>Pour le compte de</b>	EIRL PLOVIER ABEILLE DIAGNOSTICS
<b>Numéro de dossier</b>	20_10_21863
<b>Date de réalisation</b>	06/10/2020
<b>Localisation du bien</b>	30, avenue de Tarbes 65500 VIC-EN-BIGORRE
<b>Section cadastrale</b>	BC 179, BC 168
<b>Altitude</b>	220.68m
<b>Données GPS</b>	Latitude 43.378341 - Longitude 0.058025
<b>Désignation du vendeur</b>	GARCIA
<b>Désignation de l'acquéreur</b>	

### RÉFÉRENCES

Seules sont concernées les ICPE suivies par les DREAL (Directions régionales de l'environnement, de l'aménagement et du logement) pour la majorité des établissements industriels et les DD(CS)PP (Directions départementales (de la cohésion sociale et) de la protection des populations) pour les établissements agricoles, les abattoirs et les équarrissages et certaines autres activités agroalimentaires, avec distinction en attribut du type d'ICPE (SEVESO, IPPC, Silo, Carrière, Autres), de l'activité principale et des rubriques de la nomenclature des installations classées pour lesquelles l'établissement industriel est autorisé.

### GÉNÉALOGIE

Cette base contient les installations soumises à autorisation ou à enregistrement (en construction, en fonctionnement ou en cessation d'activité). Les données proviennent d'une extraction de la base de données fournie par le Ministère de l'écologie, du développement durable et de l'énergie (MEDDE) et la géolocalisation est effectuée sur la base des coordonnées Lambert indiquées dans l'extraction.

### QUALITÉ DES DONNÉES

Le niveau de précision de la localisation indiqué en attribut pour chaque ICPE est variable ; Elles peuvent être localisées au Centre de la commune concernée, à l'adresse postale, à leurs coordonnées précises ou leur valeur initiale.

**\* Ce présent document n'a pour but que de communiquer, A TITRE INFORMATIF, à les informations rendues publiques par l'Etat.**

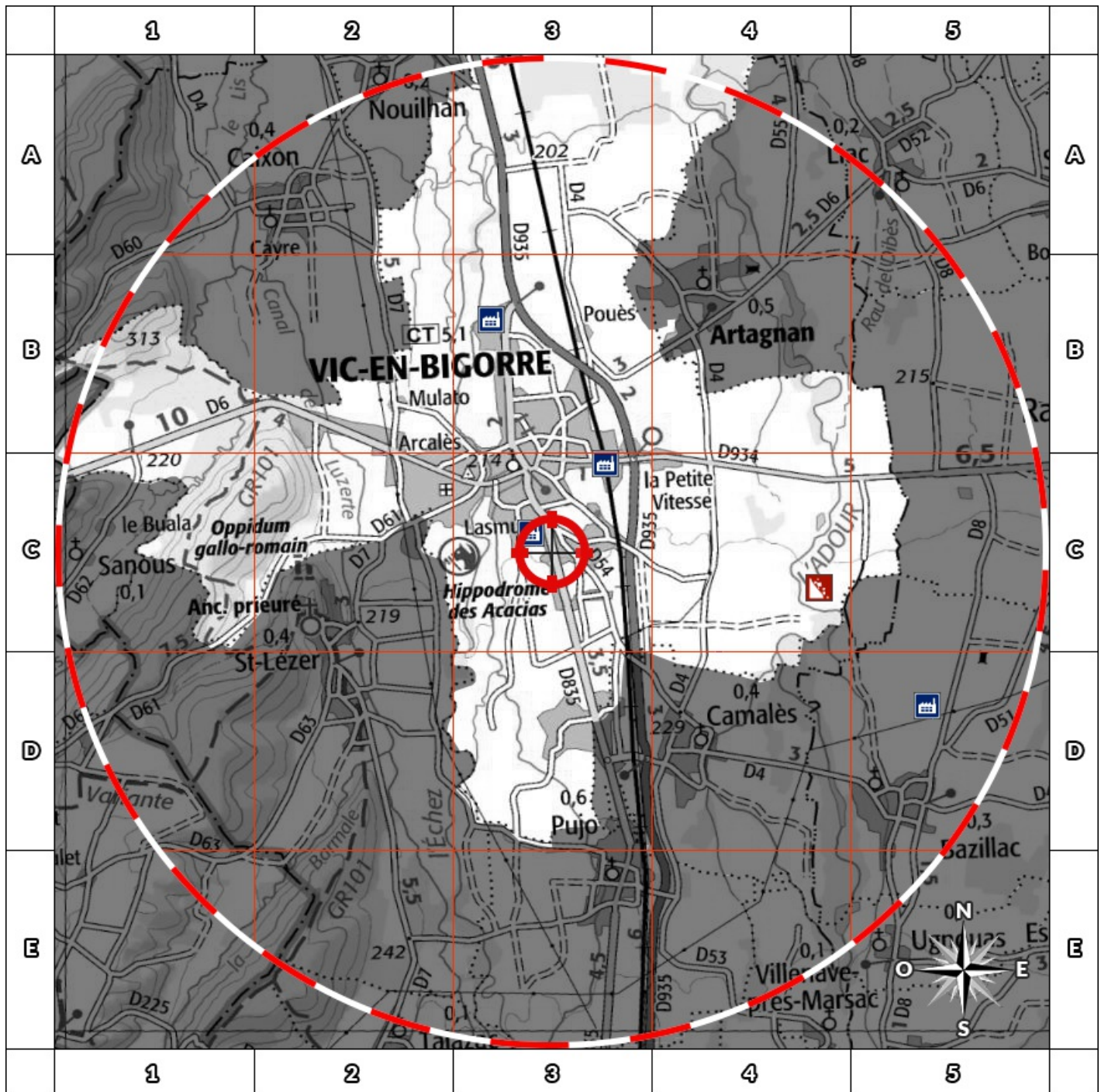
**\*\* Media Immo réalise, sous sa seule responsabilité, l'ICPE du client. Ceci sous couvert que les informations de localisation du bien transmises par le client soient exactes et que les informations obtenues sur les bases de données soient à jour.**



### SOMMAIRE

Synthèse des Installations Classées pour la Protection de l'Environnement  
Cartographie des ICPE  
Inventaire des ICPE

## Cartographie des ICPE

Commune de VIC-EN-BIGORRE







- |   |  |
|---|--|
|  Usine Seveso        |  Elevage de porc              |
|  Usine non Seveso    |  Elevage de bovin             |
|  Carrière            |  Elevage de volaille          |
|  Emplacement du bien |  Zone de 5000m autour du bien |

Retrouvez sur cette cartographie un inventaire des Installations Classées pour le Protection de l'Environnement situées à moins de 5000m du bien représentées par les pictos      et .

Chacun de ces pictos est détaillé sur la page suivante grâce à sa lettre et son numéro (A2, B4, ...) qui vous aideront à vous repérer sur la carte.

## Inventaire des ICPE

Commune de VIC-EN-BIGORRE

Repère	Situation	Nom	Adresse	Etat d'activité Régime	Seveso Priorité Nationale
<b>ICPE situées à moins de 5000m du bien</b>					
	Coordonnées Précises	SAS ETABLISSEMENT RESCANIERES	lieux-dits l'Adour et Caouette route de Rabastens 65500 VIC EN BIGORRE	En fonctionnement	Non Seveso
				Autorisation	NON
	Valeur Initiale	TUJAGUE ETABLISSEMENT	Route de Caixon ZA LA HERRAY 65500 VIC EN BIGORRE	En fonctionnement	Non Seveso
				Autorisation	NON
	Valeur Initiale	PLACAGE ADOUR	ZI de la Herray 65500 VIC EN BIGORRE	En fonctionnement	Non Seveso
				Autorisation	NON
	Coordonnées Précises	SANDERS EURALIS ex ACTALIM	184 impasse Lautrec Route de Rabastens 65500 VIC EN BIGORRE	En fonctionnement	Non Seveso
				Autorisation	NON

Nom	Adresse	Etat d'activité Régime	Seveso Priorité Nationale
<b>ICPE situées à plus de 5000m du bien</b>			
Aucun ICPE à plus de 5000m du bien sur la commune VIC-EN-BIGORRE			



## Etat des nuisances sonores aériennes

En application des articles L 112-3 et L 112-9 du Code de l'Urbanisme



<b>Réalisé en ligne* par</b>	EIRL PLOVIER ABEILLE DIAGNOSTICS
<b>Numéro de dossier</b>	20_10_21863
<b>Date de réalisation</b>	06/10/2020

<b>Localisation du bien</b>	30, avenue de Tarbes 65500 VIC-EN-BIGORRE
<b>Section cadastrale</b>	BC 179, BC 168
<b>Altitude</b>	220.68m
<b>Données GPS</b>	Latitude 43.378341 - Longitude 0.058025

<b>Désignation du vendeur</b>	GARCIA
<b>Désignation de l'acquéreur</b>	

\* Media Immo réalise, sous sa seule responsabilité, l'ENSA du client. Ceci sous couvert que les informations de localisation du bien transmises par le client soient exactes et que les informations obtenues sur les bases de données soient à jour.

### EXPOSITION DE L'IMMEUBLE AU REGARD D'UN OU PLUSIEURS PLANS D'EXPOSITION AU BRUIT

Non exposé	000 BC 179, 000 BC 168
------------	------------------------

### SOMMAIRE

Synthèse de votre **Etat des Nuisances Sonores Aériennes**  
Imprimé Officiel (feuille rose/violette)  
Cartographie  
Prescriptions d'Urbanisme applicables dans les zones de bruit des Aérodrômes

## Etat des nuisances sonores aériennes

En application des articles L 112-3 et L 112-9 du Code de l'Urbanisme

Les zones de bruit des plans d'exposition au bruit constituent des servitudes d'urbanisme (art. L. 112-3 du code de l'urbanisme) et doivent à ce titre être notifiées à l'occasion de toute cession, location ou construction immobilière.

Cet état est établi sur la base des informations mises à disposition par arrêté préfectoral

n°

du

mis à jour le

### Adresse de l'immeuble

30, avenue de Tarbes  
65500 VIC-EN-BIGORRE

### Cadastre

BC 179, BC 168

### Situation de l'immeuble au regard d'un ou plusieurs plans d'exposition au bruit (PEB)

■ L'immeuble est situé dans le périmètre d'un PEB

<sup>1</sup> oui  non

révisé

approuvé

date

<sup>1</sup> si oui, nom de l'aérodrome :

> L'immeuble est concerné par des prescriptions de travaux d'insonorisation

<sup>2</sup> oui  non

<sup>2</sup> si oui, les travaux prescrits ont été réalisés

oui  non

■ L'immeuble est situé dans le périmètre d'un autre PEB

<sup>1</sup> oui  non

révisé

approuvé

date

<sup>1</sup> si oui, nom de l'aérodrome :

### Situation de l'immeuble au regard du zonage d'un plan d'exposition au bruit

> L'immeuble se situe dans une zone de bruit d'un plan d'exposition au bruit définie comme :

zone A <sup>1</sup>  
forte

zone B <sup>2</sup>  
forte

zone C <sup>3</sup>  
modérée

zone D <sup>4</sup>

<sup>1</sup> (intérieur de la courbe d'indice Lden 70)

<sup>2</sup> (entre la courbe d'indice Lden 70 et une courbe choisie entre Lden 65 et 62)

<sup>3</sup> (entre la limite extérieure de la zone B et la courbe d'indice Lden choisie entre 57 et 55)

<sup>4</sup> (entre la limite extérieure de la zone C et la courbe d'indice Lden 50). Cette zone n'est obligatoire que pour les aérodromes mentionnés au I de l'article 1609 quater viciés A du code général des impôts (et sous réserve des dispositions de l'article L. 112-9 du code de l'urbanisme pour les aérodromes dont le nombre de créneaux horaires attribuables fait l'objet d'une limitation réglementaire sur l'ensemble des plages horaires d'ouverture).

Nota bene : Lorsque le bien se situe sur 2 zones, il convient de retenir la zone de bruit la plus importante.

### Documents de référence permettant la localisation de l'immeuble au regard des nuisances prises en compte

Consultation en ligne sur <https://www.geoportail.gouv.fr/donnees/plan-dexposition-au-bruit-peb>  
Plan disponible en Prefecture et/ou en Mairie de VIC-EN-BIGORRE

### Vendeur - Acquéreur

Vendeur

GARCIA

Acquéreur

Date

06/10/2020

Fin de validité

06/04/2021

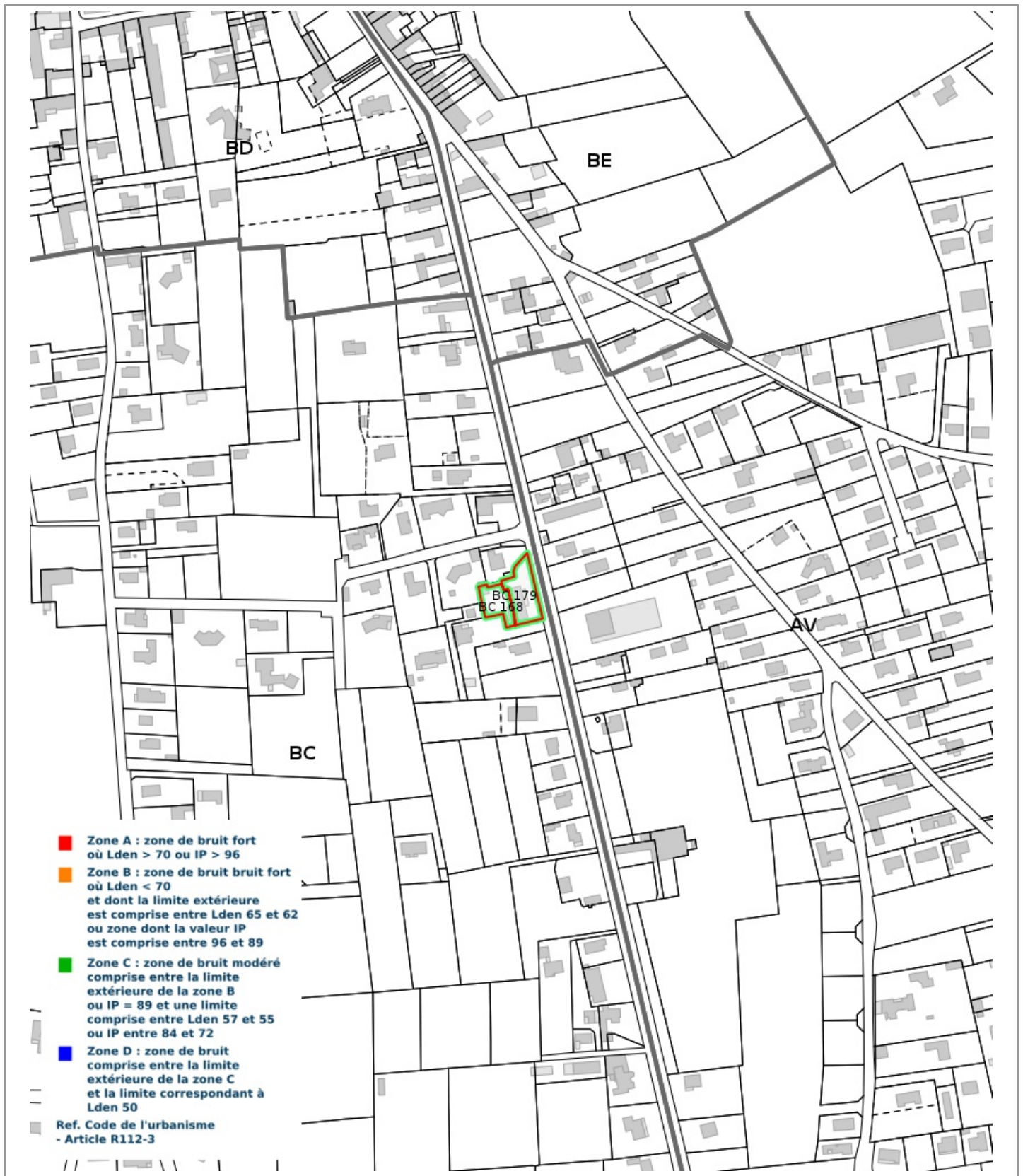
Cet état, à remplir par le vendeur ou le bailleur, est destiné à être intégré au dossier de diagnostics technique - DDT (annexé, selon le cas, à la promesse de vente ou, à défaut de promesse, à l'acte authentique de vente et au contrat de location ou annexé à ces actes si la vente porte sur un immeuble non bâti) et à être annexé à l'acte authentique de vente et, le cas échéant, au contrat préliminaire en cas de vente en l'état futur d'achèvement.

Information sur les nuisances sonores aériennes. Pour en savoir plus, consultez le site Internet du ministère de la transition écologiques et solidaire  
<https://www.ecologie-solidaire.gouv.fr/>

L'édition et la diffusion de ce document implique l'acceptation des Conditions Générales de Vente, disponibles sur le site <https://www.naturalsrisks.com>  
© 2020 Media Immo. Siège social : 124 rue Louis Baudoin 91100 CORBEIL ESSONNES - RCS EVRY 750 675 613 - RCP GENERALI N°AP 559 256



## Cartographie du Plan d'Exposition au Bruit



## Prescriptions d'Urbanisme applicables dans les zones de bruit des Aéroports



### PRESCRIPTIONS D'URBANISME APPLICABLES DANS LES ZONES DE BRUIT DES AERODROMES

CONSTRUCTIONS NOUVELLES	ZONE A	ZONE B	ZONE C	ZONE D
Logements nécessaires à l'activité de l'aérodrome, hôtels de voyageurs en transit				
Logements de fonction nécessaires aux activités industrielles ou commerciales admises dans la zone	dans les secteurs déjà urbanisés			
Immeubles d'habitation directement liés ou nécessaires à l'activité agricole	dans les secteurs déjà urbanisés			
Immeubles d'habitation directement liés ou nécessaires à l'activité aéronautique	s'ils ne peuvent être localisés ailleurs			
Constructions à usage industriel, commercial et agricole	s'ils ne risquent pas d'entraîner l'implantation de population permanente			
Equipements publics ou collectifs	s'ils sont nécessaires à l'activité aéronautique ou indispensables aux populations existantes			
Maisons d'habitation individuelles non groupées			si secteur d'accueil déjà urbanisé et desservi par équipements publics sous réserve d'un faible accroissement de la capacité d'accueil	
Immeubles collectifs à usage d'habitation				
Habitat groupé (lotissement, ...) parcs résidentiels de loisirs				


HABITAT EXISTANT	ZONE A	ZONE B	ZONE C	ZONE D
Opérations de rénovation, de réhabilitation, d'amélioration, d'extension mesurée ou de reconstruction des constructions existantes	sous réserve de ne pas accroître la capacité d'accueil d'habitants exposés aux nuisances			
Opérations de réhabilitation et de réaménagement urbain pour permettre le renouvellement urbain des quartiers ou villages existants			si elles n'entraînent pas d'augmentation de la population soumise aux nuisances sonores	

CONSTRUCTIONS NOUVELLES ET HABITAT EXISTANT		
autorisé sous réserve de mesures d'isolation acoustique	autorisé sous conditions	Non autorisé

© DGAC 2004



## Diagnostic de performance énergétique – logement (6.1)

<p>N° : ..... 20_10_21863                  Valable jusqu'au : ..... 05/10/2030                  Type de bâtiment : ..... Habitation (en maison individuelle)                  Année de construction : .. 1948 - 1974                  Surface habitable : ..... 125 m<sup>2</sup>                  Adresse : ..... 30, avenue de Tarbes                  65500 VIC-EN-BIGORRE</p>	<p>Date (visite) : ..... 06/10/2020                  Diagnostiqueur : . PLOVIER Ludovic                  Certification : ABCIDIA CERTIFICATION n°12-291 obtenue le 10/11/2017                  Signature :  </p>
<p><b>Propriétaire :</b>                  Nom : ..... Mr GARCIA                  Adresse : ..... 30, avenue de Tarbes                  65500 VIC-EN-BIGORRE</p>	<p><b>Propriétaire des installations communes</b> (s'il y a lieu) :                  Nom : .....                  Adresse : .....</p>

### Consommations annuelles par énergie

Obtenues par la méthode 3CL-DPE, version 1.3, estimées à l'immeuble / au logement, prix moyens des énergies indexés au 15 Août 2015

	Consommations en énergies finales	Consommations en énergie primaire	Frais annuels d'énergie
	détail par énergie et par usage en kWh <sub>EF</sub>	détail par énergie et par usage en kWh <sub>EP</sub>	
<b>Chauffage</b>	Fioul : 25 292 kWh <sub>EF</sub>	25 292 kWh <sub>EP</sub>	1 821 €
<b>Eau chaude sanitaire</b>	Electricité : 2 341 kWh <sub>EF</sub>	6 040 kWh <sub>EP</sub>	257 €
<b>Refroidissement</b>	-	-	-
<b>CONSOMMATION D'ENERGIE POUR LES USAGES RECENSÉS</b>	Electricité : 2 341 kWh <sub>EF</sub> Fioul : 25 292 kWh <sub>EF</sub>	31 332 kWh <sub>EP</sub>	2 170 € (dont abonnement: 93 €)

### Consommations énergétiques

(En énergie primaire)

Pour le chauffage, la production d'eau chaude sanitaire et le refroidissement


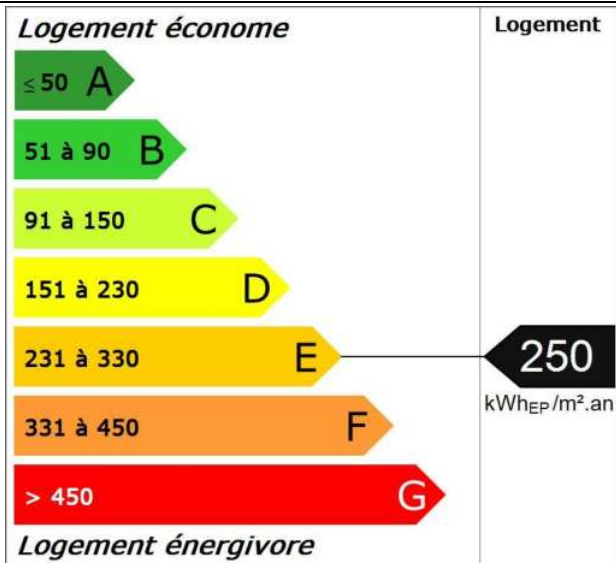
### Émissions de gaz à effet de serre

(GES)

Pour le chauffage, la production d'eau chaude sanitaire et le refroidissement

Consommation conventionnelle : **250 kWh<sub>EP</sub>/m<sup>2</sup>.an**  
sur la base d'estimations à l'immeuble / au logement

Estimation des émissions : **61 kg<sub>éqCO<sub>2</sub></sub>/m<sup>2</sup>.an**



# Diagnostic de performance énergétique – logement (6.1)

## Descriptif du logement et de ses équipements

Logement	Chauffage et refroidissement	Eau chaude sanitaire, ventilation
<b>Murs :</b> Bloc béton creux d'épaisseur 20 cm ou moins donnant sur l'extérieur avec doublage intérieur Mur double avec lame d'air d'épaisseur 35 cm donnant sur l'extérieur Bloc béton creux d'épaisseur 25 cm non isolé donnant sur l'extérieur Bloc béton creux d'épaisseur 20 cm ou moins non isolé donnant sur un local non chauffe Donnant sur un local chauffé	<b>Système de chauffage :</b> Chaudière individuelle fioul installée après 1991	<b>Système de production d'ECS :</b> Chauffe-eau électrique (système individuel)
<b>Toiture :</b> Plancher lourd type, entrevous terre-cuite, poutrelles béton donnant sur un comble fortement ventilé avec isolation intérieure Plafond sur solives bois donnant sur un comble fortement ventilé avec isolation intérieure Combles aménagés sous rampants donnant sur l'extérieur		
<b>Menuiseries :</b> Fenêtres battantes pvc, double vitrage avec lame d'air 15 mm Portes-fenêtres battantes avec soubassement pvc, double vitrage avec lame d'air 15 mm Fenêtres coulissantes métal, double vitrage avec lame d'air 12 mm Portes-fenêtres battantes pvc, double vitrage avec lame d'air 15 mm Fenêtres battantes pvc, double vitrage avec lame d'air 14 mm et volets roulants aluminium Fenêtres battantes pvc, double vitrage avec lame d'air 15 mm Portes-fenêtres battantes avec soubassement bois, simple vitrage	<b>Système de refroidissement :</b> Néant	<b>Système de ventilation :</b> VMC SF Auto réglable après 82
<b>Plancher bas :</b> Dalle béton donnant sur un terre-plein	<b>Rapport d'entretien ou d'inspection des chaudières joint :</b> Non	
<b>Énergies renouvelables</b>	Quantité d'énergie d'origine renouvelable : 0 kWh <sub>EP</sub> /m <sup>2</sup> .an	
Type d'équipements présents utilisant des énergies renouvelables : Néant		

### Pourquoi un diagnostic

- Pour informer le futur locataire ou acheteur ;
- Pour comparer différents logements entre eux ;
- Pour inciter à effectuer des travaux d'économie d'énergie et contribuer à la réduction des émissions de gaz à effet de serre.

### Consommation conventionnelle

Ces consommations sont dites conventionnelles car calculées pour des conditions d'usage fixées (on considère que les occupants les utilisent suivant des conditions standard), et pour des conditions climatiques moyennes du lieu.

Il peut donc apparaître des divergences importantes entre les factures d'énergie que vous payez et la consommation conventionnelle pour plusieurs raisons : suivant la rigueur de l'hiver ou le comportement réellement constaté des occupants, qui peuvent s'écarter fortement de celui choisi dans les conditions standard.

### Conditions standard

Les conditions standard portent sur le mode de chauffage (températures de chauffe respectives de jour et de nuit, périodes de vacance du logement), le nombre d'occupants et leur consommation d'eau chaude, la rigueur du climat local (température de l'air et de l'eau potable à l'extérieur, durée et intensité de l'ensoleillement). Ces conditions standard servent d'hypothèses de base aux méthodes de calcul. Certains de ces paramètres font l'objet de conventions unifiées entre les méthodes de calcul.

### Constitution des étiquettes

La consommation conventionnelle indiquée sur l'étiquette énergie est obtenue en déduisant de la consommation d'énergie calculée, la consommation d'énergie issue éventuellement d'installations solaires thermiques ou pour le solaire photovoltaïque, la partie d'énergie photovoltaïque utilisée dans la partie privative du lot.

### Énergie finale et énergie primaire

L'énergie finale est l'énergie que vous utilisez chez vous (gaz, électricité, fioul domestique, bois, etc.). Pour que vous disposiez de ces énergies, il aura fallu les extraire, les distribuer, les stocker, les produire, et donc dépenser plus d'énergie que celle que vous utilisez en bout de course. L'énergie primaire est le total de toutes ces énergies consommées.

### Usages recensés

Dans les cas où une méthode de calcul est utilisée, elle ne relève pas l'ensemble des consommations d'énergie, mais seulement celles nécessaires pour le chauffage, la production d'eau chaude sanitaire et le refroidissement du logement.

Certaines consommations comme l'éclairage, la cuisson ou l'électroménager ne sont pas comptabilisées dans les étiquettes énergie et climat des bâtiments.

### Variations des conventions de calcul et des prix de l'énergie

Le calcul des consommations et des frais d'énergie fait intervenir des valeurs qui varient sensiblement dans le temps.

La mention « prix de l'énergie en date du... » indique la date de l'arrêt en vigueur au moment de l'établissement du diagnostic.

Elle reflète les prix moyens des énergies que l'Observatoire de l'Énergie constate au niveau national.

### Énergies renouvelables

Elles figurent sur cette page de manière séparée. Seules sont estimées les quantités d'énergie renouvelable produite par les équipements installés à demeure.

# Diagnostic de performance énergétique – logement (6.1)

## Conseils pour un bon usage

En complément de l'amélioration de son logement (voir page suivante), il existe une multitude de mesures non coûteuses ou très peu coûteuses permettant d'économiser de l'énergie et de réduire les émissions de gaz à effet de serre. Ces mesures concernent le chauffage, l'eau chaude sanitaire et le confort d'été.

### Chauffage

- Réglez et programmez : La régulation vise à maintenir la température à une valeur constante, réglez le thermostat à 19 °C ; quant à la programmation, elle permet de faire varier cette température de consigne en fonction des besoins et de l'occupation du logement. On recommande ainsi de couper le chauffage durant l'inoccupation des pièces ou lorsque les besoins de confort sont limités. Toutefois, pour assurer une remontée rapide en température, on dispose d'un contrôle de la température réduite que l'on règle généralement à quelques 3 à 4 degrés inférieurs à la température de confort pour les absences courtes. Lorsque l'absence est prolongée, on conseille une température "hors gel" fixée aux environs de 8°C. Le programmeur assure automatiquement cette tâche.
- Réduisez le chauffage d'un degré, vous économiserez de 5 à 10 % d'énergie.
- Éteignez le chauffage quand les fenêtres sont ouvertes.
- Fermez les volets et/ou tirez les rideaux dans chaque pièce pendant la nuit.
- Ne placez pas de meubles devant les émetteurs de chaleur (radiateurs, convecteurs,...), cela nuit à la bonne diffusion de la chaleur.

### Eau chaude sanitaire

- Arrêtez le chauffe-eau pendant les périodes d'inoccupation (départs en congés,...) pour limiter les pertes inutiles.
- Préférez les mitigeurs thermostatiques aux mélangeurs.

### Aération

Si votre logement fonctionne en ventilation naturelle :

- Une bonne aération permet de renouveler l'air intérieur et d'éviter la dégradation du bâti par l'humidité.

- Il est conseillé d'aérer quotidiennement le logement en ouvrant les fenêtres en grand sur une courte durée et de nettoyer régulièrement les grilles d'entrée d'air et les bouches d'extraction s'il y a lieu.
- Ne bouchez pas les entrées d'air, sinon vous pourriez mettre votre santé en danger. Si elles vous gênent, faites appel à un professionnel.

Si votre logement fonctionne avec une ventilation mécanique contrôlée :

- Aérez périodiquement le logement.

### Confort d'été

- Utilisez les stores et les volets pour limiter les apports solaires dans la maison le jour.
- Ouvrez les fenêtres en créant un courant d'air, la nuit pour rafraîchir.

### Autres usages

#### Éclairage :

- Optez pour des lampes basse consommation (fluocompactes ou fluorescentes).
- Évitez les lampes qui consomment beaucoup trop d'énergie, comme les lampes à incandescence ou les lampes halogènes.
- Nettoyez les lampes et les luminaires (abat-jour, vasques...) ; poussiéreux, ils peuvent perdre jusqu'à 40 % de leur efficacité lumineuse.

#### Bureautique / audiovisuel :

- Éteignez ou débranchez les appareils ne fonctionnant que quelques heures par jour (téléviseurs, magnétoscopes,...). En mode veille, ils consomment inutilement et augmentent votre facture d'électricité.

#### Électroménager (cuisson, réfrigération,...) :

- Optez pour les appareils de classe A ou supérieure (A+, A++,...).

# Diagnostic de performance énergétique – logement (6.1)

## Recommandations d'amélioration énergétique

Sont présentées dans le tableau suivant quelques mesures visant à réduire vos consommations d'énergie. Les consommations, économies, efforts et retours sur investissement proposés ici sont donnés à titre indicatif et séparément les uns des autres. Certains coûts d'investissement additionnels éventuels (travaux de finition, etc.) ne sont pas pris en compte. Ces valeurs devront impérativement être complétées avant réalisation des travaux par des devis d'entreprises. Enfin, il est à noter que certaines aides fiscales peuvent minimiser les coûts moyens annoncés (subventions, crédit d'impôt, etc.). La TVA est comptée au taux en vigueur.

Mesures d'amélioration	Nouvelle conso. Conventionnelle	Effort d'investissement*	Économies	Rapidité du retour sur investissement*	Crédit d'impôt
Isolation des murs par l'intérieur Recommandation : Envisager une isolation des murs par l'intérieur. Détail : Pour bénéficier du crédit d'impôts, il faut atteindre une résistance thermique supérieure à 3,7 m <sup>2</sup> .K/W.	212	€€€	****	◆◆◆◆	30%
Remplacement chaudière (fioul à condensation) Recommandation : Lors du remplacement de la chaudière, envisager son remplacement par une chaudière condensation ou à défaut basse température. Détail : Une visite annuelle par un professionnel est obligatoire. Celui-ci va nettoyer, effectuer les réglages et contrôles nécessaires pour un bon fonctionnement de l'installation. Une chaudière bien réglée consommera moins d'énergie et rejettera moins de CO2.	212	€€€	****	◆◆	30%
Remplacement de l'ECS existant par un ECS thermodynamique Recommandation : Lors du remplacement envisager un équipement performant type ECS thermodynamique. Détail : Remplacer par un ballon type NFB (qui garantit un bon niveau d'isolation du ballon) ou chauffe-eau thermodynamique. Un ballon vertical est plus performant qu'un ballon horizontal. Il est recommandé de régler la température à 55°C et de le faire fonctionner de préférence pendant les heures creuses. Pendant les périodes d'inoccupation importante, vous pouvez arrêter le système de chaude sanitaire et faire une remise en température si possible à plus de 60°C avant usage.	221	€€€	**	◆	-
Installation d'une VMC hygroréglable Recommandation : Mettre en place une ventilation mécanique contrôlée hygroréglable. Détail : La VMC permet de renouveler l'air intérieur en fonction de l'humidité présente dans les pièces. La ventilation en sera donc optimum, ce qui limite les déperditions de chaleur en hiver	239	€€	**	◆◆◆◆	-
Raccorder la vmc à une tuile à douille	-	-			-

\* Calculé sans tenir compte d'un éventuel crédit d'impôt

Légende		
<b>Économies</b>	<b>Effort d'investissement</b>	<b>Rapidité du retour sur investissement</b>
* : moins de 100 € TTC/an	€ : moins de 200 € TTC	◆◆◆◆ : moins de 5 ans
** : de 100 à 200 € TTC/an	€€ : de 200 à 1000 € TTC	◆◆◆ : de 5 à 10 ans
*** : de 200 à 300 € TTC/an	€€€ : de 1000 à 5000 € TTC	◆◆ : de 10 à 15 ans
**** : plus de 300 € TTC/an	€€€€ : plus de 5000 € TTC	◆ : plus de 15 ans

**Commentaires** La chaudière n'était pas en fonctionnement le jour de la visite.

**Références réglementaires et logiciel utilisés :** Article L134-4-2 du CCH et décret n° 2011-807 du 5 juillet 2011 relatif à la transmission des diagnostics de performance énergétique à l'Agence de l'environnement et de la maîtrise de l'énergie, arrêté du 27 janvier 2012 relatif à l'utilisation réglementaire des logiciels pour l'élaboration des diagnostics de performance énergétique, arrêté du 17 octobre 2012, arrêté du 1er décembre 2015, 22 mars 2017, arrêts du 8 février 2012, décret 2006-1653, 2006-1114, 2008-1175 ; Ordonnance 2005-655 art L271-4 à 6 ; Loi 2004-1334 art L134-1 à 5 ; décret 2006-1147 art R.134-1 à 5 du CCH et loi grenelle 2 n°2010-786 du juillet 2010. Logiciel utilisé : LICIEL Diagnostics v4.

Les travaux sont à réaliser par un professionnel qualifié.

Pour aller plus loin, il existe des points info-énergie : [http://www.ademe.fr/particuliers/PIE/liste\\_eie.asp](http://www.ademe.fr/particuliers/PIE/liste_eie.asp)

Vous pouvez peut-être bénéficier d'un crédit d'impôt pour réduire le prix d'achat des fournitures, pensez-y !

[www.impots.gouv.fr](http://www.impots.gouv.fr)

Pour plus d'informations : [www.developpement-durable.gouv.fr](http://www.developpement-durable.gouv.fr) ou [www.ademe.fr](http://www.ademe.fr)

**Nota :** Le présent rapport est établi par une personne dont les compétences sont certifiées par **ABCIDIA CERTIFICATION - Domaine de Saint Paul - Bat: A6 - 4e étage - BAL N° 60011 - 102, route de Limours - 78470 Saint-Rémy-lès-Chevreuse (détail sur [www.cofrac.fr](http://www.cofrac.fr) programme n°4-4-11)**



Référence du logiciel validé :LICIEL Diagnostics v4

Référence du DPE : 20\_10\_21863

# Diagnostic de performance énergétique

## Fiche Technique

Cette page recense les caractéristiques techniques du bien diagnostiqué renseignées par le diagnostiqueur dans la méthode de calcul pour en évaluer la consommation énergétique.

En cas de problème, contactez la personne ayant réalisé ce document ou l'organisme certificateur qui l'a certifiée (diagnostiqueurs.application.developpement-durable.gouv.fr).

Catégorie	Données d'entrée	Valeurs renseignées
Généralité	Département	65 Hautes Pyrénées
	Altitude	220 m
	Type de bâtiment	Maison Individuelle
	Année de construction	1948 - 1974
	Surface habitable du lot	125 m <sup>2</sup>
	Nombre de niveau	1
	Hauteur moyenne sous plafond	2,45 m
	Nombre de logement du bâtiment	1
Caractéristiques des murs		Bloc béton creux d'épaisseur 20 cm ou moins donnant sur l'extérieur avec doublage intérieur Surface : 2 m <sup>2</sup> , Donnant sur : l'extérieur, U : 2 W/m <sup>2</sup> °C, b : 1 Mur double avec lame d'air d'épaisseur 35 cm donnant sur l'extérieur Surface : 24 m <sup>2</sup> , Donnant sur : l'extérieur, U : 2 W/m <sup>2</sup> °C, b : 1 Bloc béton creux d'épaisseur 25 cm non isolé donnant sur l'extérieur Surface : 43 m <sup>2</sup> , Donnant sur : l'extérieur, U : 2 W/m <sup>2</sup> °C, b : 1 Bloc béton creux d'épaisseur 20 cm ou moins non isolé donnant sur un local non chauffe Surface : 22 m <sup>2</sup> , Donnant sur : un cellier, U : 2 W/m <sup>2</sup> °C, b : 0,9 Donnant sur un local chauffé Surface : 27 m <sup>2</sup> , Donnant sur : un local chauffé, U : 2 W/m <sup>2</sup> °C, b : 0
	Caractéristiques des planchers	Dalle béton donnant sur un terre-plein Surface : 130 m <sup>2</sup> , Donnant sur : un terre-plein, U : 0,37 W/m <sup>2</sup> °C, b : 1
Caractéristiques des plafonds		Plancher lourd type, entrevous terre-cuite, poutrelles béton donnant sur un comble fortement ventilé avec isolation intérieure Surface : 90 m <sup>2</sup> , Donnant sur : un comble fortement ventilé, U : 0,34 W/m <sup>2</sup> °C, b : 0,85 Plafond sur solives bois donnant sur un comble fortement ventilé avec isolation intérieure Surface : 25 m <sup>2</sup> , Donnant sur : un comble fortement ventilé, U : 0,33 W/m <sup>2</sup> °C, b : 0,85 Combles aménagés sous rampants donnant sur l'extérieur Surface : 15 m <sup>2</sup> , Donnant sur : l'extérieur, U : 0,26 W/m <sup>2</sup> °C, b : 1
	Caractéristiques des baies	
Caractéristiques des portes		
Caractéristiques des ponts thermiques		Définition des ponts thermiques Liaison Mur / Fenêtres Nord : Psi : 0,38, Linéaire : 5,1 m, Liaison Mur / Portes-fenêtres Est : Psi : 0, Linéaire : 22,8 m, Liaison Mur / Fenêtres Ouest : Psi : 0, Linéaire : 4,8 m, Liaison Mur / Portes-fenêtres Nord : Psi : 0, Linéaire : 9,5 m, Liaison Mur / Fenêtres Ouest : Psi : 0, Linéaire : 17,1 m, Liaison Mur / Fenêtres Nord : Psi : 0,38, Linéaire : 4,66 m, Liaison Mur / Portes-fenêtres Nord : Psi : 0,38, Linéaire : 5,3 m, Liaison Mur / Plafond : Psi : 0,07, Linéaire : 20 m, Liaison Mur / Plancher : Psi : 0,71, Linéaire : 8 m, Liaison Mur / Plancher : Psi : 0,8, Linéaire : 32 m,



Liaison Mur / Plancher : Psi : 0,8, Linéaire : 9 m	
Système	Caractéristiques de la ventilation VMC SF Auto réglable après 82, cheminée avec trappe de fermeture Qvareq : 1,7, Smea : 2, Q4pa/m <sup>2</sup> : 611,8, Q4pa : 611,8, Hvent : 70,1, Hperm : 11,8
	Caractéristiques du chauffage Chaudière individuelle fioul installée après 1991 Re : 0,95, Rr : 0,9, Rd : 0,91, Pn : 18, Fch : 0
	Caractéristiques de la production d'eau chaude sanitaire Chauffe-eau électrique (système individuel) Beccs : 1873, Rd : 0,8, Rg : 1, Pn : 0, lecs : 1,25, Fecs : 0
	Caractéristiques de la climatisation Néant

Explications personnalisées sur les éléments pouvant mener à des différences entre les consommations estimées et les consommations réelles :

Néant

Tableau récapitulatif de la méthode à utiliser pour la réalisation du DPE :

	Bâtiment à usage principal d'habitation						Bâtiment ou partie de bâtiment à usage principal autre que d'habitation
	DPE pour un immeuble ou une maison individuelle		Appartement avec système collectif de chauffage ou de production d'ECS sans comptage individuel quand un DPE a été réalisé à l'immeuble	DPE non réalisé à l'immeuble		Appartement avec système collectif de chauffage ou de production d'ECS sans comptage individuel	
	Bâtiment construit avant 1948	Bâtiment construit après 1948		Bâtiment construit avant 1948	Bâtiment construit après 1948		
Calcul conventionnel		X	A partir du DPE à l'immeuble		X		
Utilisation des factures	X			X		X	X

Pour plus d'informations :  
[www.developpement-durable.gouv.fr](http://www.developpement-durable.gouv.fr) rubrique performance énergétique  
[www.ademe.fr](http://www.ademe.fr)



ATTESTATION SUR L'HONNEUR réalisée pour le dossier n° **20\_10\_21863** relatif à l'immeuble bâti visité situé au : 30, avenue de Tarbes 65500 VIC-EN-BIGORRE.

Je soussigné, **PLOVIER Ludovic**, diagnostiqueur pour la société **airl plovier abeille diagnostics** atteste sur l'honneur être en situation régulière au regard de l'article L.271-6 du Code de la Construction, à savoir :

- Disposer des compétences requises pour effectuer les états, constats et diagnostics composant le dossier, ainsi qu'en atteste mes certifications de compétences :

Prestations	Nom du diagnostiqueur	Entreprise de certification	N° Certification	Echéance certif
DPE	PLOVIER Ludovic	ABCIDIA	12-291	09/11/2022
Amiante	PLOVIER Ludovic	ABCIDIA	12-291	24/05/2023
Termites	PLOVIER Ludovic	ABCIDIA	12-291	24/05/2023
Electricité	PLOVIER Ludovic	ABCIDIA	12-291	24/05/2023

- Avoir souscrit à une assurance (AXA n° 10108398204 valable jusqu'au 31/12/2018) permettant de couvrir les conséquences d'un engagement de ma responsabilité en raison de mes interventions.
- N'avoir aucun lien de nature à porter atteinte à mon impartialité et à mon indépendance ni avec le propriétaire ou son mandataire, ni avec une entreprise pouvant réaliser des travaux sur les ouvrages, installations ou équipements pour lesquels il m'est demandé d'établir les états, constats et diagnostics composant le dossier.
- Disposer d'une organisation et des moyens (en matériel et en personnel) appropriés pour effectuer les états, constats et diagnostics composant le dossier.

Fait à **VIC-EN-BIGORRE**, le **06/10/2020**

Signature de l'opérateur de diagnostics :

**Article L271-6 du Code de la Construction et de l'habitation**

« Les documents prévus aux 1° à 4° et au 6° de l'article L. 271-4 sont établis par une personne présentant des garanties de compétence et disposant d'une organisation et de moyens appropriés. Cette personne est tenue de souscrire une assurance permettant de couvrir les conséquences d'un engagement de sa responsabilité en raison de ses interventions. Elle ne doit avoir aucun lien de nature à porter atteinte à son impartialité et à son indépendance ni avec le propriétaire ou son mandataire qui fait appel à elle, ni avec une entreprise pouvant réaliser des travaux sur les ouvrages, installations ou équipements pour lesquels il lui est demandé d'établir l'un des documents mentionnés au premier alinéa. Un décret en Conseil d'Etat définit les conditions et modalités d'application du présent article. »

**Article L271-3 du Code de la Construction et de l'habitation**

« Lorsque le propriétaire charge une personne d'établir un dossier de diagnostic technique, celle-ci lui remet un document par lequel elle atteste sur l'honneur qu'elle est en situation régulière au regard des articles L.271-6 et qu'elle dispose des moyens en matériel et en personnel nécessaires à l'établissement des états, constats et diagnostics composant le dossier. »

COURTIER  
VD ASSOCIÉS  
81 BOULEVARD PIERRE PREMIER  
33110 LE BOUSCAT  
☎ 05 56 30 95 75  
☎ 08 97 50 56 06  
✉ contact@vclasses.fr



Assurance et Banque

N°ORIAS 13 010 220 (VD ASSOCIÉS)  
Site ORIAS [www.orias.fr](http://www.orias.fr)

EIRL ABEILLE DIAGNOSTIC  
9 RUE GAMBETTA  
64800 NAY

#### Votre contrat

Responsabilité Civile Prestataire  
Souscrit le 15/10/2019

#### Vos références

Contrat  
10108398204  
Client  
625550820

Date du courrier  
02 janvier 2020

### Votre attestation Responsabilité Civile Prestataire

AXA France IARD atteste que :  
ABEILLE DIAGNOSTIC

Est titulaire du contrat d'assurance n° 10108398204 ayant pris effet le 15/10/2019.  
Ce contrat garantit les conséquences pécuniaires de la Responsabilité civile pouvant lui incomber du fait de l'exercice des activités suivantes :

DIAGNOSTICS TECHNIQUES IMMOBILIERS OBLIGATOIRES, REALISES DANS LE CADRE DE LA CONSTITUTION DU DOSSIER TECHNIQUE IMMOBILIER ET/ OU AUTRES DIAGNOSTICS ET MISSIONS REALISES EN DEHORS DU DOSSIER TECHNIQUE,

TELS QUE FIGURANT DANS LA LISTE LIMITATIVE CI-DESSOUS :

AMIANTE :

ETAT MENTIONNANT LA PRESENCE OU L'ABSENCE DE MATERIAUX CONTENANT DE L'AMIANTE

DIAGNOSTIC TECHNIQUE AMIANTE

DIAGNOSTIC AMIANTE PARTIES PRIVATIVES

CONTROLE PERIODIQUE ( AMIANTE )

Vos références  
Contrat  
10108398204  
Client  
625550820

PLOMB :

CONSTAT DES RISQUES DEXPOSITION AU PLOMB ( CREP ) .

ETAT PARASITAIRE :

ETAT RELATIF A LA PRESENCE DE TERMITES.

MESURES :

MESURAGE LOI CARREZ ET LOI BOUTIN.

MESURAGE/METRAGE DE TOUT TYPE DE BATIMENT, Y COMPRIS LES SURFACES UTILES ET SURFACES AU SOL DE BUREAUX OU D'AUTRES LOCAUX

AUTRES :

ETAT DE L'INSTALLATION INTERIEURE DE GAZ.

ETAT DES RISQUES NATURELS, MINIERES ET TECHNOLOGIQUES ( ENRNM ) .

DIAGNOSTIC DE PERFORMANCE ENERGETIQUE ( DPE ) .

DPE INDIVIDUEL POUR MAISONS INDIVIDUELLES, APPARTEMENTS ET LOTS TERTIAIRES. AFFECTES A DES IMMEUBLES A USAGE PRINCIPAL D'HABITATION, AINSI QUE LES ATTESTATIONS DE PRISE EN COMPTE DE LA REGLEMENTATION THERMIQUE.

ETAT DE L'INSTALLATION INTERIEURE DELECTRICITE.

DIAGNOSTIC POUR OBTENTION DE PRET A TAUX ZERO.

La garantie s'exerce à concurrence des montants de garanties figurant dans le tableau ci-après.

AXA France IARD, S.A. au capital de 214 799 030 €, 722 057 460 R.C.S. PARIS, TVA Intracommunautaire n° FR 14 22 057 460 • AXA France Vie, S.A. au capital de 487 725 073,50 €, 310 499 959 R.C.S. Paris, TVA Intracommunautaire n° FR 62 310 499 959 • AXA Assurances IARD Mutuelle, Société d'Assurance Mutuelle à cotisations fixes contre l'incendie, les accidents et risques divers Siren 775 699 309, TVA Intracommunautaire n° FR 30 775 699 309 • AXA Assurances Vie Mutuelle, Société d'Assurance Mutuelle sur la vie et de capitalisation à cotisations fixes, Siren 353 457 245 • TVA Intracommunautaire n° FR 48 353 457 245 • Sièges sociaux : 313 Terrasses de l'Arche 92727 Nanterre cedex • Entreprises régies par le Code des Assurances, Opérations d'assurances exonérées de TVA – art. 261-C CGI – sauf pour les garanties portées par AXA Assistance France Assurances

1/4

AXA France IARD, S.A. au capital de 214 799 030 €, 722 057 460 R.C.S. PARIS, TVA Intracommunautaire n° FR 14 22 057 460 • AXA France Vie, S.A. au capital de 487 725 073,50 €, 310 499 959 R.C.S. Paris, TVA Intracommunautaire n° FR 62 310 499 959 • AXA Assurances IARD Mutuelle, Société d'Assurance Mutuelle à cotisations fixes contre l'incendie, les accidents et risques divers Siren 775 699 309, TVA Intracommunautaire n° FR 30 775 699 309 • AXA Assurances Vie Mutuelle, Société d'Assurance Mutuelle sur la vie et de capitalisation à cotisations fixes, Siren 353 457 245 • TVA Intracommunautaire n° FR 48 353 457 245 • Sièges sociaux : 313 Terrasses de l'Arche 92727 Nanterre cedex • Entreprises régies par le Code des Assurances, Opérations d'assurances exonérées de TVA – art. 261-C CGI – sauf pour les garanties portées par AXA Assistance France Assurances

2/4

Vos références  
Contrat  
10108398204  
Client  
625550820

La présente attestation est valable du 01/01/2020 au 01/01/2021 et ne peut engager l'assureur au-delà des limites et conditions du contrat auquel elle se réfère.

Matthieu Bébéar  
Directeur Général Délégué

Vos références  
Contrat  
10108398204  
Client  
625550820

#### Nature des garanties

Nature des garanties	Limites de garanties en €
Tous dommages corporels, matériels et immatériels consécutifs confondus (autres que ceux visés au paragraphe "autres garanties" ci-après)	9 000 000 € par année d'assurance
Dont : Dommages corporels	9 000 000 € par année d'assurance
Dommages matériels et immatériels consécutifs confondus	1 200 000 € par année d'assurance

#### Autres garanties

Nature des garanties	Limites de garanties en €
Atteinte accidentelle à l'environnement (tous dommages confondus)(article 3.1 des conditions générales)	750 000 € par année d'assurance
Responsabilité civile professionnelle (tous dommages confondus)	600 000 € par année d'assurance
Dommages immatériels non consécutifs autres que ceux visés par l'obligation d'assurance (article 3.2 des conditions générales)	150 000 € par année d'assurance
Dommages aux biens confiés (selon extension aux conditions particulières)	150 000 € par sinistre
Reconstitution de documents/ médias confiés (selon extension aux conditions particulières)	30 000 € par sinistre

C.G. : Conditions Générales du contrat.

AXA France IARD, S.A. au capital de 214 799 030 €, 722 057 460 R.C.S. PARIS, TVA Intracommunautaire n° FR 14 22 057 460 • AXA France Vie, S.A. au capital de 487 725 073,50 €, 310 499 959 R.C.S. Paris, TVA Intracommunautaire n° FR 62 310 499 959 • AXA Assurances IARD Mutuelle, Société d'Assurance Mutuelle à cotisations fixes contre l'incendie, les accidents et risques divers Siren 775 699 309, TVA Intracommunautaire n° FR 30 775 699 309 • AXA Assurances Vie Mutuelle, Société d'Assurance Mutuelle sur la vie et de capitalisation à cotisations fixes, Siren 353 457 245 • TVA Intracommunautaire n° FR 48 353 457 245 • Sièges sociaux : 313 Terrasses de l'Arche 92727 Nanterre cedex • Entreprises régies par le Code des Assurances, Opérations d'assurances exonérées de TVA – art. 261-C CGI – sauf pour les garanties portées par AXA Assistance France Assurances

3/4

AXA France IARD, S.A. au capital de 214 799 030 €, 722 057 460 R.C.S. PARIS, TVA Intracommunautaire n° FR 14 22 057 460 • AXA France Vie, S.A. au capital de 487 725 073,50 €, 310 499 959 R.C.S. Paris, TVA Intracommunautaire n° FR 62 310 499 959 • AXA Assurances IARD Mutuelle, Société d'Assurance Mutuelle à cotisations fixes contre l'incendie, les accidents et risques divers Siren 775 699 309, TVA Intracommunautaire n° FR 30 775 699 309 • AXA Assurances Vie Mutuelle, Société d'Assurance Mutuelle sur la vie et de capitalisation à cotisations fixes, Siren 353 457 245 • TVA Intracommunautaire n° FR 48 353 457 245 • Sièges sociaux : 313 Terrasses de l'Arche 92727 Nanterre cedex • Entreprises régies par le Code des Assurances, Opérations d'assurances exonérées de TVA – art. 261-C CGI – sauf pour les garanties portées par AXA Assistance France Assurances

4/4



La certification de compétence de personnes physiques est attribuée par ABCIDIA CERTIFICATION à

**PLOVIER Ludovic**  
**sous le numéro 12-291**

Cette certification concerne les spécialités de diagnostics immobiliers suivantes :

- Amiante** sans mention      Prise d'effet : 25/05/2018      Validité : 24/05/2023  
Arrêté du 25 juillet 2016 définissant les critères de certification des compétences des personnes physiques opérateurs de repérage et de diagnostic amiante dans les immeubles bâtis et les critères d'accréditation des organismes de certification.
- DPE** individuel      Prise d'effet : 10/11/2017      Validité : 09/11/2022  
Arrêté du 16 octobre 2006 définissant les critères de certification des compétences des personnes physiques réalisant le diagnostic de performance énergétique et les critères d'accréditation des organismes de certification, modifié par l'arrêté du 13 décembre 2011
- Gaz**      Prise d'effet : 25/05/2018      Validité : 24/05/2023  
Arrêté du 6 avril 2007 définissant les critères de certification des compétences des personnes physiques réalisant l'état de l'installation intérieure de gaz et les critères d'accréditation des organismes de certification, modifié par l'arrêté du 15 décembre 2011.
- CREP**      Prise d'effet : 25/05/2018      Validité : 24/05/2023  
Arrêté du 21 novembre 2006 définissant les critères de certification des compétences des personnes physiques opérateurs des constats de risque d'exposition au plomb ou agréées pour réaliser des diagnostics plomb dans les immeubles d'habitation et les critères d'accréditation des organismes de certification modifié par l'arrêté du 7 décembre 2011
- Termites**      Prise d'effet : 25/05/2018      Validité : 24/05/2023  
*Zone d'intervention : France métropolitaine*  
Arrêté du 30 octobre 2006 définissant les critères de certification des compétences des personnes physiques réalisant l'état relatif à la présence de termites dans le bâtiment et les critères d'accréditation des organismes de certification, modifié par l'arrêté du 7 décembre 2011
- Electricité**      Prise d'effet : 25/05/2018      Validité : 24/05/2023  
Arrêté du 8 juillet 2008 définissant les critères de certification des compétences des personnes physiques réalisant l'état de l'installation intérieure d'électricité et les critères d'accréditation des organismes de certification, modifié par l'arrêté du 10 décembre 2009



Accréditation  
n°4-0540  
portée disponible sur  
www.cofrac.fr

Véronique DELMAY  
Gestionnaire des certifiés



Le maintien des dates de validité mentionnées ci-dessus est conditionné à la bonne exécution des opérations de surveillance  
Certification délivrée selon le dispositif particulier de certification de diagnostic immobilier PRO 06

ABCIDIA CERTIFICATION - Domaine de Saint Paul - Bat: A6 - 4e étage - BAL N° 60011  
102, route de Limours - 78470 Saint-Rémy-lès-Chevreuse - 01 30 85 25 71  
www.abcidia-certification.fr - [contact@abcidia-certification.fr](mailto:contact@abcidia-certification.fr)

ENR 20 V6 du 02 avril 2014