

SUD DIAGNOSTIC BATIMENT

Gaz, DPE, Amiante, DTA, Plomb, Sécurité électrique, Termite, Mesurage Loi Carrez, Prêt à Taux Zéro

Dossier Technique Immobilier

Numéro de dossier : 2022/10/10-04172D
Date du repérage : 10/10/2022



UTILISABLE QUE POUR LE COMPROMIS

Désignation du ou des bâtiments
Localisation du ou des bâtiments : Département : ... Hautes-Pyrénées Adresse : 7 RUE CHARLES DE FOUCAULD Commune : 65000 TARBES
Désignation et situation du ou des lot(s) de copropriété :
Périmètre de repérage :

Désignation du propriétaire
Désignation du client : Nom et prénom : ... M. DUCOMBS MICHEL Adresse : 32 ROUTE DES PYRENEES 65190 MASCARAS

Objet de la mission :		
<input checked="" type="checkbox"/> Dossier Technique Amiante	<input checked="" type="checkbox"/> Métrage (Loi Carrez)	<input checked="" type="checkbox"/> Etat des Installations électriques
<input checked="" type="checkbox"/> Constat amiante avant-vente	<input type="checkbox"/> Métrage (Loi Boutin)	<input type="checkbox"/> Diagnostic Technique (DTG)
<input type="checkbox"/> Dossier amiante Parties Privatives	<input type="checkbox"/> Exposition au plomb (CREP)	<input checked="" type="checkbox"/> Diagnostic énergétique
<input type="checkbox"/> Diag amiante avant travaux	<input type="checkbox"/> Exposition au plomb (DRIPP)	<input type="checkbox"/> Prêt à taux zéro
<input type="checkbox"/> Diag amiante avant démolition	<input type="checkbox"/> Diag Assainissement	<input type="checkbox"/> Diagnostic Ascenseur
<input checked="" type="checkbox"/> Etat relatif à la présence de termites	<input type="checkbox"/> Sécurité piscines	<input type="checkbox"/> Etat des lieux (Loi Scellier)
<input type="checkbox"/> Etat parasitaire	<input checked="" type="checkbox"/> Etat des Installations gaz	<input type="checkbox"/> Radon
<input type="checkbox"/> Etat des Risques et Pollutions (ERP)	<input type="checkbox"/> Plomb dans l'eau	<input type="checkbox"/> Accessibilité Handicapés
<input type="checkbox"/> Etat des lieux	<input type="checkbox"/> Sécurité Incendie	

SUD DIAGNOSTIC BATIMENT

Gaz, DPE, Amiante, DTA, Plomb, Sécurité électrique, Termite, Mesurage Loi Carrez, Prêt à Taux Zéro

Résumé de l'expertise n° 2022/10/10-04172D apt 01

Cette page de synthèse ne peut être utilisée indépendamment du rapport d'expertise complet.

Désignation du ou des bâtiments

Localisation du ou des bâtiments :






Adresse : **7 RUE CHARLES DE FOUCAULD (1)**

Commune : **65000 TARBES**

Désignation et situation du ou des lot(s) de copropriété :

Etage RDC; Porte 1, Lot numéro 1

Périmètre de repérage : ...

	Prestations	Conclusion
	Gaz	L'installation comporte des anomalies de type A2 qui devront être réparées dans les meilleurs délais.
	Électricité	L'installation intérieure d'électricité comporte une ou des anomalies pour laquelle ou lesquelles il est vivement recommandé d'agir afin d'éliminer les dangers qu'elle(s) présente(nt). L'installation intérieure d'électricité n'était pas alimentée lors du diagnostic. Les vérifications de fonctionnement des dispositifs de protection à courant différentiel résiduel n'ont pu être effectuées.
	DPE	 Estimation des coûts annuels : entre 870 € et 1 190 € par an Prix moyens des énergies indexés au 1er janvier 2021 Numéro enregistrement ADEME : 2265E2350424M
	Mesurage	Superficie habitable totale : 48,87 m ² Surface au sol totale : 48,87 m ²

SUD DIAGNOSTIC BATIMENT

Gaz, DPE, Amiante, DTA, Plomb, Sécurité électrique, Termite, Mesurage Loi Carrez, Prêt à Taux Zéro

Etat de l'Installation Intérieure de Gaz

Numéro de dossier : 2022/10/10-04172D apt 01
Norme méthodologique employée : AFNOR NF P 45-500 (Janvier 2013)
Date du repérage : 10/10/2022
Heure d'arrivée :
Durée du repérage : 01 h 00

La présente mission consiste à établir l'état de l'installation intérieure de gaz conformément à l'arrêté du 6 avril 2007 modifié, 18 novembre 2013 et 12 février 2014 afin d'évaluer les risques pouvant compromettre la sécurité des personnes, de rendre opérante une clause d'exonération de la garantie du vice caché, en application de l'article 17 de la loi n°2003-08 du 3 janvier 2003, modifié par l'ordonnance n°2005-655 du 8 juin 2005. Cet état de l'installation intérieure de gaz a une durée de validité de 3 ans. En aucun cas, il ne s'agit d'un contrôle de conformité de l'installation vis-à-vis de la réglementation en vigueur.

A. - Désignation du ou des bâtiments

Localisation du ou des bâtiments :

Département : **Hautes-Pyrénées**
Adresse : **7 RUE CHARLES DE FOUCAULD (1)**
Commune : **65000 TARBES**

Désignation et situation du ou des lot(s) de copropriété :

..... **Etage RDC; Porte 1, Lot numéro 1**
Type de bâtiment : **Habitation (partie privative d'immeuble)**
Nature du gaz distribué :
Distributeur de gaz :
Installation alimentée en gaz : **NON**

B. - Désignation du propriétaire

Désignation du propriétaire :

Nom et prénom : **M. DUCOMBS MICHEL**
Adresse : **32 ROUTE DES PYRENEES**
..... **65190 MASCARAS**

Si le propriétaire n'est pas le donneur d'ordre :

Qualité du donneur d'ordre (sur déclaration de l'intéressé) :
..... **Autre**
Nom et prénom : **M. DUCOMBS MICHEL**
Adresse : **32 ROUTE DES PYRENEES**
..... **65190 MASCARAS**

Titulaire du contrat de fourniture de gaz :

Nom et prénom :
Adresse :
N° de téléphone :
Références : **Numéro de point de livraison gaz : 311, Numéro de compteur : Compteur absent**

C. - Désignation de l'opérateur de diagnostic

Identité de l'opérateur de diagnostic :

Nom et prénom : **DULIN christian**
Raison sociale et nom de l'entreprise : **CECA Diagnostics Immobiliers**
Adresse : **24 route de Tarbes - 65360 VIELLE-ADOUR / 28 Cours Gambetta**
..... **65000 TARBES**
Numéro SIRET : **82292780200014**
Désignation de la compagnie d'assurance : **ALLIANZ**
Numéro de police et date de validité : **57218869 - 30/10/2022**
Certification de compétence **C2371** délivrée par : **LCC QUALIXPERT, le 29/01/2016**
Norme méthodologique employée : **NF P 45-500 (Janvier 2013)**

D. - Identification des appareils

Liste des installations intérieures gaz (Genre ⁽¹⁾ , marque, modèle)	Type ⁽²⁾	Puissance en kW	Localisation	Observations : (anomalie, taux de CO mesuré(s), motif de l'absence ou de l'impossibilité de contrôle pour chaque appareil concerné)
Néant	-	-	-	-

(1) Cuisinière, table de cuisson, chauffe-eaux, chaudière, radiateur, ...

(2) Non raccordé — Raccordé — Étanche.

L'installation comporte un robinet en attente situé dans la pièce "Cuisine".

Note : Nous vous rappelons l'obligation d'entretien des appareils et de contrôle de la vacuité des conduits de fumées.

Note 2 : Notre cabinet s'engage à retourner sur les lieux afin de compléter le constat aux installations non contrôlées, dès lors que les dispositions permettant un contrôle des installations concernées auront été prises par le propriétaire ou son mandataire.

Note 3 : Nous attirons votre attention sur le fait que la responsabilité du donneur d'ordre reste pleinement engagée en cas d'accident ou d'incident sur tout ou partie de l'installation, contrôlée ou non.

E. - Anomalies identifiées

Points de contrôle ⁽³⁾ (selon la norme)	Anomalies observées (A1 ⁽⁴⁾ , A2 ⁽⁵⁾ , DGI ⁽⁶⁾ , 32c ⁽⁷⁾)	Libellé des anomalies et recommandations
C.14 - 19.1 Ventilation du local - Amenée d'air	A2	19.a1 : le local équipé ou prévu pour un appareil de cuisson seul n'est pas pourvu d'une amenée d'air. (Robinet en attente) Risque(s) constaté(s) : Risque d'intoxication au monoxyde de carbone (CO) causée par une mauvaise combustion

(3) Point de contrôle selon la norme utilisée.

(4) A1 : L'installation présente une anomalie à prendre en compte lors d'une intervention ultérieure sur l'installation

(5) A2 : L'installation présente une anomalie dont le caractère de gravité ne justifie pas que l'on interrompe aussitôt la fourniture du gaz, mais est suffisamment importante pour que la réparation soit réalisée dans les meilleurs délais.

(6) DGI : (Danger Grave et Immédiat) L'installation présente une anomalie suffisamment grave pour que l'opérateur de diagnostic interrompe aussitôt l'alimentation en gaz jusqu'à suppression du ou des défauts constituant la source du danger.

(7) 32c : la chaudière est de type VMC GAZ et l'installation présente une anomalie relative au dispositif de sécurité collective (DSC) qui justifie une intervention auprès du syndic ou du bailleur social par le distributeur de gaz afin de s'assurer de la présence du dispositif, de sa conformité et de son bon fonctionnement.

Note : Nous vous rappelons que la responsabilité de l'opérateur de diagnostic est limitée aux points effectivement vérifiés et que les contrôles réalisés ne préjugent pas de la conformité de l'installation

F. - Identification des bâtiments et parties du bâtiment (pièces et volumes) n'ayant pu être contrôlés et motif :

Néant

Nota : Nous attirons votre attention sur le fait que la responsabilité du donneur d'ordre reste pleinement engagée en cas d'accident ou d'incident sur tout ou partie de l'installation présente dans des bâtiments, parties du bâtiment n'ayant pu être contrôlés.

G. - Constatations diverses

Commentaires :

Certains points de contrôles n'ont pu être contrôlés. De ce fait la responsabilité du donneur d'ordre reste pleinement engagée en cas d'accident ou d'incident ayant pour origine une défaillance de toute ou partie de l'installation n'ayant pu être contrôlée.

Attestation de contrôle de moins d'un an de la vacuité des conduits de fumées non présentée

Justificatif d'entretien de moins d'un an de la chaudière non présenté

Le conduit de raccordement n'est pas visitable

Documents remis par le donneur d'ordre à l'opérateur de repérage :

Néant

Observations complémentaires :

Néant

Conclusion :

- L'installation ne comporte aucune anomalie.
- L'installation comporte des anomalies de type A1 qui devront être réparées ultérieurement.
- L'installation comporte des anomalies de type A2 qui devront être réparées dans les meilleurs délais.
- L'installation comporte des anomalies de type DGI qui devront être réparées avant remise en service.
- L'installation comporte une anomalie 32c qui devra faire l'objet d'un traitement particulier par le syndic ou le bailleur social sous le contrôle du distributeur de gaz.

H. - Actions de l'opérateur de diagnostic en cas de DGI

- Fermeture totale avec pose d'une étiquette signalant la condamnation de l'installation de gaz
ou
- Fermeture partielle avec pose d'une étiquette signalant la condamnation d'un appareil ou d'une partie de l'installation
- Transmission au Distributeur de gaz par courrier des informations suivantes :
 - référence du contrat de fourniture de gaz, du Point de Comptage Estimation, du Point de Livraison ou du numéro de compteur ;
 - codes des anomalies présentant un Danger Grave et Immédiat (DGI)
- Remise au client de la « fiche informative distributeur de gaz » remplie.

I. - Actions de l'opérateur de diagnostic en cas d'anomalie 32c

- Transmission au Distributeur de gaz par courrier de la référence du contrat de fourniture de gaz, du Point de Comptage Estimation, du Point de Livraison ou du numéro de compteur ;
- Remise au syndic ou au bailleur social de la « fiche informative distributeur de gaz » remplie. ;


Nota : Le présent rapport est établi par une personne dont les compétences sont certifiées par **LCC QUALIXPERT - 17 rue Borrel 81100 CASTRES (détail sur www.info-certif.fr)**

Dates de visite et d'établissement de l'état de l'installation gaz :

Visite effectuée le **10/10/2022**.

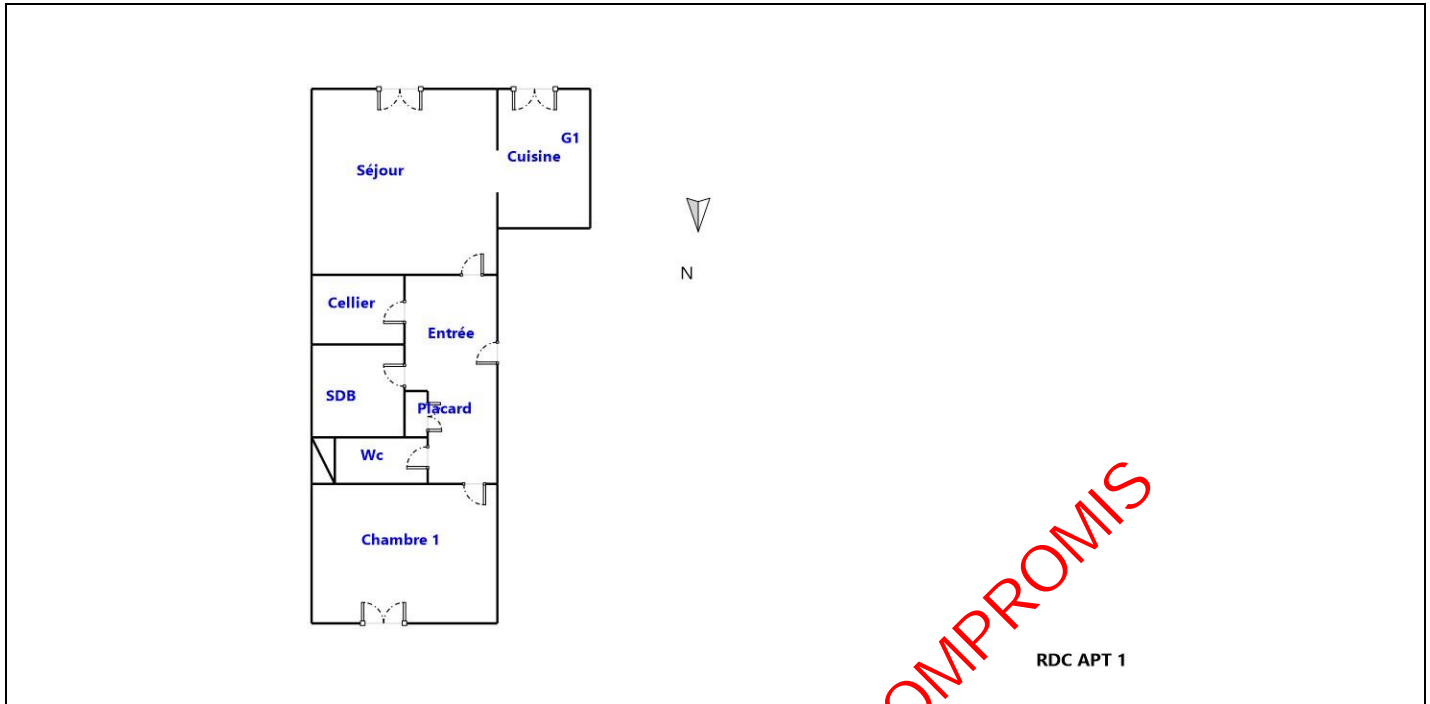
Fait à **TARBES**, le **10/10/2022**

Par : DULIN christian



Signature du représentant :

Annexe - Croquis de repérage



Annexe - Règles élémentaires de sécurité et d'usage à respecter (liste non exhaustive)

Les accidents dus aux installations gaz, tout en restant peu nombreux, sont responsables d'un nombre important de victimes. La vétusté des installations, l'absence d'entretien des appareils et certains comportements imprudents sont des facteurs de risque : 98 % des accidents, fuites et explosions sont recensés dans les installations intérieures. Les intoxications oxycarbonées et les explosions font un grand nombre de victimes qui décèdent ou gardent des séquelles et handicaps à long terme.

Quels sont les moyens de prévention des accidents liés aux installations intérieures gaz ?

Pour prévenir les accidents liés aux installations intérieures gaz, il est nécessaire d'observer quelques règles de base :

- Renouvelez le tuyau de raccordement de la cuisinière ou de la bouteille de gaz régulièrement et dès qu'il est fissuré,
- Faire ramoner les conduits d'évacuation des appareils de chauffage et de cheminée régulièrement,
- Faire entretenir et contrôler régulièrement les installations intérieures de gaz par un professionnel.

Mais il s'agit également d'être vigilant, des gestes simples doivent devenir des automatismes :

- ne pas utiliser les produits aérosols ou les bouteilles de camping-gaz dans un espace confiné, près d'une source de chaleur,
- fermer le robinet d'alimentation de votre cuisinière après chaque usage et vérifiez la date de péremption du tuyau souple de votre cuisinière ou de votre bouteille de gaz,
- assurer une bonne ventilation de votre logement, n'obstruer pas les bouches d'aération,
- sensibiliser les enfants aux principales règles de sécurité des appareils gaz.

Quelle conduite adopter en cas de fuite de gaz ?

Lors d'une fuite de gaz, il faut éviter tout risque d'étincelle qui entraînerait une explosion :

- ne pas allumer la lumière, ni toucher aux interrupteurs, ni aux disjoncteurs,
- ne pas téléphoner de chez vous, que ce soit avec un téléphone fixe ou un portable,
- ne pas prendre l'ascenseur mais les escaliers,
- une fois à l'extérieur, prévenir les secours

Pour aller plus loin : <http://www.developpement-durable.gouv.fr>

UTILISABLE QUE POUR LE COMPROMIS

SUD DIAGNOSTIC BATIMENT

Gaz, DPE, Amiante, DTA, Plomb, Sécurité électrique, Termite, Mesurage Loi Carrez, Prêt à Taux Zéro

Etat de l'Installation Intérieure d'Electricité

Numéro de dossier : 2022/10/10-04172D apt 01
Date du repérage : 10/10/2022
Heure d'arrivée :
Durée du repérage : 01 h 00

La présente mission consiste, suivant l'arrêté du 28 septembre 2017 et du 4 avril 2011, à établir un état de l'installation électrique, en vue d'évaluer les risques pouvant porter atteinte à la sécurité des personnes. (Application des articles L. 134-7, R134-10 et R134-11 du code de la construction et de l'habitation). En aucun cas, il ne s'agit d'un contrôle de conformité de l'installation vis-à-vis de la réglementation en vigueur. Cet état de l'installation intérieure d'électricité a une durée de validité de 3 ans.

1. - Désignation et description du local d'habitation et de ses dépendances

Localisation du local d'habitation et de ses dépendances :

Type d'immeuble : **Appartement**
Adresse : **7 RUE CHARLES DE FOUCAULD (1)**
Commune : **65000 TARBES**
Département : **Hautes-Pyrénées**
Référence cadastrale : , identifiant fiscal : **NC**
Désignation et situation du ou des lot(s) de copropriété :
Etage RDC; Porte 1, Lot numéro 1
Périmètre de repérage :
Année de construction : **< 1997**
Année de l'installation : **> 15 ans**
Distributeur d'électricité : **Engie**
Parties du bien non visitées : **Néant**

2. - Identification du donneur d'ordre

Identité du donneur d'ordre :

Nom et prénom : **M. DUCOMBS MICHEL**
Adresse : **32 ROUTE DES PYRENEES**
65190 MASCARAS
Téléphone et adresse internet : . **Non communiqués**
Qualité du donneur d'ordre (sur déclaration de l'intéressé) : **Autre**

Propriétaire du local d'habitation et de ses dépendances:

Nom et prénom : **M. DUCOMBS MICHEL**
Adresse : **32 ROUTE DES PYRENEES**
65190 MASCARAS

3. - Identification de l'opérateur ayant réalisé l'intervention et signé le rapport

Identité de l'opérateur de diagnostic :

Nom et prénom : **DULIN christian**
Raison sociale et nom de l'entreprise : **CECA Diagnostics Immobiliers**
Adresse : **24 route de Tarbes - 65360 VIELLE-ADOUR / 28 Cours Gambetta**
65000 TARBES
Numéro SIRET : **82292780200014**
Désignation de la compagnie d'assurance : **ALLIANZ**
Numéro de police et date de validité : **57218869 - 30/10/2022**

Le présent rapport est établi par une personne dont les compétences sont certifiées par **LCC QUALIXPERT** le **29/01/2016** jusqu'au **28/01/2023**. (Certification de compétence **C2371**)

4. – Rappel des limites du champ de réalisation de l'état de l'installation intérieure d'électricité

L'état de l'installation intérieure d'électricité porte sur l'ensemble de l'installation intérieure d'électricité à basse tension des locaux à usage d'habitation située en aval de l'appareil général de commande et de protection de cette installation. Il ne concerne pas les matériels d'utilisation amovibles, ni les circuits internes des matériels d'utilisation fixes, destinés à être reliés à l'installation électrique fixe, ni les installations de production ou de stockage par batteries d'énergie électrique du générateur jusqu'au point d'injection au réseau public de distribution d'énergie ou au point de raccordement à l'installation intérieure. Il ne concerne pas non plus les circuits de téléphonie, de télévision, de réseau informatique, de vidéophonie, de centrale d'alarme, etc., lorsqu'ils sont alimentés en régime permanent sous une tension inférieure ou égale à 50 V en courant alternatif et 120 V en courant continu.

L'intervention de l'opérateur réalisant l'état de l'installation intérieure d'électricité ne porte que sur les constituants visibles, visitables, de l'installation au moment du diagnostic. Elle s'effectue sans démontage de l'installation électrique (hormis le démontage des capots des tableaux électriques lorsque cela est possible) ni destruction des isolants des câbles.

Des éléments dangereux de l'installation intérieure d'électricité peuvent ne pas être repérés, notamment :

- les parties de l'installation électrique non visibles (incorporées dans le gros œuvre ou le second œuvre ou masquées par du mobilier) ou nécessitant un démontage ou une détérioration pour pouvoir y accéder (boîtes de connexion, conduits, plinthes, goulottes, huisseries, éléments chauffants incorporés dans la maçonnerie, luminaires des piscines plus particulièrement) ;
- les parties non visibles ou non accessibles des tableaux électriques après démontage de leur capot ;
- inadéquation entre le courant assigné (calibre) des dispositifs de protection contre les surintensités et la section des conducteurs sur toute la longueur des circuits;




5. – Conclusion relative à l'évaluation des risques pouvant porter atteinte à la sécurité des personnes

- L'installation intérieure d'électricité ne comporte aucune anomalie.
- L'installation intérieure d'électricité comporte une ou des anomalies.

Anomalies avérées selon les domaines suivants :

- L'appareil général de commande et de protection et de son accessibilité.
- Dispositif de protection différentiel à l'origine de l'installation / Prise de terre et installation de mise à la terre.
- Dispositif de protection contre les surintensités adapté à la section des conducteurs, sur chaque circuit.
- La liaison équipotentielle et installation électrique adaptées aux conditions particulières des locaux contenant une douche ou une baignoire.
- Matériels électriques présentant des risques de contacts directs avec des éléments sous tension - Protection mécanique des conducteurs.
- Matériels électriques vétustes, inadaptés à l'usage.

Domaines	Anomalies	Photo
2. Dispositif de protection différentiel à l'origine de l'installation - Installation de mise à la terre	Au moins un socle de prise de courant ne comporte pas de broche de terre. Remarques : Présence de circuits électriques non équipés de conducteurs de protection ; Faire intervenir un électricien qualifié afin d'installer des conducteurs de protection sur les circuits qui n'en sont pas équipés	
	Au moins un circuit (n'alimentant pas des socles de prises de courant) n'est pas relié à la terre. Remarques : Présence de circuits électriques non équipés de conducteurs de protection ; Faire intervenir un électricien qualifié afin d'installer des conducteurs de protection sur les circuits qui n'en sont pas équipés	


Domaines	Anomalies	Photo
3. Dispositif de protection contre les surintensités adapté à la section des conducteurs, sur chaque circuit	Plusieurs circuits disposent d'un conducteur neutre commun dont les conducteurs ne sont pas correctement protégés contre les surintensités. Remarques : Présence de conducteur(s) neutre(s) commun(s) à plusieurs circuits avec des conducteurs de phase non regroupés sous la même protection contre les surintensités ; Faire intervenir un électricien qualifié afin de regrouper les conducteurs de phase sous une même protection ou de supprimer le(s) conducteur(s) neutre(s) commun(s)	
5. Matériels électriques présentant des risques de contacts directs avec des éléments sous tension - Protection mécanique des conducteurs	L'installation électrique comporte au moins une connexion avec une partie active nue sous tension accessible. Remarques : Présence de connexion de matériel électrique présentant des parties actives nues sous tension ; Faire intervenir un électricien qualifié afin de remplacer les matériels présentant des parties actives nues sous tension	
6. Matériels électriques vétustes, inadaptés à l'usage	L'installation comporte au moins un matériel électrique vétuste. Remarques : Présence de matériel électrique vétuste (doublés, interrupteurs, socles de prise...) ; Faire intervenir un électricien qualifié afin de remplacer les matériels électriques vétustes	
	L'installation comporte au moins un matériel électrique inadapté à l'usage. Remarques : Présence de matériel électrique inadapté à l'usage douille de chantier	
5. Matériels électriques présentant des risques de contacts directs avec des éléments sous tension - Protection mécanique des conducteurs	Au moins un conducteur isolé n'est pas placé sur toute sa longueur dans un conduit, une godillette ou une plinthe ou une huisserie, en matière isolante ou métallique, jusqu'à sa pénétration dans le matériel électrique qu'il alimente. Remarques : Présence de conducteurs électriques non protégés mécaniquement ; Faire intervenir un électricien qualifié afin d'installer des protections mécaniques sur les conducteurs non protégés	

Anomalies relatives aux installations particulières :

- Appareils d'utilisation situés dans des parties communes et alimentés depuis la partie privative ou inversement.
- Piscine privée, ou bassin de fontaine

Informations complémentaires :

- Socles de prise de courant, dispositif à courant différentiel résiduel à haute sensibilité

Domaines	Informations complémentaires	Photo
IC. Socles de prise de courant, dispositif à courant différentiel résiduel à haute sensibilité	Il n'y a aucun dispositif différentiel à haute sensibilité ≤ 30 mA	
	Au moins un socle de prise de courant n'est pas de type à obturateur	
	Au moins un socle de prise de courant ne possède pas un puits de 15 mm.	

6. - Avertissement particulier

Points de contrôle n'ayant pu être vérifiés

Domaines	Points de contrôle
1. L'appareil général de commande et de protection et de son accessibilité	Coupure de l'ensemble de l'installation électrique Point à vérifier : Assure la coupure de l'ensemble de l'installation Motifs : L'installation n'était pas alimentée en électricité le jour de la visite.
2. Dispositif de protection différentiel à l'origine de l'installation	Emplacement Point à vérifier : Protection de l'ensemble de l'installation Motifs : L'installation n'était pas alimentée en électricité le jour de la visite.
	Courant différentiel-résiduel assigné Point à vérifier : Déclenche, lors de l'essai de fonctionnement, pour un courant de défaut au plus égal à son courant différentiel-résiduel assigné (sensibilité) Motifs : L'installation n'était pas alimentée en électricité le jour de la visite.
	Bouton test Point à vérifier : Déclenche par action sur le bouton test quand ce dernier est présent Motifs : L'installation n'était pas alimentée en électricité le jour de la visite.
2. Dispositif de protection différentiel à l'origine de l'installation - Prise de terre	Présence Point à vérifier : Elément constituant la prise de terre approprié Motifs : Contrôle impossible: élément constituant la prise de terre non visible
	Résistance Point à vérifier : Valeur de la résistance de la prise de terre adaptée au(x) dispositif(s) différentiel(s) Motifs : Installation non alimentée
2. Dispositif de protection différentiel à l'origine de l'installation - Installation de mise à la terre	Constitution et mise en œuvre Point à vérifier : Présence d'un conducteur de terre Motifs : Contrôle impossible: Conducteur de terre non visible
3. Dispositif de protection contre les surintensités adapté à la section des conducteurs, sur chaque circuit	Emplacement Point à vérifier : Tous les dispositifs de protection contre les surintensités sont placés sur les conducteurs de phase. Motifs : L'installation n'était pas alimentée en électricité le jour de la visite.

Parties du bien (pièces et emplacements) n'ayant pu être visitées et justification :

Néant

7. - Conclusion relative à l'évaluation des risques relevant du devoir de conseil de professionnel

Certains points de contrôles n'ont pu être effectués. De ce fait la responsabilité du propriétaire reste pleinement engagée en cas d'accident ou d'incident ayant pour origine une défaillance de toute ou partie de l'installation n'ayant pu être contrôlée


Néant

Nota : Le présent rapport est établi par une personne dont les compétences sont certifiées par LCC QUALIXPERT - 17 rue Borrel 81100 CASTRES (détail sur www.info-certif.fr)

Dates de visite et d'établissement de l'état :

Visite effectuée le : **10/10/2022**
Etat rédigé à **TARBES**, le **10/10/2022**

Par : **DULIN christian**



Signature du représentant :

--

UTILISABLE QUE POUR LE COMPROMIS

8. – Explications détaillées relatives aux risques encourus

Objectif des dispositions et description des risques encourus

Appareil général de commande et de protection : Cet appareil, accessible à l'intérieur du logement, permet d'interrompre, en cas d'urgence, en un lieu unique, connu et accessible, la totalité de la fourniture de l'alimentation électrique.
Son absence, son inaccessibilité ou un appareil inadapté ne permet pas d'assurer cette fonction de coupure en cas de danger (risque d'électrisation, voire d'électrocution), d'incendie ou d'intervention sur l'installation électrique.

Protection différentielle à l'origine de l'installation : Ce dispositif permet de protéger les personnes contre les risques de choc électrique lors d'un défaut d'isolement sur un matériel électrique.
Son absence ou son mauvais fonctionnement peut être la cause d'une électrisation, voire d'une électrocution.

Prise de terre et installation de mise à la terre : Ces éléments permettent, lors d'un défaut d'isolement sur un matériel électrique, de dévier à la terre le courant de défaut dangereux qui en résulte.
L'absence de ces éléments ou leur inexistance partielle peut être la cause d'une électrisation, voire d'une électrocution.

Protection contre les surintensités : Les disjoncteurs divisionnaires ou coupe-circuits à cartouche fusible, à l'origine de chaque circuit, permettent de protéger les conducteurs et câbles électriques contre les échauffements anormaux dus aux surcharges ou courts-circuits.
L'absence de ces dispositifs de protection ou leur calibre trop élevé peut être à l'origine d'incendies.

Liaison équipotentielle dans les locaux contenant une baignoire ou une douche : Elle permet d'éviter, lors d'un défaut, que le corps humain ne soit traversé par un courant électrique dangereux.
Son absence privilégie, en cas de défaut, l'écoulement du courant électrique par le corps humain, ce qui peut être la cause d'une électrisation, voire d'une électrocution.

Règles liées aux zones dans les locaux contenant une baignoire ou une douche : Les règles de mise en œuvre de l'installation électrique à l'intérieur de tels locaux permettent de limiter le risque de chocs électriques, du fait de la réduction de la résistance électrique du corps humain lorsque celui-ci est mouillé ou immergé.
Le non-respect de celles-ci peut être la cause d'une électrisation, voire d'une électrocution.

Matériels électriques présentant des risques de contact direct : Les matériels électriques dont des parties nues sous tension sont accessibles (matériels électriques anciens, fils électriques dénudés, bornes de connexion non placées dans une boîte équipée d'un couvercle, matériels électriques cassés...) présentent d'importants risques d'électrisation, voire d'électrocution.

Matériels électriques vétustes ou inadaptés à l'usage : Ces matériels électriques, lorsqu'ils sont trop anciens, n'assurent pas une protection satisfaisante contre l'accès aux parties nues sous tension ou ne possèdent plus un niveau d'isolement suffisant. Lorsqu'ils ne sont pas adaptés à l'usage que l'on veut en faire, ils deviennent très dangereux lors de leur utilisation. Dans les deux cas, ces matériels présentent d'importants risques d'électrisation, voire d'électrocution.

Appareils d'utilisation situés dans des parties communes et alimentés depuis les parties privatives : Lorsque l'installation électrique issue de la partie privative n'est pas mise en œuvre correctement, le contact d'une personne avec la masse d'un matériel électrique en défaut ou une partie active sous tension peut être la cause d'électrisation, voire d'électrocution.

Piscine privée ou bassin de fontaine : Les règles de mise en œuvre de l'installation électrique et des équipements associés à la piscine ou au bassin de fontaine permettent de limiter le risque de chocs électriques, du fait de la réduction de la résistance électrique du corps humain lorsque celui-ci est mouillé ou immergé. Le non-respect de celles-ci peut être la cause d'une électrisation, voire d'une électrocution.

Informations complémentaires

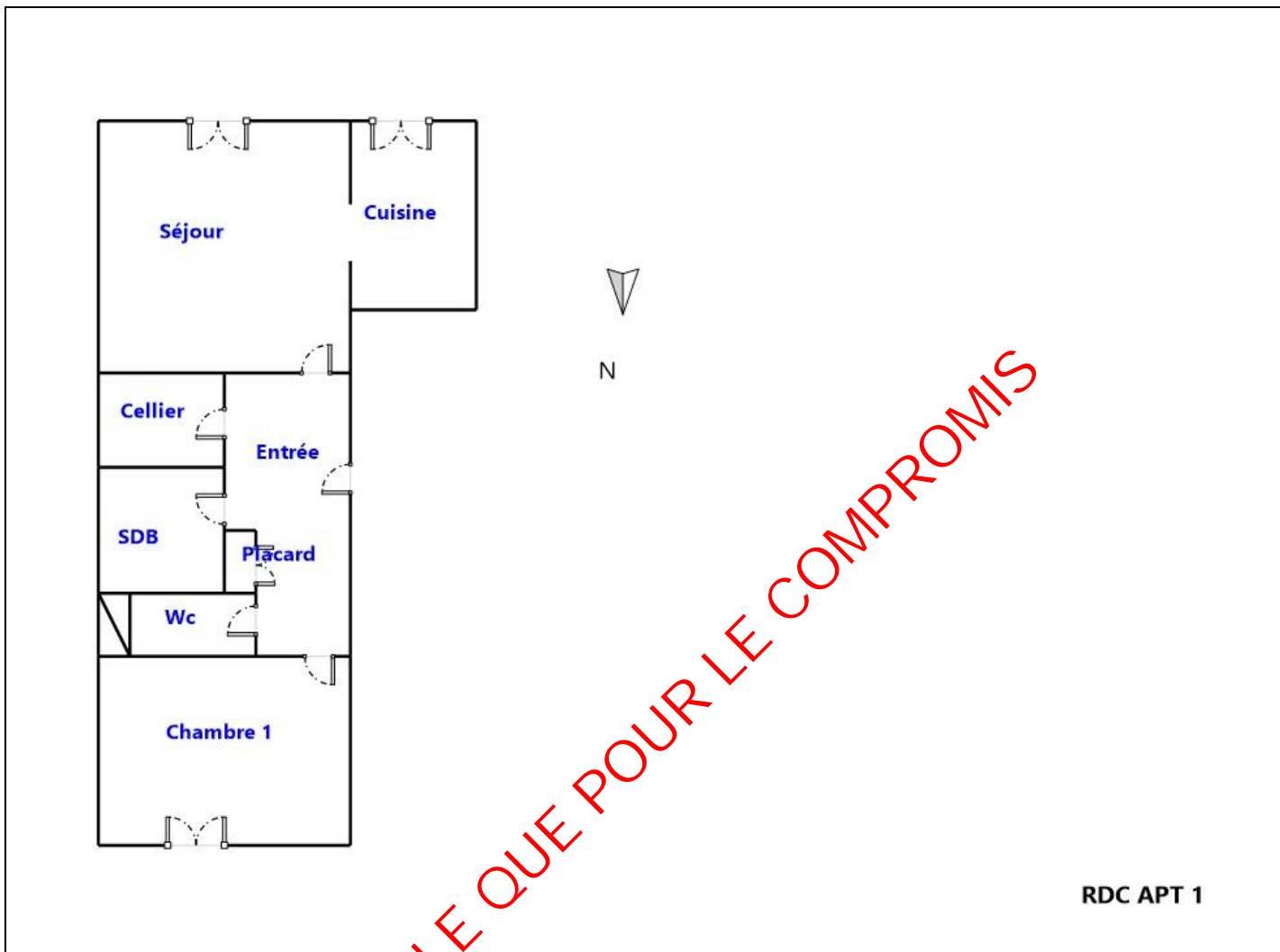
Objectif des dispositions et description des risques encourus

Dispositif(s) différentiel(s) à haute sensibilité protégeant l'ensemble de l'installation électrique : L'objectif est d'assurer rapidement la coupure du courant de l'installation électrique ou du circuit concerné, dès l'apparition d'un courant de défaut même de faible valeur. C'est le cas notamment lors de la défaillance occasionnelle (telle que l'usure normale ou anormale des matériels, l'imprudence ou le défaut d'entretien, la rupture du conducteur de mise à la terre d'un matériel électrique) des mesures classiques de protection contre les risques d'électrisation, voire d'électrocution.

Socles de prise de courant de type à obturateurs : Socles de prise de courant de type à obturateurs : l'objectif est d'éviter l'introduction, en particulier par un enfant, d'un objet dans une alvéole d'un socle de prise de courant sous tension pouvant entraîner des brûlures graves et/ou l'électrisation, voire l'électrocution.

Socles de prise de courant de type à puits : La présence d'un puits au niveau d'un socle de prise de courant évite le risque d'électrisation, voire d'électrocution, au moment de l'introduction des fiche mâles non isolées d'un cordon d'alimentation.

Annexe - Croquis de repérage



Annexe - Photos



Photo PhEle001

Libellé de l'anomalie : B4.3 c Plusieurs circuits disposent d'un conducteur neutre commun dont les conducteurs ne sont pas correctement protégés contre les surintensités.

Remarques : Présence de conducteur(s) neutre(s) commun(s) à plusieurs circuits avec des conducteurs de phase non regroupés sous la même protection contre les surintensités ; Faire intervenir un électricien qualifié afin de regrouper les conducteurs de phase sous une même protection ou de supprimer le(s) conducteur(s) neutre(s) commun(s)

	<p>Photo PhEle002 Libellé de l'anomalie : B7.3 d L'installation électrique comporte au moins une connexion avec une partie active nue sous tension accessible. Remarques : Présence de connexion de matériel électrique présentant des parties actives nues sous tension ; Faire intervenir un électricien qualifié afin de remplacer les matériels présentant des parties actives nues sous tension</p>
	<p>Photo PhEle003 Libellé de l'information complémentaire : B11.2 Au moins un socle de prise de courant ne possède pas un puits de 15 mm.</p>
	<p>Photo PhEle004 Libellé de l'anomalie : B8.3 b L'installation comporte au moins un matériel électrique inadapté à l'usage. Remarques : Présence de matériel électrique inadapté à l'usage douille de chantier</p>

Règles élémentaires de sécurité et d'usage à respecter (liste non exhaustive)

L'électricité constitue un danger invisible, inodore et silencieux et c'est pourquoi il faut être vigilant quant aux risques qu'elle occasionne (incendie, électrisation, électrocution). Restez toujours attentif à votre installation électrique, vérifiez qu'elle soit et reste en bon état.

Pour limiter les risques, il existe des moyens de prévention simples :

- Ne jamais manipuler une prise ou un fil électrique avec des mains humides
- Ne jamais tirer sur un fil électrique pour le débrancher
- Débrancher un appareil électrique avant de le nettoyer
- Ne jamais toucher les fiches métalliques d'une prise de courant
- Ne jamais manipuler un objet électrique sur un sol humide ou mouillé

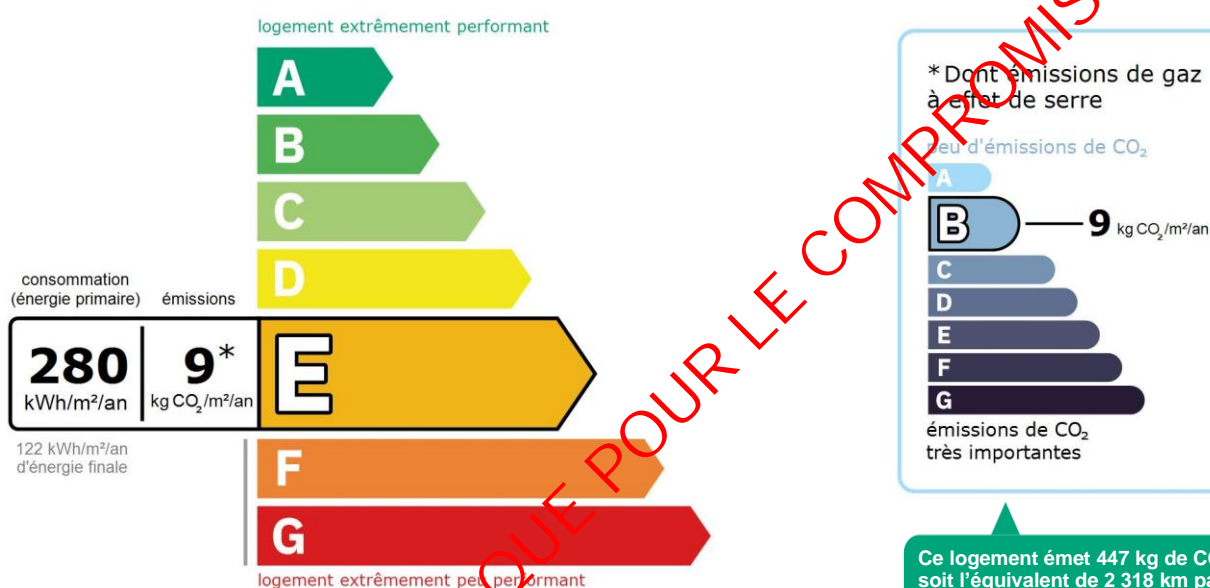
Ce document vous permet de savoir si votre logement est économe en énergie et préserve le climat. Il vous donne également des pistes pour améliorer ses performances et réduire vos factures. Pour en savoir plus : <https://www.ecologie.gouv.fr/diagnostic-performance-energetique-dpe>

Adresse : **7 RUE CHARLES DE FOUCAULD**
65000 TARBES
Etage RDC; Porte 1, N° de lot: 1

Type de bien : Appartement
Année de construction : 1948 - 1974
Surface habitable : **48.87 m²**

Propriétaire : M. DUCOMBS MICHEL
Adresse : 32 ROUTE DES PYRENEES 65190 MASCARAS

Performance énergétique et climatique



Estimation des coûts annuels d'énergie du logement

Les coûts sont estimés en fonction des caractéristiques de votre logement et pour une utilisation standard sur 5 usages (chauffage, eau chaude sanitaire, climatisation, éclairage, auxiliaires) voir p.3 pour voir les détails par poste.



entre **870 €** et **1 190 €** par an

Prix moyens des énergies indexés au 1er janvier 2021 (abonnements compris)

Comment réduire ma facture d'énergie ? Voir p. 3

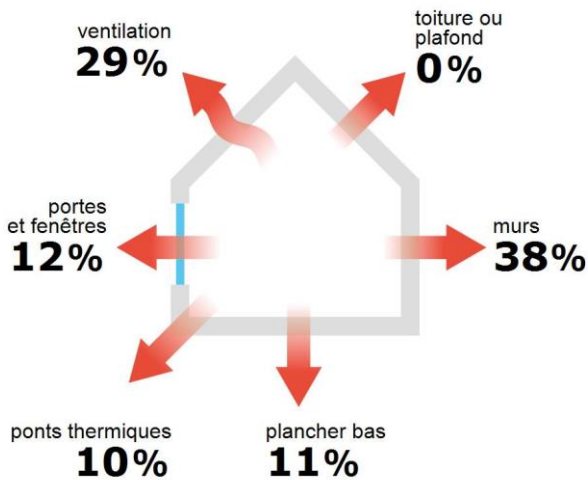
Informations diagnostiqueur

CECA Diagnostics Immobiliers
24 route de Tarbes - 65360 VIELLE-ADOUR / 28 Cours Gambetta
65000 TARBES
tel : 0562349736

Diagnostiqueur : DULIN christian
Email : sud_diagnostic_batiment@yahoo.fr
N° de certification : C2371
Organisme de certification : LCC QUALIXPERT

CECA DIAGNOSTIC BATIMENT

Schéma des déperditions de chaleur



Performance de l'isolation

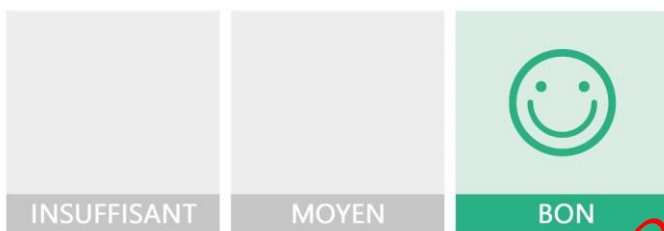


Système de ventilation en place



Ventilation naturelle par conduit

Confort d'été (hors climatisation)*



Les caractéristiques de votre logement améliorant le confort d'été :



bonne inertie du logement



logement traversant



fenêtres équipées de volets extérieurs

Production d'énergies renouvelables









Ce logement n'est pas encore équipé de systèmes de production d'énergie renouvelable.

Diverses solutions existent :

- pompe à chaleur
- panneaux solaires photovoltaïques
- géothermie
- chauffage au bois
- chauffe-eau thermodynamique
- panneaux solaires thermiques
- réseau de chaleur ou de froid vertueux

*Le niveau de confort d'été présenté ici s'appuie uniquement sur les caractéristiques de votre logement (la localisation n'est pas prise en compte).

Montants et consommations annuels d'énergie

Usage	Consommation d'énergie (en kWh énergie primaire)		Frais annuels d'énergie (fourchette d'estimation*)	Répartition des dépenses
 chauffage	⚡ Electrique	9 696 (4 216 é.f.)	entre 620 € et 840 €	 70 %
 eau chaude	⚡ Electrique	3 808 (1 656 é.f.)	entre 240 € et 330 €	 28 %
 refroidissement				0 %
 éclairage	⚡ Electrique	222 (96 é.f.)	entre 10 € et 20 €	 2 %
 auxiliaires				0 %
énergie totale pour les usages recensés :		13 726 kWh (5 968 kWh é.f.)	entre 870 € et 1 190 € par an	

Pour rester dans cette fourchette d'estimation, voir les recommandations d'usage ci-dessous

Conventionnellement, ces chiffres sont donnés pour une température de chauffage de 19° réduite à 16°C la nuit ou en cas d'absence du domicile, une climatisation réglée à 28° (si présence de clim), et une consommation d'eau chaude de 97ℓ par jour.


é.f. → énergie finale
Prix moyens des énergies indexés au 1er janvier 2021 (abonnements compris)

▲ Seules les consommations d'énergie nécessaires au chauffage, à la climatisation, à la production d'eau chaude sanitaire, à l'éclairage et aux auxiliaires (ventilateurs, pompes) sont prises en compte dans cette estimation. Les consommations liées aux autres usages (électroménager, appareils électroniques...) ne sont pas comptabilisées.

▲ Les factures réelles dépendront de nombreux facteurs : prix des énergies, météo de l'année (hiver froid ou doux...), nombre de personnes dans le logement et habitudes de vie, entretien des équipements...

Recommandations d'usage pour votre logement

Quelques gestes simples pour maîtriser votre facture d'énergie :



Température recommandée en hiver → 19°C

Chauffer à 19°C plutôt que 21°C c'est -22% sur votre facture **soit -21 € par an**

Astuces


- Diminuez le chauffage quand vous n'êtes pas là.
- Chauffez les chambres à 17° la nuit.



Si climatisation, température recommandée en été → 28°C

Astuces

- Fermez les fenêtres et volets la journée quand il fait chaud.
- Aérez votre logement la nuit.



Consommation recommandée → 97ℓ/jour d'eau chaude à 40°C

40ℓ consommés en moins par jour, c'est -21% sur votre facture **soit -78€ par an**

Astuces

- Installez des mousseurs d'eau sur les robinets et un pommeau à faible débit sur la douche.
- Réduisez la durée des douches.





Estimation faite par rapport à la surface de votre logement (1-2 personnes). Une douche de 5 minute = environ 40ℓ








En savoir plus sur les bons réflexes d'économie d'énergie :
www.faire.gouv.fr/reduire-ses-factures-energie

Voir en annexe le descriptif détaillé du logement et de ses équipements

Vue d'ensemble du logement






	description	isolation
 Murs	<p>Mur en blocs de béton creux d'épaisseur ≥ 25 cm non isolé donnant sur l'extérieur</p> <p>Mur en blocs de béton creux d'épaisseur ≥ 25 cm non isolé donnant sur un local chauffé</p> <p>Mur en blocs de béton creux d'épaisseur ≤ 20 cm non isolé donnant sur un local chauffé</p> <p>Mur en blocs de béton creux d'épaisseur ≤ 20 cm non isolé donnant sur des circulations sans ouverture directe sur l'extérieur</p>	insuffisante
 Plancher bas	Dalle béton non isolée donnant sur un terre-plein	insuffisante
 Toiture/plafond	Dalle béton non isolée donnant sur un local chauffé	très bonne
 Portes et fenêtres	<p>Porte(s) bois opaque pleine</p> <p>Portes-fenêtres battantes avec soubassement pvc, double vitrage</p>	moyenne

Vue d'ensemble des équipements

	description
 Chauffage	Convecteur électrique NFC, NF** et NF*** avec programmeur pièce par pièce (système individuel)
 Eau chaude sanitaire	Ballon électrique à accumulation vertical (autres catégorie ou inconnue), contenance ballon 150 L
 Climatisation	Néant
 Ventilation	Ventilation naturelle par conduit
 Pilotage	Avec intermittence pièce par pièce avec minimum de température

Recommandations de gestion et d'entretien des équipements

Pour maîtriser vos consommations d'énergie, la bonne gestion et l'entretien régulier des équipements de votre logement sont essentiels.

	type d'entretien
 Chauffe-eau	Vérifier la température d'eau du ballon (55°C-60°C) pour éviter le risque de développement de la légionnelle (en dessous de 50°C).
 Eclairage	Eteindre les lumières lorsque personne n'utilise la pièce.
 Isolation	Faire vérifier les isolants et les compléter tous les 20 ans.
 Radiateur	Ne jamais placer un meuble devant un émetteur de chaleur.
 Ventilation	<p>Nettoyer régulièrement les bouches.</p> <p>Veiller à ouvrir les fenêtres de chaque pièce très régulièrement</p>

Selon la configuration, certaines recommandations relèvent de la copropriété ou du gestionnaire de l'immeuble.

Recommandations d'amélioration de la performance



Des travaux peuvent vous permettre d'améliorer significativement l'efficacité énergétique de votre logement et ainsi de faire des économies d'énergie, d'améliorer son confort, de le valoriser et de le rendre plus écologique. Le pack ① de travaux vous permet de réaliser les travaux prioritaires, et le pack ② d'aller vers un logement très performant.





Si vous en avez la possibilité, il est plus efficace et rentable de procéder à une rénovation globale de votre logement (voir packs de travaux ① + ② ci-dessous). La rénovation performante par étapes est aussi une alternative possible (réalisation du pack ① avant le pack ②). Faites-vous accompagner par un professionnel compétent (bureau d'études, architecte, entreprise générale de travaux, groupement d'artisans...) pour préciser votre projet et coordonner vos travaux.

1

Les travaux essentiels

Montant estimé : 2600 à 3900€

Lot	Description	Performance recommandée
 Mur	Isolation des murs par l'extérieur. Si un ravalement de façade est prévu, effectuer une isolation par l'extérieur avec des retours d'isolants au niveau des tableaux des baies quand cela est possible. ▲ Travaux à réaliser par la copropriété ▲ Travaux pouvant nécessiter une autorisation d'urbanisme	$R > 4,5 \text{ m}^2 \cdot \text{K/W}$
 Ventilation	Installer une VMC hygroréglable type B et reprise de l'étanchéité à l'air de l'enveloppe	

2

Les travaux à envisager

Lot	Description	Performance recommandée
	Etape non nécessaire, performance déjà atteinte	

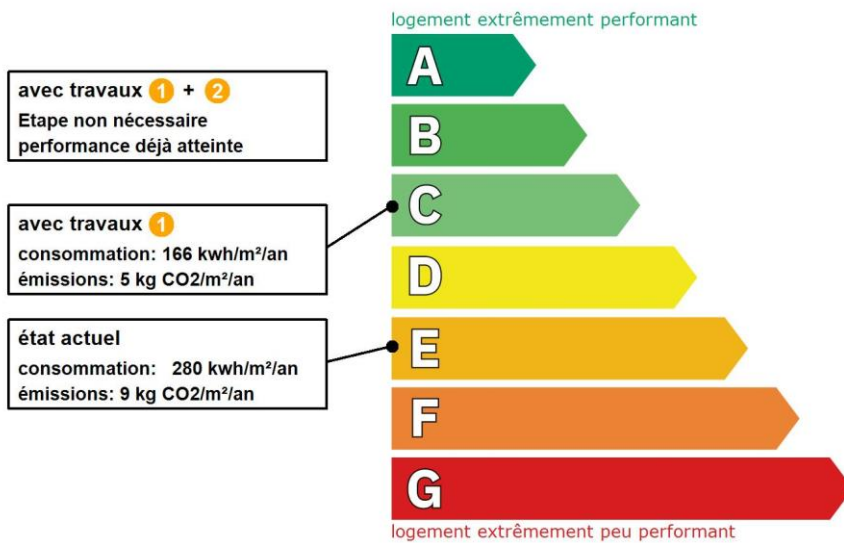
Commentaires :

Néant

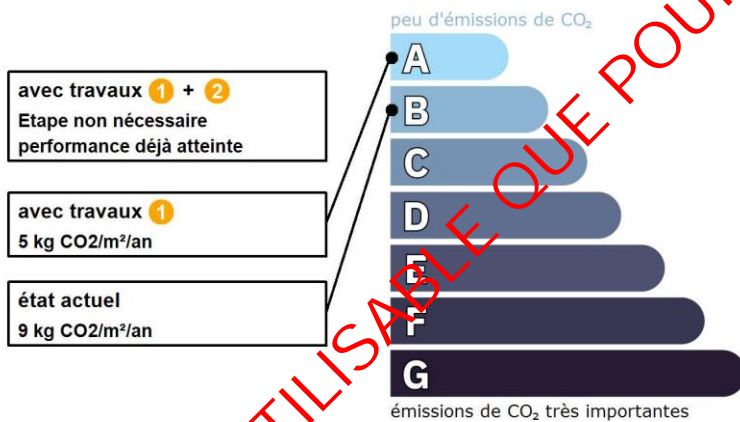
UTILISABLE QUE POUR LE COMPROMIS

Recommandations d'amélioration de la performance (suite)

Évolution de la performance après travaux



Dont émissions de gaz à effet de serre



UTILISABLE QUE POUR LE COMPRIS



Préparez votre projet !

Contactez le conseiller FAIRE le plus proche de chez vous, pour des conseils gratuits et indépendants sur vos choix de travaux et d'artisans :

www.faire.fr/trouver-un-conseiller
ou 0808 800 700 (prix d'un appel local)

Vous pouvez bénéficier d'aides, de primes et de subventions pour vos travaux :

www.faire.fr/aides-de-financement



Pour répondre à l'urgence climatique et environnementale, la France s'est fixée pour objectif d'ici 2050 de rénover l'ensemble des logements à un haut niveau de performance énergétique.

À court terme, la priorité est donnée à la suppression des énergies fortement émettrices de gaz à effet de serre (fioul, charbon) et à l'éradication des «passoires énergétiques» d'ici 2028.

Fiche technique du logement

Cette fiche liste les caractéristiques techniques du bien diagnostiqué renseignées par le diagnostiqueur pour obtenir les résultats présentés dans ce document. En cas de problème, contactez la personne ayant réalisé ce document ou l'organisme certificateur qui l'a certifiée (diagnostiqueurs.din.developpement-durable.gouv.fr).

Référence du logiciel validé : **LICIEL Diagnostics v4 [Moteur TribuEnergie: 1.4.25]**

Justificatifs fournis pour établir le DPE :

Référence du DPE : **2022/10/10-04172D apt 01**

Néant

Date de visite du bien : **10/10/2022**

Invariant fiscal du logement : **N/A**

Référence de la parcelle cadastrale :

Méthode de calcul utilisée pour l'établissement du DPE : **3CL-DPE 2021**

Numéro d'immatriculation de la copropriété : **N/A**

Explications personnalisées sur les éléments pouvant amener à des différences entre les consommations estimées et les consommations réelles :

Néant

Généralités

Donnée d'entrée	Origine de la donnée	Valeur renseignée
Département	Observé / mesuré	65 Hautes Pyrénées
Altitude	Donnée en ligne	313 m
Type de bien	Observé / mesuré	Appartement
Année de construction	Estimé	1948 - 1974
Surface habitable du logement	Observé / mesuré	48,87 m ²
Nombre de niveaux du logement	Observé / mesuré	1
Hauteur moyenne sous plafond	Observé / mesuré	2.6 m

Enveloppe

Donnée d'entrée	Origine de la donnée	Valeur renseignée	
Mur 1 Sud	Surface du mur	Observé / mesuré	8,42 m ²
	Type de local adjacent	Observé / mesuré	l'extérieur
	Matériau mur	Observé / mesuré	Mur en blocs de béton creux
	Épaisseur mur	Observé / mesuré	≥ 25 cm
	Isolation	Observé / mesuré	non
Mur 2 Nord	Surface du mur	Observé / mesuré	6,52 m ²
	Type de local adjacent	Observé / mesuré	l'extérieur
	Matériau mur	Observé / mesuré	Mur en blocs de béton creux
	Épaisseur mur	Observé / mesuré	≥ 25 cm
Mur 3 Est	Isolation	Observé / mesuré	non
	Surface du mur	Observé / mesuré	35,1 m ²
	Type de local adjacent	Observé / mesuré	un local chauffé
	Matériau mur	Observé / mesuré	Mur en blocs de béton creux
Mur 4 Ouest	Épaisseur mur	Observé / mesuré	≥ 25 cm
	Isolation	Observé / mesuré	non
	Surface du mur	Observé / mesuré	15,99 m ²
	Type de local adjacent	Observé / mesuré	un local chauffé
Mur 5 Ouest	Matériau mur	Observé / mesuré	Mur en blocs de béton creux
	Épaisseur mur	Observé / mesuré	≤ 20 cm
	Isolation	Observé / mesuré	non
	Surface du mur	Observé / mesuré	17,87 m ²
	Type de local adjacent	Observé / mesuré	des circulations sans ouverture directe sur l'extérieur

	Surface Aiu	🔍	Observé / mesuré	19.5 m ²
	Etat isolation des parois Aiu	🔍	Observé / mesuré	non isolé
	Surface Aue	🔍	Observé / mesuré	21 m ²
	Etat isolation des parois Aue	🔍	Observé / mesuré	non isolé
	Matériau mur	🔍	Observé / mesuré	Mur en blocs de béton creux
	Epaisseur mur	🔍	Observé / mesuré	≤ 20 cm
	Isolation	🔍	Observé / mesuré	non
Plancher	Surface de plancher bas	🔍	Observé / mesuré	48,87 m ²
	Type de local adjacent	🔍	Observé / mesuré	un terre-plein
	Périmètre plancher bâtiment déperditif	🔍	Observé / mesuré	9 m
	Surface plancher bâtiment déperditif	🔍	Observé / mesuré	48.87 m ²
	Type de pb	🔍	Observé / mesuré	Dalle béton
	Isolation: oui / non / inconnue	🔍	Observé / mesuré	non
Plafond	Surface de plancher haut	🔍	Observé / mesuré	48,87 m ²
	Type de local adjacent	🔍	Observé / mesuré	un local chauffé
	Type de ph	🔍	Observé / mesuré	Dalle béton
	Isolation	🔍	Observé / mesuré	non
Porte-fenêtre 1 Sud	Surface de baies	🔍	Observé / mesuré	5.1 m ²
	Placement	🔍	Observé / mesuré	Mur 1 Sud
	Orientation des baies	🔍	Observé / mesuré	Sud
	Inclinaison vitrage	🔍	Observé / mesuré	verticale
	Type ouverture	🔍	Observé / mesuré	Portes-fenêtres battantes avec soubassement
	Type menuiserie	🔍	Observé / mesuré	PVC
	Type de vitrage	🔍	Observé / mesuré	double vitrage
	Epaisseur lame air	🔍	Observé / mesuré	16 mm
	Présence couche peu émissive	🔍	Observé / mesuré	non
	Gaz de remplissage	🔍	Observé / mesuré	Argon / Krypton
	Positionnement de la menuiserie	🔍	Observé / mesuré	au nu intérieur
	Largeur du dormant menuiserie	🔍	Observé / mesuré	Lp: 5 cm
	Type volets	🔍	Observé / mesuré	Volets battants bois (tablier < 22mm)
	Type de masques proches	🔍	Observé / mesuré	Absence de masque proche
	Type de masques lointains	🔍	Observé / mesuré	Absence de masque lointain
	Porte-fenêtre 2 Nord	Surface de baies	🔍	Observé / mesuré
Placement		🔍	Observé / mesuré	Mur 2 Nord
Orientation des baies		🔍	Observé / mesuré	Nord
Inclinaison vitrage		🔍	Observé / mesuré	vertical
Type ouverture		🔍	Observé / mesuré	Portes-fenêtres battantes avec soubassement
Type menuiserie		🔍	Observé / mesuré	PVC
Type de vitrage		🔍	Observé / mesuré	double vitrage
Epaisseur lame air		🔍	Observé / mesuré	16 mm
Présence couche peu émissive		🔍	Observé / mesuré	non
Gaz de remplissage		🔍	Observé / mesuré	Argon / Krypton
Positionnement de la menuiserie		🔍	Observé / mesuré	au nu intérieur
Largeur du dormant menuiserie		🔍	Observé / mesuré	Lp: 5 cm
Type volets		🔍	Observé / mesuré	Volets battants bois (tablier < 22mm)
Type de masques proches		🔍	Observé / mesuré	Absence de masque proche
Type de masques lointains	🔍	Observé / mesuré	Absence de masque lointain	
Porte	Surface de porte	🔍	Observé / mesuré	1.63 m ²
	Placement	🔍	Observé / mesuré	Mur 5 Ouest
	Type de local adjacent	🔍	Observé / mesuré	des circulations sans ouverture directe sur l'extérieur
	Surface Aiu	🔍	Observé / mesuré	19.5 m ²

	Etat isolation des parois Aiu	<input type="checkbox"/>	Observé / mesuré	non isolé
	Surface Aue	<input type="checkbox"/>	Observé / mesuré	21 m²
	Etat isolation des parois Aue	<input type="checkbox"/>	Observé / mesuré	non isolé
	Nature de la menuiserie	<input type="checkbox"/>	Observé / mesuré	Porte simple en bois
	Type de porte	<input type="checkbox"/>	Observé / mesuré	Porte opaque pleine
	Présence de joints d'étanchéité	<input type="checkbox"/>	Observé / mesuré	non
	Positionnement de la menuiserie	<input type="checkbox"/>	Observé / mesuré	au nu intérieur
	Largeur du dormant menuiserie	<input type="checkbox"/>	Observé / mesuré	Lp: 5 cm
Pont Thermique 1	Type de pont thermique	<input type="checkbox"/>	Observé / mesuré	Mur 1 Sud / Porte-fenêtre 1 Sud
	Type isolation	<input type="checkbox"/>	Observé / mesuré	non isolé
	Longueur du PT	<input type="checkbox"/>	Observé / mesuré	13,7 m
	Largeur du dormant menuiserie Lp	<input type="checkbox"/>	Observé / mesuré	Lp: 5 cm
	Position menuiseries	<input type="checkbox"/>	Observé / mesuré	au nu intérieur
Pont Thermique 2	Type de pont thermique	<input type="checkbox"/>	Observé / mesuré	Mur 2 Nord / Porte-fenêtre 2 Nord
	Type isolation	<input type="checkbox"/>	Observé / mesuré	non isolé
	Longueur du PT	<input type="checkbox"/>	Observé / mesuré	6,6 m
	Largeur du dormant menuiserie Lp	<input type="checkbox"/>	Observé / mesuré	Lp: 5 cm
Pont Thermique 3 (négligé)	Position menuiseries	<input type="checkbox"/>	Observé / mesuré	au nu intérieur
	Type de pont thermique	<input type="checkbox"/>	Observé / mesuré	Mur 5 Ouest / Porte
	Type isolation	<input type="checkbox"/>	Observé / mesuré	non isolé
	Longueur du PT	<input type="checkbox"/>	Observé / mesuré	4,9 m
Pont Thermique 4	Largeur du dormant menuiserie Lp	<input type="checkbox"/>	Observé / mesuré	Lp: 5 cm
	Position menuiseries	<input type="checkbox"/>	Observé / mesuré	au nu intérieur
	Type de pont thermique	<input type="checkbox"/>	Observé / mesuré	Mur 5 Ouest / Porte
	Type isolation	<input type="checkbox"/>	Observé / mesuré	non isolé
Pont Thermique 5	Longueur du PT	<input type="checkbox"/>	Observé / mesuré	5,2 m
	Type PT	<input type="checkbox"/>	Observé / mesuré	Mur 1 Sud / Plafond
	Type isolation	<input type="checkbox"/>	Observé / mesuré	non isolé / non isolé
Pont Thermique 6	Longueur du PT	<input type="checkbox"/>	Observé / mesuré	5,2 m
	Type PT	<input type="checkbox"/>	Observé / mesuré	Mur 1 Sud / Plancher
	Type isolation	<input type="checkbox"/>	Observé / mesuré	non isolé / non isolé
Pont Thermique 7	Longueur du PT	<input type="checkbox"/>	Observé / mesuré	3,4 m
	Type PT	<input type="checkbox"/>	Observé / mesuré	Mur 2 Nord / Plafond
	Type isolation	<input type="checkbox"/>	Observé / mesuré	non isolé / non isolé
Pont Thermique 8 (négligé)	Longueur du PT	<input type="checkbox"/>	Observé / mesuré	3,4 m
	Type PT	<input type="checkbox"/>	Observé / mesuré	Mur 2 Nord / Plancher
	Type isolation	<input type="checkbox"/>	Observé / mesuré	non isolé / non isolé
Pont Thermique 9 (négligé)	Longueur du PT	<input type="checkbox"/>	Observé / mesuré	7,5 m
	Type PT	<input type="checkbox"/>	Observé / mesuré	Mur 5 Ouest / Plafond
	Type isolation	<input type="checkbox"/>	Observé / mesuré	non isolé / non isolé

Systèmes

Donnée d'entrée	Origine de la donnée	Valeur renseignée
Ventilation	Type de ventilation	<input type="checkbox"/> Observé / mesuré Ventilation naturelle par conduit
	Façades exposées	<input type="checkbox"/> Observé / mesuré plusieurs
	Logement Traversant	<input type="checkbox"/> Observé / mesuré oui
Chauffage	Type d'installation de chauffage	<input type="checkbox"/> Observé / mesuré Installation de chauffage simple
	Type générateur	<input type="checkbox"/> Observé / mesuré Electrique - Convecteur électrique NFC, NF** et NF***
	Année installation générateur	<input checked="" type="checkbox"/> Valeur par défaut 1948 - 1974

	Energie utilisée	🔍 Observé / mesuré	Electrique
	Type émetteur	🔍 Observé / mesuré	Convecteur électrique NFC, NF** et NF***
	Type de chauffage	🔍 Observé / mesuré	divisé
	Equipement intermittence	🔍 Observé / mesuré	Avec intermittence pièce par pièce avec minimum de température
	Nombre de niveaux desservis	🔍 Observé / mesuré	1
	Type générateur	🔍 Observé / mesuré	Electrique - Ballon électrique à accumulation vertical (autres catégorie ou inconnue)
	Année installation générateur	❌ Valeur par défaut	1948 - 1974
Eau chaude sanitaire	Energie utilisée	🔍 Observé / mesuré	Electrique
	Chaudière murale	🔍 Observé / mesuré	non
	Type de distribution	🔍 Observé / mesuré	production en volume habitable alimentant des pièces contiguës
	Type de production	🔍 Observé / mesuré	accumulation
	Volume de stockage	🔍 Observé / mesuré	150 L

Références réglementaires utilisées :

Article L134-4-2 du CCH, décret n° 2011-807 du 5 juillet 2011, arrêtés du 31 mars 2021, 8 octobre 2021 et du 17 juin 2021 relatif à la transmission des diagnostics de performance énergétique à l'Agence de l'environnement et de la maîtrise de l'énergie et relatif à l'utilisation réglementaire des logiciels pour l'élaboration des diagnostics de performance énergétique, arrêtés du 21 octobre 2021 décret 2020-1610, 2020-1609, 2006-1114, 2008-1175 ; Ordonnance 2005-655 art. 271-4 à 6 ; Loi 2004-1334 art L134-1 à 5 ; décret 2006-1147 art R.134-1 à 5 du CCH et loi grenelle 2 n°2010-786 du juillet 2010.

Notes : Le présent rapport est établi par une personne dont les compétences sont certifiées par LCC QUALIXPERT - 17 rue Borrel 81100 CASTRES (détail sur www.info-certif.fr)

Informations société : CECA Diagnostics Immobiliers 24 route de Tarbes - 65360 VIELLE-ADOUR / 28 Cours Gambetta 65000 TARBES

Tél. : 0562349736 - N°SIREN : 822927802 - Compagnie d'assurance : ALLIANZ n° 57218869

UTILISABLE QUE POUR LE COMPROMIS

SUD DIAGNOSTIC BATIMENT

Gaz, DPE, Amiante, DTA, Plomb, Sécurité électrique, Termite, Mesurage Loi Carrez, Prêt à Taux Zéro

Attestation de surface habitable

Numéro de dossier : 2022/10/10-04172D apt 01
Date du repérage : 10/10/2022
Heure d'arrivée :
Durée du repérage : 01 h 00

La présente mission consiste à établir une attestation relative à la surface habitable des biens ci-dessous désignés, afin de satisfaire aux dispositions de la loi n° 2014-366 du 24 mars 2014, n° 2009-323 du 25 mars 2009 au regard du code de la construction et de l'habitation et conformément à l'article 1 de la loi N° 89-462 DU 6 Juillet 1989 et portant modification de la loi n° 86-1290 du 23 décembre 1986, en vue de reporter leur superficie dans le bail d'habitation d'un logement vide en résidence principale et le décret n° 2021-872 du 30 juin 2021 recodifiant la partie réglementaire du livre Ier du code de la construction et de l'habitation.

Décret n° 2021-872 du 30 juin 2021 - La surface habitable d'un logement est la surface de plancher construite, après déduction des surfaces occupées par les murs, cloisons, marches et cages d'escaliers, pannes, embrasures de portes et de fenêtres ; le volume habitable correspond au total des surfaces habitables ainsi définies multipliées par les hauteurs sous plafond.

Il n'est pas tenu compte de la superficie des combles non aménagés, caves, sous-sols, remises, garages, terrasses, loggias, balcons, séchoirs extérieurs au logement, vérandas, volumes vitrés prévus à l'article R. 111-10, locaux communs et autres dépendances des logements, ni des parties de locaux d'une hauteur inférieure à 1,80 mètre.

Désignation du ou des bâtiments <i>Localisation du ou des bâtiments :</i> Département : Hautes-Pyrénées Adresse : 7 RUE CHARLES DE FOUCAULD (1) Commune : 65000 TARBES Désignation et situation du ou des lot(s) de copropriété : Etage RDC; Porte 1, Lot numéro 1	Désignation du propriétaire <i>Désignation du client :</i> Nom et prénom : . M. DUCOMBS MICHEL Adresse : 32 ROUTE DES PYRENEES 65190 MASCARAS
Donneur d'ordre (sur déclaration de l'intéressé) Nom et prénom : M. DUCOMBS MICHEL Adresse : 32 ROUTE DES PYRENEES 65190 MASCARAS	Repérage Périmètre de repérage :
Désignation de l'opérateur de diagnostic Nom et prénom : DULIN christian Raison sociale et nom de l'entreprise : CECA Diagnostics Immobiliers Adresse : 24 route de Tarbes - 65360 VIELLE-ADOUR / 28 Cours Gambetta 65000 TARBES Numéro SIRET : 822927802 Désignation de la compagnie d'assurance : ... ALLIANZ Numéro de police et date de validité : 57218869 - 30/10/2022	
Surface habitable en m² du ou des lot(s)	

Surface habitable totale : 48,87 m² (quarante-huit mètres carrés quatre-vingt-sept)
Surface au sol totale : 48,87 m² (quarante-huit mètres carrés quatre-vingt-sept)

Résultat du repérage

Documents remis par le donneur d'ordre à l'opérateur de repérage :
Néant

Liste des pièces non visitées :
Néant

Représentant du propriétaire (accompagnateur) :
Sans accompagnateur


Parties de l'immeuble bâtis visitées	Superficie habitable	Surface au sol	Commentaires
RDC APT1 - Entrée	6,75	6,75	
RDC APT1 - Placard	0,9	0,9	
RDC APT1 - Wc	1,56	1,56	
RDC APT1 - Chambre 1	12,42	12,42	
RDC APT1 - SDB	3,76	3,76	
RDC APT1 - Cellier	1,91	1,91	
RDC APT1 - Séjour	16,94	16,94	
RDC APT1 - Cuisine	4,63	4,63	

Superficie habitable en m² du ou des lot(s) :

Surface habitable totale : 48,87 m² (quarante-huit mètres carrés quatre-vingt-sept)
Surface au sol totale : 48,87 m² (quarante-huit mètres carrés quatre-vingt-sept)

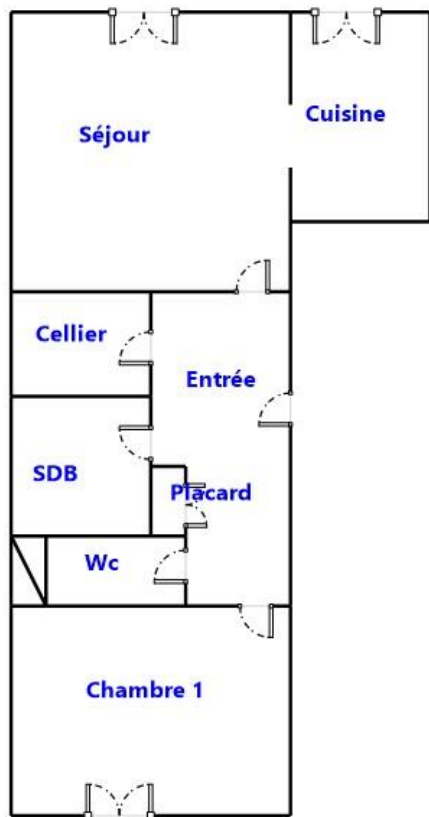
Fait à **TARBES**, le **10/10/2022**

Par : **DULIN christian**



Aucun document n'a été mis en annexe

UTILISABLE QUE POUR LE COMPROMIS



UTILISABLE QUE POUR LE COMPROMIS

RDC APT 1

SUD DIAGNOSTIC BATIMENT

Gaz, DPE, Amiante, DTA, Plomb, Sécurité électrique, Termite, Mesurage Loi Carrez, Prêt à Taux Zéro

Résumé de l'expertise n° 2022/10/10-04172D apt 02

Cette page de synthèse ne peut être utilisée indépendamment du rapport d'expertise complet.

Désignation du ou des bâtiments

Localisation du ou des bâtiments :







Adresse : **7 RUE CHARLES DE FOUCAULD (2)**

Commune : **65000 TARBES**

Désignation et situation du ou des lot(s) de copropriété :

Etage RDC; Porte 2, Lot numéro 2

Périmètre de repérage : ...

	Prestations	Conclusion			
	Électricité	L'installation intérieure d'électricité comporte une ou des anomalies pour laquelle ou lesquelles il est vivement recommandé d'agir afin d'éliminer les dangers qu'elle(s) présente(nt).			
	DPE	<table border="1"><tr><td>560 kWh/m²/an</td><td>18 kg CO₂/m²/an</td><td></td></tr></table> <p>Estimation des coûts annuels : entre 690 € et 960 € par an Prix moyens des énergies indexés au 1er janvier 2021 Numéro enregistrement ADEME : 2265E2350475L</p>	560 kWh/m ² /an	18 kg CO ₂ /m ² /an	
560 kWh/m ² /an	18 kg CO ₂ /m ² /an				
	Mesurage	Superficie Loi Carrez totale : 19.11 m ² Surface au sol totale : 19.11 m ²			

SUD DIAGNOSTIC BATIMENT

Gaz, DPE, Amiante, DTA, Plomb, Sécurité électrique, Termite, Mesurage Loi Carrez, Prêt à Taux Zéro

Etat de l'Installation Intérieure d'Electricité

Numéro de dossier : 2022/10/10-04172D apt 02
Date du repérage : 10/10/2022
Heure d'arrivée : 10 h 09
Durée du repérage : 01 h 00

La présente mission consiste, suivant l'arrêté du 28 septembre 2017 et du 4 avril 2011, à établir un état de l'installation électrique, en vue d'évaluer les risques pouvant porter atteinte à la sécurité des personnes. (Application des articles L. 134-7, R134-10 et R134-11 du code de la construction et de l'habitation). En aucun cas, il ne s'agit d'un contrôle de conformité de l'installation vis-à-vis de la réglementation en vigueur. Cet état de l'installation intérieure d'électricité a une durée de validité de 3 ans.

1. - Désignation et description du local d'habitation et de ses dépendances

Localisation du local d'habitation et de ses dépendances :
Type d'immeuble : **Appartement**
Adresse : **7 RUE CHARLES DE FOUCAULD (2)**
Commune : **65000 TARBES**
Département : **Hauts-Pyrénées**
Référence cadastrale : , identifiant fiscal : **NC**
Désignation et situation du ou des lot(s) de copropriété :
Etage RDC; Porte 2, Lot numéro 2
Périmètre de repérage :
Année de construction : **< 1997**
Année de l'installation : **> 15 ans**
Distributeur d'électricité : **Engie**
Parties du bien non visitées : **Néant**

2. - Identification du donneur d'ordre

Identité du donneur d'ordre :
Nom et prénom : **M. DUCOMBS MICHEL**
Adresse : **32 ROUTE DES PYRENEES
65190 MASCARAS**
Téléphone et adresse internet : . **Non communiqués**
Qualité du donneur d'ordre (sur déclaration de l'intéressé) : **Autre**
Propriétaire du local d'habitation et de ses dépendances:
Nom et prénom : **M. DUCOMBS MICHEL**
Adresse : **32 ROUTE DES PYRENEES
65190 MASCARAS**

3. - Identification de l'opérateur ayant réalisé l'intervention et signé le rapport

Identité de l'opérateur de diagnostic :
Nom et prénom : **DULIN christian**
Raison sociale et nom de l'entreprise : **CECA Diagnostics Immobiliers**
Adresse : **24 route de Tarbes - 65360 VIELLE-ADOUR / 28 Cours Gambetta
65000 TARBES**
Numéro SIRET : **82292780200014**
Désignation de la compagnie d'assurance : **ALLIANZ**
Numéro de police et date de validité : **57218869 - 30/10/2022**
Le présent rapport est établi par une personne dont les compétences sont certifiées par **LCC QUALIXPERT** le **29/01/2016** jusqu'au **28/01/2023**. (Certification de compétence **C2371**)

4. – Rappel des limites du champ de réalisation de l'état de l'installation intérieure d'électricité

L'état de l'installation intérieure d'électricité porte sur l'ensemble de l'installation intérieure d'électricité à basse tension des locaux à usage d'habitation située en aval de l'appareil général de commande et de protection de cette installation. Il ne concerne pas les matériels d'utilisation amovibles, ni les circuits internes des matériels d'utilisation fixes, destinés à être reliés à l'installation électrique fixe, ni les installations de production ou de stockage par batteries d'énergie électrique du générateur jusqu'au point d'injection au réseau public de distribution d'énergie ou au point de raccordement à l'installation intérieure. Il ne concerne pas non plus les circuits de téléphonie, de télévision, de réseau informatique, de vidéophonie, de centrale d'alarme, etc., lorsqu'ils sont alimentés en régime permanent sous une tension inférieure ou égale à 50 V en courant alternatif et 120 V en courant continu.

L'intervention de l'opérateur réalisant l'état de l'installation intérieure d'électricité ne porte que sur les constituants visibles, visitables, de l'installation au moment du diagnostic. Elle s'effectue sans démontage de l'installation électrique (hormis le démontage des capots des tableaux électriques lorsque cela est possible) ni destruction des isolants des câbles.

Des éléments dangereux de l'installation intérieure d'électricité peuvent ne pas être repérés, notamment :


- les parties de l'installation électrique non visibles (incorporées dans le gros œuvre ou le second œuvre ou masquées par du mobilier) ou nécessitant un démontage ou une détérioration pour pouvoir y accéder (boîtes de connexion, conduits, plinthes, goulottes, huisseries, éléments chauffants incorporés dans la maçonnerie, luminaires des piscines plus particulièrement) ;
- les parties non visibles ou non accessibles des tableaux électriques après démontage de leur capot ;
- inadéquation entre le courant assigné (calibre) des dispositifs de protection contre les surintensités et la section des conducteurs sur toute la longueur des circuits;





5. – Conclusion relative à l'évaluation des risques pouvant porter atteinte à la sécurité des personnes

- L'installation intérieure d'électricité ne comporte aucune anomalie.
- L'installation intérieure d'électricité comporte une ou des anomalies.

Anomalies avérées selon les domaines suivants :

- L'appareil général de commande et de protection et de son accessibilité.
- Dispositif de protection différentiel à l'origine de l'installation / Prise de terre et installation de mise à la terre.
- Dispositif de protection contre les surintensités adapté à la section des conducteurs, sur chaque circuit.
- La liaison équipotentielle et installation électrique adaptées aux conditions particulières des locaux contenant une douche ou une baignoire.
- Matériels électriques présentant des risques de contacts directs avec des éléments sous tension - Protection mécanique des conducteurs.
- Matériels électriques vétustes, inadaptés à l'usage.

Domaines	Anomalies	Photo
2. Dispositif de protection différentiel à l'origine de l'installation	Au moins un dispositif de protection différentielle ne fonctionne pas pour son seuil de déclenchement. Remarques : Le déclenchement du dispositif différentiel de protection (DDR) ne déclenche pas par un courant de défaut 500mA ; Faire intervenir un électricien qualifié afin de réparer ou de remplacer le DDR	
2. Dispositif de protection différentiel à l'origine de l'installation - Installation de mise à la terre	Au moins un circuit (n'alimentant pas des socles de prises de courant) n'est pas relié à la terre. Remarques : Présence de circuits électriques non équipés de conducteurs de protection ; Faire intervenir un électricien qualifié afin d'installer des conducteurs de protection sur les circuits qui n'en sont pas équipés	

Domaines	Anomalies	Photo
3. Dispositif de protection contre les surintensités adapté à la section des conducteurs, sur chaque circuit	Plusieurs circuits disposent d'un conducteur neutre commun dont les conducteurs ne sont pas correctement protégés contre les surintensités. Remarques : Présence de conducteur(s) neutre(s) commun(s) à plusieurs circuits avec des conducteurs de phase non regroupés sous la même protection contre les surintensités ; Faire intervenir un électricien qualifié afin de regrouper les conducteurs de phase sous une même protection ou de supprimer le(s) conducteur(s) neutre(s) commun	
5. Matériels électriques présentant des risques de contacts directs avec des éléments sous tension - Protection mécanique des conducteurs	L'installation électrique comporte au moins une connexion avec une partie active nue sous tension accessible. Remarques : Présence de connexion de matériel électrique présentant des parties actives nues sous tension ; Faire intervenir un électricien qualifié afin de remplacer les matériels présentant des parties actives nues sous tension	
6. Matériels électriques vétustes, inadaptés à l'usage	L'installation comporte au moins un matériel électrique inadapté à l'usage. Remarques : Présence de matériel électrique inadapté à l'usage douille métal ; Faire intervenir un électricien qualifié afin de remplacer les matériels inadaptés par du matériel autorisé	
5. Matériels électriques présentant des risques de contacts directs avec des éléments sous tension - Protection mécanique des conducteurs	Au moins un conducteur isolé n'est pas placé sur toute sa longueur dans un conduit, une goulotte ou une plinthe ou une huisserie, en matière isolante ou métallique, jusqu'à sa pénétration dans le matériel électrique qu'il alimente. Remarques : Présence de conducteurs électriques non protégés mécaniquement ; Faire intervenir un électricien qualifié afin d'installer des protections mécanique sur les conducteurs non protégés	

Anomalies relatives aux installations particulières :

- Appareils d'utilisation situés dans des parties communes et alimentés depuis la partie privative ou inversement.
- Piscine privée, ou bassin de fontaine

Informations complémentaires :

- Socles de prise de courant, dispositif à courant différentiel résiduel à haute sensibilité

Domaines	Informations complémentaires
IC. Socles de prise de courant, dispositif à courant différentiel résiduel à haute sensibilité	Il n'y a aucun dispositif différentiel à haute sensibilité ≤ 30 mA
	L'ensemble des socles de prise de courant est du type à obturateur
	L'ensemble des socles de prise de courant possède un puits de 15 mm.

6. - Avertissement particulier

Points de contrôle n'ayant pu être vérifiés

Domaines	Points de contrôle
2. Dispositif de protection différentiel à l'origine de l'installation	Bouton test Point à vérifier : Déclenche par action sur le bouton test quand ce dernier est présent Motifs : Contrôle impossible ; Absence de bouton test sur le dispositif différentiel de protection (DDR)

Domaines	Points de contrôle
2. Dispositif de protection différentiel à l'origine de l'installation - Prise de terre	Présence Point à vérifier : Elément constituant la prise de terre approprié Motifs : Contrôle impossible: élément constituant la prise de terre non visible
2. Dispositif de protection différentiel à l'origine de l'installation - Installation de mise à la terre	Constitution et mise en œuvre Point à vérifier : Présence d'un conducteur de terre Motifs : Contrôle impossible: Conducteur de terre non visible

Parties du bien (pièces et emplacements) n'ayant pu être visitées et justification :

Néant


7. - Conclusion relative à l'évaluation des risques relevant du devoir de conseil de professionnel

Néant

Nota : Le présent rapport est établi par une personne dont les compétences sont certifiées par LCC QUALIXPERT - 17 rue Borrel 81100 CASTRES (détail sur www.info-certif.fr)

Dates de visite et d'établissement de l'état :
Visite effectuée le : **10/10/2022**
Etat rédigé à **TARBES**, le **10/10/2022**

Par : **DULIN christian**



Signature du représentant :

UTILISABLE QUE POUR LE COMPROMIS

8. – Explications détaillées relatives aux risques encourus

Objectif des dispositions et description des risques encourus

Appareil général de commande et de protection : Cet appareil, accessible à l'intérieur du logement, permet d'interrompre, en cas d'urgence, en un lieu unique, connu et accessible, la totalité de la fourniture de l'alimentation électrique.
Son absence, son inaccessibilité ou un appareil inadapté ne permet pas d'assurer cette fonction de coupure en cas de danger (risque d'électrisation, voire d'électrocution), d'incendie ou d'intervention sur l'installation électrique.

Protection différentielle à l'origine de l'installation : Ce dispositif permet de protéger les personnes contre les risques de choc électrique lors d'un défaut d'isolement sur un matériel électrique.
Son absence ou son mauvais fonctionnement peut être la cause d'une électrisation, voire d'une électrocution.

Prise de terre et installation de mise à la terre : Ces éléments permettent, lors d'un défaut d'isolement sur un matériel électrique, de dévier à la terre le courant de défaut dangereux qui en résulte.
L'absence de ces éléments ou leur inexistence partielle peut être la cause d'une électrisation, voire d'une électrocution.

Protection contre les surintensités : Les disjoncteurs divisionnaires ou coupe-circuits à cartouche fusible, à l'origine de chaque circuit, permettent de protéger les conducteurs et câbles électriques contre les échauffements anormaux dus aux surcharges ou courts-circuits.
L'absence de ces dispositifs de protection ou leur calibre trop élevé peut être à l'origine d'incendies.

Liaison équipotentielle dans les locaux contenant une baignoire ou une douche : Elle permet d'éviter, lors d'un défaut, que le corps humain ne soit traversé par un courant électrique dangereux.
Son absence privilégie, en cas de défaut, l'écoulement du courant électrique par le corps humain, ce qui peut être la cause d'une électrisation, voire d'une électrocution.

Règles liées aux zones dans les locaux contenant une baignoire ou une douche : Les règles de mise en œuvre de l'installation électrique à l'intérieur de tels locaux permettent de limiter le risque de chocs électriques, du fait de la réduction de la résistance électrique du corps humain lorsque celui-ci est mouillé ou immergé.
Le non-respect de celles-ci peut être la cause d'une électrisation, voire d'une électrocution.

Matériels électriques présentant des risques de contact direct : Les matériels électriques dont des parties nues sous tension sont accessibles (matériels électriques anciens, fils électriques dénudés, bornes de connexion non placées dans une boîte équipée d'un couvercle, matériels électriques cassés...) présentent d'importants risques d'électrisation, voire d'électrocution.

Matériels électriques vétustes ou inadaptés à l'usage : Ces matériels électriques, lorsqu'ils sont trop anciens, n'assurent pas une protection satisfaisante contre l'accès aux parties nues sous tension ou ne possèdent plus un niveau d'isolement suffisant. Lorsqu'ils ne sont pas adaptés à l'usage que l'on veut en faire, ils deviennent très dangereux lors de leur utilisation. Dans les deux cas, ces matériels présentent d'importants risques d'électrisation, voire d'électrocution.

Appareils d'utilisation situés dans des parties communes et alimentés depuis les parties privatives : Lorsque l'installation électrique issue de la partie privative n'est pas mise en œuvre correctement, le contact d'une personne avec la masse d'un matériel électrique en défaut ou une partie active sous tension peut être la cause d'électrisation, voire d'électrocution.

Piscine privée ou bassin de fontaine : Les règles de mise en œuvre de l'installation électrique et des équipements associés à la piscine ou au bassin de fontaine permettent de limiter le risque de chocs électriques, du fait de la réduction de la résistance électrique du corps humain lorsque celui-ci est mouillé ou immergé. Le non-respect de celles-ci peut être la cause d'une électrisation, voire d'une électrocution.

Informations complémentaires

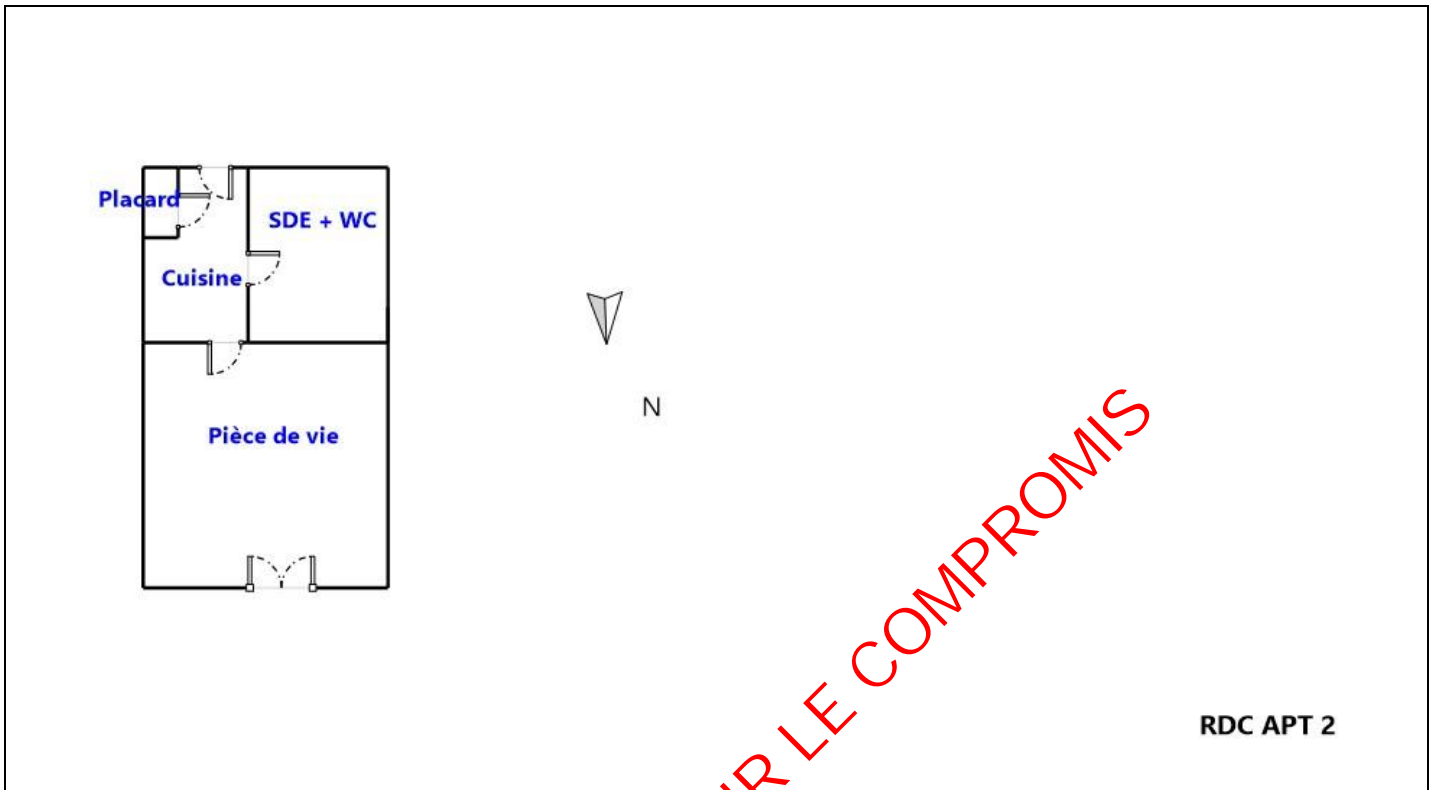
Objectif des dispositions et description des risques encourus

Dispositif(s) différentiel(s) à haute sensibilité protégeant l'ensemble de l'installation électrique : L'objectif est d'assurer rapidement la coupure du courant de l'installation électrique ou du circuit concerné, dès l'apparition d'un courant de défaut même de faible valeur. C'est le cas notamment lors de la défaillance occasionnelle (telle que l'usure normale ou anormale des matériels, l'imprudence ou le défaut d'entretien, la rupture du conducteur de mise à la terre d'un matériel électrique) des mesures classiques de protection contre les risques d'électrisation, voire d'électrocution.



Socles de prise de courant de type à obturateurs : Socles de prise de courant de type à obturateurs : l'objectif est d'éviter l'introduction, en particulier par un enfant, d'un objet dans une alvéole d'un socle de prise de courant sous tension pouvant entraîner des brûlures graves et/ ou l'électrisation, voire l'électrocution.



Socles de prise de courant de type à puits : La présence d'un puits au niveau d'un socle de prise de courant évite le risque d'électrisation, voire d'électrocution, au moment de l'introduction des fiches mâles non isolées d'un cordon d'alimentation.

Annexe - Croquis de repérage



Annexe - Photos

	<p>Photo PhEle001 Libellé de l'anomalie : B2.3.1 h Au moins un dispositif de protection différentielle ne fonctionne pas pour son seuil de déclenchement. Remarques : Le déclenchement du dispositif différentiel de protection (DDR) ne déclenche pas par un courant de défaut 500mA ; Faire intervenir un électricien qualifié afin de réparer ou de remplacer le DDR</p>
	<p>Photo PhEle002 Libellé de l'anomalie : B4.3 c Plusieurs circuits disposent d'un conducteur neutre commun dont les conducteurs ne sont pas correctement protégés contre les surintensités. Remarques : Présence de conducteur(s) neutre(s) commun(s) à plusieurs circuits avec des conducteurs de phase non regroupés sous la même protection contre les surintensités ; Faire intervenir un électricien qualifié afin de regrouper les conducteurs de phase sous une même protection ou de supprimer le(s) conducteur(s) neutre(s) commun</p>

	<p>Photo PhEle003 Libellé de l'anomalie : B8.3 b L'installation comporte au moins un matériel électrique inadapté à l'usage. Remarques : Présence de matériel électrique inadapté à l'usage douille métal ; Faire intervenir un électricien qualifié afin de remplacer les matériels inadaptés par du matériel autorisé</p>
	<p>Photo PhEle004 Libellé de l'anomalie : B7.3 d L'installation électrique comporte au moins une connexion avec une partie active nue sous tension accessible. Remarques : Présence de connexion de matériel électrique présentant des parties actives nues sous tension ; Faire intervenir un électricien qualifié afin de remplacer les matériels présentant des parties actives nues sous tension</p>

Règles élémentaires de sécurité et d'usage à respecter (liste non exhaustive)

L'électricité constitue un danger invisible, inodore et silencieux et c'est pourquoi il faut être vigilant quant aux risques qu'elle occasionne (incendie, électrisation, électrocution). Restez toujours attentif à votre installation électrique, vérifiez qu'elle soit et reste en bon état.

Pour limiter les risques, il existe des moyens de prévention simples :

- Ne jamais manipuler une prise ou un fil électrique avec des mains humides
- Ne jamais tirer sur un fil électrique pour le débrancher
- Débrancher un appareil électrique avant de le nettoyer
- Ne jamais toucher les fiches métalliques d'une prise de courant
- Ne jamais manipuler un objet électrique sur un sol humide ou mouillé

UTILISABLE OUI POUR LE COMPROMIS

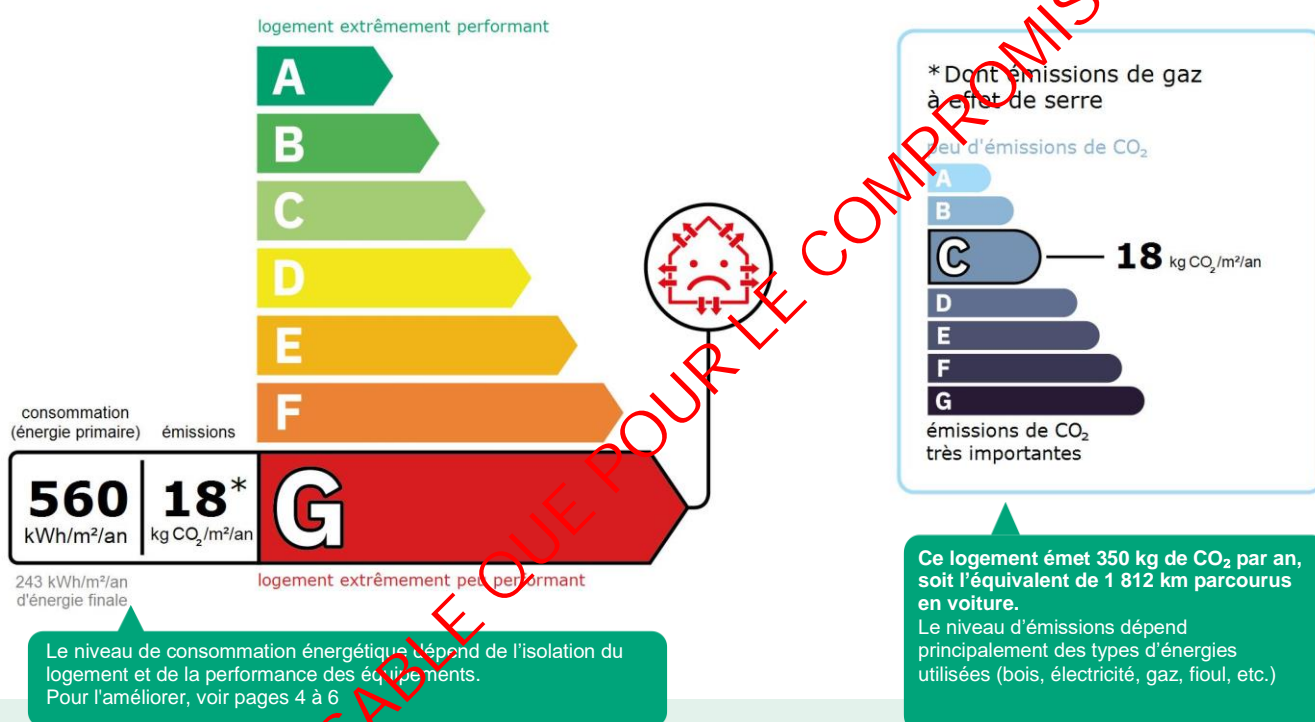
Ce document vous permet de savoir si votre logement est économe en énergie et préserve le climat. Il vous donne également des pistes pour améliorer ses performances et réduire vos factures. Pour en savoir plus : <https://www.ecologie.gouv.fr/diagnostic-performance-energetique-dpe>

Adresse : **7 RUE CHARLES DE FOUCAULD**
65000 TARBES
Etage RDC; Porte 2, N° de lot: 2

Type de bien : Appartement
Année de construction : 1948 - 1974
Surface habitable : **19.11 m²**

Propriétaire : M. DUCOMBS MICHEL
Adresse : 32 ROUTE DES PYRENEES 65190 MASCARAS

Performance énergétique et climatique



Estimation des coûts annuels d'énergie du logement

Les coûts sont estimés en fonction des caractéristiques de votre logement et pour une utilisation standard sur 5 usages (chauffage, eau chaude sanitaire, climatisation, éclairage, auxiliaires) voir p.3 pour voir les détails par poste.



entre **690 €** et **960 €** par an

Prix moyens des énergies indexés au 1er janvier 2021 (abonnements compris)

Comment réduire ma facture d'énergie ? Voir p. 3

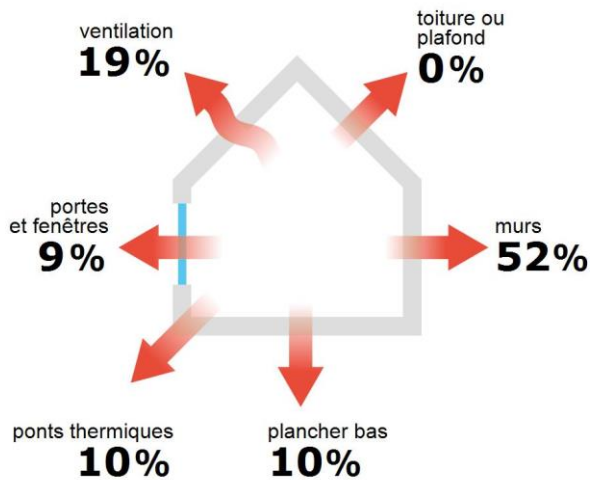
Informations diagnostiqueur

CECA Diagnostics Immobiliers
24 route de Tarbes - 65360 VIELLE-
ADOUR / 28 Cours Gambetta
65000 TARBES
tel : 0562349736

Diagnostiqueur : DULIN christian
Email : sud_diagnostic_batiment@yahoo.fr
N° de certification : C2371
Organisme de certification : LCC QUALIXPERT

CECA DIAGNOSTIC BATIMENT

Schéma des déperditions de chaleur



Performance de l'isolation




Système de ventilation en place



Ventilation naturelle par conduit

Confort d'été (hors climatisation)*



Les caractéristiques de votre logement améliorant le confort d'été :



bonne inertie du logement

Production d'énergies renouvelables









Ce logement n'est pas encore équipé de systèmes de production d'énergie renouvelable.

Diverses solutions existent :

- pompe à chaleur
- panneaux solaires photovoltaïques
- géothermie
- chauffage au bois
- chauffe-eau thermodynamique
- panneaux solaires thermiques
- réseau de chaleur ou de froid vertueux

*Le niveau de confort d'été présenté ici s'appuie uniquement sur les caractéristiques de votre logement (la localisation n'est pas prise en compte).

Montants et consommations annuels d'énergie

Usage	Consommation d'énergie (en kWh énergie primaire)		Frais annuels d'énergie (fourchette d'estimation*)	Répartition des dépenses
 chauffage	⚡ Electrique	7 721 (3 357 é.f.)	entre 500 € et 690 €	 72 %
 eau chaude	⚡ Electrique	2 899 (1 260 é.f.)	entre 190 € et 260 €	 27 %
 refroidissement				0 %
 éclairage	⚡ Electrique	87 (38 é.f.)	entre 0 € et 10 €	 1 %
 auxiliaires				0 %
énergie totale pour les usages recensés :		10 707 kWh (4 655 kWh é.f.)	entre 690 € et 960 € par an	

Pour rester dans cette fourchette d'estimation, voir les recommandations d'usage ci-dessous

Conventionnellement, ces chiffres sont donnés pour une température de chauffage de 19° réduite à 16°C la nuit ou en cas d'absence du domicile, une climatisation réglée à 28° (si présence de clim), et une consommation d'eau chaude de 66ℓ par jour.


é.f. → énergie finale
Prix moyens des énergies indexés au 1er janvier 2021 (abonnements compris)

▲ Seules les consommations d'énergie nécessaires au chauffage, à la climatisation, à la production d'eau chaude sanitaire, à l'éclairage et aux auxiliaires (ventilateurs, pompes) sont prises en compte dans cette estimation. Les consommations liées aux autres usages (électroménager, appareils électroniques...) ne sont pas comptabilisées.

▲ Les factures réelles dépendront de nombreux facteurs : prix des énergies, météo de l'année (hiver froid ou doux...), nombre de personnes dans le logement et habitudes de vie, entretien des équipements....

Recommandations d'usage pour votre logement

Quelques gestes simples pour maîtriser votre facture d'énergie :



Température recommandée en hiver → 19°C

Chauffer à 19°C plutôt que 21°C c'est -20% sur votre facture **soit -14€ par an**

Astuces

- Diminuez le chauffage quand vous n'êtes pas là.
- Chauffez les chambres à 17° la nuit.



Si climatisation, température recommandée en été → 28°C

Astuces

- Fermez les fenêtres et volets la journée quand il fait chaud.
- Aérez votre logement la nuit.



Consommation recommandée → 66ℓ/jour d'eau chaude à 40°C

26ℓ consommés en moins par jour, c'est -20% sur votre facture **soit -54€ par an**

Astuces

- Installez des mousseurs d'eau sur les robinets et un pommeau à faible débit sur la douche.
- Réduisez la durée des douches.





Estimation faite par rapport à la surface de votre logement (1-2 personnes). Une douche de 5 minute = environ 40ℓ








En savoir plus sur les bons réflexes d'économie d'énergie :
www.faire.gouv.fr/reduire-ses-factures-energie

Voir en annexe le descriptif détaillé du logement et de ses équipements

Vue d'ensemble du logement






	description	isolation
 Murs	Mur en blocs de béton creux d'épaisseur ≤ 20 cm non isolé donnant sur des circulations sans ouverture directe sur l'extérieur Mur en blocs de béton creux d'épaisseur 23 cm non isolé donnant sur l'extérieur Mur en blocs de béton creux d'épaisseur ≤ 20 cm non isolé donnant sur un local chauffé Mur en blocs de béton creux d'épaisseur 23 cm avec un doublage rapporté donnant sur l'extérieur	insuffisante
 Plancher bas	Dalle béton non isolée donnant sur un terre-plein	insuffisante
 Toiture/plafond	Dalle béton non isolée donnant sur un local chauffé	très bonne
 Portes et fenêtres	Porte(s) bois opaque pleine Fenêtres battantes pvc, double vitrage	moyenne

Vue d'ensemble des équipements

	description
 Chauffage	Convecteur électrique NFC, NF** et NF*** avec programmeur pièce par pièce (système individuel)
 Eau chaude sanitaire	Ballon électrique à accumulation vertical (autres catégorie ou inconnue), contenance ballon 100 L
 Climatisation	Néant
 Ventilation	Ventilation naturelle par conduit
 Pilotage	Avec intermittence pièce par pièce avec minimum de température

Recommandations de gestion et d'entretien des équipements

Pour maîtriser vos consommations d'énergie, la bonne gestion et l'entretien régulier des équipements de votre logement sont essentiels.

	type d'entretien
 Chauffe-eau	Vérifier la température d'eau du ballon (55°C-60°C) pour éviter le risque de développement de la légionnelle (en dessous de 50°C).
 Eclairage	Eteindre les lumières lorsque personne n'utilise la pièce.
 Isolation	Faire vérifier les isolants et les compléter tous les 20 ans.
 Radiateur	Ne jamais placer un meuble devant un émetteur de chaleur.
 Ventilation	Nettoyer régulièrement les bouches. Veiller à ouvrir les fenêtres de chaque pièce très régulièrement

Selon la configuration, certaines recommandations relèvent de la copropriété ou du gestionnaire de l'immeuble.

Recommandations d'amélioration de la performance



Des travaux peuvent vous permettre d'améliorer significativement l'efficacité énergétique de votre logement et ainsi de faire des économies d'énergie, d'améliorer son confort, de le valoriser et de le rendre plus écologique. Le pack ① de travaux vous permet de réaliser les travaux prioritaires, et le pack ② d'aller vers un logement très performant.





Si vous en avez la possibilité, il est plus efficace et rentable de procéder à une rénovation globale de votre logement (voir packs de travaux ① + ② ci-dessous). La rénovation performante par étapes est aussi une alternative possible (réalisation du pack ① avant le pack ②). Faites-vous accompagner par un professionnel compétent (bureau d'études, architecte, entreprise générale de travaux, groupement d'artisans...) pour préciser votre projet et coordonner vos travaux.

1

Les travaux essentiels


Montant estimé : 2400 à 3600€

Lot	Description	Performance recommandée
 Mur	Isolation des murs par l'extérieur. Si un ravalement de façade est prévu, effectuer une isolation par l'extérieur avec des retours d'isolants au niveau des tableaux des baies quand cela est possible. ▲ Travaux à réaliser par la copropriété ▲ Travaux pouvant nécessiter une autorisation d'urbanisme	$R > 4,5 \text{ m}^2 \cdot \text{K/W}$
 Ventilation	Installer une VMC hygroréglable type B et reprise de l'étanchéité à l'air de l'enveloppe	

2

Les travaux à envisager

Montant estimé : 3200 à 4800€

Lot	Description	Performance recommandée
 Chauffage	Remplacer le système de chauffage par une pompe à chaleur air/air non réversible (la climatisation n'est pas considérée, en cas de mise en place votre étiquette énergie augmentera sensiblement).	SCOP = 4

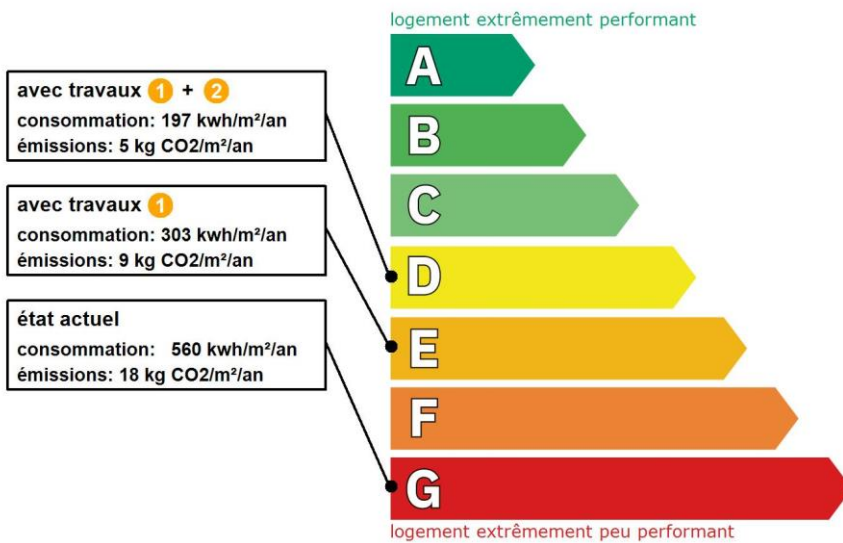
Commentaires :

Néant

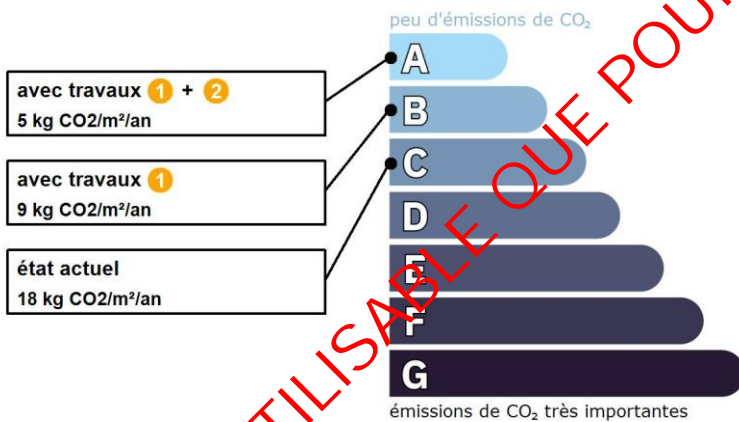
UTILISABLE QUE POUR LE COMPROMIS

Recommandations d'amélioration de la performance (suite)

Évolution de la performance après travaux



Dont émissions de gaz à effet de serre



UTILISABLE QUE POUR LE COMPRIS



Préparez votre projet !

Contactez le conseiller FAIRE le plus proche de chez vous, pour des conseils gratuits et indépendants sur vos choix de travaux et d'artisans :

www.faire.fr/trouver-un-conseiller
ou 0808 800 700 (prix d'un appel local)

Vous pouvez bénéficier d'aides, de primes et de subventions pour vos travaux :

www.faire.fr/aides-de-financement



Pour répondre à l'urgence climatique et environnementale, la France s'est fixée pour objectif d'ici 2050 de rénover l'ensemble des logements à un haut niveau de performance énergétique.

À court terme, la priorité est donnée à la suppression des énergies fortement émettrices de gaz à effet de serre (fioul, charbon) et à l'éradication des «passoires énergétiques» d'ici 2028.

Fiche technique du logement

Cette fiche liste les caractéristiques techniques du bien diagnostiqué renseignées par le diagnostiqueur pour obtenir les résultats présentés dans ce document. En cas de problème, contactez la personne ayant réalisé ce document ou l'organisme certificateur qui l'a certifiée (diagnostiqueurs.din.developpement-durable.gouv.fr).

Référence du logiciel validé : **LICIEL Diagnostics v4 [Moteur TribuEnergie: 1.4.25]**

Justificatifs fournis pour établir le DPE :

Référence du DPE : **2022/10/10-04172D apt 02**

Néant

Date de visite du bien : **10/10/2022**

Invariant fiscal du logement : **N/A**

Référence de la parcelle cadastrale :

Méthode de calcul utilisée pour l'établissement du DPE : **3CL-DPE 2021**

Numéro d'immatriculation de la copropriété : **N/A**

Explications personnalisées sur les éléments pouvant amener à des différences entre les consommations estimées et les consommations réelles :

Néant

Généralités

Donnée d'entrée	Origine de la donnée	Valeur renseignée
Département	Observé / mesuré	65 Hautes Pyrénées
Altitude	Donnée en ligne	313 m
Type de bien	Observé / mesuré	Appartement
Année de construction	Estimé	1948 - 1974
Surface habitable du logement	Observé / mesuré	19,11 m ²
Nombre de niveaux du logement	Observé / mesuré	1
Hauteur moyenne sous plafond	Observé / mesuré	2.6 m

Enveloppe

Donnée d'entrée	Origine de la donnée	Valeur renseignée	
Mur 1 Sud	Surface du mur	Observé / mesuré	7,47 m ²
	Type de local adjacent	Observé / mesuré	des circulations sans ouverture directe sur l'extérieur
	Surface Aiu	Observé / mesuré	9.1 m ²
	Etat isolation des parois Aiu	Observé / mesuré	non isolé
	Surface Aue	Observé / mesuré	21 m ²
	Etat isolation des parois Aue	Observé / mesuré	non isolé
	Matériau mur	Observé / mesuré	Mur en blocs de béton creux
	Epaisseur mur	Observé / mesuré	≤ 20 cm
	Isolation	Observé / mesuré	non
	Mur 2 Nord	Surface du mur	Observé / mesuré
Type de local adjacent		Observé / mesuré	l'extérieur
Matériau mur		Observé / mesuré	Mur en blocs de béton creux
Epaisseur mur		Observé / mesuré	23 cm
Isolation		Observé / mesuré	non
Mur 3 Est	Surface du mur	Observé / mesuré	15,6 m ²
	Type de local adjacent	Observé / mesuré	un local chauffé
	Matériau mur	Observé / mesuré	Mur en blocs de béton creux
	Epaisseur mur	Observé / mesuré	≤ 20 cm
	Isolation	Observé / mesuré	non
Mur 4 Ouest	Surface du mur	Observé / mesuré	15,6 m ²
	Type de local adjacent	Observé / mesuré	l'extérieur
	Matériau mur	Observé / mesuré	Mur en blocs de béton creux

	Epaisseur mur	<input type="checkbox"/> Observé / mesuré	23 cm
	Isolation	<input type="checkbox"/> Observé / mesuré	inconnue
	Année de construction/rénovation	<input checked="" type="checkbox"/> Valeur par défaut	1948 - 1974
	Doublage rapporté avec lame d'air	<input type="checkbox"/> Observé / mesuré	plus de 15mm, bois, plâtre ou brique
Plancher	Surface de plancher bas	<input type="checkbox"/> Observé / mesuré	19,11 m ²
	Type de local adjacent	<input type="checkbox"/> Observé / mesuré	un terre-plein
	Périmètre plancher bâtiment déperditif	<input type="checkbox"/> Observé / mesuré	9,5 m
	Surface plancher bâtiment déperditif	<input type="checkbox"/> Observé / mesuré	19.11 m ²
	Type de pb	<input type="checkbox"/> Observé / mesuré	Dalle béton
	Isolation: oui / non / inconnue	<input type="checkbox"/> Observé / mesuré	non
		Surface de plancher haut	<input type="checkbox"/> Observé / mesuré
Plafond	Type de local adjacent	<input type="checkbox"/> Observé / mesuré	un local chauffé
	Type de ph	<input type="checkbox"/> Observé / mesuré	Dalle béton
	Isolation	<input type="checkbox"/> Observé / mesuré	non
Fenêtre Nord	Surface de baies	<input type="checkbox"/> Observé / mesuré	2.78 m ²
	Placement	<input type="checkbox"/> Observé / mesuré	Mur 2 Nord
	Orientation des baies	<input type="checkbox"/> Observé / mesuré	Nord
	Inclinaison vitrage	<input type="checkbox"/> Observé / mesuré	vertical
	Type ouverture	<input type="checkbox"/> Observé / mesuré	Fenêtres battantes
	Type menuiserie	<input type="checkbox"/> Observé / mesuré	PVC
	Type de vitrage	<input type="checkbox"/> Observé / mesuré	double vitrage
	Epaisseur lame air	<input type="checkbox"/> Observé / mesuré	16 mm
	Présence couche peu émissive	<input type="checkbox"/> Observé / mesuré	non
	Gaz de remplissage	<input type="checkbox"/> Observé / mesuré	Argon / Krypton
	Positionnement de la menuiserie	<input type="checkbox"/> Observé / mesuré	au nu intérieur
	Largeur du dormant menuiserie	<input type="checkbox"/> Observé / mesuré	Lp: 5 cm
	Type volets	<input type="checkbox"/> Observé / mesuré	Volets battants bois (tablier < 22mm)
	Type de masques proches	<input type="checkbox"/> Observé / mesuré	Absence de masque proche
	Type de masques lointains	<input type="checkbox"/> Observé / mesuré	Absence de masque lointain
	Porte	Surface de porte	<input type="checkbox"/> Observé / mesuré
Placement		<input type="checkbox"/> Observé / mesuré	Mur 1 Sud
Type de local adjacent		<input type="checkbox"/> Observé / mesuré	des circulations sans ouverture directe sur l'extérieur
Surface Aiu		<input type="checkbox"/> Observé / mesuré	9.1 m ²
Etat isolation des parois Aiu		<input type="checkbox"/> Observé / mesuré	non isolé
Surface Aue		<input type="checkbox"/> Observé / mesuré	21 m ²
Etat isolation des parois Aue		<input type="checkbox"/> Observé / mesuré	non isolé
Nature de la menuiserie		<input type="checkbox"/> Observé / mesuré	Porte simple en bois
Type de porte		<input type="checkbox"/> Observé / mesuré	Porte opaque pleine
Présence de joints d'étanchéité		<input type="checkbox"/> Observé / mesuré	non
Positionnement de la menuiserie		<input type="checkbox"/> Observé / mesuré	au nu intérieur
Largeur du dormant menuiserie		<input type="checkbox"/> Observé / mesuré	Lp: 5 cm
Pont Thermique 1		Type de pont thermique	<input type="checkbox"/> Observé / mesuré
	Type isolation	<input type="checkbox"/> Observé / mesuré	non isolé
	Longueur du PT	<input type="checkbox"/> Observé / mesuré	7 m
	Largeur du dormant menuiserie Lp	<input type="checkbox"/> Observé / mesuré	Lp: 5 cm
	Position menuiseries	<input type="checkbox"/> Observé / mesuré	au nu intérieur
Pont Thermique 2 (négligé)	Type de pont thermique	<input type="checkbox"/> Observé / mesuré	Mur 1 Sud / Porte
	Type isolation	<input type="checkbox"/> Observé / mesuré	non isolé
	Longueur du PT	<input type="checkbox"/> Observé / mesuré	4,9 m
	Largeur du dormant menuiserie Lp	<input type="checkbox"/> Observé / mesuré	Lp: 5 cm

Pont Thermique 3 (négligé)	Position menuiseries	🔍 Observé / mesuré	au nu intérieur
	Type PT	🔍 Observé / mesuré	Mur 1 Sud / Plafond
	Type isolation	🔍 Observé / mesuré	non isolé / non isolé
	Longueur du PT	🔍 Observé / mesuré	3,5 m
Pont Thermique 4 (négligé)	Type PT	🔍 Observé / mesuré	Mur 1 Sud / Plancher
	Type isolation	🔍 Observé / mesuré	non isolé / non isolé
	Longueur du PT	🔍 Observé / mesuré	3,5 m
Pont Thermique 5	Type PT	🔍 Observé / mesuré	Mur 2 Nord / Plafond
	Type isolation	🔍 Observé / mesuré	non isolé / non isolé
	Longueur du PT	🔍 Observé / mesuré	3,5 m
Pont Thermique 6	Type PT	🔍 Observé / mesuré	Mur 2 Nord / Plancher
	Type isolation	🔍 Observé / mesuré	non isolé / non isolé
	Longueur du PT	🔍 Observé / mesuré	3,5 m
Pont Thermique 7	Type PT	🔍 Observé / mesuré	Mur 4 Ouest / Plafond
	Type isolation	🔍 Observé / mesuré	inconnue / non isolé
	Longueur du PT	🔍 Observé / mesuré	6 m
Pont Thermique 8	Type PT	🔍 Observé / mesuré	Mur 4 Ouest / Plancher
	Type isolation	🔍 Observé / mesuré	inconnue / non isolé
	Longueur du PT	🔍 Observé / mesuré	6 m

Systèmes

Donnée d'entrée	Origine de la donnée	Valeur renseignée
Ventilation	Type de ventilation	🔍 Observé / mesuré Ventilation naturelle par conduit
	Façades exposées	🔍 Observé / mesuré plusieurs
	Logement Traversant	🔍 Observé / mesuré non
Chauffage	Type d'installation de chauffage	🔍 Observé / mesuré Installation de chauffage simple
	Type générateur	🔍 Observé / mesuré Electrique - Convecteur électrique NFC, NF** et NF***
	Année installation générateur	❌ Valeur par défaut 1948 - 1974
	Energie utilisée	🔍 Observé / mesuré Electrique
	Type émetteur	🔍 Observé / mesuré Convecteur électrique NFC, NF** et NF***
	Type de chauffage	🔍 Observé / mesuré divisé
	Equipement intermittence	🔍 Observé / mesuré Avec intermittence pièce par pièce avec minimum de température
	Nombre de niveaux desservis	🔍 Observé / mesuré 1
Eau chaude sanitaire	Type générateur	🔍 Observé / mesuré Electrique - Ballon électrique à accumulation vertical (autres catégorie ou inconnue)
	Année installation générateur	❌ Valeur par défaut 1948 - 1974
	Energie utilisée	🔍 Observé / mesuré Electrique
	Chaudière murale	🔍 Observé / mesuré non
	Type de distribution	🔍 Observé / mesuré production en volume habitable alimentant des pièces contiguës
	Type de production	🔍 Observé / mesuré accumulation
	Volume de stockage	🔍 Observé / mesuré 100 L

Références réglementaires utilisées :

Article L134-4-2 du CCH, décret n° 2011-807 du 5 juillet 2011, arrêtés du 31 mars 2021, 8 octobre 2021 et du 17 juin 2021 relatif à la transmission des diagnostics de performance énergétique à l'Agence de l'environnement et de la maîtrise de l'énergie et relatif à l'utilisation réglementaire des logiciels pour l'élaboration des diagnostics de performance énergétique, arrêtés du 21 octobre 2021 décret 2020-1610, 2020-1609, 2006-1114, 2008-1175 ; Ordonnance 2005-655 art L271-4 à 6 ; Loi 2004-1334 art L134-1 à 5 ; décret 2006-1147 art R.134-1 à 5 du CCH et loi grenelle 2 n°2010-786 du juillet 2010.

Notes : Le présent rapport est établi par une personne dont les compétences sont certifiées par LCC QUALIXPERT - 17 rue Borrel 81100 CASTRES (détail sur www.info-certif.fr)

Informations société : CECA Diagnostics Immobiliers 24 route de Tarbes - 65360 VIELLE-ADOUR / 28 Cours Gambetta 65000 TARBES
Tél. : 0562349736 - N°SIREN : 822927802 - Compagnie d'assurance : ALLIANZ n° 57218869

UTILISABLE QUE POUR LE COMPROMIS

SUD DIAGNOSTIC BATIMENT

Gaz, DPE, Amiante, DTA, Plomb, Sécurité électrique, Termite, Mesurage Loi Carrez, Prêt à Taux Zéro

Attestation de surface habitable

Numéro de dossier : 2022/10/10-04172D apt 02
Date du repérage : 10/10/2022
Heure d'arrivée : 10 h 09
Durée du repérage : 01 h 00

La présente mission consiste à établir une attestation relative à la surface habitable des biens ci-dessous désignés, afin de satisfaire aux dispositions de la loi n° 2014-366 du 24 mars 2014, n° 2009-323 du 25 mars 2009 au regard du code de la construction et de l'habitation et conformément à l'article 1 de la loi N° 89-462 DU 6 Juillet 1989 et portant modification de la loi n° 86-1290 du 23 décembre 1986, en vue de reporter leur superficie dans le bail d'habitation d'un logement vide en résidence principale et le décret n° 2021-872 du 30 juin 2021 recodifiant la partie réglementaire du livre Ier du code de la construction et de l'habitation.

Décret n° 2021-872 du 30 juin 2021 - La surface habitable d'un logement est la surface de plancher construite, après déduction des surfaces occupées par les murs, cloisons, marches et cages d'escaliers, pannes, embrasures de portes et de fenêtres ; le volume habitable correspond au total des surfaces habitables ainsi définies multipliées par les hauteurs sous plafond.

Il n'est pas tenu compte de la superficie des combles non aménagés, caves, sous-sols, remises, garages, terrasses, loggias, balcons, séchoirs extérieurs au logement, vérandas, volumes vitrés prévus à l'article R. 111-10, locaux communs et autres dépendances des logements, ni des parties de locaux d'une hauteur inférieure à 1,80 mètre.

Désignation du ou des bâtiments <i>Localisation du ou des bâtiments :</i> Département : Hautes-Pyrénées Adresse : 7 RUE CHARLES DE FOUCAULD (2) Commune : 65000 TARBES Désignation et situation du ou des lot(s) de copropriété : Etage RDC; Porte 2, Lot numéro 2	Désignation du propriétaire <i>Désignation du client :</i> Nom et prénom : . M. DUCOMBS MICHEL Adresse : 32 ROUTE DES PYRENEES 65190 MASCARAS
Donneur d'ordre (sur déclaration de l'intéressé) Nom et prénom : M. DUCOMBS MICHEL Adresse : 32 ROUTE DES PYRENEES 65190 MASCARAS	Repérage Périmètre de repérage :
Désignation de l'opérateur de diagnostic Nom et prénom : DULIN christian Raison sociale et nom de l'entreprise : CECA Diagnostics Immobiliers Adresse : 24 route de Tarbes - 65360 VIELLE-ADOUR / 28 Cours Gambetta 65000 TARBES Numéro SIRET : 822927802 Désignation de la compagnie d'assurance : ... ALLIANZ Numéro de police et date de validité : 57218869 - 30/10/2022	
Surface habitable en m² du ou des lot(s)	

Surface habitable totale : 19,11 m² (dix-neuf mètres carrés onze)
Surface au sol totale : 19,11 m² (dix-neuf mètres carrés onze)

Résultat du repérage

Documents remis par le donneur d'ordre à l'opérateur de repérage :
Néant

Liste des pièces non visitées :
Néant

Représentant du propriétaire (accompagnateur) :
Sans accompagnateur


Parties de l'immeuble bâties visitées	Superficie habitable	Surface au sol	Commentaires
RDC APT 2 - Cuisine	2,8	2,8	
RDC APT 2 - Placard	0,54	0,54	
RDC APT 2 - SDE + WC	3,44	3,44	
RDC APT 2 - Pièce de vie	12,33	12,33	

Superficie habitable en m² du ou des lot(s) :

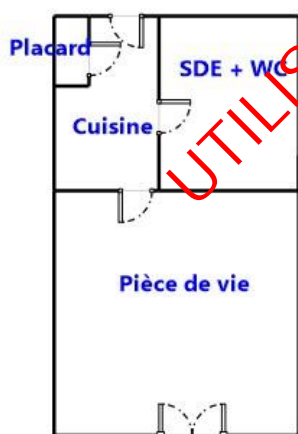
Surface habitable totale : 19,11 m² (dix-neuf mètres carrés onze)
Surface au sol totale : 19,11 m² (dix-neuf mètres carrés onze)

Fait à **TARBES**, le **10/10/2022**

Par : **DULIN christian**



Aucun document n'a été mis en annexe



RDC APT 2

SUD DIAGNOSTIC BATIMENT

Gaz, DPE, Amiante, DTA, Plomb, Sécurité électrique, Termite, Mesurage Loi Carrez, Prêt à Taux Zéro

Résumé de l'expertise n° 2022/10/10-04172D apt 06

Cette page de synthèse ne peut être utilisée indépendamment du rapport d'expertise complet.

Désignation du ou des bâtiments

Localisation du ou des bâtiments :




Adresse : **7 RUE CHARLES DE FOUCAULD (6)**

Commune : **65000 TARBES**

Désignation et situation du ou des lot(s) de copropriété :

Etage R+2 APT 6; Porte 6, Lot numéro 6

Périmètre de repérage : ...

	Prestations	Conclusion			
	Électricité	L'installation intérieure d'électricité comporte une ou des anomalies pour laquelle ou lesquelles il est vivement recommandé d'agir afin d'éliminer les dangers qu'elle(s) présente(nt).			
	DPE	<table border="1"><tr><td>336 kWh/m²/an</td><td>11 kg CO₂/m²/an</td><td>F</td></tr></table> <p>Estimation des coûts annuels : entre 1 020 € et 1 410 € par an Prix moyens des énergies indexés au 1er janvier 2021 Numéro enregistrement ADEME : 2265E2479303J</p>	336 kWh/m ² /an	11 kg CO ₂ /m ² /an	F
336 kWh/m ² /an	11 kg CO ₂ /m ² /an	F			
	Mesurage	Superficie Loi Carrez totale : 51,01 m ² Surface au sol totale : 52,81 m ²			

SUD DIAGNOSTIC BATIMENT

Gaz, DPE, Amiante, DTA, Plomb, Sécurité électrique, Termite, Mesurage Loi Carrez, Prêt à Taux Zéro

Etat de l'Installation Intérieure d'Electricité

Numéro de dossier : 2022/10/10-04172D apt 06
Date du repérage : 10/10/2022
Heure d'arrivée :
Durée du repérage : 01 h 00

La présente mission consiste, suivant l'arrêté du 28 septembre 2017 et du 4 avril 2011, à établir un état de l'installation électrique, en vue d'évaluer les risques pouvant porter atteinte à la sécurité des personnes. (Application des articles L. 134-7, R134-10 et R134-11 du code de la construction et de l'habitation). En aucun cas, il ne s'agit d'un contrôle de conformité de l'installation vis-à-vis de la réglementation en vigueur. Cet état de l'installation intérieure d'électricité a une durée de validité de 3 ans.

1. - Désignation et description du local d'habitation et de ses dépendances

Localisation du local d'habitation et de ses dépendances :

Type d'immeuble : **Appartement**
Adresse : **7 RUE CHARLES DE FOUCAULD (6)**
Commune : **65000 TARBES**
Département : **Hauts-Pyrénées**
Référence cadastrale : , identifiant fiscal : **NC**
Désignation et situation du ou des lot(s) de copropriété :
Etage R+2 APT 6; Porte 6, Lot numéro 6
Périmètre de repérage :
Année de construction : **< 1997**
Année de l'installation : **> 15 ans**
Distributeur d'électricité : **Engie**
Parties du bien non visitées : **Néant**

2. - Identification du donneur d'ordre

Identité du donneur d'ordre :

Nom et prénom : **M. DUCOMBS MICHEL**
Adresse : **32 ROUTE DES PYRENEES**
65190 MASCARAS
Téléphone et adresse internet : . **Non communiqués**
Qualité du donneur d'ordre (sur déclaration de l'intéressé) : **Autre**

Propriétaire du local d'habitation et de ses dépendances:

Nom et prénom : **M. DUCOMBS MICHEL**
Adresse : **32 ROUTE DES PYRENEES**
65190 MASCARAS

3. - Identification de l'opérateur ayant réalisé l'intervention et signé le rapport

Identité de l'opérateur de diagnostic :

Nom et prénom : **DULIN christian**
Raison sociale et nom de l'entreprise : **CECA Diagnostics Immobiliers**
Adresse : **24 route de Tarbes - 65360 VIELLE-ADOUR / 28 Cours Gambetta**
..... **65000 TARBES**
Numéro SIRET : **82292780200014**
Désignation de la compagnie d'assurance : **ALLIANZ**
Numéro de police et date de validité : **57218869 - 30/10/2022**

Le présent rapport est établi par une personne dont les compétences sont certifiées par **LCC QUALIXPERT** le **29/01/2016** jusqu'au **28/01/2023**. (Certification de compétence **C2371**)

4. – Rappel des limites du champ de réalisation de l'état de l'installation intérieure d'électricité

L'état de l'installation intérieure d'électricité porte sur l'ensemble de l'installation intérieure d'électricité à basse tension des locaux à usage d'habitation située en aval de l'appareil général de commande et de protection de cette installation. Il ne concerne pas les matériels d'utilisation amovibles, ni les circuits internes des matériels d'utilisation fixes, destinés à être reliés à l'installation électrique fixe, ni les installations de production ou de stockage par batteries d'énergie électrique du générateur jusqu'au point d'injection au réseau public de distribution d'énergie ou au point de raccordement à l'installation intérieure. Il ne concerne pas non plus les circuits de téléphonie, de télévision, de réseau informatique, de vidéophonie, de centrale d'alarme, etc., lorsqu'ils sont alimentés en régime permanent sous une tension inférieure ou égale à 50 V en courant alternatif et 120 V en courant continu.

L'intervention de l'opérateur réalisant l'état de l'installation intérieure d'électricité ne porte que sur les constituants visibles, visitables, de l'installation au moment du diagnostic. Elle s'effectue sans démontage de l'installation électrique (hormis le démontage des capots des tableaux électriques lorsque cela est possible) ni destruction des isolants des câbles.

Des éléments dangereux de l'installation intérieure d'électricité peuvent ne pas être repérés, notamment :

- les parties de l'installation électrique non visibles (incorporées dans le gros œuvre ou le second œuvre ou masquées par du mobilier) ou nécessitant un démontage ou une détérioration pour pouvoir y accéder (boîtes de connexion, conduits, plinthes, goulottes, huisseries, éléments chauffants incorporés dans la maçonnerie, luminaires des piscines plus particulièrement) ;
- les parties non visibles ou non accessibles des tableaux électriques après démontage de leur capot ;
- inadéquation entre le courant assigné (calibre) des dispositifs de protection contre les surintensités et la section des conducteurs sur toute la longueur des circuits;



5. – Conclusion relative à l'évaluation des risques pouvant porter atteinte à la sécurité des personnes

- L'installation intérieure d'électricité ne comporte aucune anomalie.
- L'installation intérieure d'électricité comporte une ou des anomalies.

Anomalies avérées selon les domaines suivants :

- L'appareil général de commande et de protection et de son accessibilité.
- Dispositif de protection différentiel à l'origine de l'installation / Prise de terre et installation de mise à la terre.
- Dispositif de protection contre les surintensités adapté à la section des conducteurs, sur chaque circuit.
- La liaison équipotentielle et installation électrique adaptées aux conditions particulières des locaux contenant une douche ou une baignoire.
- Matériels électriques présentant des risques de contacts directs avec des éléments sous tension - Protection mécanique des conducteurs.
- Matériels électriques vétustes, inadaptés à l'usage.

Domaines	Anomalies	Photo
2. Dispositif de protection différentiel à l'origine de l'installation - Installation de mise à la terre	Au moins un socle de prise de courant ne comporte pas de broche de terre. (Cette anomalie fait l'objet d'une mesure compensatoire pour limiter le risque de choc électrique) Remarques : Présence de circuits électriques non équipés de conducteurs de protection ; Faire intervenir un électricien qualifié afin d'installer des conducteurs de protection sur les circuits qui n'en sont pas équipés	
	Au moins un socle de prise de courant comporte une broche de terre non reliée à la terre. (Cette anomalie fait l'objet d'une mesure compensatoire pour limiter le risque de choc électrique) Remarques : Présence de circuits électriques non équipés de conducteurs de protection ; Faire intervenir un électricien qualifié afin d'installer des conducteurs de protection sur les circuits qui n'en sont pas équipés	

Domaines	Anomalies	Photo
	Au moins un circuit (n'alimentant pas des socles de prises de courant) n'est pas relié à la terre. <u>(Cette anomalie fait l'objet d'une mesure compensatoire pour limiter le risque de choc électrique)</u> Remarques : Présence de circuits électriques non équipés de conducteurs de protection ; Faire intervenir un électricien qualifié afin d'installer des conducteurs de protection sur les circuits qui n'en sont pas équipés	
3. Dispositif de protection contre les surintensités adapté à la section des conducteurs, sur chaque circuit	Plusieurs circuits disposent d'un conducteur neutre commun dont les conducteurs ne sont pas correctement protégés contre les surintensités. Remarques : Présence de conducteur(s) neutre(s) commun(s) à plusieurs circuits avec des conducteurs de phase non regroupés sous la même protection contre les surintensités ; Faire intervenir un électricien qualifié afin de regrouper les conducteurs de phase sous une même protection ou de supprimer le(s) conducteur(s) neutre(s) commun(s)	
5. Matériels électriques présentant des risques de contacts directs avec des éléments sous tension - Protection mécanique des conducteurs	L'installation électrique comporte au moins une connexion avec une partie active nue sous tension accessible. Remarques : Présence de connexion de matériel électrique présentant des parties actives nues sous tension ; Faire intervenir un électricien qualifié afin de remplacer les matériels présentant des parties actives nues sous tension	
6. Matériels électriques vétustes, inadaptés à l'usage	L'installation comporte au moins un matériel électrique vétuste. Remarques : Présence de matériel électrique vétuste (douilles, interrupteurs, socles de prise...) ; Faire intervenir un électricien qualifié afin de remplacer les matériels électriques vétustes	
	L'installation comporte au moins un matériel électrique inadapté à l'usage. Remarques : Présence de matériel électrique inadapté à l'usage douille de chantier	
5. Matériels électriques présentant des risques de contacts directs avec des éléments sous tension - Protection mécanique des conducteurs	Au moins un conducteur isolé n'est pas placé sur toute sa longueur dans un conduit, une goulotte ou une plinthe ou une huisserie, en matière isolante ou métallique, jusqu'à sa pénétration dans le matériel électrique qu'il alimente. Remarques : Présence de conducteurs électriques non protégés mécaniquement ; Faire intervenir un électricien qualifié afin d'installer des protections mécanique sur les conducteurs non protégés	


Anomalies relatives aux installations particulières :

- Appareils d'utilisation situés dans des parties communes et alimentés depuis la partie privative ou inversement.
- Piscine privée, ou bassin de fontaine

Informations complémentaires :

- Socles de prise de courant, dispositif à courant différentiel résiduel à haute sensibilité

Domaines	Informations complémentaires	Photo
IC. Socles de prise de courant, dispositif à	L'ensemble de l'installation électrique est protégé par au moins un dispositif différentiel à haute sensibilité ≤ 30 mA	

Domaines	Informations complémentaires	Photo
courant différentiel résiduel à haute sensibilité	Au moins un socle de prise de courant n'est pas de type à obturateur Remarques : Présence de socles de prises non équipés d'obturateur ; Faire intervenir un électricien qualifié afin de remplacer les socles de prises non équipés d'obturateur par des socles de prises à obturateur	
	Au moins un socle de prise de courant ne possède pas un puits de 15 mm.	

6. – Avertissement particulier

Points de contrôle n'ayant pu être vérifiés

Domaines	Points de contrôle
2. Dispositif de protection différentiel à l'origine de l'installation	Bouton test Point à vérifier : Déclenche par action sur le bouton test quand ce dernier est présent Motifs : Contrôle impossible ; Absence de bouton test sur le dispositif différentiel de protection (DDR)
2. Dispositif de protection différentiel à l'origine de l'installation - Prise de terre	Présence Point à vérifier : Elément constituant la prise de terre approprié Motifs : Contrôle impossible: élément constituant la prise de terre non visible
2. Dispositif de protection différentiel à l'origine de l'installation - Installation de mise à la terre	Constitution et mise en œuvre Point à vérifier : Présence d'un conducteur de terre Motifs : Contrôle impossible: Conducteur de terre non visible

Parties du bien (pièces et emplacements) n'ayant pu être visitées et justification :

Néant


7. – Conclusion relative à l'évaluation des risques relevant du devoir de conseil de professionnel

Néant

Nota : Le présent rapport est établi par une personne dont les compétences sont certifiées par **LCC QUALIXPERT - 17 rue Borrel 81100 CASTRES (détail sur www.info-certif.fr)**

Dates de visite et d'établissement de l'état :
Visite effectuée le : **10/10/2022**
Etat rédigé à **TARBES**, le **10/10/2022**

Par : **DULIN christian**



Signature du représentant :

8. – Explications détaillées relatives aux risques encourus

Objectif des dispositions et description des risques encourus

Appareil général de commande et de protection : Cet appareil, accessible à l'intérieur du logement, permet d'interrompre, en cas d'urgence, en un lieu unique, connu et accessible, la totalité de la fourniture de l'alimentation électrique.
Son absence, son inaccessibilité ou un appareil inadapté ne permet pas d'assurer cette fonction de coupure en cas de danger (risque d'électrisation, voire d'électrocution), d'incendie ou d'intervention sur l'installation électrique.

Protection différentielle à l'origine de l'installation : Ce dispositif permet de protéger les personnes contre les risques de choc électrique lors d'un défaut d'isolement sur un matériel électrique.
Son absence ou son mauvais fonctionnement peut être la cause d'une électrisation, voire d'une électrocution.

Prise de terre et installation de mise à la terre : Ces éléments permettent, lors d'un défaut d'isolement sur un matériel électrique, de dévier à la terre le courant de défaut dangereux qui en résulte.
L'absence de ces éléments ou leur inexistence partielle peut être la cause d'une électrisation, voire d'une électrocution.

Protection contre les surintensités : Les disjoncteurs divisionnaires ou coupe-circuits à cartouche fusible, à l'origine de chaque circuit, permettent de protéger les conducteurs et câbles électriques contre les échauffements anormaux dus aux surcharges ou courts-circuits.
L'absence de ces dispositifs de protection ou leur calibre trop élevé peut être à l'origine d'incendies.

Liaison équipotentielle dans les locaux contenant une baignoire ou une douche : Elle permet d'éviter, lors d'un défaut, que le corps humain ne soit traversé par un courant électrique dangereux.
Son absence privilégie, en cas de défaut, l'écoulement du courant électrique par le corps humain, ce qui peut être la cause d'une électrisation, voire d'une électrocution.

Règles liées aux zones dans les locaux contenant une baignoire ou une douche : Les règles de mise en œuvre de l'installation électrique à l'intérieur de tels locaux permettent de limiter le risque de chocs électriques, du fait de la réduction de la résistance électrique du corps humain lorsque celui-ci est mouillé ou immergé.
Le non-respect de celles-ci peut être la cause d'une électrisation, voire d'une électrocution.

Matériels électriques présentant des risques de contact direct : Les matériels électriques dont des parties nues sous tension sont accessibles (matériels électriques anciens, fils électriques dénudés, bornes de connexion non placées dans une boîte équipée d'un couvercle, matériels électriques cassés...) présentent d'importants risques d'électrisation, voire d'électrocution.

Matériels électriques vétustes ou inadaptés à l'usage : Ces matériels électriques, lorsqu'ils sont trop anciens, n'assurent pas une protection satisfaisante contre l'accès aux parties nues sous tension ou ne possèdent plus un niveau d'isolement suffisant. Lorsqu'ils ne sont pas adaptés à l'usage que l'on veut en faire, ils deviennent très dangereux lors de leur utilisation. Dans les deux cas, ces matériels présentent d'importants risques d'électrisation, voire d'électrocution.

Appareils d'utilisation situés dans des parties communes et alimentés depuis les parties privatives : Lorsque l'installation électrique issue de la partie privative n'est pas mise en œuvre correctement, le contact d'une personne avec la masse d'un matériel électrique en défaut ou une partie active sous tension peut être la cause d'électrisation, voire d'électrocution.

Piscine privée ou bassin de fontaine : Les règles de mise en œuvre de l'installation électrique et des équipements associés à la piscine ou au bassin de fontaine permettent de limiter le risque de chocs électriques, du fait de la réduction de la résistance électrique du corps humain lorsque celui-ci est mouillé ou immergé. Le non-respect de celles-ci peut être la cause d'une électrisation, voire d'une électrocution.

Informations complémentaires

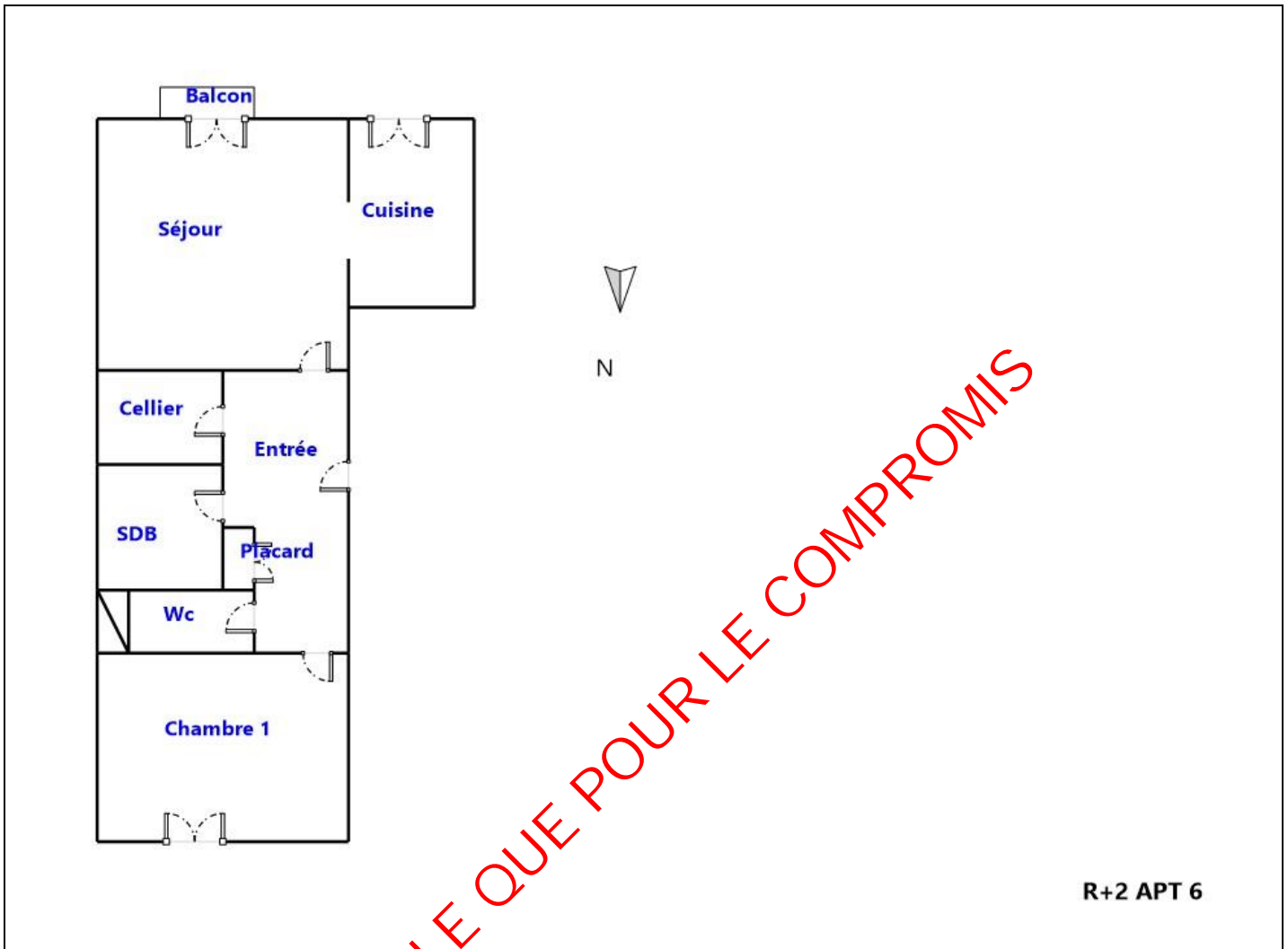
Objectif des dispositions et description des risques encourus

Dispositif(s) différentiel(s) à haute sensibilité protégeant l'ensemble de l'installation électrique : L'objectif est d'assurer rapidement la coupure du courant de l'installation électrique ou du circuit concerné, dès l'apparition d'un courant de défaut même de faible valeur. C'est le cas notamment lors de la défaillance occasionnelle (telle que l'usure normale ou anormale des matériels, l'imprudence ou le défaut d'entretien, la rupture du conducteur de mise à la terre d'un matériel électrique) des mesures classiques de protection contre les risques d'électrisation, voire d'électrocution.

Socles de prise de courant de type à obturateurs : Socles de prise de courant de type à obturateurs : l'objectif est d'éviter l'introduction, en particulier par un enfant, d'un objet dans une alvéole d'un socle de prise de courant sous tension pouvant entraîner des brûlures graves et/ ou l'électrisation, voire l'électrocution.

Socles de prise de courant de type à puits : La présence d'un puits au niveau d'un socle de prise de courant évite le risque d'électrisation, voire d'électrocution, au moment de l'introduction des fiches mâles non isolées d'un cordon d'alimentation.

Annexe - Croquis de repérage



Annexe - Photos




Photo PhEle001

Libellé de l'anomalie : B4.3 c Plusieurs circuits disposent d'un conducteur neutre commun dont les conducteurs ne sont pas correctement protégés contre les surintensités.

Remarques : Présence de conducteur(s) neutre(s) commun(s) à plusieurs circuits avec des conducteurs de phase non regroupés sous la même protection contre les surintensités ; Faire intervenir un électricien qualifié afin de regrouper les conducteurs de phase sous une même protection ou de supprimer le(s) conducteur(s) neutre(s) commun(s)

	<p>Photo PhEle002 Libellé de l'information complémentaire : B11 b2 Au moins un socle de prise de courant n'est pas de type à obturateur Remarques : Présence de socles de prises non équipés d'obturateur ; Faire intervenir un électricien qualifié afin de remplacer les socles de prises non équipés d'obturateur par des socles de prises à obturateur</p>
	<p>Photo PhEle003 Libellé de l'anomalie : B8.3 b L'installation comporte au moins un matériel électrique inadapté à l'usage. Remarques : Présence de matériel électrique inadapté à l'usage douille de chantier</p>
	<p>Photo PhEle004 Libellé de l'anomalie : B7.3 d L'installation électrique comporte au moins une connexion avec une partie active nue sous tension accessible. Remarques : Présence de connexion de matériel électrique présentant des parties actives nues sous tension ; Faire intervenir un électricien qualifié afin de remplacer les matériels présentant des parties actives nues sous tension</p>

Règles élémentaires de sécurité et d'usage à respecter (liste non exhaustive)

L'électricité constitue un danger invisible, inodore et silencieux et c'est pourquoi il faut être vigilant quant aux risques qu'elle occasionne (incendie, électrisation, électrocution). Restez toujours attentif à votre installation électrique, vérifiez qu'elle soit et reste en bon état.

Pour limiter les risques, il existe des moyens de prévention simples :

- Ne jamais manipuler une prise ou un fil électrique avec des mains humides
- Ne jamais tirer sur un fil électrique pour le débrancher
- Débrancher un appareil électrique avant de le nettoyer
- Ne jamais toucher les fiches métalliques d'une prise de courant
- Ne jamais manipuler un objet électrique sur un sol humide ou mouillé

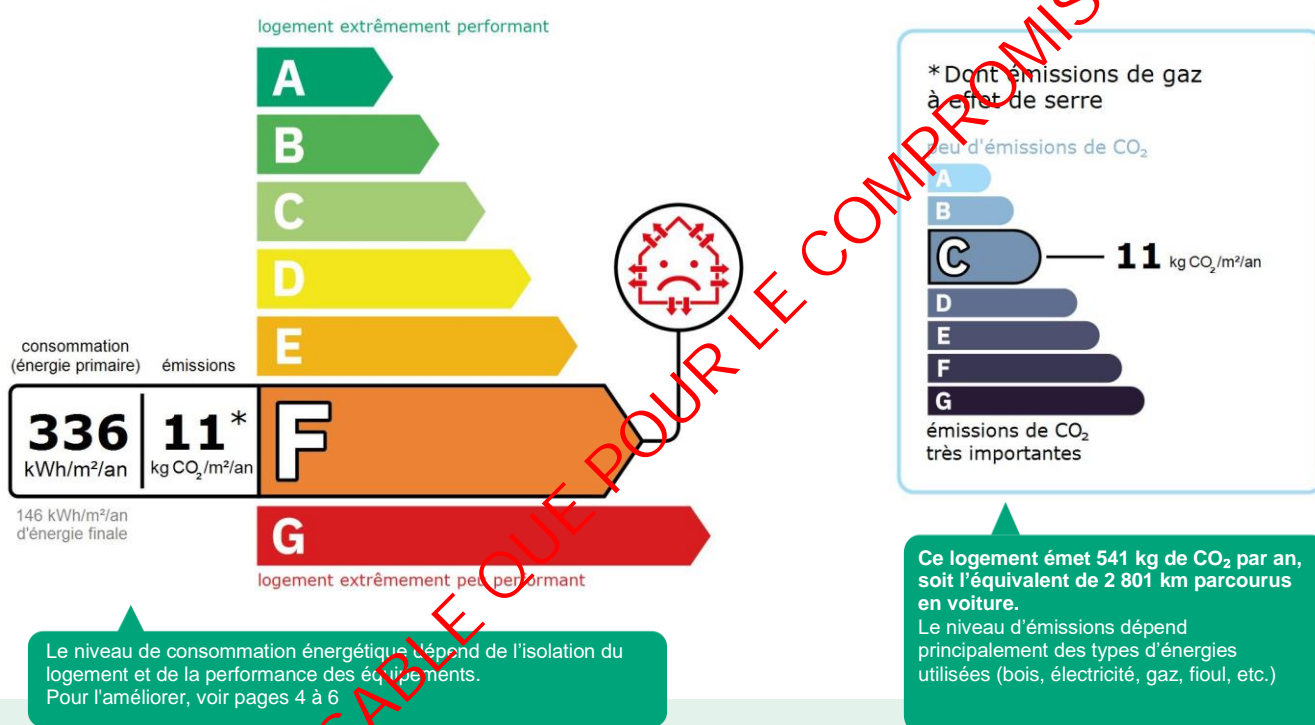
Ce document vous permet de savoir si votre logement est économe en énergie et préserve le climat. Il vous donne également des pistes pour améliorer ses performances et réduire vos factures. Pour en savoir plus : <https://www.ecologie.gouv.fr/diagnostic-performance-energetique-dpe>

Adresse : 7 RUE CHARLES DE FOUCAULD
65000 TARBES
Etage R+2 APT 6; Porte 6, N° de lot: 6

Type de bien : Appartement
Année de construction : 1948 - 1974
Surface habitable : 48.87 m²

Propriétaire : M. DUCOMBS MICHEL
Adresse : 32 ROUTE DES PYRENEES 65190 MASCARAS

Performance énergétique et climatique



Estimation des coûts annuels d'énergie du logement

Les coûts sont estimés en fonction des caractéristiques de votre logement et pour une utilisation standard sur 5 usages (chauffage, eau chaude sanitaire, climatisation, éclairage, auxiliaires) voir p.3 pour voir les détails par poste.



entre **1 020 €** et **1 410 €** par an

Prix moyens des énergies indexés au 1er janvier 2021 (abonnements compris)

Comment réduire ma facture d'énergie ? Voir p. 3

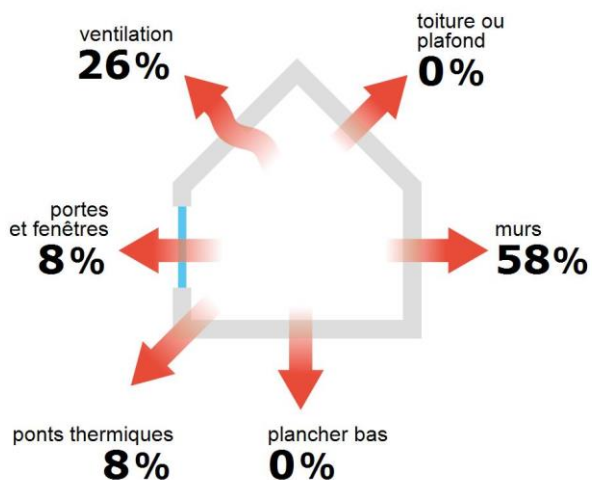
Informations diagnostiqueur

CECA Diagnostics Immobiliers
24 route de Tarbes - 65360 VIELLE-ADOUR / 28 Cours Gambetta
65000 TARBES
tel : 0562349736

Diagnostiqueur : DULIN christian
Email : sud_diagnostic_batiment@yahoo.fr
N° de certification : C2371
Organisme de certification : LCC QUALIXPERT

CECA DIAGNOSTIC BATIMENT

Schéma des déperditions de chaleur



Performance de l'isolation

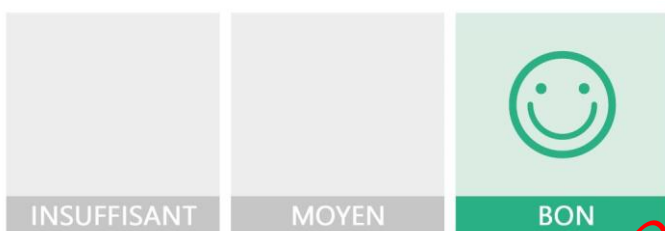


Système de ventilation en place



Ventilation naturelle par conduit

Confort d'été (hors climatisation)*



Les caractéristiques de votre logement améliorant le confort d'été :



bonne inertie du logement



logement traversant









fenêtres équipées de volets extérieurs

Production d'énergies renouvelables









Ce logement n'est pas encore équipé de systèmes de production d'énergie renouvelable.

Diverses solutions existent :

-  pompe à chaleur
-  chauffe-eau thermodynamique
-  panneaux solaires photovoltaïques
-  panneaux solaires thermiques
-  géothermie
-  réseau de chaleur ou de froid vertueux
-  chauffage au bois

*Le niveau de confort d'été présenté ici s'appuie uniquement sur les caractéristiques de votre logement (la localisation n'est pas prise en compte).

Montants et consommations annuels d'énergie

Usage	Consommation d'énergie (en kWh énergie primaire)		Frais annuels d'énergie (fourchette d'estimation*)	Répartition des dépenses
 chauffage	⚡ Electrique	12 414 (5 397 é.f.)	entre 780 € et 1 060 €	 76 %
 eau chaude	⚡ Electrique	3 808 (1 656 é.f.)	entre 230 € et 330 €	 23 %
 refroidissement				0 %
 éclairage	⚡ Electrique	222 (96 é.f.)	entre 10 € et 20 €	 1 %
 auxiliaires				0 %
énergie totale pour les usages recensés :		16 444 kWh (7 150 kWh é.f.)	entre 1 020 € et 1 410 € par an	

Pour rester dans cette fourchette d'estimation, voir les recommandations d'usage ci-dessous

Conventionnellement, ces chiffres sont donnés pour une température de chauffage de 19° réduite à 16°C la nuit ou en cas d'absence du domicile, une climatisation réglée à 28° (si présence de clim), et une consommation d'eau chaude de 97ℓ par jour.


é.f. → énergie finale
Prix moyens des énergies indexés au 1er janvier 2021 (abonnements compris)

▲ Seules les consommations d'énergie nécessaires au chauffage, à la climatisation, à la production d'eau chaude sanitaire, à l'éclairage et aux auxiliaires (ventilateurs, pompes) sont prises en compte dans cette estimation. Les consommations liées aux autres usages (électroménager, appareils électroniques...) ne sont pas comptabilisées.

▲ Les factures réelles dépendront de nombreux facteurs : prix des énergies, météo de l'année (hiver froid ou doux...), nombre de personnes dans le logement et habitudes de vie, entretien des équipements...

Recommandations d'usage pour votre logement

Quelques gestes simples pour maîtriser votre facture d'énergie :



Température recommandée en hiver → 19°C

Chauffer à 19°C plutôt que 21°C c'est -21% sur votre facture **soit -241€ par an**

Astuces

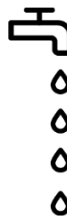
- Diminuez le chauffage quand vous n'êtes pas là.
- Chauffez les chambres à 17° la nuit.



Si climatisation, température recommandée en été → 28°C

Astuces

- Fermez les fenêtres et volets la journée quand il fait chaud.
- Aérez votre logement la nuit.



Consommation recommandée → 97ℓ/jour d'eau chaude à 40°C

40ℓ consommés en moins par jour, c'est -21% sur votre facture **soit -77€ par an**

Astuces





- Installez des mousseurs d'eau sur les robinets et un pommeau à faible débit sur la douche.
- Réduisez la durée des douches.








En savoir plus sur les bons réflexes d'économie d'énergie :
www.faire.gouv.fr/reduire-ses-factures-energie

Voir en annexe le descriptif détaillé du logement et de ses équipements

Vue d'ensemble du logement






	description	isolation
 Murs	<p>Mur en blocs de béton creux d'épaisseur ≥ 25 cm non isolé donnant sur l'extérieur</p> <p>Mur en blocs de béton creux d'épaisseur ≥ 25 cm non isolé donnant sur un local chauffé</p> <p>Mur en blocs de béton creux d'épaisseur ≤ 20 cm non isolé donnant sur un local chauffé</p> <p>Mur en blocs de béton creux d'épaisseur ≤ 20 cm non isolé donnant sur des circulations sans ouverture directe sur l'extérieur</p>	insuffisante
 Plancher bas	Dalle béton non isolée donnant sur un local chauffé	très bonne
 Toiture/plafond	Dalle béton non isolée donnant sur un local chauffé	très bonne
 Portes et fenêtres	<p>Porte(s) bois opaque pleine</p> <p>Portes-fenêtres battantes avec soubassement pvc, double vitrage</p> <p>Fenêtres battantes pvc, double vitrage</p>	moyenne

Vue d'ensemble des équipements

	description
 Chauffage	Convecteur électrique NFC, NF** et NF*** avec programmeur pièce par pièce (système individuel)
 Eau chaude sanitaire	Ballon électrique à accumulation vertical (autres catégorie ou inconnue), contenance ballon 150 L
 Climatisation	Néant
 Ventilation	Ventilation naturelle par conduit
 Pilotage	Avec intermittence pièce par pièce avec minimum de température

Recommandations de gestion et d'entretien des équipements

Pour maîtriser vos consommations d'énergie, la bonne gestion et l'entretien régulier des équipements de votre logement sont essentiels.

	type d'entretien
 Chauffe-eau	Vérifier la température d'eau du ballon (55°C-60°C) pour éviter le risque de développement de la légionnelle (en dessous de 50°C).
 Eclairage	Eteindre les lumières lorsque personne n'utilise la pièce.
 Isolation	Faire vérifier les isolants et les compléter tous les 20 ans.
 Radiateur	Ne jamais placer un meuble devant un émetteur de chaleur.
 Ventilation	<p>Nettoyer régulièrement les bouches.</p> <p>Veiller à ouvrir les fenêtres de chaque pièce très régulièrement</p>

Selon la configuration, certaines recommandations relèvent de la copropriété ou du gestionnaire de l'immeuble.

Recommandations d'amélioration de la performance



Des travaux peuvent vous permettre d'améliorer significativement l'efficacité énergétique de votre logement et ainsi de faire des économies d'énergie, d'améliorer son confort, de le valoriser et de le rendre plus écologique. Le pack ① de travaux vous permet de réaliser les travaux prioritaires, et le pack ② d'aller vers un logement très performant.





Si vous en avez la possibilité, il est plus efficace et rentable de procéder à une rénovation globale de votre logement (voir packs de travaux ① + ② ci-dessous). La rénovation performante par étapes est aussi une alternative possible (réalisation du pack ① avant le pack ②). Faites-vous accompagner par un professionnel compétent (bureau d'études, architecte, entreprise générale de travaux, groupement d'artisans...) pour préciser votre projet et coordonner vos travaux.

1

Les travaux essentiels

Montant estimé : 3200 à 4800€

Lot	Description	Performance recommandée
 Mur	<p>Isolation des murs par l'extérieur. Si un ravalement de façade est prévu, effectuer une isolation par l'extérieur avec des retours d'isolants au niveau des tableaux des baies quand cela est possible. Isolation des murs par l'intérieur. Avant d'isoler un mur, vérifier qu'il ne présente aucune trace d'humidité.</p> <p>▲ Travaux à réaliser par la copropriété ▲ Travaux pouvant nécessiter une autorisation d'urbanisme</p>	R > 4,5 m ² .K/W
 Ventilation	Installer une VMC hygroréglable type B et reprise de l'étanchéité à l'air de l'enveloppe	

2

Les travaux à envisager

Lot	Description	Performance recommandée
	Etape non nécessaire, performance déjà atteinte	

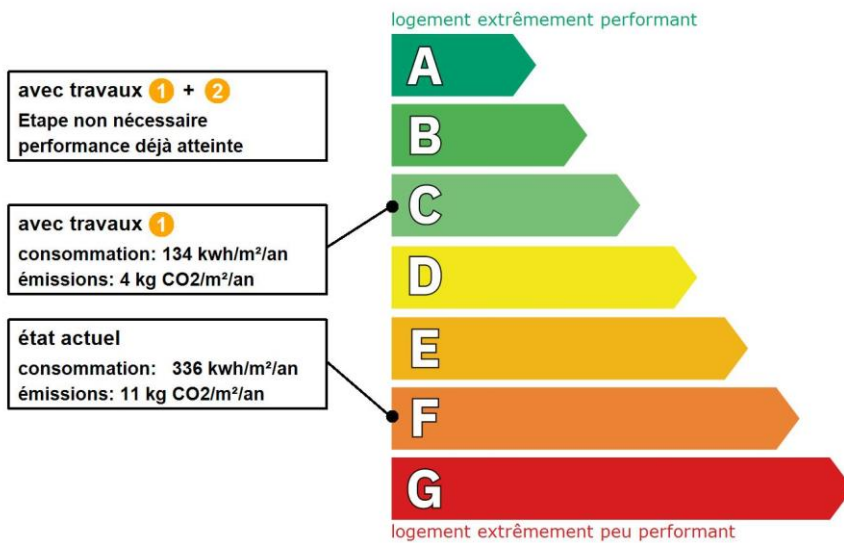
Commentaires :

Néant

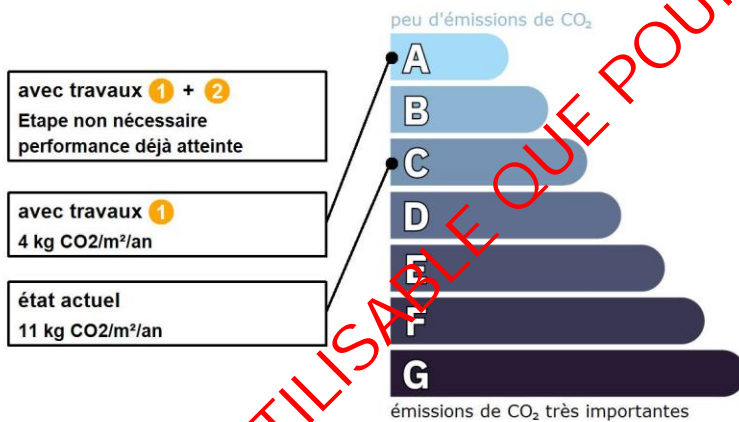
UTILISABLE QUE POUR LE COMPROMIS

Recommandations d'amélioration de la performance (suite)

Évolution de la performance après travaux



Dont émissions de gaz à effet de serre



UTILISABLE QUE POUR LE COMPRIS



Préparez votre projet !

Contactez le conseiller FAIRE le plus proche de chez vous, pour des conseils gratuits et indépendants sur vos choix de travaux et d'artisans :

www.faire.fr/trouver-un-conseiller
ou 0808 800 700 (prix d'un appel local)

Vous pouvez bénéficier d'aides, de primes et de subventions pour vos travaux :

www.faire.fr/aides-de-financement



Pour répondre à l'urgence climatique et environnementale, la France s'est fixée pour objectif d'ici 2050 de rénover l'ensemble des logements à un haut niveau de performance énergétique.

À court terme, la priorité est donnée à la suppression des énergies fortement émettrices de gaz à effet de serre (fioul, charbon) et à l'éradication des «passoires énergétiques» d'ici 2028.

Fiche technique du logement

Cette fiche liste les caractéristiques techniques du bien diagnostiqué renseignées par le diagnostiqueur pour obtenir les résultats présentés dans ce document. En cas de problème, contactez la personne ayant réalisé ce document ou l'organisme certificateur qui l'a certifiée (diagnostiqueurs.din.developpement-durable.gouv.fr).

Référence du logiciel validé : **LICIEL Diagnostics v4 [Moteur TribuEnergie: 1.4.25]**

Justificatifs fournis pour établir le DPE :

Référence du DPE : **2022/10/10-04172D apt 06**

Néant

Date de visite du bien : **10/10/2022**

Invariant fiscal du logement : **N/A**

Référence de la parcelle cadastrale :

Méthode de calcul utilisée pour l'établissement du DPE : **3CL-DPE 2021**

Numéro d'immatriculation de la copropriété : **N/A**

Explications personnalisées sur les éléments pouvant amener à des différences entre les consommations estimées et les consommations réelles :

Néant

Généralités

Donnée d'entrée	Origine de la donnée	Valeur renseignée
Département	Observé / mesuré	65 Hautes Pyrénées
Altitude	Donnée en ligne	313 m
Type de bien	Observé / mesuré	Appartement
Année de construction	Estimé	1948 - 1974
Surface habitable du logement	Observé / mesuré	48,87 m ²
Nombre de niveaux du logement	Observé / mesuré	1
Hauteur moyenne sous plafond	Observé / mesuré	2.6 m

Enveloppe

Donnée d'entrée	Origine de la donnée	Valeur renseignée	
Mur 1 Sud	Surface du mur	Observé / mesuré	9,29 m ²
	Type de local adjacent	Observé / mesuré	l'extérieur
	Matériau mur	Observé / mesuré	Mur en blocs de béton creux
	Épaisseur mur	Observé / mesuré	≥ 25 cm
	Isolation	Observé / mesuré	non
Mur 2 Nord	Surface du mur	Observé / mesuré	7,39 m ²
	Type de local adjacent	Observé / mesuré	l'extérieur
	Matériau mur	Observé / mesuré	Mur en blocs de béton creux
	Épaisseur mur	Observé / mesuré	≥ 25 cm
Mur 3 Est	Isolation	Observé / mesuré	non
	Surface du mur	Observé / mesuré	17,55 m ²
	Type de local adjacent	Observé / mesuré	un local chauffé
	Matériau mur	Observé / mesuré	Mur en blocs de béton creux
Mur 4 Est	Épaisseur mur	Observé / mesuré	≥ 25 cm
	Isolation	Observé / mesuré	non
	Surface du mur	Observé / mesuré	17,55 m ²
	Type de local adjacent	Observé / mesuré	l'extérieur
Mur 5 Ouest	Matériau mur	Observé / mesuré	Mur en blocs de béton creux
	Épaisseur mur	Observé / mesuré	≥ 25 cm
	Surface du mur	Observé / mesuré	15,99 m ²
	Type de local adjacent	Observé / mesuré	un local chauffé

	Matériau mur	🔍 Observé / mesuré	Mur en blocs de béton creux	
	Epaisseur mur	🔍 Observé / mesuré	≤ 20 cm	
	Isolation	🔍 Observé / mesuré	non	
Mur 6 Ouest	Surface du mur	🔍 Observé / mesuré	17,87 m²	
	Type de local adjacent	🔍 Observé / mesuré	des circulations sans ouverture directe sur l'extérieur	
	Surface Aiu	🔍 Observé / mesuré	19.5 m²	
	Etat isolation des parois Aiu	🔍 Observé / mesuré	non isolé	
	Surface Aue	🔍 Observé / mesuré	21 m²	
	Etat isolation des parois Aue	🔍 Observé / mesuré	non isolé	
	Matériau mur	🔍 Observé / mesuré	Mur en blocs de béton creux	
	Epaisseur mur	🔍 Observé / mesuré	≤ 20 cm	
		Isolation	🔍 Observé / mesuré	non
	Plancher	Surface de plancher bas	🔍 Observé / mesuré	48,87 m²
Type de local adjacent		🔍 Observé / mesuré	un local chauffé	
Type de pb		🔍 Observé / mesuré	Dalle béton	
Isolation: oui / non / inconnue		🔍 Observé / mesuré	non	
Plafond	Surface de plancher haut	🔍 Observé / mesuré	48,87 m²	
	Type de local adjacent	🔍 Observé / mesuré	un local chauffé	
	Type de ph	🔍 Observé / mesuré	Dalle béton	
	Isolation	🔍 Observé / mesuré	non	
Fenêtre 1 Sud	Surface de baies	🔍 Observé / mesuré	1.45 m²	
	Placement	🔍 Observé / mesuré	Mur 1 Sud	
	Orientation des baies	🔍 Observé / mesuré	Sud	
	Inclinaison vitrage	🔍 Observé / mesuré	vertical	
	Type ouverture	🔍 Observé / mesuré	Fenêtres battantes	
	Type menuiserie	🔍 Observé / mesuré	PVC	
	Type de vitrage	🔍 Observé / mesuré	double vitrage	
	Epaisseur lame air	🔍 Observé / mesuré	16 mm	
	Présence couche peu émissive	🔍 Observé / mesuré	non	
	Gaz de remplissage	🔍 Observé / mesuré	Argon / Krypton	
	Positionnement de la menuiserie	🔍 Observé / mesuré	au nu intérieur	
	Largeur du dormant menuiserie	🔍 Observé / mesuré	Lp: 5 cm	
	Type volets	🔍 Observé / mesuré	Volets battants bois (tablier < 22mm)	
	Type de masques proches	🔍 Observé / mesuré	Absence de masque proche	
	Type de masques lointains	🔍 Observé / mesuré	Absence de masque lointain	
	Fenêtre 2 Nord	Surface de baies	🔍 Observé / mesuré	1.45 m²
		Placement	🔍 Observé / mesuré	Mur 2 Nord
Orientation des baies		🔍 Observé / mesuré	Nord	
Inclinaison vitrage		🔍 Observé / mesuré	vertical	
Type ouverture		🔍 Observé / mesuré	Fenêtres battantes	
Type menuiserie		🔍 Observé / mesuré	PVC	
Type de vitrage		🔍 Observé / mesuré	double vitrage	
Epaisseur lame air		🔍 Observé / mesuré	16 mm	
Présence couche peu émissive		🔍 Observé / mesuré	non	
Gaz de remplissage		🔍 Observé / mesuré	Argon / Krypton	
Positionnement de la menuiserie		🔍 Observé / mesuré	au nu intérieur	
Largeur du dormant menuiserie		🔍 Observé / mesuré	Lp: 5 cm	
Type volets		🔍 Observé / mesuré	Volets battants bois (tablier < 22mm)	
Type de masques proches		🔍 Observé / mesuré	Absence de masque proche	
Type de masques lointains		🔍 Observé / mesuré	Absence de masque lointain	
Porte-fenêtre Sud		Surface de baies	🔍 Observé / mesuré	2.78 m²

	Placement	🔍 Observé / mesuré	Mur 1 Sud	
	Orientation des baies	🔍 Observé / mesuré	Sud	
	Inclinaison vitrage	🔍 Observé / mesuré	vertical	
	Type ouverture	🔍 Observé / mesuré	Portes-fenêtres battantes avec soubassement	
	Type menuiserie	🔍 Observé / mesuré	PVC	
	Type de vitrage	🔍 Observé / mesuré	double vitrage	
	Epaisseur lame air	🔍 Observé / mesuré	16 mm	
	Présence couche peu émissive	🔍 Observé / mesuré	non	
	Gaz de remplissage	🔍 Observé / mesuré	Argon / Krypton	
	Positionnement de la menuiserie	🔍 Observé / mesuré	au nu intérieur	
	Largeur du dormant menuiserie	🔍 Observé / mesuré	Lp: 5 cm	
	Type volets	🔍 Observé / mesuré	Volets battants bois (tablier < 22mm)	
	Type de masques proches	🔍 Observé / mesuré	Absence de masque proche	
	Type de masques lointains	🔍 Observé / mesuré	Absence de masque lointain	
Porte	Surface de porte	🔍 Observé / mesuré	1.63 m²	
	Placement	🔍 Observé / mesuré	Mur 6 Ouest	
	Type de local adjacent	🔍 Observé / mesuré	des circulations sans ouverture directe sur l'extérieur	
	Surface Aiu	🔍 Observé / mesuré	19.5 m²	
	Etat isolation des parois Aiu	🔍 Observé / mesuré	non isolé	
	Surface Aue	🔍 Observé / mesuré	21 m²	
	Etat isolation des parois Aue	🔍 Observé / mesuré	non isolé	
	Nature de la menuiserie	🔍 Observé / mesuré	Porte simple en bois	
	Type de porte	🔍 Observé / mesuré	Porte opaque pleine	
	Présence de joints d'étanchéité	🔍 Observé / mesuré	non	
	Positionnement de la menuiserie	🔍 Observé / mesuré	au nu intérieur	
	Largeur du dormant menuiserie	🔍 Observé / mesuré	Lp: 5 cm	
	Pont Thermique 1	Type de pont thermique	🔍 Observé / mesuré	Mur 1 Sud / Porte-fenêtre Sud
		Type isolation	🔍 Observé / mesuré	non isolé
Longueur du PT		🔍 Observé / mesuré	7 m	
Largeur du dormant menuiserie Lp		🔍 Observé / mesuré	Lp: 5 cm	
Pont Thermique 2	Position menuiseries	🔍 Observé / mesuré	au nu intérieur	
	Type de pont thermique	🔍 Observé / mesuré	Mur 1 Sud / Fenêtre 1 Sud	
	Type isolation	🔍 Observé / mesuré	non isolé	
	Longueur du PT	🔍 Observé / mesuré	4,9 m	
Pont Thermique 3	Largeur du dormant menuiserie Lp	🔍 Observé / mesuré	Lp: 5 cm	
	Position menuiseries	🔍 Observé / mesuré	au nu intérieur	
	Type de pont thermique	🔍 Observé / mesuré	Mur 2 Nord / Fenêtre 2 Nord	
	Type isolation	🔍 Observé / mesuré	non isolé	
Pont Thermique 4 (négligé)	Longueur du PT	🔍 Observé / mesuré	4,9 m	
	Largeur du dormant menuiserie Lp	🔍 Observé / mesuré	Lp: 5 cm	
	Position menuiseries	🔍 Observé / mesuré	au nu intérieur	
	Type PT	🔍 Observé / mesuré	Mur 1 Sud / Plafond	
Pont Thermique 5	Type isolation	🔍 Observé / mesuré	non isolé / non isolé	
	Longueur du PT	🔍 Observé / mesuré	5,2 m	
Pont Thermique 6	Type PT	🔍 Observé / mesuré	Mur 1 Sud / Plancher	

	Type isolation	🔍	Observé / mesuré	non isolé / non isolé
	Longueur du PT	🔍	Observé / mesuré	5,2 m
Pont Thermique 7	Type PT	🔍	Observé / mesuré	Mur 2 Nord / Plafond
	Type isolation	🔍	Observé / mesuré	non isolé / non isolé
	Longueur du PT	🔍	Observé / mesuré	3,4 m
Pont Thermique 8	Type PT	🔍	Observé / mesuré	Mur 2 Nord / Plancher
	Type isolation	🔍	Observé / mesuré	non isolé / non isolé
	Longueur du PT	🔍	Observé / mesuré	3,4 m
Pont Thermique 9 (négligé)	Type PT	🔍	Observé / mesuré	Mur 6 Ouest / Plafond
	Type isolation	🔍	Observé / mesuré	non isolé / non isolé
	Longueur du PT	🔍	Observé / mesuré	7,5 m
Pont Thermique 10 (négligé)	Type PT	🔍	Observé / mesuré	Mur 6 Ouest / Plancher
	Type isolation	🔍	Observé / mesuré	non isolé / non isolé
	Longueur du PT	🔍	Observé / mesuré	7,5 m

Systèmes

Donnée d'entrée	Origine de la donnée	Valeur renseignée
Ventilation	Type de ventilation	🔍 Observé / mesuré Ventilation naturelle par conduit
	Façades exposées	🔍 Observé / mesuré plusieurs
	Logement Traversant	🔍 Observé / mesuré oui
Chauffage	Type d'installation de chauffage	🔍 Observé / mesuré Installation de chauffage simple
	Type générateur	🔍 Observé / mesuré Electrique - Convecteur électrique NFC, NF** et NF***
	Année installation générateur	❌ Valeur par défaut 1948 - 1974
	Energie utilisée	🔍 Observé / mesuré Electrique
	Type émetteur	🔍 Observé / mesuré Convecteur électrique NFC, NF** et NF***
	Type de chauffage	🔍 Observé / mesuré divisé
	Equipement intermittence	🔍 Observé / mesuré Avec intermittence pièce par pièce avec minimum de température
Eau chaude sanitaire	Nombre de niveaux desservis	🔍 Observé / mesuré 1
	Type générateur	🔍 Observé / mesuré Electrique - Ballon électrique à accumulation vertical (autres catégorie ou inconnue)
	Année installation générateur	❌ Valeur par défaut 1948 - 1974
	Energie utilisée	🔍 Observé / mesuré Electrique
	Chaudière murale	🔍 Observé / mesuré non
	Type de distribution	🔍 Observé / mesuré production en volume habitable alimentant des pièces contiguës
	Type de production	🔍 Observé / mesuré accumulation
Volume de stockage	🔍 Observé / mesuré 150 L	

Références réglementaires utilisées :

Article L134-4-2 du CCH, décret n° 2011-807 du 5 juillet 2011, arrêtés du 31 mars 2021, 8 octobre 2021 et du 17 juin 2021 relatif à la transmission des diagnostics de performance énergétique à l'Agence de l'environnement et de la maîtrise de l'énergie et relatif à l'utilisation réglementaire des logiciels pour l'élaboration des diagnostics de performance énergétique, arrêtés du 21 octobre 2021 décret 2020-1610, 2020-1609, 2006-1114, 2008-1175 ; Ordonnance 2005-655 art L271-4 à 6 ; Loi 2004-1334 art L134-1 à 5 ; décret 2006-1147 art R.134-1 à 5 du CCH et loi grenelle 2 n°2010-786 du juillet 2010.

Notes : Le présent rapport est établi par une personne dont les compétences sont certifiées par LCC QUALIXPERT - 17 rue Borrel 81100 CASTRES (détail sur www.info-certif.fr)

Informations société : CECA Diagnostics Immobiliers 24 route de Tarbes - 65360 VIELLE-ADOUR / 28 Cours Gambetta 65000 TARBES

Tél. : 0562349736 - N°SIREN : 822927802 - Compagnie d'assurance : ALLIANZ n° 57218869

SUD DIAGNOSTIC BATIMENT

Gaz, DPE, Amiante, DTA, Plomb, Sécurité électrique, Termite, Mesurage Loi Carrez, Prêt à Taux Zéro

Certificat de superficie de la partie privative

Numéro de dossier : 2022/10/10-04172D apt 06
Date du repérage : 10/10/2022
Heure d'arrivée :
Durée du repérage : 01 h 00

La présente mission consiste à établir la superficie de la surface privative des biens ci-dessous désignés, afin de satisfaire aux dispositions de la loi pour l'Accès au logement et un urbanisme rénové (ALUR) du 24 mars 2014 art. 54 II et V, de la loi n° 96/1107 du 18 décembre 1996, n°2014-1545 du 20 décembre 2014 et du décret n° 97/532 du 23 mai 1997, en vue de reporter leur superficie dans un acte de vente à intervenir, en aucun cas elle ne préjuge du caractère de décence ou d'habitabilité du logement.

Extrait de l'Article 4-1 - La superficie de la partie privative d'un lot ou d'une fraction de lot, mentionnée à l'article 46 de la loi du 10 juillet 1965, est la superficie des planchers des locaux clos et couverts après déduction des surfaces occupées par les murs, cloisons, marches et cages d'escalier, gaines, embrasures de portes et de fenêtres. Il n'est pas tenu compte des planchers des parties des locaux d'une hauteur inférieure à 1,80 m.

Extrait Art.4-2 - Les lots ou fractions de lots d'une superficie inférieure à 8 mètres carrés ne sont pas pris en compte pour le calcul de la superficie mentionnée à l'article 4-1.

Désignation du ou des bâtiments <i>Localisation du ou des bâtiments :</i> Département : Hautes-Pyrénées Adresse : 7 RUE CHARLES DE FOUCAULD (6) Commune : 65000 TARBES Désignation et situation du ou des lot(s) de copropriété : Etage R+2 APT 6; Porte 6, Lot numéro 6	Désignation du propriétaire <i>Désignation du client :</i> Nom et prénom : . M. DUCOMBS MICHEL Adresse : 32 ROUTE DES PYRENEES 65190 MASCARAS
Donneur d'ordre (sur déclaration de l'intéressé) Nom et prénom : M. DUCOMBS MICHEL Adresse : 32 ROUTE DES PYRENEES 65190 MASCARAS	Repérage Périmètre de repérage :
Désignation de l'opérateur de diagnostic Nom et prénom : DULIN christian Raison sociale et nom de l'entreprise : CECA Diagnostics Immobiliers Adresse : 24 route de Tarbes - 65360 VIELLE-ADOUR / 28 Cours Gambetta 65000 TARBES Numéro SIRET : 822927802 Désignation de la compagnie d'assurance : ... ALLIANZ Numéro de police et date de validité : 57218869 - 30/10/2022	
Superficie privative en m² du ou des lot(s)	

Surface loi Carrez totale : 51,01 m² (cinquante et un mètres carrés zéro un)
Surface au sol totale : 52,81 m² (cinquante-deux mètres carrés quatre-vingt-un)

Résultat du repérage

Date du repérage : **10/10/2022**
Documents remis par le donneur d'ordre à l'opérateur de repérage :
Néant
Liste des pièces non visitées :
Néant
Représentant du propriétaire (accompagnateur) :
Sans accompagnateur
Tableau récapitulatif des surfaces de chaque pièce au sens Loi Carrez :


Parties de l'immeuble bâtis visitées	Superficie privative au sens Carrez	Surface au sol	Commentaires
R+2 APT6 - Entrée	6,53	6,53	
R+2 APT6 - Placard	0,85	0,85	
R+2 APT6 - Wc	1,6	1,6	
R+2 APT6 - Chambre 1	13,02	13,02	
R+2 APT6 - SDB	4,23	4,23	
R+2 APT6 - Cellier	2,28	2,28	
R+2 APT6 - Séjour	17,74	17,74	
R+2 APT6 - Cuisine	4,76	4,76	
R+2 APT6 - Balcon	0	1,8	

Superficie privative en m² du ou des lot(s) :

Surface loi Carrez totale : 51,01 m² (cinquante et un mètres carrés zéro un)
Surface au sol totale : 52,81 m² (cinquante-deux mètres carrés quatre-vingt-un)

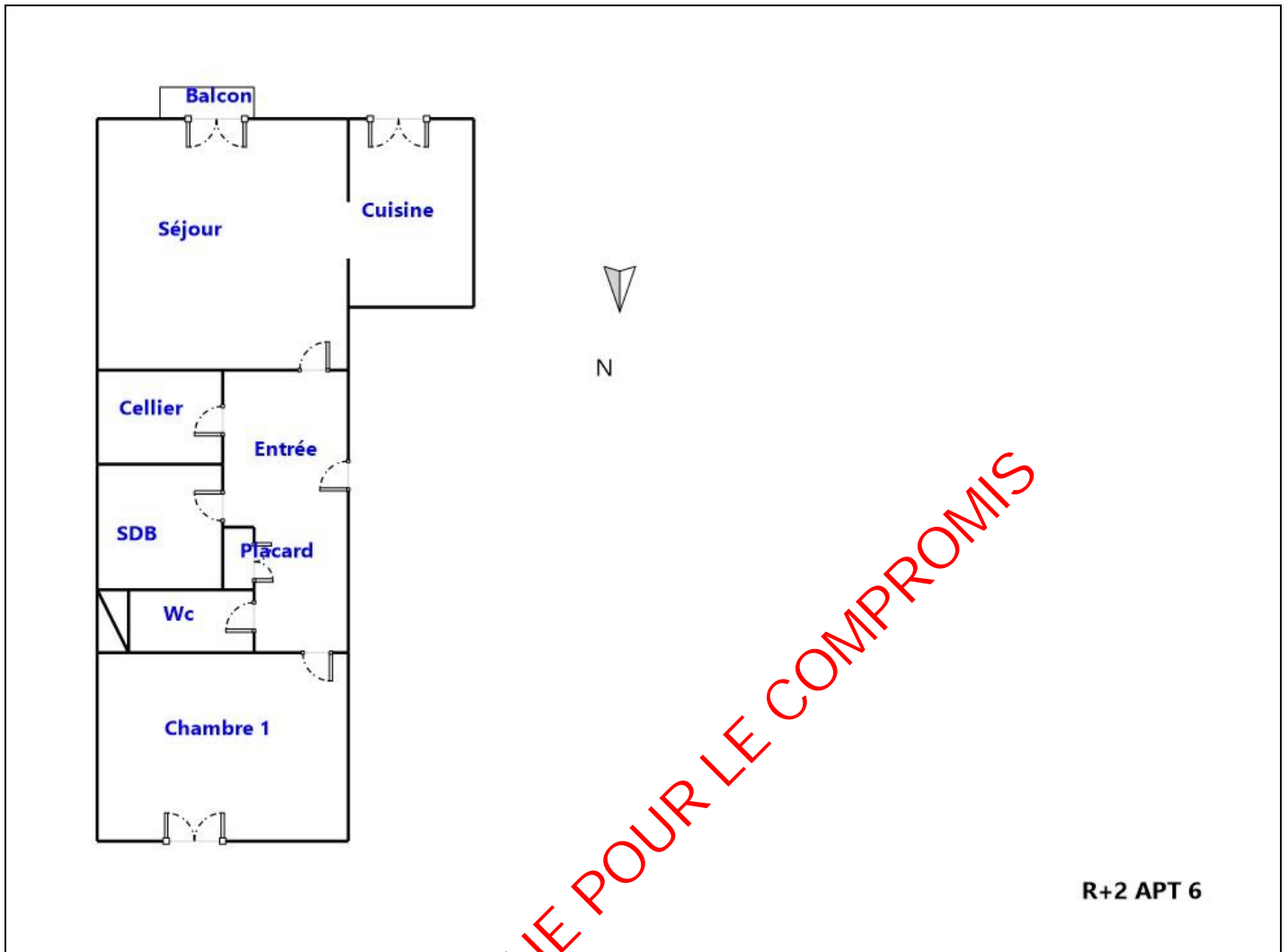
Fait à **TARBES**, le **10/10/2022**

Par : **DULIN christian**



Aucun document n'a été mis en annexe

UTILISABLE QUE POUR LE COMPROMIS



SUD DIAGNOSTIC BATIMENT

Gaz, DPE, Amiante, DTA, Plomb, Sécurité électrique, Termite, Mesurage Loi Carrez, Prêt à Taux Zéro

Résumé de l'expertise n° 2022/10/10-04172D apt 07

Cette page de synthèse ne peut être utilisée indépendamment du rapport d'expertise complet.

Désignation du ou des bâtiments

Localisation du ou des bâtiments :





Adresse : **7 RUE CHARLES DE FOUCAULD (7)**

Commune : **65000 TARBES**

Désignation et situation du ou des lot(s) de copropriété :

Etage R+2; Porte 7, Lot numéro 7

Périmètre de repérage : ...

	Prestations	Conclusion
	Électricité	L'installation intérieure d'électricité comporte une ou des anomalies pour laquelle ou lesquelles il est vivement recommandé d'agir afin d'éliminer les dangers qu'elle(s) présente(nt).
	DPE	 Estimation des coûts annuels : entre 470 € et 670 € par an Prix moyens des énergies indexés au 1er janvier 2021 Numéro enregistrement ADEME : 2265E2479329J
	Mesurage	Superficie Loi Carrez totale : 19,11 m ² Surface au sol totale : 20,94 m ²

SUD DIAGNOSTIC BATIMENT

Gaz, DPE, Amiante, DTA, Plomb, Sécurité électrique, Termite, Mesurage Loi Carrez, Prêt à Taux Zéro

Etat de l'Installation Intérieure d'Electricité

Numéro de dossier : 2022/10/10-04172D apt 07
Date du repérage : 10/10/2022
Heure d'arrivée :
Durée du repérage : 01 h 45

La présente mission consiste, suivant l'arrêté du 28 septembre 2017 et du 4 avril 2011, à établir un état de l'installation électrique, en vue d'évaluer les risques pouvant porter atteinte à la sécurité des personnes. (Application des articles L. 134-7, R134-10 et R134-11 du code de la construction et de l'habitation). En aucun cas, il ne s'agit d'un contrôle de conformité de l'installation vis-à-vis de la réglementation en vigueur. Cet état de l'installation intérieure d'électricité a une durée de validité de 3 ans.

1. - Désignation et description du local d'habitation et de ses dépendances

Localisation du local d'habitation et de ses dépendances :
Type d'immeuble : **Appartement**
Adresse : **7 RUE CHARLES DE FOUCAULD (7)**
Commune : **65000 TARBES**
Département : **Hauts-Pyrénées**
Référence cadastrale : , identifiant fiscal : **NC**
Désignation et situation du ou des lot(s) de copropriété :
Etage R+2; Porte 7, Lot numéro 7
Périmètre de repérage :
Année de construction : **< 1997**
Année de l'installation : **> 15 ans**
Distributeur d'électricité : **Engie**
Parties du bien non visitées : **Néant**

2. - Identification du donneur d'ordre

Identité du donneur d'ordre :
Nom et prénom : **M. DUCOMBS MICHEL**
Adresse : **32 ROUTE DES PYRENEES
65190 MASCARAS**
Téléphone et adresse internet : . **Non communiqués**
Qualité du donneur d'ordre (sur déclaration de l'intéressé) : **Autre**
Propriétaire du local d'habitation et de ses dépendances:
Nom et prénom : **M. DUCOMBS MICHEL**
Adresse : **32 ROUTE DES PYRENEES
65190 MASCARAS**

3. - Identification de l'opérateur ayant réalisé l'intervention et signé le rapport

Identité de l'opérateur de diagnostic :
Nom et prénom : **DULIN christian**
Raison sociale et nom de l'entreprise : **CECA Diagnostics Immobiliers**
Adresse : **24 route de Tarbes - 65360 VIELLE-ADOUR / 28 Cours Gambetta
65000 TARBES**
Numéro SIRET : **82292780200014**
Désignation de la compagnie d'assurance : **ALLIANZ**
Numéro de police et date de validité : **57218869 - 30/10/2022**
Le présent rapport est établi par une personne dont les compétences sont certifiées par **LCC QUALIXPERT** le **29/01/2016** jusqu'au **28/01/2023**. (Certification de compétence **C2371**)

4. – Rappel des limites du champ de réalisation de l'état de l'installation intérieure d'électricité

L'état de l'installation intérieure d'électricité porte sur l'ensemble de l'installation intérieure d'électricité à basse tension des locaux à usage d'habitation située en aval de l'appareil général de commande et de protection de cette installation. Il ne concerne pas les matériels d'utilisation amovibles, ni les circuits internes des matériels d'utilisation fixes, destinés à être reliés à l'installation électrique fixe, ni les installations de production ou de stockage par batteries d'énergie électrique du générateur jusqu'au point d'injection au réseau public de distribution d'énergie ou au point de raccordement à l'installation intérieure. Il ne concerne pas non plus les circuits de téléphonie, de télévision, de réseau informatique, de vidéophonie, de centrale d'alarme, etc., lorsqu'ils sont alimentés en régime permanent sous une tension inférieure ou égale à 50 V en courant alternatif et 120 V en courant continu.

L'intervention de l'opérateur réalisant l'état de l'installation intérieure d'électricité ne porte que sur les constituants visibles, visitables, de l'installation au moment du diagnostic. Elle s'effectue sans démontage de l'installation électrique (hormis le démontage des capots des tableaux électriques lorsque cela est possible) ni destruction des isolants des câbles.

Des éléments dangereux de l'installation intérieure d'électricité peuvent ne pas être repérés, notamment :

- les parties de l'installation électrique non visibles (incorporées dans le gros œuvre ou le second œuvre ou masquées par du mobilier) ou nécessitant un démontage ou une détérioration pour pouvoir y accéder (boîtes de connexion, conduits, plinthes, goulottes, huisseries, éléments chauffants incorporés dans la maçonnerie, luminaires des piscines plus particulièrement) ;
- les parties non visibles ou non accessibles des tableaux électriques après démontage de leur capot ;
- inadéquation entre le courant assigné (calibre) des dispositifs de protection contre les surintensités et la section des conducteurs sur toute la longueur des circuits;




5. – Conclusion relative à l'évaluation des risques pouvant porter atteinte à la sécurité des personnes

- L'installation intérieure d'électricité ne comporte aucune anomalie.
- L'installation intérieure d'électricité comporte une ou des anomalies.

Anomalies avérées selon les domaines suivants :

- L'appareil général de commande et de protection et de son accessibilité.
- Dispositif de protection différentiel à l'origine de l'installation / Prise de terre et installation de mise à la terre.
- Dispositif de protection contre les surintensités adapté à la section des conducteurs, sur chaque circuit.
- La liaison équipotentielle et installation électrique adaptées aux conditions particulières des locaux contenant une douche ou une baignoire.
- Matériels électriques présentant des risques de contacts directs avec des éléments sous tension - Protection mécanique des conducteurs.
- Matériels électriques vétustes, inadaptés à l'usage.

Domaines	Anomalies	Photo
2. Dispositif de protection différentiel à l'origine de l'installation - Installation de mise à la terre	Au moins un socle de prise de courant ne comporte pas de broche de terre. Remarques : Présence de circuits électriques non équipés de conducteurs de protection ; Faire intervenir un électricien qualifié afin d'installer des conducteurs de protection sur les circuits qui n'en sont pas équipés	
	Au moins un socle de prise de courant comporte une broche de terre non reliée à la terre. Remarques : Présence de circuits électriques non équipés de conducteurs de protection ; Faire intervenir un électricien qualifié afin d'installer des conducteurs de protection sur les circuits qui n'en sont pas équipés	


Domaines	Anomalies	Photo
	Au moins un circuit (n'alimentant pas des socles de prises de courant) n'est pas relié à la terre. Remarques : Présence de circuits électriques non équipés de conducteurs de protection ; Faire intervenir un électricien qualifié afin d'installer des conducteurs de protection sur les circuits qui n'en sont pas équipés	
3. Dispositif de protection contre les surintensités adapté à la section des conducteurs, sur chaque circuit	Plusieurs circuits disposent d'un conducteur neutre commun dont les conducteurs ne sont pas correctement protégés contre les surintensités. Remarques : Présence de conducteur(s) neutre(s) commun(s) à plusieurs circuits avec des conducteurs de phase non regroupés sous la même protection contre les surintensités ; Faire intervenir un électricien qualifié afin de regrouper les conducteurs de phase sous une même protection ou de supprimer le(s) conducteur(s) neutre (s commun)	
5. Matériels électriques présentant des risques de contacts directs avec des éléments sous tension - Protection mécanique des conducteurs	L'installation électrique comporte au moins une connexion avec une partie active nue sous tension accessible. Remarques : Présence de connexion de matériel électrique présentant des parties actives nues sous tension ; Faire intervenir un électricien qualifié afin de remplacer les matériels présentant des parties actives nues sous tension	
6. Matériels électriques vétustes, inadaptés à l'usage	L'installation comporte au moins un matériel électrique vétuste. Remarques : Présence de matériel électrique vétuste (douilles, interrupteurs, socles de prise...) ; Faire intervenir un électricien qualifié afin de remplacer les matériels électriques vétustes	
	L'installation comporte au moins un matériel électrique inadapté à l'usage. Remarques : Présence de matériel électrique inadapté à l'usage douille de chantier	
5. Matériels électriques présentant des risques de contacts directs avec des éléments sous tension - Protection mécanique des conducteurs	Au moins un conducteur isolé n'est pas placé sur toute sa longueur dans un conduit, une goulotte ou une plinthe ou une huisserie, en matière isolante ou métallique, jusqu'à sa pénétration dans le matériel électrique qu'il alimente. Remarques : Présence de conducteurs électriques non protégés mécaniquement ; Faire intervenir un électricien qualifié afin d'installer des protections mécanique sur les conducteurs non protégés	

Anomalies relatives aux installations particulières :

- Appareils d'utilisation situés dans des parties communes et alimentés depuis la partie privative ou inversement
- Piscine privée, ou bassin de fontaine

Informations complémentaires :

- Socles de prise de courant, dispositif à courant différentiel résiduel à haute sensibilité

Domaines	Informations complémentaires	Photo
IC. Socles de prise de courant, dispositif à courant différentiel résiduel à haute sensibilité	Il n'y a aucun dispositif différentiel à haute sensibilité ≤ 30 mA Au moins un socle de prise de courant n'est pas de type à obturateur Remarques : Présence de socles de prises non équipés d'obturateur ; Faire intervenir un électricien qualifié afin de remplacer les socles de prises non équipés d'obturateur par des socles de prises à obturateur	

Domaines	Informations complémentaires	Photo
	Au moins un socle de prise de courant ne possède pas un puits de 15 mm.	

6. - Avertissement particulier

Points de contrôle n'ayant pu être vérifiés

Domaines	Points de contrôle
2. Dispositif de protection différentiel à l'origine de l'installation	Bouton test Point à vérifier : Déclenche par action sur le bouton test quand ce dernier est présent Motifs : Contrôle impossible ; Absence de bouton test sur le dispositif différentiel de protection
2. Dispositif de protection différentiel à l'origine de l'installation - Prise de terre	Présence Point à vérifier : Elément constituant la prise de terre approprié Motifs : Contrôle impossible: élément constituant la prise de terre non visible
2. Dispositif de protection différentiel à l'origine de l'installation - Installation de mise à la terre	Constitution et mise en œuvre Point à vérifier : Présence d'un conducteur de terre Motifs : Contrôle impossible: Conducteur de terre non visible

Parties du bien (pièces et emplacements) n'ayant pu être visitées et justification :

Néant

7. - Conclusion relative à l'évaluation des risques relevant du devoir de conseil de professionnel

Néant

Nota : Le présent rapport est établi par une personne dont les compétences sont certifiées par **LCC QUALIXPERT - 17 rue Borrel 81100 CASTRES (détail sur www.info-certif.fr)**

Dates de visite et d'établissement de l'état :
Visite effectuée le : **10/10/2022**
Etat rédigé à **TARBES**, le **10/10/2022**

Par : **DULIN christian**



Signature du représentant :

8. – Explications détaillées relatives aux risques encourus

Objectif des dispositions et description des risques encourus

Appareil général de commande et de protection : Cet appareil, accessible à l'intérieur du logement, permet d'interrompre, en cas d'urgence, en un lieu unique, connu et accessible, la totalité de la fourniture de l'alimentation électrique.
Son absence, son inaccessibilité ou un appareil inadapté ne permet pas d'assurer cette fonction de coupure en cas de danger (risque d'électrisation, voire d'électrocution), d'incendie ou d'intervention sur l'installation électrique.

Protection différentielle à l'origine de l'installation : Ce dispositif permet de protéger les personnes contre les risques de choc électrique lors d'un défaut d'isolement sur un matériel électrique.
Son absence ou son mauvais fonctionnement peut être la cause d'une électrisation, voire d'une électrocution.

Prise de terre et installation de mise à la terre : Ces éléments permettent, lors d'un défaut d'isolement sur un matériel électrique, de dévier à la terre le courant de défaut dangereux qui en résulte.
L'absence de ces éléments ou leur inexistence partielle peut être la cause d'une électrisation, voire d'une électrocution.

Protection contre les surintensités : Les disjoncteurs divisionnaires ou coupe-circuits à cartouche fusible, à l'origine de chaque circuit, permettent de protéger les conducteurs et câbles électriques contre les échauffements anormaux dus aux surcharges ou courts-circuits.
L'absence de ces dispositifs de protection ou leur calibre trop élevé peut être à l'origine d'incendies.

Liaison équipotentielle dans les locaux contenant une baignoire ou une douche : Elle permet d'éviter, lors d'un défaut, que le corps humain ne soit traversé par un courant électrique dangereux.
Son absence privilégie, en cas de défaut, l'écoulement du courant électrique par le corps humain, ce qui peut être la cause d'une électrisation, voire d'une électrocution.

Règles liées aux zones dans les locaux contenant une baignoire ou une douche : Les règles de mise en œuvre de l'installation électrique à l'intérieur de tels locaux permettent de limiter le risque de chocs électriques, du fait de la réduction de la résistance électrique du corps humain lorsque celui-ci est mouillé ou immergé.
Le non-respect de celles-ci peut être la cause d'une électrisation, voire d'une électrocution.

Matériels électriques présentant des risques de contact direct : Les matériels électriques dont des parties nues sous tension sont accessibles (matériels électriques anciens, fils électriques dénudés, bornes de connexion non placées dans une boîte équipée d'un couvercle, matériels électriques cassés...) présentent d'importants risques d'électrisation, voire d'électrocution.

Matériels électriques vétustes ou inadaptés à l'usage : Ces matériels électriques, lorsqu'ils sont trop anciens, n'assurent pas une protection satisfaisante contre l'accès aux parties nues sous tension ou ne possèdent plus un niveau d'isolement suffisant. Lorsqu'ils ne sont pas adaptés à l'usage que l'on veut en faire, ils deviennent très dangereux lors de leur utilisation. Dans les deux cas, ces matériels présentent d'importants risques d'électrisation, voire d'électrocution.

Appareils d'utilisation situés dans des parties communes et alimentés depuis les parties privatives : Lorsque l'installation électrique issue de la partie privative n'est pas mise en œuvre correctement, le contact d'une personne avec la masse d'un matériel électrique en défaut ou une partie active sous tension peut être la cause d'électrisation, voire d'électrocution.

Piscine privée ou bassin de fontaine : Les règles de mise en œuvre de l'installation électrique et des équipements associés à la piscine ou au bassin de fontaine permettent de limiter le risque de chocs électriques, du fait de la réduction de la résistance électrique du corps humain lorsque celui-ci est mouillé ou immergé. Le non-respect de celles-ci peut être la cause d'une électrisation, voire d'une électrocution.

Informations complémentaires

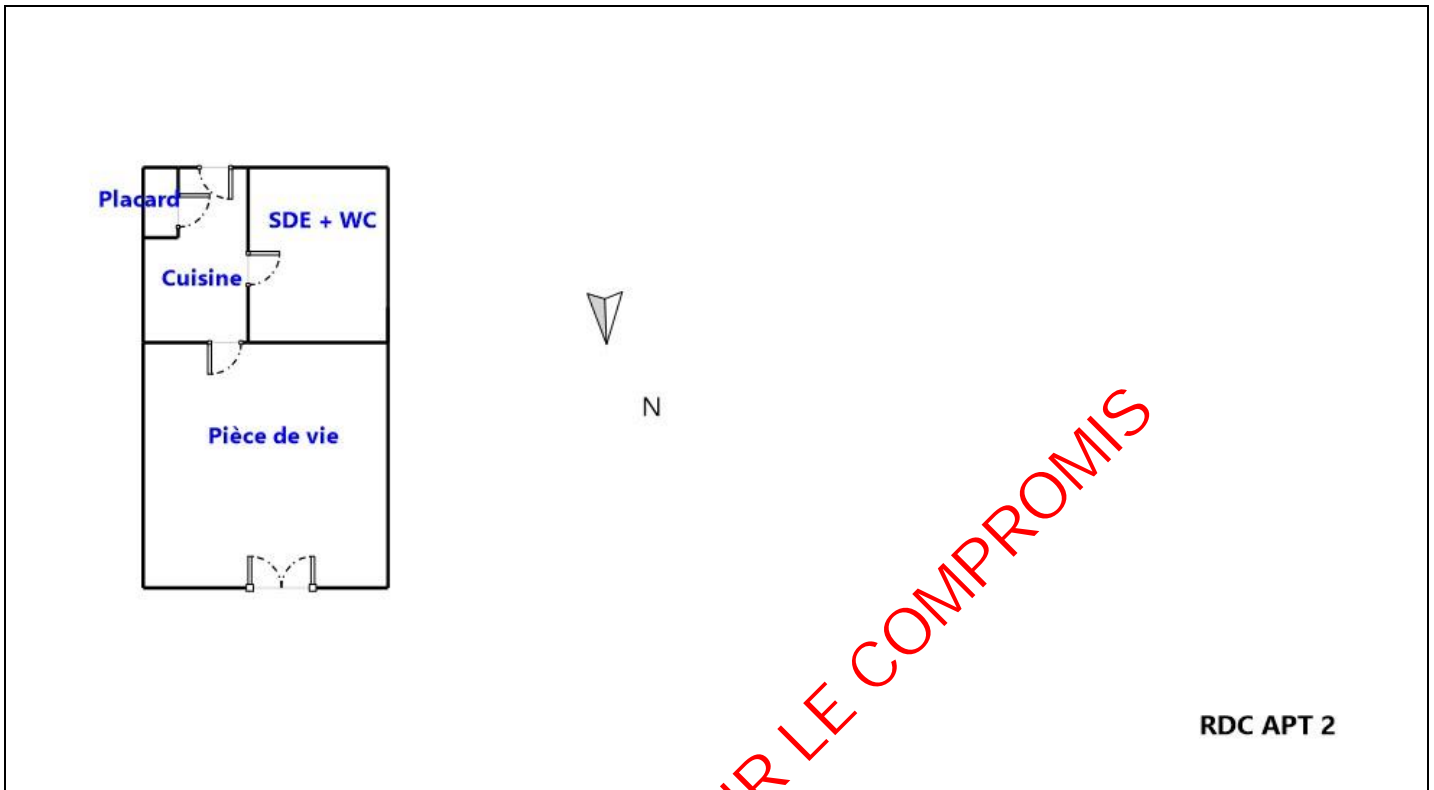
Objectif des dispositions et description des risques encourus

Dispositif(s) différentiel(s) à haute sensibilité protégeant l'ensemble de l'installation électrique : L'objectif est d'assurer rapidement la coupure du courant de l'installation électrique ou du circuit concerné, dès l'apparition d'un courant de défaut même de faible valeur. C'est le cas notamment lors de la défaillance occasionnelle (telle que l'usure normale ou anormale des matériels, l'imprudence ou le défaut d'entretien, la rupture du conducteur de mise à la terre d'un matériel électrique) des mesures classiques de protection contre les risques d'électrisation, voire d'électrocution.

Socles de prise de courant de type à obturateurs : Socles de prise de courant de type à obturateurs : l'objectif est d'éviter l'introduction, en particulier par un enfant, d'un objet dans une alvéole d'un socle de prise de courant sous tension pouvant entraîner des brûlures graves et/ ou l'électrisation, voire l'électrocution.



Socles de prise de courant de type à puits : La présence d'un puits au niveau d'un socle de prise de courant évite le risque d'électrisation, voire d'électrocution, au moment de l'introduction des fiche mâles non isolées d'un cordon d'alimentation.

Annexe - Croquis de repérage



Annexe - Photos

	<p>Photo PhEle002 Libellé de l'anomalie : B4.3 c Plusieurs circuits disposent d'un conducteur neutre commun dont les conducteurs ne sont pas correctement protégés contre les surintensités. Remarques : Présence de conducteur(s) neutre(s) commun(s) à plusieurs circuits avec des conducteurs de phase non regroupés sous la même protection contre les surintensités ; Faire intervenir un électricien qualifié afin de regrouper les conducteurs de phase sous une même protection ou de supprimer le(s) conducteur(s) neutre (s commun)</p>
	<p>Photo PhEle004 Libellé de l'anomalie : B7.3 d L'installation électrique comporte au moins une connexion avec une partie active nue sous tension accessible. Remarques : Présence de connexion de matériel électrique présentant des parties actives nues sous tension ; Faire intervenir un électricien qualifié afin de remplacer les matériels présentant des parties actives nues sous tension</p>

	<p>Photo PhEle003 Libellé de l'anomalie : B8.3 b L'installation comporte au moins un matériel électrique inadapté à l'usage. Remarques : Présence de matériel électrique inadapté à l'usage douille de chantier</p>
	<p>Photo PhEle001 Libellé de l'information complémentaire : B11 b2 Au moins un socle de prise de courant n'est pas de type à obturateur. Remarques : Présence de socles de prises non équipés d'obturateur ; Faire intervenir un électricien qualifié afin de remplacer les socles de prises non équipés d'obturateur par des socles de prises à obturateur</p>

Règles élémentaires de sécurité et d'usage à respecter (liste non exhaustive)

L'électricité constitue un danger invisible, inodore et silencieux et c'est pourquoi il faut être vigilant quant aux risques qu'elle occasionne (incendie, électrisation, électrocution). Restez toujours attentif à votre installation électrique, vérifiez qu'elle soit et reste en bon état.

Pour limiter les risques, il existe des moyens de prévention simples :

- Ne jamais manipuler une prise ou un fil électrique avec des mains humides
- Ne jamais tirer sur un fil électrique pour le débrancher
- Débrancher un appareil électrique avant de le nettoyer
- Ne jamais toucher les fiches métalliques d'une prise de courant
- Ne jamais manipuler un objet électrique sur un sol humide ou mouillé

UTILISABLE QUE POUR LE COMPROMIS

Ce document vous permet de savoir si votre logement est économe en énergie et préserve le climat. Il vous donne également des pistes pour améliorer ses performances et réduire vos factures. Pour en savoir plus : <https://www.ecologie.gouv.fr/diagnostic-performance-energetique-dpe>

Adresse : **7 RUE CHARLES DE FOUCAULD**
65000 TARBES
Etage R+2; Porte 7, N° de lot: 7

Type de bien : Appartement
Année de construction : 1948 - 1974
Surface habitable : **19.11 m²**

Propriétaire : M. DUCOMBS MICHEL
Adresse : 32 ROUTE DES PYRENEES 65190 MASCARAS

Performance énergétique et climatique



Estimation des coûts annuels d'énergie du logement

Les coûts sont estimés en fonction des caractéristiques de votre logement et pour une utilisation standard sur 5 usages (chauffage, eau chaude sanitaire, climatisation, éclairage, auxiliaires) voir p.3 pour voir les détails par poste.



entre **470 €** et **670 €** par an

Prix moyens des énergies indexés au 1er janvier 2021 (abonnements compris)

Comment réduire ma facture d'énergie ? Voir p. 3

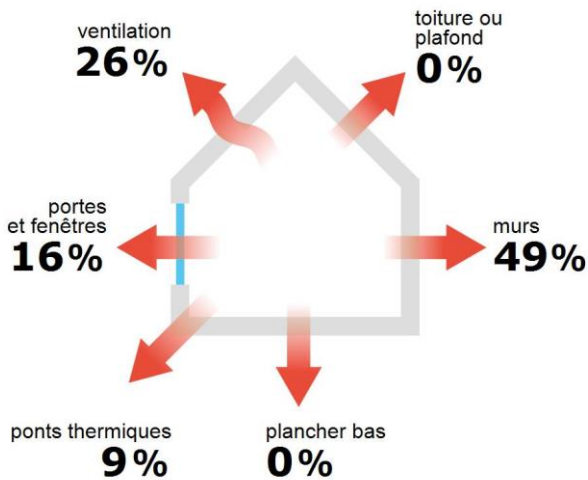
Informations diagnostiqueur

CECA Diagnostics Immobiliers
24 route de Tarbes - 65360 VIELLE-ADOUR / 28 Cours Gambetta
65000 TARBES
tel : 0562349736

Diagnostiqueur : DULIN Christian
Email : sud_diagnostic_batiment@yahoo.fr
N° de certification : C2371
Organisme de certification : LCC QUALIXPERT

CECA DIAGNOSTIC BATIMENT

Schéma des déperditions de chaleur



Performance de l'isolation




Système de ventilation en place



Ventilation naturelle par conduit

Confort d'été (hors climatisation)*



Les caractéristiques de votre logement améliorant le confort d'été :










bonne inertie du logement

Production d'énergies renouvelables









Ce logement n'est pas encore équipé de systèmes de production d'énergie renouvelable.

Diverses solutions existent :

-  pompe à chaleur
-  chauffe-eau thermodynamique
-  panneaux solaires photovoltaïques
-  panneaux solaires thermiques
-  géothermie
-  réseau de chaleur ou de froid vertueux
-  chauffage au bois

*Le niveau de confort d'été présenté ici s'appuie uniquement sur les caractéristiques de votre logement (la localisation n'est pas prise en compte).

Montants et consommations annuels d'énergie

Usage	Consommation d'énergie (en kWh énergie primaire)		Frais annuels d'énergie (fourchette d'estimation*)	Répartition des dépenses
 chauffage	⚡ Electrique	3 606 (1 568 é.f.)	entre 250 € et 350 €	 53 %
 eau chaude	⚡ Electrique	3 158 (1 373 é.f.)	entre 220 € et 310 €	 46 %
 refroidissement				0 %
 éclairage	⚡ Electrique	87 (38 é.f.)	entre 0 € et 10 €	 1 %
 auxiliaires				0 %
énergie totale pour les usages recensés :		6 851 kWh (2 979 kWh é.f.)	entre 470 € et 670 € par an	

Pour rester dans cette fourchette d'estimation, voir les recommandations d'usage ci-dessous

Conventionnellement, ces chiffres sont donnés pour une température de chauffage de 19° réduite à 16°C la nuit ou en cas d'absence du domicile, une climatisation réglée à 28° (si présence de clim), et une consommation d'eau chaude de 66ℓ par jour.

é.f. → énergie finale
Prix moyens des énergies indexés au 1er janvier 2021 (abonnements compris)

▲ Seules les consommations d'énergie nécessaires au chauffage, à la climatisation, à la production d'eau chaude sanitaire, à l'éclairage et aux auxiliaires (ventilateurs, pompes) sont prises en compte dans cette estimation. Les consommations liées aux autres usages (électroménager, appareils électroniques...) ne sont pas comptabilisées.

▲ Les factures réelles dépendront de nombreux facteurs : prix des énergies, météo de l'année (hiver froid ou doux...), nombre de personnes dans le logement et habitudes de vie, entretien des équipements...

Recommandations d'usage pour votre logement

Quelques gestes simples pour maîtriser votre facture d'énergie :



Température recommandée en hiver → 19°C

Chauffer à 19°C plutôt que 21°C c'est -23% sur votre facture **soit -90€ par an**

Astuces


- Diminuez le chauffage quand vous n'êtes pas là.
- Chauffez les chambres à 17° la nuit.



Si climatisation, température recommandée en été → 28°C

Astuces

- Fermez les fenêtres et volets la journée quand il fait chaud.
- Aérez votre logement la nuit.



Consommation recommandée → 66ℓ/jour d'eau chaude à 40°C

26ℓ consommés en moins par jour, c'est -18% sur votre facture **soit -59€ par an**

Astuces





- Installez des mousseurs d'eau sur les robinets et un pommeau à faible débit sur la douche.
- Réduisez la durée des douches.








En savoir plus sur les bons réflexes d'économie d'énergie : www.faire.gouv.fr/reduire-ses-factures-energie

Voir en annexe le descriptif détaillé du logement et de ses équipements

Vue d'ensemble du logement






	description	isolation
 Murs	Mur en blocs de béton creux d'épaisseur ≤ 20 cm non isolé donnant sur des circulations sans ouverture directe sur l'extérieur Mur en blocs de béton creux d'épaisseur ≤ 20 cm non isolé donnant sur l'extérieur Mur en blocs de béton creux d'épaisseur ≤ 20 cm non isolé donnant sur un local chauffé Mur en blocs de béton creux d'épaisseur ≤ 20 cm avec un doublage rapporté donnant sur un local chauffé	insuffisante
 Plancher bas	Dalle béton non isolée donnant sur un local chauffé	très bonne
 Toiture/plafond	Dalle béton non isolée donnant sur un local chauffé	très bonne
 Portes et fenêtres	Porte(s) bois opaque pleine Portes-fenêtres battantes avec soubassement pvc, double vitrage	moyenne

Vue d'ensemble des équipements

	description
 Chauffage	Convecteur électrique NFC, NF** et NF*** avec programmeur pièce par pièce (système individuel)
 Eau chaude sanitaire	Ballon électrique à accumulation horizontal, contenance ballon 100 L
 Climatisation	Néant
 Ventilation	Ventilation naturelle par conduit
 Pilotage	Avec intermittence pièce par pièce avec minimum de température

Recommandations de gestion et d'entretien des équipements

Pour maîtriser vos consommations d'énergie, la bonne gestion et l'entretien régulier des équipements de votre logement sont essentiels.

	type d'entretien
 Chauffe-eau	Vérifier la température d'eau du ballon (55°C-60°C) pour éviter le risque de développement de la légionnelle (en dessous de 50°C).
 Eclairage	Eteindre les lumières lorsque personne n'utilise la pièce.
 Isolation	Faire vérifier les isolants et les compléter tous les 20 ans.
 Radiateur	Ne jamais placer un meuble devant un émetteur de chaleur.
 Ventilation	Nettoyer régulièrement les bouches. Veiller à ouvrir les fenêtres de chaque pièce très régulièrement

Selon la configuration, certaines recommandations relèvent de la copropriété ou du gestionnaire de l'immeuble.

Recommandations d'amélioration de la performance



Des travaux peuvent vous permettre d'améliorer significativement l'efficacité énergétique de votre logement et ainsi de faire des économies d'énergie, d'améliorer son confort, de le valoriser et de le rendre plus écologique. Le pack ① de travaux vous permet de réaliser les travaux prioritaires, et le pack ② d'aller vers un logement très performant.





Si vous en avez la possibilité, il est plus efficace et rentable de procéder à une rénovation globale de votre logement (voir packs de travaux ① + ② ci-dessous). La rénovation performante par étapes est aussi une alternative possible (réalisation du pack ① avant le pack ②). Faites-vous accompagner par un professionnel compétent (bureau d'études, architecte, entreprise générale de travaux, groupement d'artisans...) pour préciser votre projet et coordonner vos travaux.

1

Les travaux essentiels

Montant estimé : 1200 à 1800€

Lot	Description	Performance recommandée
 Mur	Isolation des murs par l'intérieur. Avant d'isoler un mur, vérifier qu'il ne présente aucune trace d'humidité. Isolation des murs par l'extérieur. Si un ravalement de façade est prévu, effectuer une isolation par l'extérieur avec des retours d'isolants au niveau des tableaux des baies quand cela est possible. ▲ Travaux à réaliser par la copropriété ▲ Travaux pouvant nécessiter une autorisation d'urbanisme	R > 4,5 m ² .K/W
 Ventilation	Installer une VMC hygroréglable type B et reprise de l'étanchéité à l'air de l'enveloppe	

2

Les travaux à envisager

Lot	Description	Performance recommandée
	Etape non atteignable, Cas de dérogation	

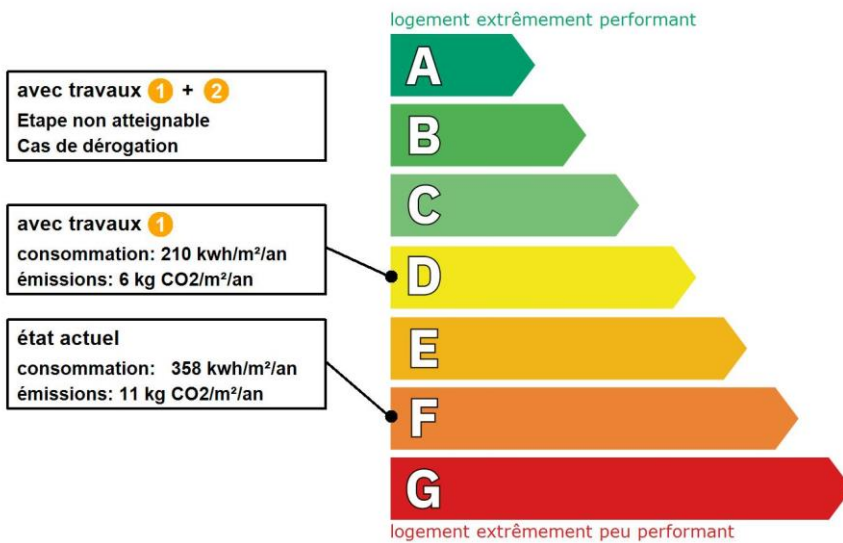
Commentaires :

Néant

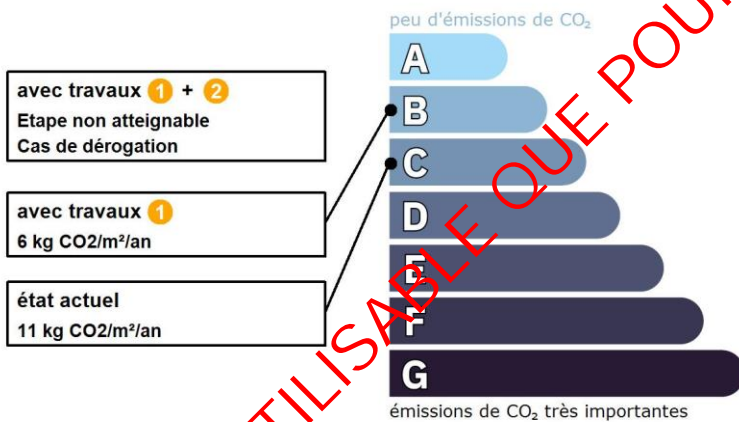
UTILISABLE QUE POUR LE COMPROMIS

Recommandations d'amélioration de la performance (suite)

Évolution de la performance après travaux



Dont émissions de gaz à effet de serre



UTILISABLE QUE POUR LE COMPRIS



Préparez votre projet !

Contactez le conseiller FAIRE le plus proche de chez vous, pour des conseils gratuits et indépendants sur vos choix de travaux et d'artisans :

www.faire.fr/trouver-un-conseiller
ou 0808 800 700 (prix d'un appel local)

Vous pouvez bénéficier d'aides, de primes et de subventions pour vos travaux :

www.faire.fr/aides-de-financement



Pour répondre à l'urgence climatique et environnementale, la France s'est fixée pour objectif d'ici 2050 de rénover l'ensemble des logements à un haut niveau de performance énergétique.

À court terme, la priorité est donnée à la suppression des énergies fortement émettrices de gaz à effet de serre (fioul, charbon) et à l'éradication des «passoires énergétiques» d'ici 2028.

Fiche technique du logement

Cette fiche liste les caractéristiques techniques du bien diagnostiqué renseignées par le diagnostiqueur pour obtenir les résultats présentés dans ce document. En cas de problème, contactez la personne ayant réalisé ce document ou l'organisme certificateur qui l'a certifiée (diagnostiqueurs.din.developpement-durable.gouv.fr).

Référence du logiciel validé : **LICIEL Diagnostics v4 [Moteur TribuEnergie: 1.4.25]**

Justificatifs fournis pour établir le DPE :

Référence du DPE : **2022/10/10-04172D apt 07**

Néant

Date de visite du bien : **10/10/2022**

Invariant fiscal du logement : **N/A**

Référence de la parcelle cadastrale :

Méthode de calcul utilisée pour l'établissement du DPE : **3CL-DPE 2021**

Numéro d'immatriculation de la copropriété : **N/A**

Explications personnalisées sur les éléments pouvant amener à des différences entre les consommations estimées et les consommations réelles :






































Néant

Généralités

Donnée d'entrée	Origine de la donnée	Valeur renseignée
Département	Observé / mesuré	65 Hautes Pyrénées
Altitude	Donnée en ligne	313 m
Type de bien	Observé / mesuré	Appartement
Année de construction	Estimé	1948 - 1974
Surface habitable du logement	Observé / mesuré	19,11 m ²
Nombre de niveaux du logement	Observé / mesuré	1
Hauteur moyenne sous plafond	Observé / mesuré	2.6 m

Enveloppe

Donnée d'entrée	Origine de la donnée	Valeur renseignée	
Mur 1 Sud	Surface du mur	Observé / mesuré	7,47 m ²
	Type de local adjacent	Observé / mesuré	des circulations sans ouverture directe sur l'extérieur
	Surface Aiu	Observé / mesuré	9.1 m ²
	Etat isolation des parois Aiu	Observé / mesuré	non isolé
	Surface Aue	Observé / mesuré	21 m ²
	Etat isolation des parois Aue	Observé / mesuré	non isolé
	Matériau mur	Observé / mesuré	Mur en blocs de béton creux
	Epaisseur mur	Observé / mesuré	≤ 20 cm
	Isolation	Observé / mesuré	non
	Mur 2 Nord	Surface du mur	Observé / mesuré
Type de local adjacent		Observé / mesuré	l'extérieur
Matériau mur		Observé / mesuré	Mur en blocs de béton creux
Epaisseur mur		Observé / mesuré	≤ 20 cm
Isolation		Observé / mesuré	non
Mur 3 Est	Surface du mur	Observé / mesuré	15,6 m ²
	Type de local adjacent	Observé / mesuré	un local chauffé
	Matériau mur	Observé / mesuré	Mur en blocs de béton creux
	Epaisseur mur	Observé / mesuré	≤ 20 cm
Mur 4 Ouest	Isolation	Observé / mesuré	non
	Surface du mur	Observé / mesuré	15,6 m ²
	Type de local adjacent	Observé / mesuré	un local chauffé
	Matériau mur	Observé / mesuré	Mur en blocs de béton creux

	Epaisseur mur		Observé / mesuré	≤ 20 cm
	Isolation		Observé / mesuré	inconnue
	Année de construction/rénovation		Valeur par défaut	1948 - 1974
	Doublage rapporté avec lame d'air		Observé / mesuré	plus de 15mm, bois, plâtre ou brique
Plancher	Surface de plancher bas		Observé / mesuré	19,11 m ²
	Type de local adjacent		Observé / mesuré	un local chauffé
	Type de pb		Observé / mesuré	Dalle béton
	Isolation: oui / non / inconnue		Observé / mesuré	non
Plafond	Surface de plancher haut		Observé / mesuré	19,11 m ²
	Type de local adjacent		Observé / mesuré	un local chauffé
	Type de ph		Observé / mesuré	Dalle béton
	Isolation		Observé / mesuré	non
Porte-fenêtre Nord	Surface de baies		Observé / mesuré	2.78 m ²
	Placement		Observé / mesuré	Mur 2 Nord
	Orientation des baies		Observé / mesuré	Nord
	Inclinaison vitrage		Observé / mesuré	vertical
	Type ouverture		Observé / mesuré	Portes-fenêtres battantes avec soubassement
	Type menuiserie		Observé / mesuré	PVC
	Type de vitrage		Observé / mesuré	double vitrage
	Epaisseur lame air		Observé / mesuré	16 mm
	Présence couche peu émissive		Observé / mesuré	non
	Gaz de remplissage		Observé / mesuré	Argon / Krypton
	Positionnement de la menuiserie		Observé / mesuré	au nu intérieur
	Largeur du dormant menuiserie		Observé / mesuré	Lp: 5 cm
	Type volets		Observé / mesuré	Volets battants bois (tablier < 22mm)
	Type de masques proches		Observé / mesuré	Absence de masque proche
	Type de masques lointains		Observé / mesuré	Absence de masque lointain
Porte	Surface de porte		Observé / mesuré	1.63 m ²
	Placement		Observé / mesuré	Mur 1 Sud
	Type de local adjacent		Observé / mesuré	des circulations sans ouverture directe sur l'extérieur
	Surface Aiu		Observé / mesuré	9.1 m ²
	Etat isolation des parois Aiu		Observé / mesuré	non isolé
	Surface Aue		Observé / mesuré	21 m ²
	Etat isolation des parois Aue		Observé / mesuré	non isolé
	Nature de la menuiserie		Observé / mesuré	Porte simple en bois
	Type de porte		Observé / mesuré	Porte opaque pleine
	Présence de joints d'étanchéité		Observé / mesuré	non
	Positionnement de la menuiserie		Observé / mesuré	au nu intérieur
	Largeur du dormant menuiserie		Observé / mesuré	Lp: 5 cm
Pont Thermique 1	Type de pont thermique		Observé / mesuré	Mur 2 Nord / Porte-fenêtre Nord
	Type isolation		Observé / mesuré	non isolé
	Longueur du PT		Observé / mesuré	5,8 m
	Largeur du dormant menuiserie Lp		Observé / mesuré	Lp: 5 cm
	Position menuiseries		Observé / mesuré	au nu intérieur
Pont Thermique 2 (négligé)	Type de pont thermique		Observé / mesuré	Mur 1 Sud / Porte
	Type isolation		Observé / mesuré	non isolé
	Longueur du PT		Observé / mesuré	4,9 m
	Largeur du dormant menuiserie Lp		Observé / mesuré	Lp: 5 cm
	Position menuiseries		Observé / mesuré	au nu intérieur
Pont Thermique 3	Type PT		Observé / mesuré	Mur 1 Sud / Plafond

(négligé)	Type isolation	<input type="checkbox"/> Observé / mesuré	non isolé / non isolé
	Longueur du PT	<input type="checkbox"/> Observé / mesuré	3,5 m
Pont Thermique 4 (négligé)	Type PT	<input type="checkbox"/> Observé / mesuré	Mur 1 Sud / Plancher
	Type isolation	<input type="checkbox"/> Observé / mesuré	non isolé / non isolé
Pont Thermique 5	Longueur du PT	<input type="checkbox"/> Observé / mesuré	3,5 m
	Type PT	<input type="checkbox"/> Observé / mesuré	Mur 2 Nord / Plafond
	Type isolation	<input type="checkbox"/> Observé / mesuré	non isolé / non isolé
Pont Thermique 6	Longueur du PT	<input type="checkbox"/> Observé / mesuré	3,5 m
	Type PT	<input type="checkbox"/> Observé / mesuré	Mur 2 Nord / Plancher
	Type isolation	<input type="checkbox"/> Observé / mesuré	non isolé / non isolé
	Longueur du PT	<input type="checkbox"/> Observé / mesuré	3,5 m

Systèmes

Donnée d'entrée	Origine de la donnée	Valeur renseignée	
Ventilation	Type de ventilation	<input type="checkbox"/> Observé / mesuré	Ventilation naturelle par conduit
	Façades exposées	<input type="checkbox"/> Observé / mesuré	une
	Logement Traversant	<input type="checkbox"/> Observé / mesuré	non
Chauffage	Type d'installation de chauffage	<input type="checkbox"/> Observé / mesuré	Installation de chauffage simple
	Type générateur	<input type="checkbox"/> Observé / mesuré	Electrique - Convecteur électrique NFC, NF** et NF***
	Année installation générateur	<input checked="" type="checkbox"/> Valeur par défaut	1948 - 1974
	Energie utilisée	<input type="checkbox"/> Observé / mesuré	Electrique
	Type émetteur	<input type="checkbox"/> Observé / mesuré	Convecteur électrique NFC, NF** et NF***
	Type de chauffage	<input type="checkbox"/> Observé / mesuré	divisé
	Equipement intermittence	<input type="checkbox"/> Observé / mesuré	Avec intermittence pièce par pièce avec minimum de température
Eau chaude sanitaire	Nombre de niveaux desservis	<input type="checkbox"/> Observé / mesuré	1
	Type générateur	<input type="checkbox"/> Observé / mesuré	Electrique - Ballon électrique à accumulation horizontal
	Année installation générateur	<input checked="" type="checkbox"/> Valeur par défaut	1948 - 1974
	Energie utilisée	<input type="checkbox"/> Observé / mesuré	Electrique
	Chaudière murale	<input type="checkbox"/> Observé / mesuré	non
	Type de distribution	<input type="checkbox"/> Observé / mesuré	production en volume habitable alimentant des pièces contiguës
	Type de production	<input type="checkbox"/> Observé / mesuré	accumulation
	Volume de stockage	<input type="checkbox"/> Observé / mesuré	100 L

Références réglementaires utilisées :

Article L134-4-2 du CCH, décret n° 2011-807 du 5 juillet 2011, arrêtés du 31 mars 2021, 8 octobre 2021 et du 17 juin 2021 relatif à la transmission des diagnostics de performance énergétique à l'Agence de l'environnement et de la maîtrise de l'énergie et relatif à l'utilisation réglementaire des logiciels pour l'élaboration des diagnostics de performance énergétique, arrêtés du 21 octobre 2021 décret 2020-1610, 2020-1609, 2006-1114, 2008-1175 ; Ordonnance 2005-655 art L271-4 à 6 ; Loi 2004-1334 art L134-1 à 5 ; décret 2006-1147 art R.134-1 à 5 du CCH et loi grenelle 2 n°2010-786 du juillet 2010.

Notes : Le présent rapport est établi par une personne dont les compétences sont certifiées par LCC QUALIXPERT - 17 rue Borrel 81100 CASTRES (détail sur www.info-certif.fr)

Informations société : CECA Diagnostics Immobiliers 24 route de Tarbes - 65360 VIELLE-ADOUR / 28 Cours Gambetta 65000 TARBES

Tél. : 0562349736 - N°SIREN : 822927802 - Compagnie d'assurance : ALLIANZ n° 57218869

SUD DIAGNOSTIC BATIMENT

Gaz, DPE, Amiante, DTA, Plomb, Sécurité électrique, Termite, Mesurage Loi Carrez, Prêt à Taux Zéro

Certificat de superficie de la partie privative

Numéro de dossier : 2022/10/10-04172D apt 07
Date du repérage : 10/10/2022
Heure d'arrivée :
Durée du repérage : 01 h 45

La présente mission consiste à établir la superficie de la surface privative des biens ci-dessous désignés, afin de satisfaire aux dispositions de la loi pour l'Accès au logement et un urbanisme rénové (ALUR) du 24 mars 2014 art. 54 II et V, de la loi n° 96/1107 du 18 décembre 1996, n°2014-1545 du 20 décembre 2014 et du décret n° 97/532 du 23 mai 1997, en vue de reporter leur superficie dans un acte de vente à intervenir, en aucun cas elle ne préjuge du caractère de décence ou d'habilité du logement.

Extrait de l'Article 4-1 - La superficie de la partie privative d'un lot ou d'une fraction de lot, mentionnée à l'article 46 de la loi du 10 juillet 1965, est la superficie des planchers des locaux clos et couverts après déduction des surfaces occupées par les murs, cloisons, marches et cages d'escalier, gaines, embrasures de portes et de fenêtres. Il n'est pas tenu compte des planchers des parties des locaux d'une hauteur inférieure à 1,80 m.

Extrait Art.4-2 - Les lots ou fractions de lots d'une superficie inférieure à 8 mètres carrés ne sont pas pris en compte pour le calcul de la superficie mentionnée à l'article 4-1.

Désignation du ou des bâtiments <i>Localisation du ou des bâtiments :</i> Département : Hautes-Pyrénées Adresse : 7 RUE CHARLES DE FOUCAULD (7) Commune : 65000 TARBES Désignation et situation du ou des lot(s) de copropriété : Etage R+2; Porte 7, Lot numéro 7	Désignation du propriétaire <i>Désignation du client :</i> Nom et prénom : . M. DUCOMBS MICHEL Adresse : 32 ROUTE DES PYRENEES 65190 MASCARAS
Donneur d'ordre (sur déclaration de l'intéressé) Nom et prénom : M. DUCOMBS MICHEL Adresse : 32 ROUTE DES PYRENEES 65190 MASCARAS	Repérage Périmètre de repérage :
Désignation de l'opérateur de diagnostic Nom et prénom : DULIN christian Raison sociale et nom de l'entreprise : CECA Diagnostics Immobiliers Adresse : 24 route de Tarbes - 65360 VIELLE-ADOUR / 28 Cours Gambetta 65000 TARBES Numéro SIRET : 822927802 Désignation de la compagnie d'assurance : ... ALLIANZ Numéro de police et date de validité : 57218869 - 30/10/2022	

Superficie privative en m² du ou des lot(s)

Surface loi Carrez totale : 19,11 m² (dix-neuf mètres carrés onze)
Surface au sol totale : 20,94 m² (vingt mètres carrés quatre-vingt-quatorze)

Résultat du repérage

Date du repérage : **10/10/2022**
Documents remis par le donneur d'ordre à l'opérateur de repérage :
Néant
Liste des pièces non visitées :
Néant
Représentant du propriétaire (accompagnateur) :
Sans accompagnateur
Tableau récapitulatif des surfaces de chaque pièce au sens Loi Carrez :


Parties de l'immeuble bâtis visitées	Superficie privative au sens Carrez	Surface au sol	Commentaires
R+2 APT 7 - Cuisine	2,8	2,8	
R+2 APT 7 - Placard	0,54	0,54	
R+2 APT 7 - SDE + WC	3,44	3,44	
R+2 APT 7 - Pièce de vie	12,33	12,33	
R+2 APT 7 - Balcon	0	1,83	

Superficie privative en m² du ou des lot(s) :

Surface loi Carrez totale : 19,11 m² (dix-neuf mètres carrés onze)
Surface au sol totale : 20,94 m² (vingt mètres carrés quatre-vingt-quatorze)

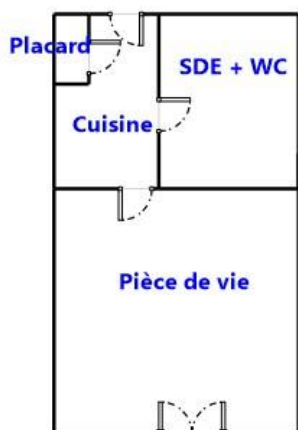
Fait à **TARBES**, le **10/10/2022**

Par : **DULIN christian**



Aucun document n'a été mis en annexe

UTILISABLE QUE POUR LE COMPROMIS



RDC APT 2

UTILISABLE QUE POUR LE COMPROMIS

SUD DIAGNOSTIC BATIMENT

Gaz, DPE, Amiante, DTA, Plomb, Sécurité électrique, Termite, Mesurage Loi Carrez, Prêt à Taux Zéro

Résumé de l'expertise n° 2022/10/10-04172D apt 09

Cette page de synthèse ne peut être utilisée indépendamment du rapport d'expertise complet.

Désignation du ou des bâtiments

Localisation du ou des bâtiments :






Adresse : **7 RUE CHARLES DE FOUCAULD (9)**

Commune : **65000 TARBES**

Désignation et situation du ou des lot(s) de copropriété :

Etage R+3 APT 9; Porte 9, Lot numéro 9

Périmètre de repérage : ...

	Prestations	Conclusion
	Gaz	L'installation comporte des anomalies de type A2 qui devront être réparées dans les meilleurs délais.
	Électricité	L'installation intérieure d'électricité comporte une ou des anomalies pour laquelle ou lesquelles il est vivement recommandé d'agir afin d'éliminer les dangers qu'elle(s) présente(nt).
	DPE	<div style="display: flex; align-items: center;"><div style="border: 1px solid black; padding: 2px;">613 <small>kWh/m²/an</small></div><div style="border: 1px solid black; padding: 2px;">20 <small>kg CO₂/m²/an</small></div><div style="margin-left: 10px;"></div></div> <p>Estimation des coûts annuels : entre 2 540 € et 3 490 € par an Prix moyens des énergies indexés au 1er janvier 2021 Numéro enregistrement ADEME : 2265E2479362Q</p>
	Mesurage	Superficie Loi Carrez totale : 69,46 m ² Surface au sol totale : 77,95 m ²

SUD DIAGNOSTIC BATIMENT

Gaz, DPE, Amiante, DTA, Plomb, Sécurité électrique, Termite, Mesurage Loi Carrez, Prêt à Taux Zéro

Etat de l'Installation Intérieure de Gaz

Numéro de dossier : 2022/10/10-04172D apt 09
Norme méthodologique employée : AFNOR NF P 45-500 (Janvier 2013)
Date du repérage : 10/10/2022
Heure d'arrivée : 15 h 13
Durée du repérage : 01 h 00

La présente mission consiste à établir l'état de l'installation intérieure de gaz conformément à l'arrêté du 6 avril 2007 modifié, 18 novembre 2013 et 12 février 2014 afin d'évaluer les risques pouvant compromettre la sécurité des personnes, de rendre opérante une clause d'exonération de la garantie du vice caché, en application de l'article 17 de la loi n°2003-08 du 3 janvier 2003, modifié par l'ordonnance n°2005-655 du 8 juin 2005. Cet état de l'installation intérieure de gaz a une durée de validité de 3 ans. En aucun cas, il ne s'agit d'un contrôle de conformité de l'installation vis-à-vis de la réglementation en vigueur.

A. - Désignation du ou des bâtiments

Localisation du ou des bâtiments :

Département : **Hautes-Pyrénées**
Adresse : **7 RUE CHARLES DE FOUCAULD (9)**
Commune : **65000 TARBES**

Désignation et situation du ou des lot(s) de copropriété :

..... **Etage R+3 APT 9; Porte 9, Lot numéro 9**
Type de bâtiment : **Habitation (partie privative d'immeuble)**
Nature du gaz distribué : **Gaz naturel**
Distributeur de gaz : **Engie**
Installation alimentée en gaz : **NON**

B. - Désignation du propriétaire

Désignation du propriétaire :

Nom et prénom : **M. DUCOMBS MICHEL**
Adresse : **32 ROUTE DES PYRENEES**
..... **65190 MASCARAS**

Si le propriétaire n'est pas le donneur d'ordre :

Qualité du donneur d'ordre (sur déclaration de l'intéressé) :
..... **Autre**
Nom et prénom : **M. DUCOMBS MICHEL**
Adresse : **32 ROUTE DES PYRENEES**
..... **65190 MASCARAS**

Titulaire du contrat de fourniture de gaz :

Nom et prénom :
Adresse :
N° de téléphone :
Références : **Numéro de point de livraison gaz : 266, Numéro de compteur : 0319B1448408182**

C. - Désignation de l'opérateur de diagnostic

Identité de l'opérateur de diagnostic :

Nom et prénom : **DULIN christian**
Raison sociale et nom de l'entreprise : **CECA Diagnostics Immobiliers**
Adresse : **24 route de Tarbes - 65360 VIELLE-ADOUR / 28 Cours Gambetta**
..... **65000 TARBES**
Numéro SIRET : **82292780200014**
Désignation de la compagnie d'assurance : **ALLIANZ**
Numéro de police et date de validité : **57218869 - 30/10/2022**

Certification de compétence **C2371** délivrée par : **LCC QUALIXPERT**, le **29/01/2016**
Norme méthodologique employée : **NF P 45-500 (Janvier 2013)**

D. - Identification des appareils

Liste des installations intérieures gaz (Genre ⁽¹⁾ , marque, modèle)	Type ⁽²⁾	Puissance en kW	Localisation	Observations : (anomalie, taux de CO mesuré(s), motif de l'absence ou de l'impossibilité de contrôle pour chaque appareil concerné)
Néant	-	-	-	-

- (1) Cuisinière, table de cuisson, chauffe-eaux, chaudière, radiateur, ...
(2) Non raccordé — Raccordé — Étanche.


L'installation comporte un robinet en attente situé dans la pièce "Cuisine".

Note : Nous vous rappelons l'obligation d'entretien des appareils et de contrôle de la vacuité des conduits de fumées.

Note 2 : Notre cabinet s'engage à retourner sur les lieux afin de compléter le constat aux installations non contrôlées, dès lors que les dispositions permettant un contrôle des installations concernées auront été prises par le propriétaire ou son mandataire.

Note 3 : Nous attirons votre attention sur le fait que la responsabilité du donneur d'ordre reste pleinement engagée en cas d'accident ou d'incident sur tout ou partie de l'installation, contrôlée ou non.

E. - Anomalies identifiées

Points de contrôle ⁽³⁾ (selon la norme)	Anomalies observées (A1 ⁽⁴⁾ , A2 ⁽⁵⁾ , DGI ⁽⁶⁾ , 32c ⁽⁷⁾)	Libellé des anomalies et recommandations	Photos
C.7 - 8b Robinet de commande d'appareil	A2	L'extrémité du robinet de commande ou de la tuyauterie en attente n'est pas obturée. (Robinet en attente) Remarques : L'extrémité de la tuyauterie en attente n'est pas obturée ; Poser ou faire poser un bouchon par un installateur gaz qualifié sur l'extrémité de la tuyauterie Risque(s) constaté(s) : Dégagement de gaz et donc un risque d'explosion	
C.14 - 19.1 Ventilation du local - Aménée d'air	A2	19.a1 : le local équipé ou prévu pour un appareil de cuisson seul n'est pas pourvu d'une aménée d'air. (Robinet en attente) Remarques : (Cuisine) Absence d'amenée d'air ; Créer une grille d'amenée d'air ou faire intervenir un installateur gaz qualifié afin de remplacer l'appareil existant par un appareil étanche Risque(s) constaté(s) : Risque d'intoxication au monoxyde de carbone (CO) causée par une mauvaise combustion	

- (3) Point de contrôle selon la norme utilisée.
(4) A1 : L'installation présente une anomalie à prendre en compte lors d'une intervention ultérieure sur l'installation
(5) A2 : L'installation présente une anomalie dont le caractère de gravité ne justifie pas que l'on interrompe aussitôt la fourniture du gaz, mais est suffisamment importante pour que la réparation soit réalisée dans les meilleurs délais.
(6) DGI : (Danger Grave et Immédiat) L'installation présente une anomalie suffisamment grave pour que l'opérateur de diagnostic interrompe aussitôt l'alimentation en gaz jusqu'à suppression du ou des défauts constituant la source du danger.
(7) 32c : la chaudière est de type VMC GAZ et l'installation présente une anomalie relative au dispositif de sécurité collective (DSC) qui justifie une intervention auprès du syndic ou du bailleur social par le distributeur de gaz afin de s'assurer de la présence du dispositif, de sa conformité et de son bon fonctionnement.

Note : Nous vous rappelons que la responsabilité de l'opérateur de diagnostic est limitée aux points effectivement vérifiés et que les contrôles réalisés ne préjugent pas de la conformité de l'installation

F. - Identification des bâtiments et parties du bâtiment (pièces et volumes) n'ayant pu être contrôlés et motif :

Néant

Nota : Nous attirons votre attention sur le fait que la responsabilité du donneur d'ordre reste pleinement engagée en cas d'accident ou d'incident sur tout ou partie de l'installation présente dans des bâtiments, parties du bâtiment n'ayant pu être contrôlés.

G. - Constatations diverses

Commentaires :

Certains points de contrôles n'ont pu être contrôlés. De ce fait la responsabilité du donneur d'ordre reste pleinement engagée en cas d'accident ou d'incident ayant pour origine une défaillance de toute ou partie de l'installation n'ayant pu être contrôlée.

- Attestation de contrôle de moins d'un an de la vacuité des conduits de fumées non présentée
- Justificatif d'entretien de moins d'un an de la chaudière non présenté
- Le conduit de raccordement n'est pas visitable

Documents remis par le donneur d'ordre à l'opérateur de repérage :

Néant

Observations complémentaires :

Néant

Conclusion :

- L'installation ne comporte aucune anomalie.
- L'installation comporte des anomalies de type A1 qui devront être réparées ultérieurement.
- L'installation comporte des anomalies de type A2 qui devront être réparées dans les meilleurs délais.
- L'installation comporte des anomalies de type DGI qui devront être réparées avant remise en service.
- L'installation comporte une anomalie 32c qui devra faire l'objet d'un traitement particulier par le syndic ou le bailleur social sous le contrôle du distributeur de gaz.

H. - Actions de l'opérateur de diagnostic en cas de DGI

- Fermeture totale avec pose d'une étiquette signalant la condamnation de l'installation de gaz
- ou
- Fermeture partielle avec pose d'une étiquette signalant la condamnation d'un appareil ou d'une partie de l'installation
- Transmission au Distributeur de gaz par courrier des informations suivantes :
 - référence du contrat de fourniture de gaz, du Point de Comptage Estimation, du Point de Livraison ou du numéro de compteur ;
 - codes des anomalies présentant un Danger Grave et Immédiat (DGI).
- Remise au client de la « fiche informative distributeur de gaz » remplie.


I. - Actions de l'opérateur de diagnostic en cas d'anomalie 32c

- Transmission au Distributeur de gaz par courrier de la référence du contrat de fourniture de gaz, du Point de Comptage Estimation, du Point de Livraison ou du numéro de compteur ;
- Remise au syndic ou au bailleur social de la « fiche informative distributeur de gaz » remplie. ;

Nota : Le présent rapport est établi par une personne dont les compétences sont certifiées par **LCC QUALIXPERT - 17 rue Borrel 81100 CASTRES (détail sur www.info-certif.fr)**

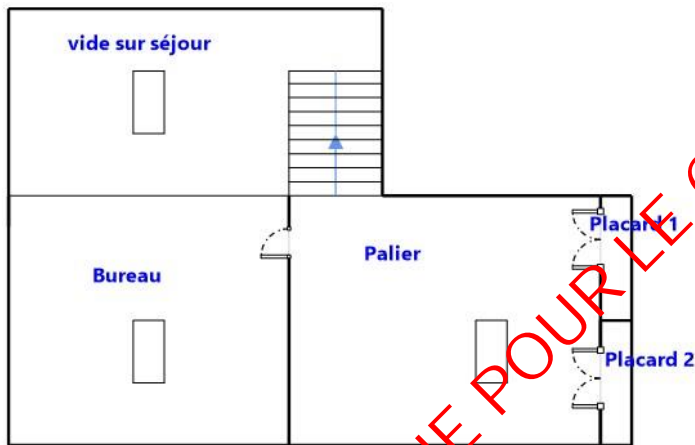
Dates de visite et d'établissement de l'état de l'installation gaz :
Visite effectuée le **10/10/2022**.
Fait à **TARBES**, le **10/10/2022**

Par : **DULIN christian**



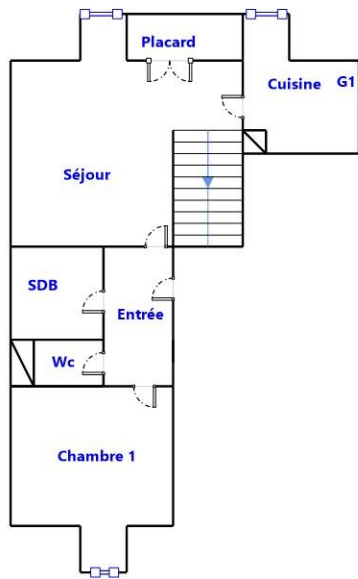
Signature du représentant :

Annexe - Croquis de repérage



R+3 APT 9 étage

UTILISABLE QUE POUR LE COMPROMIS



R+3 APT 9

Annexe - Photos



Photo n° PhGaz001

8b L'extrémité du robinet de commande ou de la tuyauterie en attente n'est pas obturée. L'extrémité de la tuyauterie en attente n'est pas obturée; Poser ou faire poser un bouchon par un installateur gaz qualifié sur l'extrémité de la tuyauterie

Annexe - Règles élémentaires de sécurité et d'usage à respecter (liste non exhaustive)

Les accidents dus aux installations gaz, tout en restant peu nombreux, sont responsables d'un nombre important de victimes. La vétusté des installations, l'absence d'entretien des appareils et certains comportements imprudents sont des facteurs de risque : 98 % des accidents, fuites et explosions sont recensés dans les installations intérieures. Les intoxications oxycarbonées et les explosions font un grand nombre de victimes qui décèdent ou gardent des séquelles et handicaps à long terme.

Quels sont les moyens de prévention des accidents liés aux installations intérieures gaz ?

Pour prévenir les accidents liés aux installations intérieures gaz, il est nécessaire d'observer quelques règles de base :

- Renouvelez le tuyau de raccordement de la cuisinière ou de la bouteille de gaz régulièrement et dès qu'il est fissuré,
- Faire ramoner les conduits d'évacuation des appareils de chauffage et de cheminée régulièrement,
- Faire entretenir et contrôler régulièrement les installations intérieures de gaz par un professionnel.

Mais il s'agit également d'être vigilant, des gestes simples doivent devenir des automatismes :

- ne pas utiliser les produits aérosols ou les bouteilles de camping-gaz dans un espace confiné, près d'une source de chaleur,

- fermer le robinet d'alimentation de votre cuisinière après chaque usage et vérifiez la date de péremption du tuyau souple de votre cuisinière ou de votre bouteille de gaz,
- assurer une bonne ventilation de votre logement, n'obstruer pas les bouches d'aération,
- sensibiliser les enfants aux principales règles de sécurité des appareils gaz.

Quelle conduite adopter en cas de fuite de gaz ?

Lors d'une fuite de gaz, il faut éviter tout risque d'étincelle qui entraînerait une explosion :

- ne pas allumer la lumière, ni toucher aux interrupteurs, ni aux disjoncteurs,
- ne pas téléphoner de chez vous, que ce soit avec un téléphone fixe ou un portable,
- ne pas prendre l'ascenseur mais les escaliers,
- une fois à l'extérieur, prévenir les secours

Pour aller plus loin : <http://www.developpement-durable.gouv.fr>

UTILISABLE QUE POUR LE COMPROMIS

SUD DIAGNOSTIC BATIMENT

Gaz, DPE, Amiante, DTA, Plomb, Sécurité électrique, Termite, Mesurage Loi Carrez, Prêt à Taux Zéro

Etat de l'Installation Intérieure d'Electricité

Numéro de dossier : 2022/10/10-04172D apt 09
Date du repérage : 10/10/2022
Heure d'arrivée : 15 h 13
Durée du repérage : 01 h 00

La présente mission consiste, suivant l'arrêté du 28 septembre 2017 et du 4 avril 2011, à établir un état de l'installation électrique, en vue d'évaluer les risques pouvant porter atteinte à la sécurité des personnes. (Application des articles L. 134-7, R134-10 et R134-11 du code de la construction et de l'habitation). En aucun cas, il ne s'agit d'un contrôle de conformité de l'installation vis-à-vis de la réglementation en vigueur. Cet état de l'installation intérieure d'électricité a une durée de validité de 3 ans.

1. - Désignation et description du local d'habitation et de ses dépendances

Localisation du local d'habitation et de ses dépendances :

Type d'immeuble : **Appartement**
Adresse : **7 RUE CHARLES DE FOUCAULD (9)**
Commune : **65000 TARBES**
Département : **Hautes-Pyrénées**
Référence cadastrale : , identifiant fiscal : **NC**
Désignation et situation du ou des lot(s) de copropriété :
Etage R+3 APT 9; Porte 9, Lot numéro 9
Périmètre de repérage :
Année de construction : **< 1997**
Année de l'installation : **> 15 ans**
Distributeur d'électricité : **Engie**
Parties du bien non visitées : **Néant**

2. - Identification du donneur d'ordre

Identité du donneur d'ordre :

Nom et prénom : **M. DUCOMBS MICHEL**
Adresse : **32 ROUTE DES PYRENEES**
65190 MASCARAS
Téléphone et adresse internet : . **Non communiqués**
Qualité du donneur d'ordre (sur déclaration de l'intéressé) : **Autre**

Propriétaire du local d'habitation et de ses dépendances:

Nom et prénom : **M. DUCOMBS MICHEL**
Adresse : **32 ROUTE DES PYRENEES**
65190 MASCARAS

3. - Identification de l'opérateur ayant réalisé l'intervention et signé le rapport

Identité de l'opérateur de diagnostic :

Nom et prénom : **DULIN christian**
Raison sociale et nom de l'entreprise : **CECA Diagnostics Immobiliers**
Adresse : **24 route de Tarbes - 65360 VIELLE-ADOUR / 28 Cours Gambetta**
65000 TARBES
Numéro SIRET : **82292780200014**
Désignation de la compagnie d'assurance : **ALLIANZ**
Numéro de police et date de validité : **57218869 - 30/10/2022**

Le présent rapport est établi par une personne dont les compétences sont certifiées par **LCC QUALIXPERT** le **29/01/2016** jusqu'au **28/01/2023**. (Certification de compétence **C2371**)

4. – Rappel des limites du champ de réalisation de l'état de l'installation intérieure d'électricité

L'état de l'installation intérieure d'électricité porte sur l'ensemble de l'installation intérieure d'électricité à basse tension des locaux à usage d'habitation située en aval de l'appareil général de commande et de protection de cette installation. Il ne concerne pas les matériels d'utilisation amovibles, ni les circuits internes des matériels d'utilisation fixes, destinés à être reliés à l'installation électrique fixe, ni les installations de production ou de stockage par batteries d'énergie électrique du générateur jusqu'au point d'injection au réseau public de distribution d'énergie ou au point de raccordement à l'installation intérieure. Il ne concerne pas non plus les circuits de téléphonie, de télévision, de réseau informatique, de vidéophonie, de centrale d'alarme, etc., lorsqu'ils sont alimentés en régime permanent sous une tension inférieure ou égale à 50 V en courant alternatif et 120 V en courant continu.

L'intervention de l'opérateur réalisant l'état de l'installation intérieure d'électricité ne porte que sur les constituants visibles, visitables, de l'installation au moment du diagnostic. Elle s'effectue sans démontage de l'installation électrique (hormis le démontage des capots des tableaux électriques lorsque cela est possible) ni destruction des isolants des câbles.

Des éléments dangereux de l'installation intérieure d'électricité peuvent ne pas être repérés, notamment :



- les parties de l'installation électrique non visibles (incorporées dans le gros œuvre ou le second œuvre ou masquées par du mobilier) ou nécessitant un démontage ou une détérioration pour pouvoir y accéder (boîtes de connexion, conduits, plinthes, goulottes, huisseries, éléments chauffants incorporés dans la maçonnerie, luminaires des piscines plus particulièrement) ;
- les parties non visibles ou non accessibles des tableaux électriques après démontage de leur capot ;
- inadéquation entre le courant assigné (calibre) des dispositifs de protection contre les surintensités et la section des conducteurs sur toute la longueur des circuits;



5. – Conclusion relative à l'évaluation des risques pouvant porter atteinte à la sécurité des personnes

- L'installation intérieure d'électricité ne comporte aucune anomalie.
- L'installation intérieure d'électricité comporte une ou des anomalies.

Anomalies avérées selon les domaines suivants :

- L'appareil général de commande et de protection et de son accessibilité.
- Dispositif de protection différentiel à l'origine de l'installation / Prise de terre et installation de mise à la terre.
- Dispositif de protection contre les surintensités adapté à la section des conducteurs, sur chaque circuit.
- La liaison équipotentielle et installation électrique adaptées aux conditions particulières des locaux contenant une douche ou une baignoire.
- Matériels électriques présentant des risques de contacts directs avec des éléments sous tension - Protection mécanique des conducteurs.
- Matériels électriques vétustes, inadaptés à l'usage.

Domaines	Anomalies	Photo
1. L'appareil général de commande et de protection et de son accessibilité	Le dispositif assurant la coupure d'urgence est placé à plus de 1,80 m du sol fini et n'est pas accessible au moyen de marches ou d'une estrade. Remarques : L'AGCP (Appareil Général de Commande et de Protection) est placé à une hauteur > à 1,80 m du sol fini ; Faire intervenir un électricien qualifié afin de déplacer l' AGCP ou créer une marche ou une estrade	
2. Dispositif de protection différentiel à l'origine de l'installation	Au moins un dispositif de protection différentielle ne fonctionne pas pour son seuil de déclenchement. Remarques : Le déclenchement du dispositif différentiel de protection (DDR) ne déclenche pas par un courant de défaut ; Faire intervenir un électricien qualifié afin de réparer ou de remplacer le DDR	

Domaines	Anomalies	Photo
2. Dispositif de protection différentiel à l'origine de l'installation - Installation de mise à la terre	Au moins un socle de prise de courant ne comporte pas de broche de terre. Remarques : Absence de conducteurs de protection ; Faire intervenir un électricien qualifié afin d'installer des conducteurs de protection	
	Au moins un circuit (n'alimentant pas des socles de prises de courant) n'est pas relié à la terre. Remarques : Présence de circuits électriques non équipés de conducteurs de protection ; Faire intervenir un électricien qualifié afin d'installer des conducteurs de protection sur les circuits qui n'en sont pas équipés	
3. Dispositif de protection contre les surintensités adapté à la section des conducteurs, sur chaque circuit	Plusieurs circuits disposent d'un conducteur neutre commun dont les conducteurs ne sont pas correctement protégés contre les surintensités. Remarques : Présence de conducteur(s) neutre(s) commun(s) à plusieurs circuits avec des conducteurs de phase non regroupés sous la même protection contre les surintensités ; Faire intervenir un électricien qualifié afin de regrouper les conducteurs de phase sous une même protection ou de supprimer le(s) conducteur(s) neutre(s) communs	
5. Matériels électriques présentant des risques de contacts directs avec des éléments sous tension - Protection mécanique des conducteurs	L'installation électrique comporte au moins une connexion avec une partie active nue sous tension accessible. Remarques : Présence de connexion de matériel électrique présentant des parties actives nues sous tension ; Faire intervenir un électricien qualifié afin de remplacer les matériels présentant des parties actives nues sous tension	
6. Matériels électriques vétustes, inadaptés à l'usage	L'installation comporte au moins un matériel électrique vétuste. Remarques : Présence de matériel électrique vétuste (douilles, interrupteurs, socles de prise...) ; Faire intervenir un électricien qualifié afin de remplacer les matériels électriques vétustes	
5. Matériels électriques présentant des risques de contacts directs avec des éléments sous tension - Protection mécanique des conducteurs	Au moins un conducteur isolé n'est pas placé sur toute sa longueur dans un conduit, une goulotte ou une plinthe ou une huisserie, en matière isolante ou métallique, jusqu'à sa pénétration dans le matériel électrique qu'il alimente. Remarques : Présence de conducteurs électriques non protégés mécaniquement ; Faire intervenir un électricien qualifié afin d'installer des protections mécanique sur les conducteurs non protégés	


Anomalies relatives aux installations particulières :

- Appareils d'utilisation situés dans des parties communes et alimentés depuis la partie privative ou inversement.
- Piscine privée ou bassin de fontaine

Informations complémentaires :

- Socles de prise de courant, dispositif à courant différentiel résiduel à haute sensibilité

Domaines	Informations complémentaires	Photo
IC. Socles de prise de courant, dispositif à courant différentiel	Il n'y a aucun dispositif différentiel à haute sensibilité ≤ 30 mA	
	Au moins un socle de prise de courant n'est pas de type à obturateur	

Domaines	Informations complémentaires	Photo
résiduel à haute sensibilité	Au moins un socle de prise de courant ne possède pas un puits de 15 mm.	

6. - Avertissement particulier

Points de contrôle n'ayant pu être vérifiés

Domaines	Points de contrôle
2. Dispositif de protection différentiel à l'origine de l'installation	Bouton test Point à vérifier : Déclenche par action sur le bouton test quand ce dernier est présent Motifs : Contrôle impossible ; Absence de bouton test sur le dispositif différentiel de protection (DDR)
2. Dispositif de protection différentiel à l'origine de l'installation - Prise de terre	Présence Point à vérifier : Elément constituant la prise de terre approprié Motifs : Contrôle impossible: élément constituant la prise de terre non visible
2. Dispositif de protection différentiel à l'origine de l'installation - Installation de mise à la terre	Constitution et mise en œuvre Point à vérifier : Présence d'un conducteur de terre Motifs : Contrôle impossible: Conducteur de terre non visible

Parties du bien (pièces et emplacements) n'ayant pu être visitées et justification :

Néant


7. - Conclusion relative à l'évaluation des risques relevant du devoir de conseil de professionnel

Néant

Nota : Le présent rapport est établi par une personne dont les compétences sont certifiées par **LCC QUALIXPERT - 17 rue Borrel 81100 CASTRES (détail sur www.info-certif.fr)**

Dates de visite et d'établissement de l'état :
Visite effectuée le **10/10/2022**
Etat rédigé à **TARBES**, le **10/10/2022**

Par : **DULIN christian**



Signature du représentant :

8. – Explications détaillées relatives aux risques encourus

Objectif des dispositions et description des risques encourus

Appareil général de commande et de protection : Cet appareil, accessible à l'intérieur du logement, permet d'interrompre, en cas d'urgence, en un lieu unique, connu et accessible, la totalité de la fourniture de l'alimentation électrique.
Son absence, son inaccessibilité ou un appareil inadapté ne permet pas d'assurer cette fonction de coupure en cas de danger (risque d'électrisation, voire d'électrocution), d'incendie ou d'intervention sur l'installation électrique.

Protection différentielle à l'origine de l'installation : Ce dispositif permet de protéger les personnes contre les risques de choc électrique lors d'un défaut d'isolement sur un matériel électrique.
Son absence ou son mauvais fonctionnement peut être la cause d'une électrisation, voire d'une électrocution.

Prise de terre et installation de mise à la terre : Ces éléments permettent, lors d'un défaut d'isolement sur un matériel électrique, de dévier à la terre le courant de défaut dangereux qui en résulte.
L'absence de ces éléments ou leur inexistence partielle peut être la cause d'une électrisation, voire d'une électrocution.

Protection contre les surintensités : Les disjoncteurs divisionnaires ou coupe-circuits à cartouche fusible, à l'origine de chaque circuit, permettent de protéger les conducteurs et câbles électriques contre les échauffements anormaux dus aux surcharges ou courts-circuits.
L'absence de ces dispositifs de protection ou leur calibre trop élevé peut être à l'origine d'incendies.

Liaison équipotentielle dans les locaux contenant une baignoire ou une douche : Elle permet d'éviter, lors d'un défaut, que le corps humain ne soit traversé par un courant électrique dangereux.
Son absence privilégie, en cas de défaut, l'écoulement du courant électrique par le corps humain, ce qui peut être la cause d'une électrisation, voire d'une électrocution.

Règles liées aux zones dans les locaux contenant une baignoire ou une douche : Les règles de mise en œuvre de l'installation électrique à l'intérieur de tels locaux permettent de limiter le risque de chocs électriques, du fait de la réduction de la résistance électrique du corps humain lorsque celui-ci est mouillé ou immergé.
Le non-respect de celles-ci peut être la cause d'une électrisation, voire d'une électrocution.

Matériels électriques présentant des risques de contact direct : Les matériels électriques dont des parties nues sous tension sont accessibles (matériels électriques anciens, fils électriques dénudés, bornes de connexion non placées dans une boîte équipée d'un couvercle, matériels électriques cassés...) présentent d'importants risques d'électrisation, voire d'électrocution.

Matériels électriques vétustes ou inadaptés à l'usage : Ces matériels électriques, lorsqu'ils sont trop anciens, n'assurent pas une protection satisfaisante contre l'accès aux parties nues sous tension ou ne possèdent plus un niveau d'isolement suffisant. Lorsqu'ils ne sont pas adaptés à l'usage que l'on veut en faire, ils deviennent très dangereux lors de leur utilisation. Dans les deux cas, ces matériels présentent d'importants risques d'électrisation, voire d'électrocution.

Appareils d'utilisation situés dans des parties communes et alimentés depuis les parties privatives : Lorsque l'installation électrique issue de la partie privative n'est pas mise en œuvre correctement, le contact d'une personne avec la masse d'un matériel électrique en défaut ou une partie active sous tension peut être la cause d'électrisation, voire d'électrocution.

Piscine privée ou bassin de fontaine : Les règles de mise en œuvre de l'installation électrique et des équipements associés à la piscine ou au bassin de fontaine permettent de limiter le risque de chocs électriques, du fait de la réduction de la résistance électrique du corps humain lorsque celui-ci est mouillé ou immergé. Le non-respect de celles-ci peut être la cause d'une électrisation, voire d'une électrocution.

Informations complémentaires

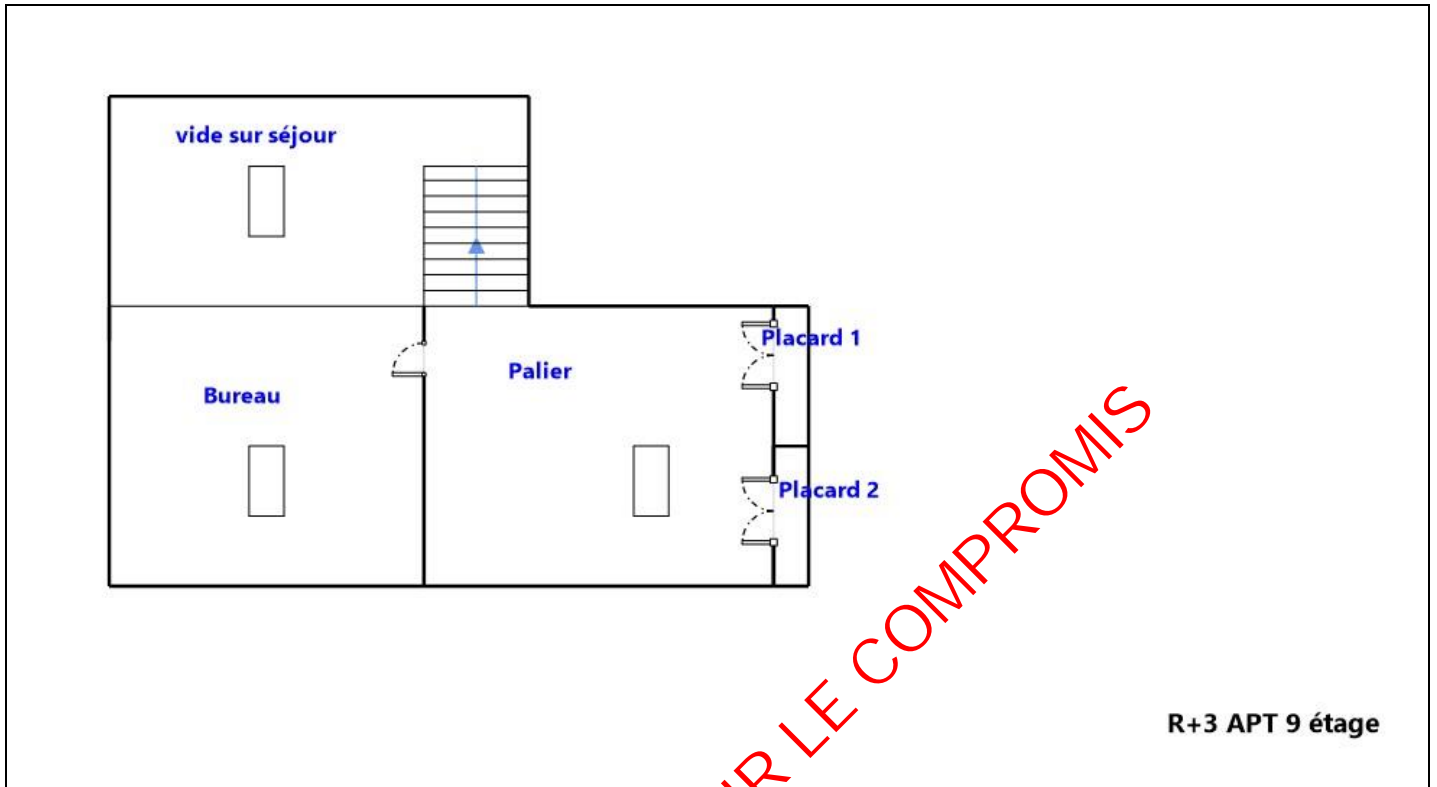
Objectif des dispositions et description des risques encourus

Dispositif(s) différentiel(s) à haute sensibilité protégeant l'ensemble de l'installation électrique : L'objectif est d'assurer rapidement la coupure du courant de l'installation électrique ou du circuit concerné, dès l'apparition d'un courant de défaut même de faible valeur. C'est le cas notamment lors de la défaillance occasionnelle (telle que l'usure normale ou anormale des matériels, l'imprudence ou le défaut d'entretien, la rupture du conducteur de mise à la terre d'un matériel électrique) des mesures classiques de protection contre les risques d'électrisation, voire d'électrocution.

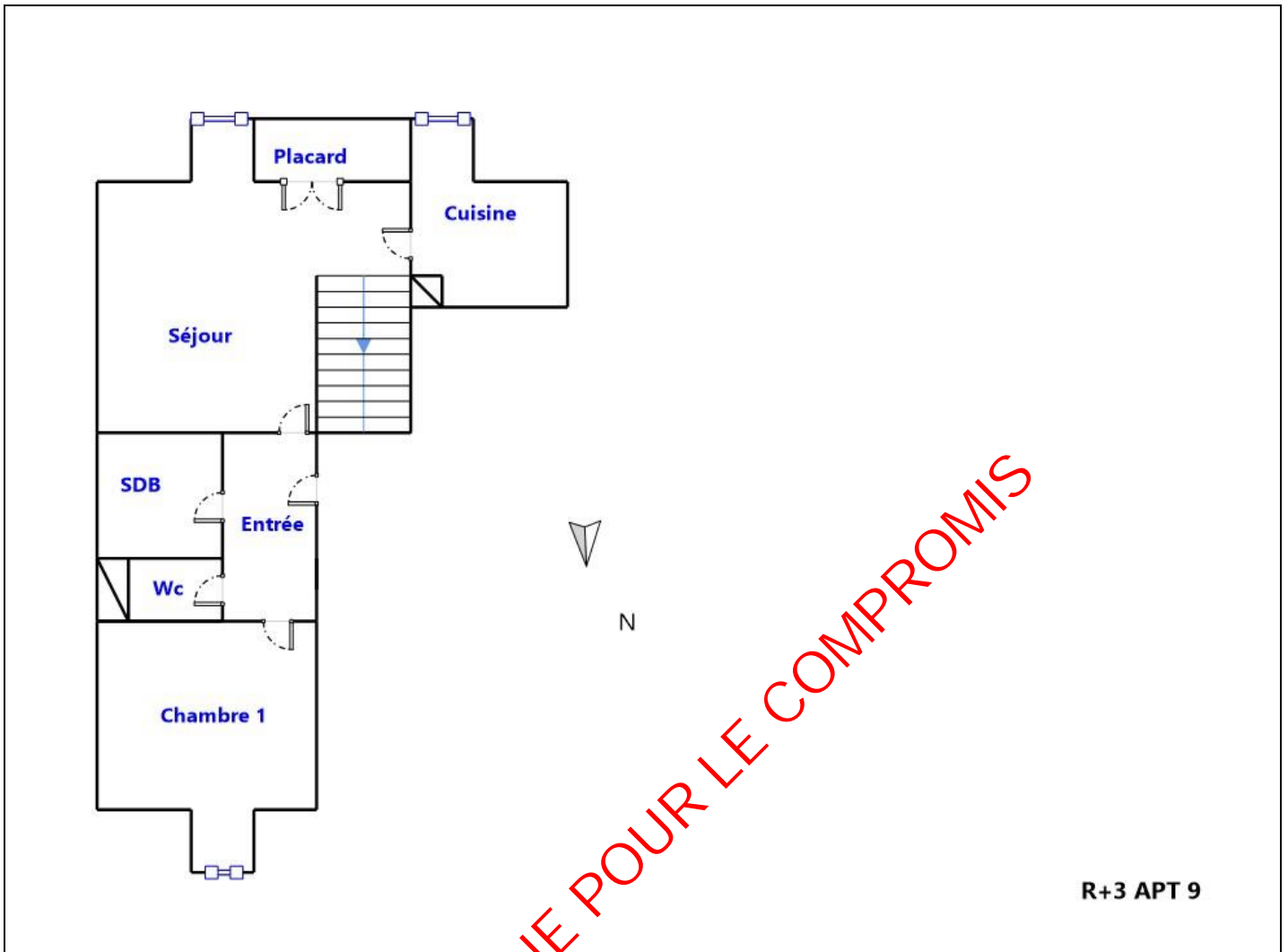
Socles de prise de courant de type à obturateurs : Socles de prise de courant de type à obturateurs : l'objectif est d'éviter l'introduction, en particulier par un enfant, d'un objet dans une alvéole d'un socle de prise de courant sous tension pouvant entraîner des brûlures graves et/ ou l'électrisation, voire l'électrocution.

Socles de prise de courant de type à puits : La présence d'un puits au niveau d'un socle de prise de courant évite le risque d'électrisation, voire d'électrocution, au moment de l'introduction des fiche mâles non isolées d'un cordon d'alimentation.

Annexe - Croquis de repérage



UTILISABLE QUE POUR LE COMPROMIS



Annexe - Photos



Photo PhEle001

Libellé de l'anomalie : B1.3 g Le dispositif assurant la coupure d'urgence est placé à plus de 1,80 m du sol fini et n'est pas accessible au moyen de marches ou d'une estrade.

Remarques : L'AGCP (Appareil Général de Commande et de Protection) est placé à une hauteur > à 1,80 m du sol fini ; Faire intervenir un électricien qualifié afin de déplacer l' AGCP ou créer une marche ou une estrade

	<p>Photo PhEle002 Libellé de l'anomalie : B2.3.1 h Au moins un dispositif de protection différentielle ne fonctionne pas pour son seuil de déclenchement. Remarques : Le déclenchement du dispositif différentiel de protection (DDR) ne déclenche pas par un courant de défaut ; Faire intervenir un électricien qualifié afin de réparer ou de remplacer le DDR</p>
	<p>Photo PhEle003 Libellé de l'anomalie : B4.3 c Plusieurs circuits disposent d'un conducteur neutre commun dont les conducteurs ne sont pas correctement protégés contre les surintensités. Remarques : Présence de conducteur(s) neutre(s) commun(s) à plusieurs circuits avec des conducteurs de phase non regroupés sous la même protection contre les surintensités ; Faire intervenir un électricien qualifié afin de regrouper les conducteurs de phase sous une même protection ou de supprimer le(s) conducteur(s) neutre(s) commun(s)</p>
	<p>Photo PhEle004 Libellé de l'anomalie : B6.3 e Au moins un conducteur isolé n'est pas placé sur toute sa longueur dans un conduit, une goulotte ou une plinthe ou une huisserie, en matière isolante ou métallique, jusqu'à sa pénétration dans le matériel électrique qu'il alimente. Remarques : Présence de conducteurs électriques non protégés mécaniquement ; Faire intervenir un électricien qualifié afin d'installer des protections mécaniques sur les conducteurs non protégés</p>
	<p>Photo PhEle005 Libellé de l'information complémentaire : B11 c2 Au moins un socle de prise de courant ne possède pas un puits de 15 mm.</p>

Règles élémentaires de sécurité et d'usage à respecter (liste non exhaustive)

L'électricité constitue un danger invisible, inodore et silencieux et c'est pourquoi il faut être vigilant quant aux risques qu'elle occasionne (incendie, électrisation, électrocution). Restez toujours attentif à votre installation électrique, vérifiez qu'elle soit et reste en bon état.

Pour limiter les risques, il existe des moyens de prévention simples :

- Ne jamais manipuler une prise ou un fil électrique avec des mains humides
- Ne jamais tirer sur un fil électrique pour le débrancher
- Débrancher un appareil électrique avant de le nettoyer
- Ne jamais toucher les fiches métalliques d'une prise de courant
- Ne jamais manipuler un objet électrique sur un sol humide ou mouillé

UTILISABLE QUE POUR LE COMPROMIS

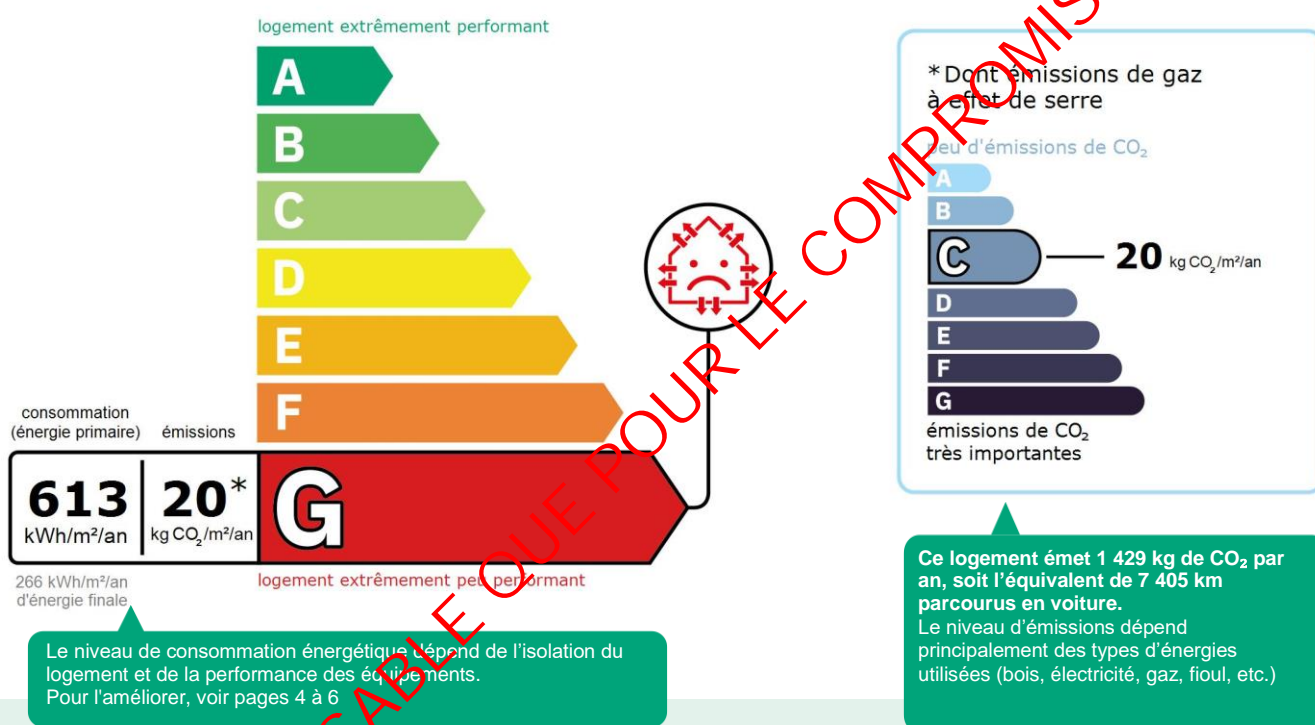
Ce document vous permet de savoir si votre logement est économe en énergie et préserve le climat. Il vous donne également des pistes pour améliorer ses performances et réduire vos factures. Pour en savoir plus : <https://www.ecologie.gouv.fr/diagnostic-performance-energetique-dpe>

Adresse : **7 RUE CHARLES DE FOUCAULD**
65000 TARBES
Etage R+3 APT 9; Porte 9, N° de lot: 9

Type de bien : Appartement
Année de construction : 1948 - 1974
Surface habitable : **69.46 m²**

Propriétaire : M. DUCOMBS MICHEL
Adresse : 32 ROUTE DES PYRENEES 65190 MASCARAS

Performance énergétique et climatique



Estimation des coûts annuels d'énergie du logement

Les coûts sont estimés en fonction des caractéristiques de votre logement et pour une utilisation standard sur 5 usages (chauffage, eau chaude sanitaire, climatisation, éclairage, auxiliaires) voir p.3 pour voir les détails par poste.



entre **2 540 €** et **3 490 €** par an

Prix moyens des énergies indexés au 1er janvier 2021 (abonnements compris)

Comment réduire ma facture d'énergie ? Voir p. 3

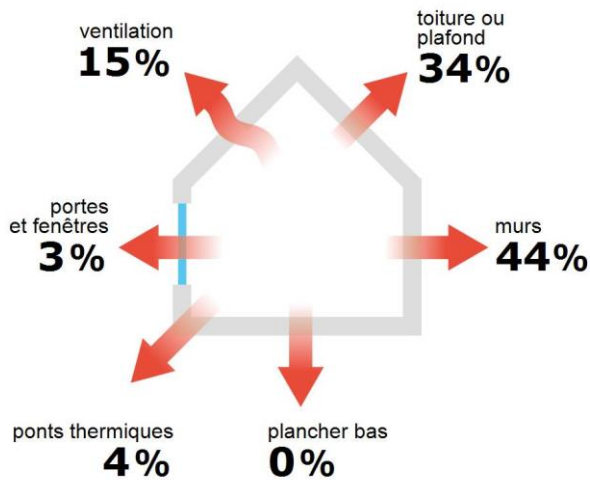
Informations diagnostiqueur

CECA Diagnostics Immobiliers
24 route de Tarbes - 65360 VIELLE-ADOUR / 28 Cours Gambetta
65000 TARBES
tel : 0562349736

Diagnostiqueur : DULIN christian
Email : sud_diagnostic_batiment@yahoo.fr
N° de certification : C2371
Organisme de certification : LCC QUALIXPERT

CECA DIAGNOSTIC BATIMENT

Schéma des déperditions de chaleur



Performance de l'isolation




Système de ventilation en place



Ventilation par ouverture des fenêtres

Confort d'été (hors climatisation)*



Les caractéristiques de votre logement améliorant le confort d'été :



logement traversant

Pour améliorer le confort d'été :



Équipez les fenêtres de votre logement de volets extérieurs ou brise-soleil.



Faites isoler la toiture de votre logement.

Production d'énergies renouvelables











Ce logement n'est pas encore équipé de systèmes de production d'énergie renouvelable.

Diverses solutions existent :

- pompe à chaleur
- chauffe-eau thermodynamique
- panneaux solaires photovoltaïques
- panneaux solaires thermiques
- géothermie
- réseau de chaleur ou de froid vertueux
- chauffage au bois

*Le niveau de confort d'été présenté ici s'appuie uniquement sur les caractéristiques de votre logement (la localisation n'est pas prise en compte).

Montants et consommations annuels d'énergie

Usage	Consommation d'énergie (en kWh énergie primaire)		Frais annuels d'énergie (fourchette d'estimation*)	Répartition des dépenses
 chauffage	⚡ Electrique	36 968 (16 073 é.f.)	entre 2 220 € et 3 020 €	 87 %
 eau chaude	⚡ Electrique	5 305 (2 307 é.f.)	entre 310 € et 440 €	 12 %
 refroidissement				 0 %
 éclairage	⚡ Electrique	315 (137 é.f.)	entre 10 € et 30 €	 1 %
 auxiliaires				 0 %
énergie totale pour les usages recensés :		42 589 kWh (18 517 kWh é.f.)	entre 2 540 € et 3 490 € par an	

Pour rester dans cette fourchette d'estimation, voir les recommandations d'usage ci-dessous

Conventionnellement, ces chiffres sont donnés pour une température de chauffage de 19° réduite à 16°C la nuit ou en cas d'absence du domicile, une climatisation réglée à 28° (si présence de clim), et une consommation d'eau chaude de 109ℓ par jour.

é.f. → énergie finale
Prix moyens des énergies indexés au 1er janvier 2021 (abonnements compris)

▲ Seules les consommations d'énergie nécessaires au chauffage, à la climatisation, à la production d'eau chaude sanitaire, à l'éclairage et aux auxiliaires (ventilateurs, pompes) sont prises en compte dans cette estimation. Les consommations liées aux autres usages (électroménager, appareils électroniques...) ne sont pas comptabilisées.

▲ Les factures réelles dépendront de nombreux facteurs : prix des énergies, météo de l'année (hiver froid ou doux...), nombre de personnes dans le logement et habitudes de vie, entretien des équipements...

Recommandations d'usage pour votre logement

Quelques gestes simples pour maîtriser votre facture d'énergie :



Température recommandée en hiver → 19°C

Chauffer à 19°C plutôt que 21°C c'est -19% sur votre facture **soit -60€ par an**

Astuces

- Diminuez le chauffage quand vous n'êtes pas là.
- Chauffez les chambres à 17° la nuit.



Si climatisation, température recommandée en été → 28°C

Astuces

- Fermez les fenêtres et volets la journée quand il fait chaud.
- Aérez votre logement la nuit.



Consommation recommandée → 109ℓ/jour d'eau chaude à 40°C

45ℓ consommés en moins par jour, c'est -18% sur votre facture **soit -83€ par an**

Astuces





- Installez des mousseurs d'eau sur les robinets et un pommeau à faible débit sur la douche.
- Réduisez la durée des douches.








En savoir plus sur les bons réflexes d'économie d'énergie :
www.faire.gouv.fr/reduire-ses-factures-energie

Voir en annexe le descriptif détaillé du logement et de ses équipements

Vue d'ensemble du logement






	description	isolation
 Murs	Mur en blocs de béton creux d'épaisseur 23 cm non isolé donnant sur l'extérieur	
	Mur en blocs de béton creux d'épaisseur 23 cm non isolé donnant sur un local chauffé	
	Mur en briques creuses d'épaisseur ≤ 15 cm donnant sur un comble fortement ventilé	insuffisante
	Mur en blocs de béton creux d'épaisseur 23 cm donnant sur l'extérieur	
	Mur en blocs de béton creux d'épaisseur 23 cm donnant sur un local chauffé	
 Plancher bas	Mur en blocs de béton creux d'épaisseur 23 cm donnant sur des circulations sans ouverture directe sur l'extérieur	
	Dalle béton non isolée donnant sur un local chauffé	très bonne
 Toiture/plafond	Plafond sous solives bois donnant sur un comble fortement ventilé	
	Combles aménagés sous rampants donnant sur l'extérieur (combles aménagés)	insuffisante
 Portes et fenêtres	Porte(s) bois opaque pleine	
	Fenêtres battantes pvc, double vitrage	
	Fenêtres oscillantes bois, double vitrage	moyenne

Vue d'ensemble des équipements

	description
 Chauffage	Convecteur électrique NFC, NF** et NF*** avec programmateur pièce par pièce (système individuel)
 Eau chaude sanitaire	Ballon électrique à accumulation horizontal, contenance ballon 200 L
 Climatisation	Néant
 Ventilation	Ventilation par ouverture des fenêtres
 Pilotage	Avec intermittence pièce par pièce avec minimum de température

Recommandations de gestion et d'entretien des équipements

Pour maîtriser vos consommations d'énergie, la bonne gestion et l'entretien régulier des équipements de votre logement sont essentiels.

	type d'entretien
 Chauffe-eau	Vérifier la température d'eau du ballon (55°C-60°C) pour éviter le risque de développement de la légionnelle (en dessous de 50°C).
 Eclairage	Eteindre les lumières lorsque personne n'utilise la pièce.
 Isolation	Faire vérifier les isolants et les compléter tous les 20 ans.
 Radiateur	Ne jamais placer un meuble devant un émetteur de chaleur.
 Ventilation	Veiller à ouvrir les fenêtres de chaque pièce très régulièrement

Selon la configuration, certaines recommandations relèvent de la copropriété ou du gestionnaire de l'immeuble.

Recommandations d'amélioration de la performance



Des travaux peuvent vous permettre d'améliorer significativement l'efficacité énergétique de votre logement et ainsi de faire des économies d'énergie, d'améliorer son confort, de le valoriser et de le rendre plus écologique. Le pack ① de travaux vous permet de réaliser les travaux prioritaires, et le pack ② d'aller vers un logement très performant.






Si vous en avez la possibilité, il est plus efficace et rentable de procéder à une rénovation globale de votre logement (voir packs de travaux ① + ② ci-dessous). La rénovation performante par étapes est aussi une alternative possible (réalisation du pack ① avant le pack ②). Faites-vous accompagner par un professionnel compétent (bureau d'études, architecte, entreprise générale de travaux, groupement d'artisans...) pour préciser votre projet et coordonner vos travaux.

1

Les travaux essentiels



Montant estimé : 9700 à 14500€

Lot	Description	Performance recommandée
 Plafond	Isolation des plafonds par l'extérieur. Isolation des Plafonds par l'intérieur. Avant d'isoler un plafond, vérifier qu'il ne présente aucune trace d'humidité. ▲ Travaux à réaliser en lien avec la copropriété	$R > 7,5 \text{ m}^2 \cdot \text{K/W}$
 Mur	Isolation des murs par l'extérieur. Si un ravalement de façade est prévu, effectuer une isolation par l'extérieur avec des retours d'isolants au niveau des tableaux des baies quand cela est possible. Isolation des murs par l'intérieur. Avant d'isoler un mur, vérifier qu'il ne présente aucune trace d'humidité. ▲ Travaux à réaliser par la copropriété ▲ Travaux pouvant nécessiter une autorisation d'urbanisme	$R > 4,5 \text{ m}^2 \cdot \text{K/W}$
 Eau chaude sanitaire	Remplacer le système actuel par un appareil de type pompe à chaleur.	$\text{COP} = 3$

2

Les travaux à envisager

Montant estimé : 1200 à 1900€

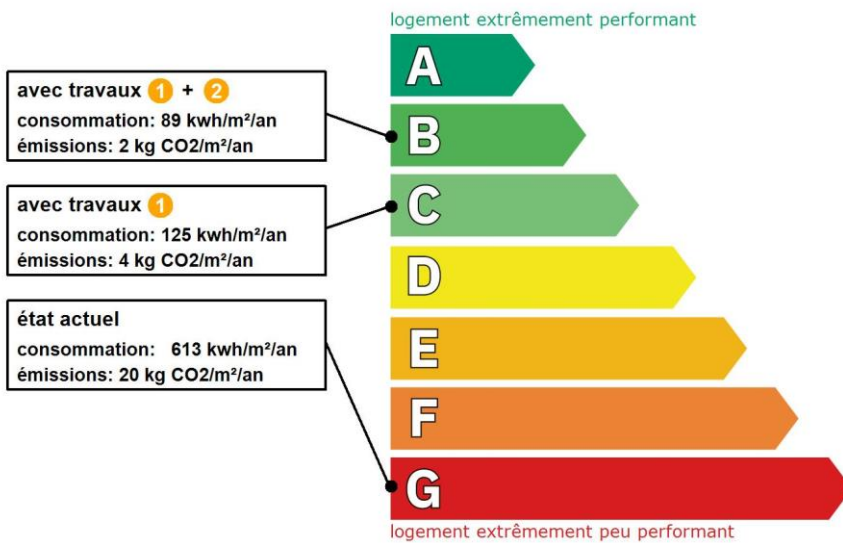
Lot	Description	Performance recommandée
 Ventilation	Installer une VMC hygroréglable type B et reprise de l'étanchéité à l'air de l'enveloppe	
 Portes et fenêtres	Remplacer les fenêtres par des fenêtres double vitrage à isolation renforcée. ▲ Travaux à réaliser en lien avec la copropriété ▲ Travaux pouvant nécessiter une autorisation d'urbanisme	$U_w = 1,3 \text{ W/m}^2 \cdot \text{K}$, $S_w = 0,42$

Commentaires :

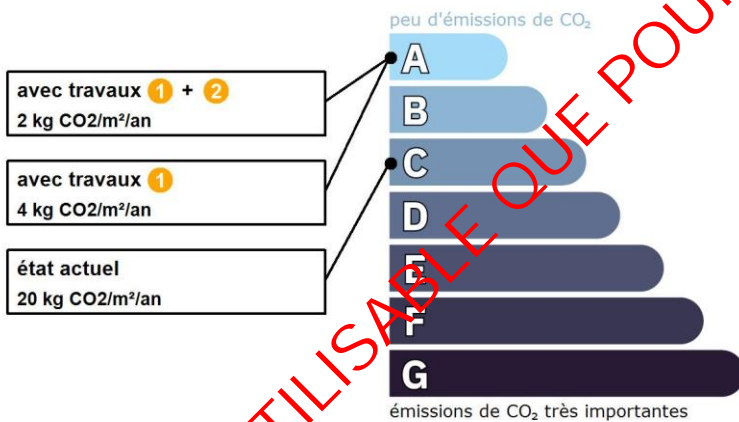
Néant

Recommandations d'amélioration de la performance (suite)

Évolution de la performance après travaux



Dont émissions de gaz à effet de serre



UTILISABLE QUE POUR LE COMPRIMIS



Préparez votre projet !

Contactez le conseiller FAIRE le plus proche de chez vous, pour des conseils gratuits et indépendants sur vos choix de travaux et d'artisans :

www.faire.fr/trouver-un-conseiller
ou 0808 800 700 (prix d'un appel local)

Vous pouvez bénéficier d'aides, de primes et de subventions pour vos travaux :

www.faire.fr/aides-de-financement



Pour répondre à l'urgence climatique et environnementale, la France s'est fixée pour objectif d'ici 2050 de rénover l'ensemble des logements à un haut niveau de performance énergétique.

À court terme, la priorité est donnée à la suppression des énergies fortement émettrices de gaz à effet de serre (fioul, charbon) et à l'éradication des «passoires énergétiques» d'ici 2028.

Fiche technique du logement

Cette fiche liste les caractéristiques techniques du bien diagnostiqué renseignées par le diagnostiqueur pour obtenir les résultats présentés dans ce document. En cas de problème, contactez la personne ayant réalisé ce document ou l'organisme certificateur qui l'a certifiée (diagnostiqueurs.din.developpement-durable.gouv.fr).

Référence du logiciel validé : **LICIEL Diagnostics v4 [Moteur TribuEnergie: 1.4.25]**

Justificatifs fournis pour établir le DPE :

Référence du DPE : **2022/10/10-04172D apt 09**

Photographies des travaux

Date de visite du bien : **10/10/2022**

Invariant fiscal du logement : **N/A**

Référence de la parcelle cadastrale :

Méthode de calcul utilisée pour l'établissement du DPE : **3CL-DPE 2021**

Numéro d'immatriculation de la copropriété : **N/A**

Explications personnalisées sur les éléments pouvant amener à des différences entre les consommations estimées et les consommations réelles :

Néant

Généralités

Donnée d'entrée	Origine de la donnée	Valeur renseignée
Département	Observé / mesuré	65 Hautes Pyrénées
Altitude	Donnée en ligne	313 m
Type de bien	Observé / mesuré	Appartement
Année de construction	Estimé	1948 - 1974
Surface habitable du logement	Observé / mesuré	69,46 m ²
Nombre de niveaux du logement	Observé / mesuré	1
Hauteur moyenne sous plafond	Observé / mesuré	2.6 m

Enveloppe

Donnée d'entrée	Origine de la donnée	Valeur renseignée	
Mur 1 Est	Surface du mur	Observé / mesuré	12,36 m ²
	Type de local adjacent	Observé / mesuré	l'extérieur
	Matériau mur	Observé / mesuré	Mur en blocs de béton creux
	Epaisseur mur	Observé / mesuré	23 cm
	Isolation	Observé / mesuré	non
Mur 2 Ouest	Surface du mur	Observé / mesuré	12,36 m ²
	Type de local adjacent	Observé / mesuré	un local chauffé
	Matériau mur	Observé / mesuré	Mur en blocs de béton creux
	Epaisseur mur	Observé / mesuré	23 cm
	Isolation	Observé / mesuré	non
Mur 3 Ouest	Surface du mur	Observé / mesuré	6 m ²
	Type de local adjacent	Observé / mesuré	un local chauffé
	Matériau mur	Observé / mesuré	Mur en blocs de béton creux
	Epaisseur mur	Observé / mesuré	23 cm
	Isolation	Observé / mesuré	non
Mur 4 Nord	Surface du mur	Observé / mesuré	10,8 m ²
	Type de local adjacent	Observé / mesuré	un comble fortement ventilé
	Surface Aiu	Observé / mesuré	10.8 m ²
	Etat isolation des parois Aiu	Observé / mesuré	non isolé
	Surface Aue	Observé / mesuré	120 m ²
	Etat isolation des parois Aue	Observé / mesuré	non isolé
	Matériau mur	Observé / mesuré	Mur en briques creuses

Mur 5 Sud	Epaisseur mur	🔍 Observé / mesuré	≤ 15 cm
	Isolation	🔍 Observé / mesuré	inconnue
	Année de construction/rénovation	❌ Valeur par défaut	1948 - 1974
	Surface du mur	🔍 Observé / mesuré	21,77 m²
	Type de local adjacent	🔍 Observé / mesuré	un comble fortement ventilé
	Surface Aiu	🔍 Observé / mesuré	21.77 m²
	Etat isolation des parois Aiu	🔍 Observé / mesuré	non isolé
	Surface Aue	🔍 Observé / mesuré	15 m²
	Etat isolation des parois Aue	🔍 Observé / mesuré	non isolé
	Matériau mur	🔍 Observé / mesuré	Mur en briques creuses
	Epaisseur mur	🔍 Observé / mesuré	≤ 15 cm
	Isolation	🔍 Observé / mesuré	inconnue
	Année de construction/rénovation	❌ Valeur par défaut	1948 - 1974
Mur 6 Sud	Surface du mur	🔍 Observé / mesuré	2,4 m²
	Type de local adjacent	🔍 Observé / mesuré	l'extérieur
	Matériau mur	🔍 Observé / mesuré	Mur en blocs de béton creux
	Epaisseur mur	🔍 Observé / mesuré	23 cm
	Isolation	🔍 Observé / mesuré	inconnue
Mur 7 Sud	Année de construction/rénovation	❌ Valeur par défaut	1948 - 1974
	Surface du mur	🔍 Observé / mesuré	4,61 m²
	Type de local adjacent	🔍 Observé / mesuré	l'extérieur
	Matériau mur	🔍 Observé / mesuré	Mur en blocs de béton creux
	Epaisseur mur	🔍 Observé / mesuré	23 cm
Mur 8 Ouest	Isolation	🔍 Observé / mesuré	inconnue
	Année de construction/rénovation	❌ Valeur par défaut	1948 - 1974
	Surface du mur	🔍 Observé / mesuré	18,2 m²
	Type de local adjacent	🔍 Observé / mesuré	un local chauffé
	Matériau mur	🔍 Observé / mesuré	Mur en blocs de béton creux
Mur 9 Ouest	Epaisseur mur	🔍 Observé / mesuré	23 cm
	Isolation	🔍 Observé / mesuré	inconnue
	Année de construction/rénovation	❌ Valeur par défaut	1948 - 1974
	Surface du mur	🔍 Observé / mesuré	8,04 m²
	Type de local adjacent	🔍 Observé / mesuré	des circulations sans ouverture directe sur l'extérieur
	Etat isolation des parois Aiu	🔍 Observé / mesuré	non isolé
	Surface Aue	🔍 Observé / mesuré	0 m²
	Etat isolation des parois Aue	🔍 Observé / mesuré	non isolé
	Matériau mur	🔍 Observé / mesuré	Mur en blocs de béton creux
Mur 10 Nord	Epaisseur mur	🔍 Observé / mesuré	23 cm
	Isolation	🔍 Observé / mesuré	inconnue
	Année de construction/rénovation	❌ Valeur par défaut	1948 - 1974
	Surface du mur	🔍 Observé / mesuré	1,23 m²
	Type de local adjacent	🔍 Observé / mesuré	l'extérieur
Mur 11 Nord	Matériau mur	🔍 Observé / mesuré	Mur en blocs de béton creux
	Epaisseur mur	🔍 Observé / mesuré	23 cm
	Isolation	🔍 Observé / mesuré	inconnue
	Année de construction/rénovation	❌ Valeur par défaut	1948 - 1974
	Surface du mur	🔍 Observé / mesuré	10,81 m²
Mur 11 Nord	Type de local adjacent	🔍 Observé / mesuré	un comble fortement ventilé
	Surface Aiu	🔍 Observé / mesuré	10.81 m²
	Etat isolation des parois Aiu	🔍 Observé / mesuré	non isolé
	Surface Aue	🔍 Observé / mesuré	15 m²

UTILISABLE QUE POUR LE COMPROMIS

	Etat isolation des parois Aue		Observé / mesuré	non isolé	
	Matériau mur		Observé / mesuré	Mur en briques creuses	
	Epaisseur mur		Observé / mesuré	≤ 15 cm	
	Isolation		Observé / mesuré	inconnue	
	Année de construction/rénovation		Valeur par défaut	1948 - 1974	
Mur 12 Est	Surface du mur		Observé / mesuré	33,94 m²	
	Type de local adjacent		Observé / mesuré	l'extérieur	
	Matériau mur		Observé / mesuré	Mur en blocs de béton creux	
	Epaisseur mur		Observé / mesuré	23 cm	
	Isolation		Observé / mesuré	non	
	Année de construction/rénovation		Document fourni	1948 - 1974	
Plancher 1	Surface de plancher bas		Observé / mesuré	53,76 m²	
	Type de local adjacent		Observé / mesuré	un local chauffé	
	Type de pb		Observé / mesuré	Dalle béton	
	Isolation: oui / non / inconnue		Observé / mesuré	non	
Plancher 2	Surface de plancher bas		Observé / mesuré	24,19 m²	
	Type de local adjacent		Observé / mesuré	un local chauffé	
	Type de pb		Observé / mesuré	Dalle béton	
	Isolation: oui / non / inconnue		Observé / mesuré	non	
Plafond 1	Surface de plancher haut		Observé / mesuré	26,6 m²	
	Type de local adjacent		Observé / mesuré	un comble fortement ventilé	
	Surface Aiu		Observé / mesuré	26,6 m²	
	Surface Aue		Observé / mesuré	120 m²	
	Etat isolation des parois Aue		Observé / mesuré	non isolé	
	Type de ph		Observé / mesuré	Plafond sous solives bois	
	Isolation		Observé / mesuré	inconnue	
	Année de construction/rénovation		Valeur par défaut	1948 - 1974	
Plafond 2	Surface de plancher haut		Observé / mesuré	41,67 m²	
	Type de local adjacent		Observé / mesuré	l'extérieur (combles aménagés)	
	Type de ph		Observé / mesuré	Combles aménagés sous rampants	
	Isolation		Observé / mesuré	inconnue	
	Année de construction/rénovation		Valeur par défaut	1948 - 1974	
Fenêtre 1 Sud	Surface de baies		Observé / mesuré	2.21 m²	
	Placement		Observé / mesuré	Mur 6 Sud	
	Orientation des baies		Observé / mesuré	Sud	
	Inclinaison vitrage		Observé / mesuré	vertical	
	Type ouverture		Observé / mesuré	Fenêtres battantes	
	Type menuiserie		Observé / mesuré	PVC	
	Type de vitrage		Observé / mesuré	double vitrage	
	Epaisseur lame air		Observé / mesuré	16 mm	
	Présence couche peu émissive		Observé / mesuré	non	
	Gaz de remplissage		Observé / mesuré	Argon / Krypton	
	Positionnement de la menuiserie		Observé / mesuré	en tunnel	
	Largeur du dormant menuiserie		Observé / mesuré	Lp: 5 cm	
	Type volets		Observé / mesuré	Persienne coulissante PVC (tablier < 22mm)	
	Type de masques proches		Observé / mesuré	Absence de masque proche	
	Type de masques lointains		Observé / mesuré	Absence de masque lointain	
	Fenêtre 2 Nord	Surface de baies		Observé / mesuré	1.11 m²
		Placement		Observé / mesuré	Mur 10 Nord
Orientation des baies			Observé / mesuré	Nord	
Inclinaison vitrage			Observé / mesuré	vertical	

	Type ouverture	 Observé / mesuré	Fenêtres battantes	
	Type menuiserie	 Observé / mesuré	PVC	
	Type de vitrage	 Observé / mesuré	double vitrage	
	Epaisseur lame air	 Observé / mesuré	16 mm	
	Présence couche peu émissive	 Observé / mesuré	non	
	Gaz de remplissage	 Observé / mesuré	Argon / Krypton	
	Positionnement de la menuiserie	 Observé / mesuré	en tunnel	
	Largeur du dormant menuiserie	 Observé / mesuré	Lp: 5 cm	
	Type volets	 Observé / mesuré	Persienne coulissante PVC (tablier < 22mm)	
	Type de masques proches	 Observé / mesuré	Absence de masque proche	
	Type de masques lointains	 Observé / mesuré	Absence de masque lointain	
Fenêtre 3 Nord	Surface de baies	 Observé / mesuré	1.32 m ²	
	Placement	 Observé / mesuré	Plafond 2	
	Orientation des baies	 Observé / mesuré	Nord	
	Inclinaison vitrage	 Observé / mesuré	vertical	
	Type ouverture	 Observé / mesuré	Fenêtres oscillantes	
	Type menuiserie	 Observé / mesuré	Bois	
	Type de vitrage	 Observé / mesuré	double vitrage	
	Epaisseur lame air	 Observé / mesuré	10 mm	
	Présence couche peu émissive	 Observé / mesuré	non	
	Gaz de remplissage	 Observé / mesuré	Air	
	Positionnement de la menuiserie	 Observé / mesuré	au nu intérieur	
	Largeur du dormant menuiserie	 Observé / mesuré	Lp: 5 cm	
	Type de masques proches	 Observé / mesuré	Absence de masque proche	
	Type de masques lointains	 Observé / mesuré	Absence de masque lointain	
	Fenêtre 4 Sud	Surface de baies	 Observé / mesuré	0.82 m ²
		Placement	 Observé / mesuré	Plafond 2
Orientation des baies		 Observé / mesuré	Sud	
Inclinaison vitrage		 Observé / mesuré	vertical	
Type ouverture		 Observé / mesuré	Fenêtres oscillantes	
Type menuiserie		 Observé / mesuré	Bois	
Type de vitrage		 Observé / mesuré	double vitrage	
Epaisseur lame air		 Observé / mesuré	10 mm	
Présence couche peu émissive		 Observé / mesuré	non	
Gaz de remplissage		 Observé / mesuré	Air	
Positionnement de la menuiserie		 Observé / mesuré	au nu intérieur	
Largeur du dormant menuiserie		 Observé / mesuré	Lp: 5 cm	
Type de masques proches		 Observé / mesuré	Absence de masque proche	
Type de masques lointains		 Observé / mesuré	Absence de masque lointain	
Porte		Surface de porte	 Observé / mesuré	1.84 m ²
		Placement	 Observé / mesuré	Mur 9 Ouest
	Type de local adjacent	 Observé / mesuré	des circulations sans ouverture directe sur l'extérieur	
	Nature de la menuiserie	 Observé / mesuré	Porte simple en bois	
	Type de porte	 Observé / mesuré	Porte opaque pleine	
	Présence de joints d'étanchéité	 Observé / mesuré	non	
	Positionnement de la menuiserie	 Observé / mesuré	au nu intérieur	
Pont Thermique 1	Largeur du dormant menuiserie	 Observé / mesuré	Lp: 5 cm	
	Type de pont thermique	 Observé / mesuré	Mur 6 Sud / Fenêtre 1 Sud	
	Type isolation	 Observé / mesuré	inconnue	
	Longueur du PT	 Observé / mesuré	8,5 m	

	Largeur du dormant menuiserie Lp	<input type="checkbox"/> Observé / mesuré	Lp: 5 cm
	Position menuiseries	<input type="checkbox"/> Observé / mesuré	en tunnel
	Type de pont thermique	<input type="checkbox"/> Observé / mesuré	Mur 10 Nord / Fenêtre 2 Nord
Pont Thermique 2	Type isolation	<input type="checkbox"/> Observé / mesuré	inconnue
	Longueur du PT	<input type="checkbox"/> Observé / mesuré	4,3 m
	Largeur du dormant menuiserie Lp	<input type="checkbox"/> Observé / mesuré	Lp: 5 cm
	Position menuiseries	<input type="checkbox"/> Observé / mesuré	en tunnel
	Type de pont thermique	<input type="checkbox"/> Observé / mesuré	Plafond 2 / Fenêtre 3 Nord
	Type isolation	<input type="checkbox"/> Observé / mesuré	inconnue
Pont Thermique 3 (négligé)	Longueur du PT	<input type="checkbox"/> Observé / mesuré	6,6 m
	Largeur du dormant menuiserie Lp	<input type="checkbox"/> Observé / mesuré	Lp: 5 cm
	Position menuiseries	<input type="checkbox"/> Observé / mesuré	au nu intérieur
	Type de pont thermique	<input type="checkbox"/> Observé / mesuré	Plafond 2 / Fenêtre 4 Sud
	Type isolation	<input type="checkbox"/> Observé / mesuré	inconnue
	Longueur du PT	<input type="checkbox"/> Observé / mesuré	3,7 m
Pont Thermique 4 (négligé)	Largeur du dormant menuiserie Lp	<input type="checkbox"/> Observé / mesuré	Lp: 5 cm
	Position menuiseries	<input type="checkbox"/> Observé / mesuré	au nu intérieur
	Type PT	<input type="checkbox"/> Observé / mesuré	Mur 1 Est / Plancher
Pont Thermique 5	Type isolation	<input type="checkbox"/> Observé / mesuré	non isolé / non isolé
	Longueur du PT	<input type="checkbox"/> Observé / mesuré	7 m
	Type PT	<input type="checkbox"/> Observé / mesuré	Mur 11 Nord / Plancher Int.
Pont Thermique 6	Type isolation	<input type="checkbox"/> Observé / mesuré	inconnue / non isolé
	Longueur du PT	<input type="checkbox"/> Observé / mesuré	5 m
	Type PT	<input type="checkbox"/> Observé / mesuré	Mur 11 Nord / Plancher 1
Pont Thermique 7	Type isolation	<input type="checkbox"/> Observé / mesuré	inconnue / non isolé
	Longueur du PT	<input type="checkbox"/> Observé / mesuré	5 m
	Type PT	<input type="checkbox"/> Observé / mesuré	Mur 12 Est / Plancher Int.
Pont Thermique 8	Type isolation	<input type="checkbox"/> Observé / mesuré	non isolé / non isolé
	Longueur du PT	<input type="checkbox"/> Observé / mesuré	3 m
	Type PT	<input type="checkbox"/> Observé / mesuré	Mur 12 Est / Plancher 1
Pont Thermique 9	Type isolation	<input type="checkbox"/> Observé / mesuré	non isolé / non isolé
	Longueur du PT	<input type="checkbox"/> Observé / mesuré	3 m

Systèmes

Donnée d'entrée	Origine de la donnée	Valeur renseignée
Ventilation	Type de ventilation	<input type="checkbox"/> Observé / mesuré Ventilation par ouverture des fenêtres
	Façades exposées	<input type="checkbox"/> Observé / mesuré plusieurs
	Logement Traversant	<input type="checkbox"/> Observé / mesuré oui
Chauffage	Type d'installation de chauffage	<input type="checkbox"/> Observé / mesuré Installation de chauffage simple
	Type générateur	<input type="checkbox"/> Observé / mesuré Electrique - Convecteur électrique NFC, NF** et NF***
	Année installation générateur	<input checked="" type="checkbox"/> Valeur par défaut 1948 - 1974
	Energie utilisée	<input type="checkbox"/> Observé / mesuré Electrique
	Type émetteur	<input type="checkbox"/> Observé / mesuré Convecteur électrique NFC, NF** et NF***
	Type de chauffage	<input type="checkbox"/> Observé / mesuré divisé
	Equipement intermittence	<input type="checkbox"/> Observé / mesuré Avec intermittence pièce par pièce avec minimum de température
Eau chaude sanitaire	Nombre de niveaux desservis	<input type="checkbox"/> Observé / mesuré 1
	Type générateur	<input type="checkbox"/> Observé / mesuré Electrique - Ballon électrique à accumulation horizontal
	Année installation générateur	<input checked="" type="checkbox"/> Valeur par défaut 1948 - 1974
	Energie utilisée	<input type="checkbox"/> Observé / mesuré Electrique
	Chaudière murale	<input type="checkbox"/> Observé / mesuré non

Type de distribution	🔍 Observé / mesuré	production en volume habitable alimentant des pièces contiguës
Type de production	🔍 Observé / mesuré	accumulation
Volume de stockage	🔍 Observé / mesuré	200 L

Références réglementaires utilisées :

Article L134-4-2 du CCH, décret n° 2011-807 du 5 juillet 2011, arrêtés du 31 mars 2021, 8 octobre 2021 et du 17 juin 2021 relatif à la transmission des diagnostics de performance énergétique à l'Agence de l'environnement et de la maîtrise de l'énergie et relatif à l'utilisation réglementaire des logiciels pour l'élaboration des diagnostics de performance énergétique, arrêtés du 21 octobre 2021 décret 2020-1610, 2020-1609, 2006-1114, 2008-1175 ; Ordonnance 2005-655 art L271-4 à 6 ; Loi 2004-1334 art L134-1 à 5 ; décret 2006-1147 art R.134-1 à 5 du CCH et loi grenelle 2 n°2010-786 du juillet 2010.

Notes : Le présent rapport est établi par une personne dont les compétences sont certifiées par LCC QUALIXPERT - 17 rue Borrel 81100 CASTRES (détail sur www.info-certif.fr)

Informations société : CECA Diagnostics Immobiliers 24 route de Tarbes - 65360 VIELLE-ADOUR / 28 Cours Gambetta 65000 TARBES

Tél. : 0562349736 - N°SIREN : 822927802 - Compagnie d'assurance : ALLIANZ n° 57218869

UTILISABLE QUE POUR LE COMPROMIS

SUD DIAGNOSTIC BATIMENT

Gaz, DPE, Amiante, DTA, Plomb, Sécurité électrique, Termite, Mesurage Loi Carrez, Prêt à Taux Zéro

Certificat de superficie de la partie privative

Numéro de dossier : 2022/10/10-04172D apt 09
Date du repérage : 10/10/2022
Heure d'arrivée : 15 h 13
Durée du repérage : 01 h 00

La présente mission consiste à établir la superficie de la surface privative des biens ci-dessous désignés, afin de satisfaire aux dispositions de la loi pour l'Accès au logement et un urbanisme rénové (ALUR) du 24 mars 2014 art. 54 II et V, de la loi n° 96/1107 du 18 décembre 1996, n°2014-1545 du 20 décembre 2014 et du décret n° 97/532 du 23 mai 1997, en vue de reporter leur superficie dans un acte de vente à intervenir, en aucun cas elle ne préjuge du caractère de décence ou d'habilité du logement.

Extrait de l'Article 4-1 - La superficie de la partie privative d'un lot ou d'une fraction de lot, mentionnée à l'article 46 de la loi du 10 juillet 1965, est la superficie des planchers des locaux clos et couverts après déduction des surfaces occupées par les murs, cloisons, marches et cages d'escalier, gaines, embrasures de portes et de fenêtres. Il n'est pas tenu compte des planchers des parties des locaux d'une hauteur inférieure à 1,80 m.

Extrait Art.4-2 - Les lots ou fractions de lots d'une superficie inférieure à 8 mètres carrés ne sont pas pris en compte pour le calcul de la superficie mentionnée à l'article 4-1.

Désignation du ou des bâtiments <i>Localisation du ou des bâtiments :</i> Département : Hautes-Pyrénées Adresse : 7 RUE CHARLES DE FOUCAULD (9) Commune : 65000 TARBES Désignation et situation du ou des lot(s) de copropriété : Etage R+3 APT 9; Porte 9, Lot numéro 9	Désignation du propriétaire <i>Désignation du client :</i> Nom et prénom : . M. DUCOMBS MICHEL Adresse : 32 ROUTE DES PYRENEES 65190 MASCARAS
Donneur d'ordre (sur déclaration de l'intéressé) Nom et prénom : M. DUCOMBS MICHEL Adresse : 32 ROUTE DES PYRENEES 65190 MASCARAS	Repérage Périmètre de repérage :
Désignation de l'opérateur de diagnostic Nom et prénom : DULIN christian Raison sociale et nom de l'entreprise : CECA Diagnostics Immobiliers Adresse : 24 route de Tarbes - 65360 VIELLE-ADOUR / 28 Cours Gambetta 65000 TARBES Numéro SIRET : 822927802 Désignation de la compagnie d'assurance : ... ALLIANZ Numéro de police et date de validité : 57218869 - 30/10/2022	
Superficie privative en m² du ou des lot(s)	

Surface loi Carrez totale : 69,46 m² (soixante-neuf mètres carrés quarante-six)
Surface au sol totale : 77,95 m² (soixante-dix-sept mètres carrés quatre-vingt-quinze)

Résultat du repérage

Date du repérage : **10/10/2022**
Documents remis par le donneur d'ordre à l'opérateur de repérage :
Néant
Liste des pièces non visitées :
Néant
Représentant du propriétaire (accompagnateur) :
Sans accompagnateur
Tableau récapitulatif des surfaces de chaque pièce au sens Loi Carrez :


Parties de l'immeuble bâtis visitées	Superficie privative au sens Carrez	Surface au sol	Commentaires
R+3 APT 9 - Entrée	5,17	5,17	
R+3 APT 9 - Chambre 1	11,49	11,49	
R+3 APT 9 - Wc	1,25	1,25	
R+3 APT 9 - SDB	4,69	4,69	
R+3 APT 9 - Séjour	19,08	23,28	Surface de marche
R+3 APT 9 - Placard	0	2,72	Hauteur inférieure à 1,80m
R+3 APT 9 - Cuisine	5,16	5,16	
R+3 APT 9 - Palier	9,12	9,73	Hauteur inférieure à 1,80m
R+3 APT 9 - Placard 1	0,79	0,79	
R+3 APT 9 - Placard 2	0,7	0,7	
R+3 APT 9 - Bureau	12,01	12,97	Hauteur inférieure à 1,80m

Superficie privative en m² du ou des lot(s) :

Surface loi Carrez totale : 69,46 m² (soixante-neuf mètres carrés quarante-six)
Surface au sol totale : 77,95 m² (soixante-dix-sept mètres carrés quatre-vingt-quinze)

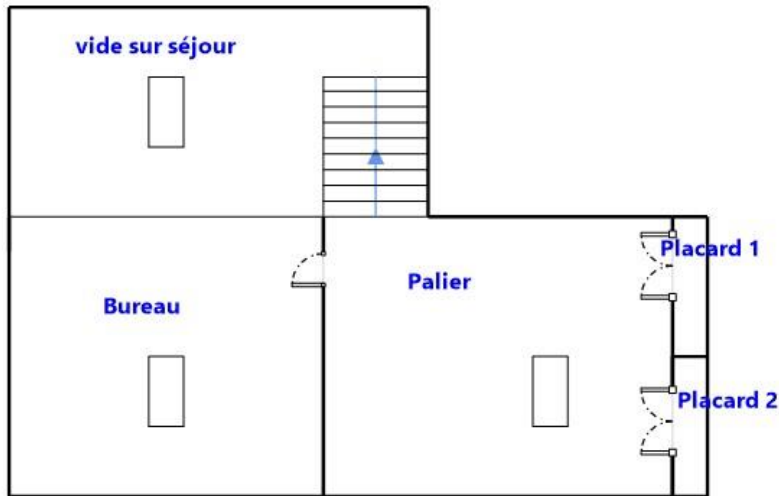
Fait à **TARBES**, le **10/10/2022**

Par : **DULIN christian**

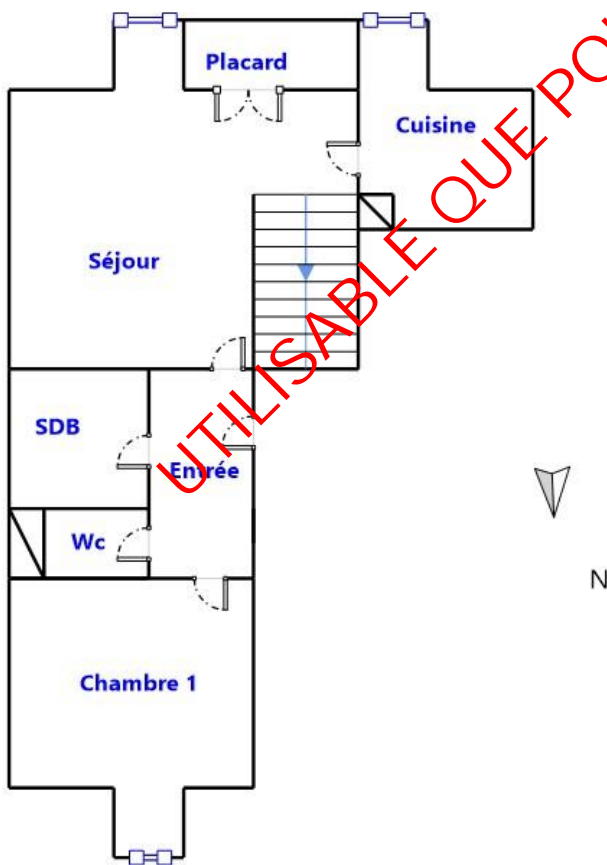


Aucun document n'a été mis en annexe

UTILISABLE QUE POUR LE COMPROMIS



R+3 APT 9 étage



R+3 APT 9

UTILISABLE QUE POUR LE COMPROMIS





SUD DIAGNOSTIC BATIMENT

Gaz, DPE, Amiante, DTA, Plomb, Sécurité électrique, Termite, Mesurage Loi Carrez, Prêt à Taux Zéro

Résumé de l'expertise n° 2022/10/10-04172D apt 10

Cette page de synthèse ne peut être utilisée indépendamment du rapport d'expertise complet.

Désignation du ou des bâtiments
Localisation du ou des bâtiments : Adresse : 7 RUE CHARLES DE FOUCAULD (10) Commune : 65000 TARBES
Désignation et situation du ou des lot(s) de copropriété : Etage R+3; Porte 10, Lot numéro 10
Périmètre de repérage : ...

	Prestations	Conclusion			
	Gaz	L'installation comporte des anomalies de type A2 qui devront être réparées dans les meilleurs délais.			
	Électricité	L'installation intérieure d'électricité comporte une ou des anomalies pour laquelle ou lesquelles il est vivement recommandé d'agir afin d'éliminer les dangers qu'elle(s) présente(nt).			
	DPE	<table border="1"><tr><td>518 kWh/m²/an</td><td>17 kg CO₂/m²/an</td><td>G</td></tr></table> Estimation des coûts annuels : entre 2 030 € et 2 790 € par an Prix moyens des énergies indexés au 1er janvier 2021 Numéro enregistrement ADEME : 2265E2479393V	518 kWh/m ² /an	17 kg CO ₂ /m ² /an	G
518 kWh/m ² /an	17 kg CO ₂ /m ² /an	G			
	Mesurage	Superficie Loi Carrez totale : 65,3 m ² Surface au sol totale : 67,91 m ²			

SUD DIAGNOSTIC BATIMENT

Gaz, DPE, Amiante, DTA, Plomb, Sécurité électrique, Termite, Mesurage Loi Carrez, Prêt à Taux Zéro

Etat de l'Installation Intérieure de Gaz

Numéro de dossier : 2022/10/10-04172D apt 10
Norme méthodologique employée : AFNOR NF P 45-500 (Janvier 2013)
Date du repérage : 10/10/2022
Heure d'arrivée :
Durée du repérage : 01 h 00

La présente mission consiste à établir l'état de l'installation intérieure de gaz conformément à l'arrêté du 6 avril 2007 modifié, 18 novembre 2013 et 12 février 2014 afin d'évaluer les risques pouvant compromettre la sécurité des personnes, de rendre opérante une clause d'exonération de la garantie du vice caché, en application de l'article 17 de la loi n°2003-08 du 3 janvier 2003, modifié par l'ordonnance n°2005-655 du 8 juin 2005. Cet état de l'installation intérieure de gaz a une durée de validité de 3 ans. En aucun cas, il ne s'agit d'un contrôle de conformité de l'installation vis-à-vis de la réglementation en vigueur.

A. - Désignation du ou des bâtiments

Localisation du ou des bâtiments :

Département : **Hautes-Pyrénées**
Adresse : **7 RUE CHARLES DE FOUCAULD (10)**
Commune : **65000 TARBES**

Désignation et situation du ou des lot(s) de copropriété :

..... **Etage R+3; Porte 10, Lot numéro 10**
Type de bâtiment : **Habitation (partie privative d'immeuble)**
Nature du gaz distribué : **Gaz naturel**
Distributeur de gaz :
Installation alimentée en gaz : **NON**

B. - Désignation du propriétaire

Désignation du propriétaire :

Nom et prénom : **M. DUCOMBS MICHEL**
Adresse : **32 ROUTE DES PYRENEES**
..... **65190 MASCARAS**

Si le propriétaire n'est pas le donneur d'ordre :

Qualité du donneur d'ordre (sur déclaration de l'intéressé) :
..... **Autre**
Nom et prénom : **M. DUCOMBS MICHEL**
Adresse : **32 ROUTE DES PYRENEES**
..... **65190 MASCARAS**

Titulaire du contrat de fourniture de gaz :

Nom et prénom :
Adresse :
N° de téléphone :
Références : **Numéro de compteur : Compteur absent**

C. - Désignation de l'opérateur de diagnostic

Identité de l'opérateur de diagnostic :

Nom et prénom : **DULIN christian**
Raison sociale et nom de l'entreprise : **CECA Diagnostics Immobiliers**
Adresse : **24 route de Tarbes - 65360 VIELLE-ADOUR / 28 Cours Gambetta**
..... **65000 TARBES**
Numéro SIRET : **82292780200014**
Désignation de la compagnie d'assurance : **ALLIANZ**
Numéro de police et date de validité : **57218869 - 30/10/2022**

Certification de compétence **C2371** délivrée par : **LCC QUALIXPERT**, le **29/01/2016**
Norme méthodologique employée : **NF P 45-500 (Janvier 2013)**

D. - Identification des appareils

Liste des installations intérieures gaz (Genre ⁽¹⁾ , marque, modèle)	Type ⁽²⁾	Puissance en kW	Localisation	Observations : (anomalie, taux de CO mesuré(s), motif de l'absence ou de l'impossibilité de contrôle pour chaque appareil concerné)
Néant	-	-	-	-

- (1) Cuisinière, table de cuisson, chauffe-eau, chaudière, radiateur, ...
 (2) Non raccordé — Raccordé — Étanche.

L'installation comporte un robinet en attente situé dans la pièce "Cuisine".

Note : Nous vous rappelons l'obligation d'entretien des appareils et de contrôle de la vacuité des conduits de fumées.

Note 2 : Notre cabinet s'engage à retourner sur les lieux afin de compléter le constat aux installations non contrôlées, dès lors que les dispositions permettant un contrôle des installations concernées auront été prises par le propriétaire ou son mandataire.

Note 3 : Nous attirons votre attention sur le fait que la responsabilité du donneur d'ordre reste pleinement engagée en cas d'accident ou d'incident sur tout ou partie de l'installation, contrôlée ou non.

E. - Anomalies identifiées

Points de contrôle ⁽³⁾ (selon la norme)	Anomalies observées (A1 ⁽⁴⁾ , A2 ⁽⁵⁾ , DGI ⁽⁶⁾ , 32c ⁽⁷⁾)	Libellé des anomalies et recommandations
C.7 - 8b Robinet de commande d'appareil	A2	L'extrémité du robinet de commande ou de la tuyauterie en attente n'est pas obturée. (Robinet en attente) Remarques : (Cuisine) L'extrémité de la tuyauterie en attente n'est pas obturée ; Poser ou faire poser un bouchon par un installateur gaz qualifié sur l'extrémité de la tuyauterie Risque(s) constaté(s) : Dégagement de gaz et donc un risque d'explosion
C.14 - 19.1 Ventilation du local - Amenée d'air	A2	19.a1 : le local équipé ou prévu pour un appareil de cuisson seul n'est pas pourvu d'une amenée d'air. (Robinet en attente) Risque(s) constaté(s) : Risque d'intoxication au monoxyde de carbone (CO) causée par une mauvaise combustion

- (3) Point de contrôle selon la norme utilisée.
 (4) A1 : L'installation présente une anomalie à prendre en compte lors d'une intervention ultérieure sur l'installation
 (5) A2 : L'installation présente une anomalie dont le caractère de gravité ne justifie pas que l'on interrompe aussitôt la fourniture du gaz, mais est suffisamment importante pour que la réparation soit réalisée dans les meilleurs délais.
 (6) DGI : (Danger Grave et Immédiat) L'installation présente une anomalie suffisamment grave pour que l'opérateur de diagnostic interrompe aussitôt l'alimentation en gaz jusqu'à suppression du ou des défauts constituant la source du danger.
 (7) 32c : la chaudière est de type VMC GAZ et l'installation présente une anomalie relative au dispositif de sécurité collective (DSC) qui justifie une intervention auprès du syndic ou du bailleur social par le distributeur de gaz afin de s'assurer de la présence du dispositif, de sa conformité et de son bon fonctionnement.

Note : Nous vous rappelons que la responsabilité de l'opérateur de diagnostic est limitée aux points effectivement vérifiés et que les contrôles réalisés ne préjugent pas de la conformité de l'installation

F. - Identification des bâtiments et parties du bâtiment (pièces et volumes) n'ayant pu être contrôlés et motif :

Néant

Nota : Nous attirons votre attention sur le fait que la responsabilité du donneur d'ordre reste pleinement engagée en cas d'accident ou d'incident sur tout ou partie de l'installation présente dans des bâtiments, parties du bâtiment n'ayant pu être contrôlés.

G. - Constatations diverses

Commentaires :

Certains points de contrôles n'ont pu être contrôlés. De ce fait la responsabilité du donneur d'ordre reste pleinement engagée en cas d'accident ou d'incident ayant pour origine une défaillance de toute ou partie de l'installation n'ayant pu être contrôlée.

- Attestation de contrôle de moins d'un an de la vacuité des conduits de fumées non présentée
- Justificatif d'entretien de moins d'un an de la chaudière non présenté
- Le conduit de raccordement n'est pas visitable

Documents remis par le donneur d'ordre à l'opérateur de repérage :

Néant

Observations complémentaires :

Néant

Conclusion :

- L'installation ne comporte aucune anomalie.
- L'installation comporte des anomalies de type A1 qui devront être réparées ultérieurement.
- L'installation comporte des anomalies de type A2 qui devront être réparées dans les meilleurs délais.
- L'installation comporte des anomalies de type DGI qui devront être réparées avant remise en service.
- L'installation comporte une anomalie 32c qui devra faire l'objet d'un traitement particulier par le syndic ou le bailleur social sous le contrôle du distributeur de gaz.

H. - Actions de l'opérateur de diagnostic en cas de DGI

- Fermeture totale avec pose d'une étiquette signalant la condamnation de l'installation de gaz
- ou
- Fermeture partielle avec pose d'une étiquette signalant la condamnation d'un appareil ou d'une partie de l'installation
- Transmission au Distributeur de gaz par courrier des informations suivantes :
 - référence du contrat de fourniture de gaz, du Point de Comptage Estimation, du Point de Livraison ou du numéro de compteur ;
 - codes des anomalies présentant un Danger Grave et Immédiat (DGI).
- Remise au client de la « fiche informative distributeur de gaz » remplie.

I. - Actions de l'opérateur de diagnostic en cas d'anomalie 32c

- Transmission au Distributeur de gaz par courrier de la référence du contrat de fourniture de gaz, du Point de Comptage Estimation, du Point de Livraison ou du numéro de compteur ;
- Remise au syndic ou au bailleur social de la « fiche informative distributeur de gaz » remplie. ;

Nota : Le présent rapport est établi par une personne dont les compétences sont certifiées par **LCC QUALIXPERT - 17 rue Borrel 81100 CASTRES (détail sur www.info-certif.fr)**



Signature du représentant :

Dates de visite et d'établissement de l'état de l'installation gaz :

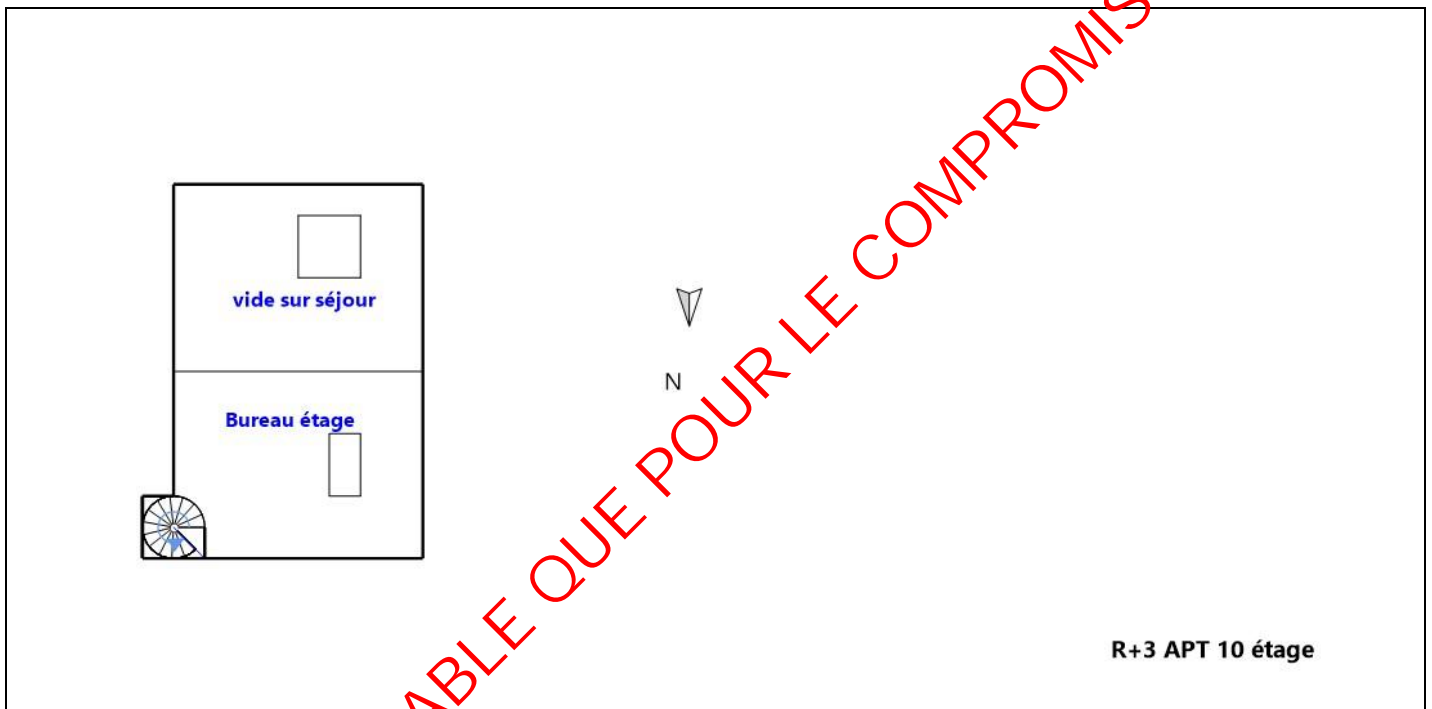
Visite effectuée le **10/10/2022**.

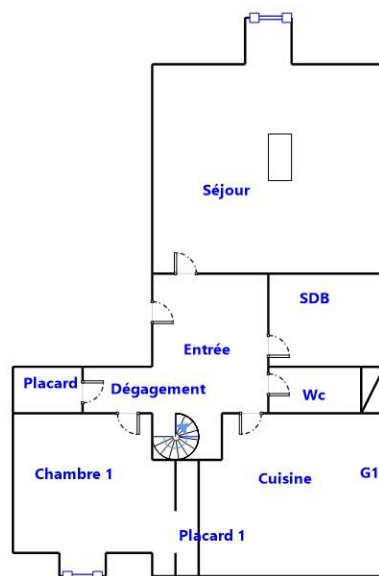
Fait à **TARBES**, le **10/10/2022**

Par : DULIN christian



Annexe - Croquis de repérage





RDC APT 10

Annexe - Règles élémentaires de sécurité et d'usage à respecter (liste non exhaustive)

Les accidents dus aux installations gaz, tout en restant peu nombreux, sont responsables d'un nombre important de victimes. La vétusté des installations, l'absence d'entretien des appareils et certains comportements imprudents sont des facteurs de risque : 98 % des accidents, fuites et explosions sont recensés dans les installations intérieures. Les intoxications oxycarbonées et les explosions font un grand nombre de victimes qui décèdent ou gardent des séquelles et handicaps à long terme.

Quels sont les moyens de prévention des accidents liés aux installations intérieures gaz ?

Pour prévenir les accidents liés aux installations intérieures gaz, il est nécessaire d'observer quelques règles de base :

- Renouvelez le tuyau de raccordement de la cuisinière ou de la bouteille de gaz régulièrement et dès qu'il est fissuré,
- Faire ramoner les conduits d'évacuation des appareils de chauffage et de cheminée régulièrement,
- Faire entretenir et contrôler régulièrement les installations intérieures de gaz par un professionnel.

Mais il s'agit également d'être vigilant, des gestes simples doivent devenir des automatismes :

- ne pas utiliser les produits aérosols ou les bouteilles de camping-gaz dans un espace confiné, près d'une source de chaleur,
- fermer le robinet d'alimentation de votre cuisinière après chaque usage et vérifiez la date de péremption du tuyau souple de votre cuisinière ou de votre bouteille de gaz,
- assurer une bonne ventilation de votre logement, n'obstruer pas les bouches d'aération,
- sensibiliser les enfants aux principales règles de sécurité des appareils gaz.

Quelle conduite adopter en cas de fuite de gaz ?

Lors d'une fuite de gaz, il faut éviter tout risque d'étincelle qui entraînerait une explosion :

- ne pas allumer la lumière, ni toucher aux interrupteurs, ni aux disjoncteurs,
- ne pas téléphoner de chez vous, que ce soit avec un téléphone fixe ou un portable,
- ne pas prendre l'ascenseur mais les escaliers,
- une fois à l'extérieur, prévenir les secours

Pour aller plus loin : <http://www.developpement-durable.gouv.fr>

UTILISABLE QUE POUR LE COMPROMIS

SUD DIAGNOSTIC BATIMENT

Gaz, DPE, Amiante, DTA, Plomb, Sécurité électrique, Termite, Mesurage Loi Carrez, Prêt à Taux Zéro

Etat de l'Installation Intérieure d'Electricité

Numéro de dossier : 2022/10/10-04172D apt 10
Date du repérage : 10/10/2022
Heure d'arrivée :
Durée du repérage : 01 h 00

La présente mission consiste, suivant l'arrêté du 28 septembre 2017 et du 4 avril 2011, à établir un état de l'installation électrique, en vue d'évaluer les risques pouvant porter atteinte à la sécurité des personnes. (Application des articles L. 134-7, R134-10 et R134-11 du code de la construction et de l'habitation). En aucun cas, il ne s'agit d'un contrôle de conformité de l'installation vis-à-vis de la réglementation en vigueur. Cet état de l'installation intérieure d'électricité a une durée de validité de 3 ans.

1. - Désignation et description du local d'habitation et de ses dépendances

Localisation du local d'habitation et de ses dépendances :

Type d'immeuble : **Appartement**
Adresse : **7 RUE CHARLES DE FOUCAULD (10)**
Commune : **65000 TARBES**
Département : **Hauts-Pyrénées**
Référence cadastrale : , identifiant fiscal : **NC**
Désignation et situation du ou des lot(s) de copropriété :
Etage R+3; Porte 10, Lot numéro 10
Périmètre de repérage :
Année de construction : **< 1997**
Année de l'installation : **< 1997**
Distributeur d'électricité : **Engie**
Parties du bien non visitées : **Néant**

2. - Identification du donneur d'ordre

Identité du donneur d'ordre :

Nom et prénom : **M. DUCOMBS MICHEL**
Adresse : **32 ROUTE DES PYRENEES**
65190 MASCARAS
Téléphone et adresse internet : . **Non communiqués**
Qualité du donneur d'ordre (sur déclaration de l'intéressé) : **Autre**

Propriétaire du local d'habitation et de ses dépendances:

Nom et prénom : **M. DUCOMBS MICHEL**
Adresse : **32 ROUTE DES PYRENEES**
65190 MASCARAS

3. - Identification de l'opérateur ayant réalisé l'intervention et signé le rapport

Identité de l'opérateur de diagnostic :

Nom et prénom : **DULIN christian**
Raison sociale et nom de l'entreprise : **CECA Diagnostics Immobiliers**
Adresse : **24 route de Tarbes - 65360 VIELLE-ADOUR / 28 Cours Gambetta**
..... **65000 TARBES**
Numéro SIRET : **82292780200014**
Désignation de la compagnie d'assurance : **ALLIANZ**
Numéro de police et date de validité : **57218869 - 30/10/2022**

Le présent rapport est établi par une personne dont les compétences sont certifiées par **LCC QUALIXPERT** le **29/01/2016** jusqu'au **28/01/2023**. (Certification de compétence **C2371**)

4. – Rappel des limites du champ de réalisation de l'état de l'installation intérieure d'électricité

L'état de l'installation intérieure d'électricité porte sur l'ensemble de l'installation intérieure d'électricité à basse tension des locaux à usage d'habitation située en aval de l'appareil général de commande et de protection de cette installation. Il ne concerne pas les matériels d'utilisation amovibles, ni les circuits internes des matériels d'utilisation fixes, destinés à être reliés à l'installation électrique fixe, ni les installations de production ou de stockage par batteries d'énergie électrique du générateur jusqu'au point d'injection au réseau public de distribution d'énergie ou au point de raccordement à l'installation intérieure. Il ne concerne pas non plus les circuits de téléphonie, de télévision, de réseau informatique, de vidéophonie, de centrale d'alarme, etc., lorsqu'ils sont alimentés en régime permanent sous une tension inférieure ou égale à 50 V en courant alternatif et 120 V en courant continu.

L'intervention de l'opérateur réalisant l'état de l'installation intérieure d'électricité ne porte que sur les constituants visibles, visitables, de l'installation au moment du diagnostic. Elle s'effectue sans démontage de l'installation électrique (hormis le démontage des capots des tableaux électriques lorsque cela est possible) ni destruction des isolants des câbles.

Des éléments dangereux de l'installation intérieure d'électricité peuvent ne pas être repérés, notamment :


- les parties de l'installation électrique non visibles (incorporées dans le gros œuvre ou le second œuvre ou masquées par du mobilier) ou nécessitant un démontage ou une détérioration pour pouvoir y accéder (boîtes de connexion, conduits, plinthes, goulottes, huisseries, éléments chauffants incorporés dans la maçonnerie, luminaires des piscines plus particulièrement) ;
- les parties non visibles ou non accessibles des tableaux électriques après démontage de leur capot ;
- inadéquation entre le courant assigné (calibre) des dispositifs de protection contre les surintensités et la section des conducteurs sur toute la longueur des circuits;



5. – Conclusion relative à l'évaluation des risques pouvant porter atteinte à la sécurité des personnes

- L'installation intérieure d'électricité ne comporte aucune anomalie.
- L'installation intérieure d'électricité comporte une ou des anomalies.

Anomalies avérées selon les domaines suivants :

- L'appareil général de commande et de protection et de son accessibilité.
- Dispositif de protection différentiel à l'origine de l'installation / Prise de terre et installation de mise à la terre.
- Dispositif de protection contre les surintensités adapté à la section des conducteurs, sur chaque circuit.
- La liaison équipotentielle et installation électrique adaptées aux conditions particulières des locaux contenant une douche ou une baignoire.
- Matériels électriques présentant des risques de contacts directs avec des éléments sous tension - Protection mécanique des conducteurs.
- Matériels électriques vétustes, inadaptés à l'usage.

Domaines	Anomalies	Photo
1. L'appareil général de commande et de protection et de son accessibilité	Le dispositif assurant la coupure d'urgence est placé à plus de 1,80 m du sol fini et n'est pas accessible au moyen de marches ou d'une estrade. Remarques : L'AGCP (Appareil Général de Commande et de Protection) est placé à une hauteur > à 1,80 m du sol fini ; Faire intervenir un électricien qualifié afin de déplacer l' AGCP ou créer une marche ou une estrade	
2. Dispositif de protection différentiel à l'origine de l'installation - Installation de mise à la terre	La connexion à la liaison équipotentielle principale d'au moins une canalisation métallique de gaz, d'eau, de chauffage central de conditionnement d'air, ou d'un élément conducteur de la structure porteuse du bâtiment n'est pas assurée (résistance de continuité > 2 ohms). Remarques : Absence de LEP (Liaison Equipotentielle Principale) ; Faire intervenir un électricien qualifié afin d'installer une LEP	

Domaines	Anomalies	Photo
	Au moins un socle de prise de courant comporte une broche de terre non reliée à la terre. Remarques : Présence de circuits électriques non équipés de conducteurs de protection ; Faire intervenir un électricien qualifié afin d'installer des conducteurs de protection sur les circuits qui n'en sont pas équipés	
	Au moins un circuit (n'alimentant pas des socles de prises de courant) n'est pas relié à la terre. Remarques : Présence de circuits électriques non équipés de conducteurs de protection ; Faire intervenir un électricien qualifié afin d'installer des conducteurs de protection sur les circuits qui n'en sont pas équipés	
3. Dispositif de protection contre les surintensités adapté à la section des conducteurs, sur chaque circuit	Plusieurs circuits disposent d'un conducteur neutre commun dont les conducteurs ne sont pas correctement protégés contre les surintensités. Remarques : Présence de conducteur(s) neutre(s) commun(s) à plusieurs circuits avec des conducteurs de phase non regroupés sous la même protection contre les surintensités ; Faire intervenir un électricien qualifié afin de regrouper les conducteurs de phase sous une même protection ou de supprimer le(s) conducteur(s) neutre(s) commun(s)	
4. La liaison équipotentielle et installation électrique adaptées aux conditions particulières des locaux contenant une douche ou une baignoire	Locaux contenant une baignoire ou une douche : la continuité électrique de la liaison équipotentielle supplémentaire, reliant les éléments conducteurs et les masses des matériels électriques, n'est pas satisfaisante (résistance supérieure à 2 ohms). Remarques : Absence de LES (Liaison Equipotentielle Supplémentaire) ; Faire intervenir un électricien qualifié afin d'installer une LES	
6. Matériels électriques vétustes, inadaptés à l'usage	L'installation comporte au moins un matériel électrique inadapté à l'usage. Remarques : Présence de matériel électrique inadapté à l'usage douille de chantier	
5. Matériels électriques présentant des risques de contacts directs avec des éléments sous tension - Protection mécanique des conducteurs	Au moins un conducteur isolé n'est pas placé sur toute sa longueur dans un conduit, une goulotte ou une plinthe ou une huisserie, en matière isolante ou métallique, jusqu'à sa pénétration dans le matériel électrique qu'il alimente. Remarques : Présence de conducteurs électriques non protégés mécaniquement ; Faire intervenir un électricien qualifié afin d'installer des protections mécanique sur les conducteurs non protégés	

Anomalies relatives aux installations particulières :

- Appareils d'utilisation situés dans des parties communes et alimentés depuis la partie privative ou inversement.
- Piscine privée, ou bassin de fontaine

Informations complémentaires :

- Socles de prise de courant, dispositif à courant différentiel résiduel à haute sensibilité

Domaines	Informations complémentaires
IC. Socles de prise de courant, dispositif à	Il n'y a aucun dispositif différentiel à haute sensibilité ≤ 30 mA
	L'ensemble des socles de prise de courant est du type à obturateur

Domaines	Informations complémentaires
courant différentiel résiduel à haute sensibilité	L'ensemble des socles de prise de courant possède un puits de 15 mm.

6. - Avertissement particulier

Points de contrôle n'ayant pu être vérifiés

Domaines	Points de contrôle
2. Dispositif de protection différentiel à l'origine de l'installation	Bouton test Point à vérifier : Déclenche par action sur le bouton test quand ce dernier est présent Motifs : Contrôle impossible ; Absence de bouton test sur le dispositif différentiel de protection (DDR)
2. Dispositif de protection différentiel à l'origine de l'installation - Prise de terre	Présence Point à vérifier : Elément constituant la prise de terre approprié Motifs : Contrôle impossible: élément constituant la prise de terre non visible
2. Dispositif de protection différentiel à l'origine de l'installation - Installation de mise à la terre	Constitution et mise en œuvre Point à vérifier : Présence d'un conducteur de terre Motifs : Contrôle impossible: Conducteur de terre non visible

Parties du bien (pièces et emplacements) n'ayant pu être visitées et justification :

Néant

7. - Conclusion relative à l'évaluation des risques relevant du devoir de conseil de professionnel

Néant

Nota : Le présent rapport est établi par une personne dont les compétences sont certifiées par **LCC QUALIXPERT - 17 rue Borrel 31100 CASTRES (détail sur www.info-certif.fr)**

Dates de visite et d'établissement de l'état :
Visite effectuée le : **10/10/2022**
Etat rédigé à **TARBES**, le **10/10/2022**

Par : **DULIN christian**



Signature du représentant :

8. – Explications détaillées relatives aux risques encourus

Objectif des dispositions et description des risques encourus

Appareil général de commande et de protection : Cet appareil, accessible à l'intérieur du logement, permet d'interrompre, en cas d'urgence, en un lieu unique, connu et accessible, la totalité de la fourniture de l'alimentation électrique.
Son absence, son inaccessibilité ou un appareil inadapté ne permet pas d'assurer cette fonction de coupure en cas de danger (risque d'électrisation, voire d'électrocution), d'incendie ou d'intervention sur l'installation électrique.

Protection différentielle à l'origine de l'installation : Ce dispositif permet de protéger les personnes contre les risques de choc électrique lors d'un défaut d'isolement sur un matériel électrique.
Son absence ou son mauvais fonctionnement peut être la cause d'une électrisation, voire d'une électrocution.

Prise de terre et installation de mise à la terre : Ces éléments permettent, lors d'un défaut d'isolement sur un matériel électrique, de dévier à la terre le courant de défaut dangereux qui en résulte.
L'absence de ces éléments ou leur inexistence partielle peut être la cause d'une électrisation, voire d'une électrocution.

Protection contre les surintensités : Les disjoncteurs divisionnaires ou coupe-circuits à cartouche fusible, à l'origine de chaque circuit, permettent de protéger les conducteurs et câbles électriques contre les échauffements anormaux dus aux surcharges ou courts-circuits.
L'absence de ces dispositifs de protection ou leur calibre trop élevé peut être à l'origine d'incendies.

Liaison équipotentielle dans les locaux contenant une baignoire ou une douche : Elle permet d'éviter, lors d'un défaut, que le corps humain ne soit traversé par un courant électrique dangereux.
Son absence privilégie, en cas de défaut, l'écoulement du courant électrique par le corps humain, ce qui peut être la cause d'une électrisation, voire d'une électrocution.

Règles liées aux zones dans les locaux contenant une baignoire ou une douche : Les règles de mise en œuvre de l'installation électrique à l'intérieur de tels locaux permettent de limiter le risque de chocs électriques, du fait de la réduction de la résistance électrique du corps humain lorsque celui-ci est mouillé ou immergé.
Le non-respect de celles-ci peut être la cause d'une électrisation, voire d'une électrocution.

Matériels électriques présentant des risques de contact direct : Les matériels électriques dont des parties nues sous tension sont accessibles (matériels électriques anciens, fils électriques dénudés, bornes de connexion non placées dans une boîte équipée d'un couvercle, matériels électriques cassés...) présentent d'importants risques d'électrisation, voire d'électrocution.

Matériels électriques vétustes ou inadaptés à l'usage : Ces matériels électriques, lorsqu'ils sont trop anciens, n'assurent pas une protection satisfaisante contre l'accès aux parties nues sous tension ou ne possèdent plus un niveau d'isolement suffisant. Lorsqu'ils ne sont pas adaptés à l'usage que l'on veut en faire, ils deviennent très dangereux lors de leur utilisation. Dans les deux cas, ces matériels présentent d'importants risques d'électrisation, voire d'électrocution.

Appareils d'utilisation situés dans des parties communes et alimentés depuis les parties privatives : Lorsque l'installation électrique issue de la partie privative n'est pas mise en œuvre correctement, le contact d'une personne avec la masse d'un matériel électrique en défaut ou une partie active sous tension peut être la cause d'électrisation, voire d'électrocution.

Piscine privée ou bassin de fontaine : Les règles de mise en œuvre de l'installation électrique et des équipements associés à la piscine ou au bassin de fontaine permettent de limiter le risque de chocs électriques, du fait de la réduction de la résistance électrique du corps humain lorsque celui-ci est mouillé ou immergé. Le non-respect de celles-ci peut être la cause d'une électrisation, voire d'une électrocution.

Informations complémentaires

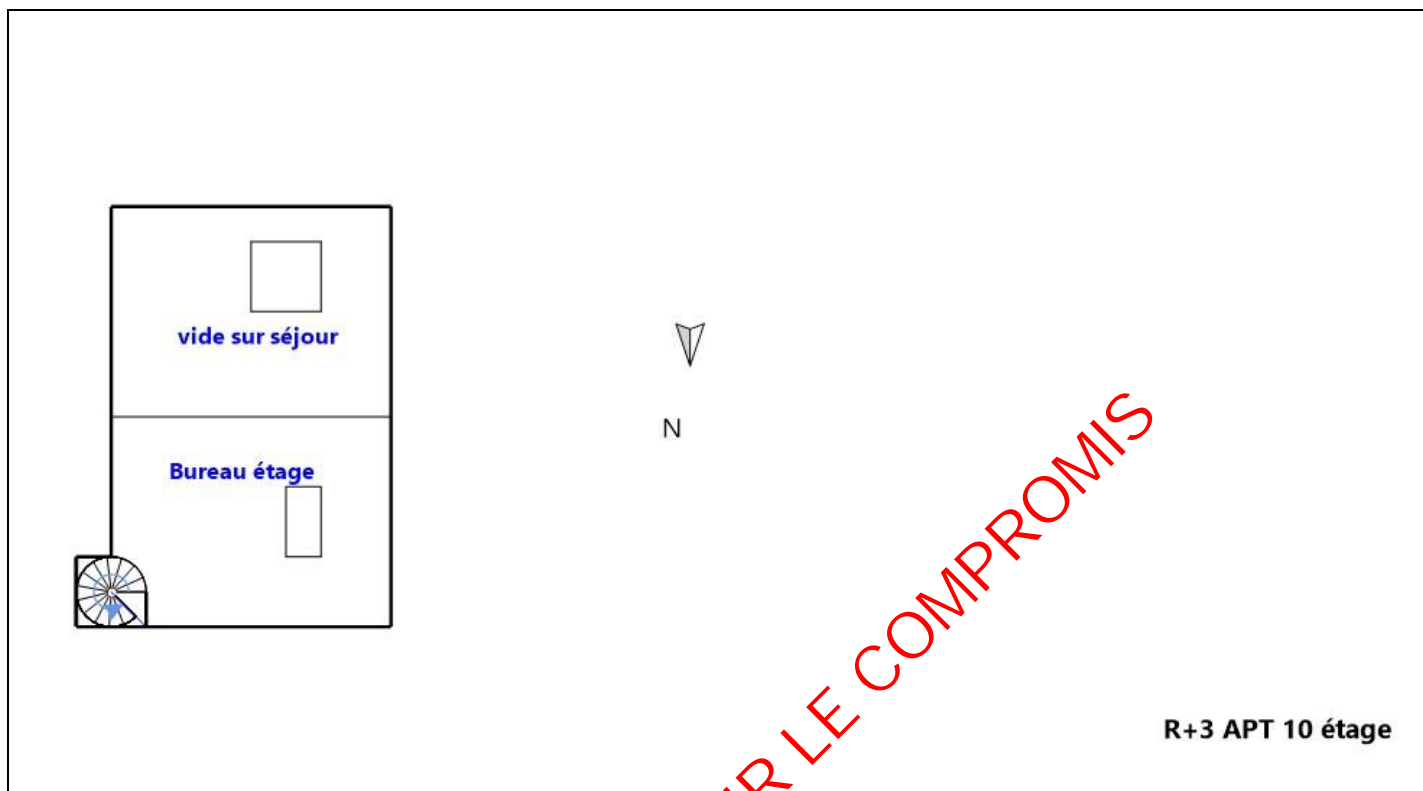
Objectif des dispositions et description des risques encourus

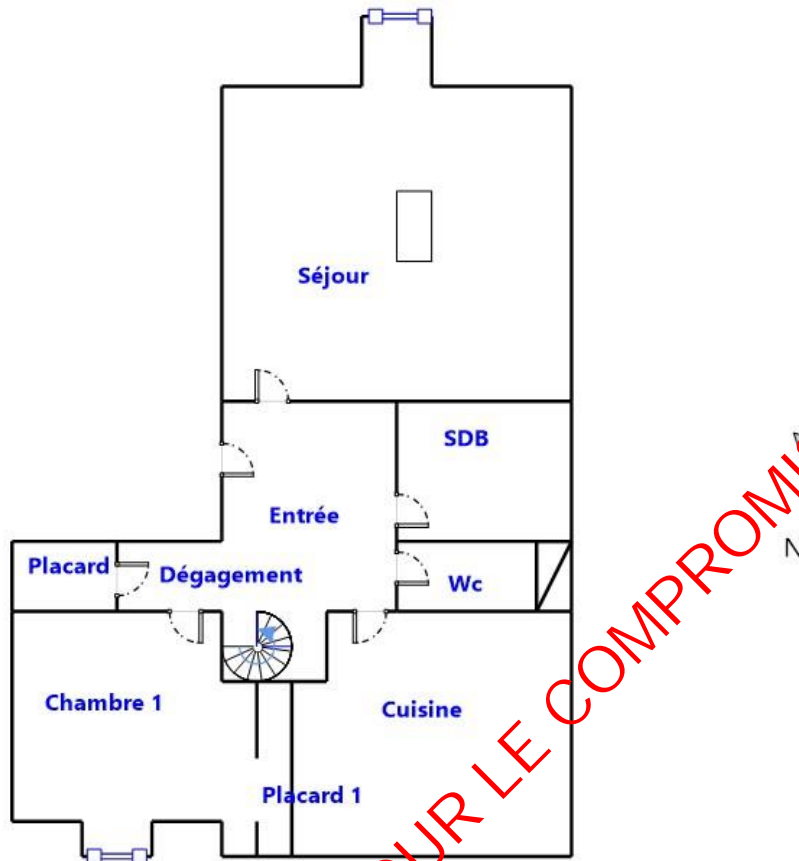
Dispositif(s) différentiel(s) à haute sensibilité protégeant l'ensemble de l'installation électrique : L'objectif est d'assurer rapidement la coupure du courant de l'installation électrique ou du circuit concerné, dès l'apparition d'un courant de défaut même de faible valeur. C'est le cas notamment lors de la défaillance occasionnelle (telle que l'usure normale ou anormale des matériels, l'imprudence ou le défaut d'entretien, la rupture du conducteur de mise à la terre d'un matériel électrique) des mesures classiques de protection contre les risques d'électrisation, voire d'électrocution.

Socles de prise de courant de type à obturateurs : Socles de prise de courant de type à obturateurs : l'objectif est d'éviter l'introduction, en particulier par un enfant, d'un objet dans une alvéole d'un socle de prise de courant sous tension pouvant entraîner des brûlures graves et/ ou l'électrisation, voire l'électrocution.

Socles de prise de courant de type à puits : La présence d'un puits au niveau d'un socle de prise de courant évite le risque d'électrisation, voire d'électrocution, au moment de l'introduction des fiche mâles non isolées d'un cordon d'alimentation.

Annexe - Croquis de repérage





RDC APT 10



Annexe - Photos



Photo PhEle003

Libellé de l'anomalie : B4.3 c Plusieurs circuits disposent d'un conducteur neutre commun dont les conducteurs ne sont pas correctement protégés contre les surintensités.

Remarques : Présence de conducteur(s) neutre(s) commun(s) à plusieurs circuits avec des conducteurs de phase non regroupés sous la même protection contre les surintensités ; Faire intervenir un électricien qualifié afin de regrouper les conducteurs de phase sous une même protection ou de supprimer le(s) conducteur(s) neutre(s) commun(s)

	<p>Photo PhEle004 Libellé de l'anomalie : B8.3 b L'installation comporte au moins un matériel électrique inadapté à l'usage. Remarques : Présence de matériel électrique inadapté à l'usage douille de chantier</p>
	<p>Photo PhEle001 Libellé de l'anomalie : B1.3 g Le dispositif assurant la coupure d'urgence est placé à plus de 1,80 m du sol fini et n'est pas accessible au moyen de marches ou d'une estrade. Remarques : L'AGCP (Appareil Général de Commande et de Protection) est placé à une hauteur > à 1,80 m du sol fini. Faire intervenir un électricien qualifié afin de déplacer l' AGCP ou créer une marche ou une estrade</p>

Règles élémentaires de sécurité et d'usage à respecter (liste non exhaustive)

L'électricité constitue un danger invisible, inodore et silencieux et c'est pourquoi il faut être vigilant quant aux risques qu'elle occasionne (incendie, électrisation, électrocution). Restez toujours attentif à votre installation électrique, vérifiez qu'elle soit et reste en bon état.

Pour limiter les risques, il existe des moyens de prévention simples :

- Ne jamais manipuler une prise ou un fil électrique avec des mains humides
- Ne jamais tirer sur un fil électrique pour le débrancher
- Débrancher un appareil électrique avant de le nettoyer
- Ne jamais toucher les fiches métalliques d'une prise de courant
- Ne jamais manipuler un objet électrique sur un sol humide ou mouillé

UTILISABLE QUE POUR LE COMPROMIS

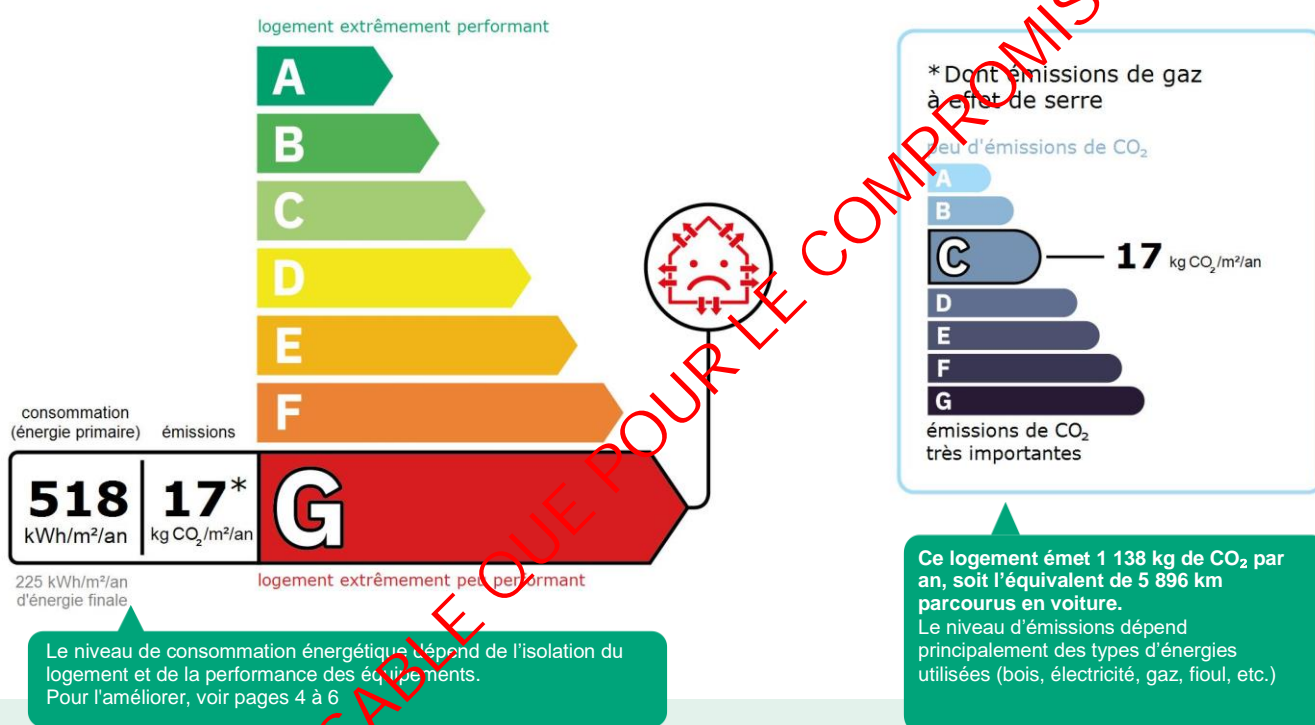
Ce document vous permet de savoir si votre logement est économe en énergie et préserve le climat. Il vous donne également des pistes pour améliorer ses performances et réduire vos factures. Pour en savoir plus : <https://www.ecologie.gouv.fr/diagnostic-performance-energetique-dpe>

Adresse : **7 RUE CHARLES DE FOUCAULD**
65000 TARBES
Etage R+3; Porte 10, N° de lot: 10

Type de bien : Appartement
Année de construction : 1948 - 1974
Surface habitable : **65.3 m²**

Propriétaire : M. DUCOMBS MICHEL
Adresse : 32 ROUTE DES PYRENEES 65190 MASCARAS

Performance énergétique et climatique



Estimation des coûts annuels d'énergie du logement

Les coûts sont estimés en fonction des caractéristiques de votre logement et pour une utilisation standard sur 5 usages (chauffage, eau chaude sanitaire, climatisation, éclairage, auxiliaires) voir p.3 pour voir les détails par poste.



entre **2 030 €** et **2 790 €** par an

Prix moyens des énergies indexés au 1er janvier 2021 (abonnements compris)

Comment réduire ma facture d'énergie ? Voir p. 3

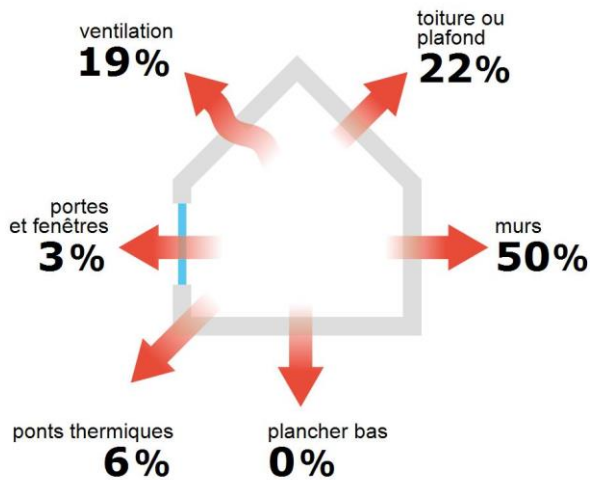
Informations diagnostiqueur

CECA Diagnostics Immobiliers
24 route de Tarbes - 65360 VIELLE-
ADOUR / 28 Cours Gambetta
65000 TARBES
tel : 0562349736

Diagnostiqueur : DULIN christian
Email : sud_diagnostic_batiment@yahoo.fr
N° de certification : C2371
Organisme de certification : LCC QUALIXPERT

CECA DIAGNOSTIC BATIMENT

Schéma des déperditions de chaleur



Performance de l'isolation




Système de ventilation en place



Ventilation naturelle par conduit

Confort d'été (hors climatisation)*



Les caractéristiques de votre logement améliorant le confort d'été :



bonne inertie du logement



logement traversant

Pour améliorer le confort d'été :



Équipez les fenêtres de votre logement de volets extérieurs ou brise-soleil.



Faites isoler la toiture de votre logement.

Production d'énergies renouvelables











Ce logement n'est pas encore équipé de systèmes de production d'énergie renouvelable.

Diverses solutions existent :

- pompe à chaleur
- panneaux solaires photovoltaïques
- géothermie
- chauffage au bois
- chauffe-eau thermodynamique
- panneaux solaires thermiques
- réseau de chaleur ou de froid vertueux

*Le niveau de confort d'été présenté ici s'appuie uniquement sur les caractéristiques de votre logement (la localisation n'est pas prise en compte).

Montants et consommations annuels d'énergie

Usage	Consommation d'énergie (en kWh énergie primaire)		Frais annuels d'énergie (fourchette d'estimation*)	Répartition des dépenses
 chauffage	⚡ Electrique	29 519 (12 835 é.f.)	entre 1 780 € et 2 420 €	 87 %
 eau chaude	⚡ Electrique	4 074 (1 771 é.f.)	entre 240 € et 340 €	 12 %
 refroidissement				 0 %
 éclairage	⚡ Electrique	296 (129 é.f.)	entre 10 € et 30 €	 1 %
 auxiliaires				 0 %
énergie totale pour les usages recensés :		33 890 kWh (14 735 kWh é.f.)	entre 2 030 € et 2 790 € par an	

Pour rester dans cette fourchette d'estimation, voir les recommandations d'usage ci-dessous

Conventionnellement, ces chiffres sont donnés pour une température de chauffage de 19° réduite à 16°C la nuit ou en cas d'absence du domicile, une climatisation réglée à 28° (si présence de clim), et une consommation d'eau chaude de 107ℓ par jour.

é.f. → énergie finale
Prix moyens des énergies indexés au 1er janvier 2021 (abonnements compris)

▲ Seules les consommations d'énergie nécessaires au chauffage, à la climatisation, à la production d'eau chaude sanitaire, à l'éclairage et aux auxiliaires (ventilateurs, pompes) sont prises en compte dans cette estimation. Les consommations liées aux autres usages (électroménager, appareils électroniques...) ne sont pas comptabilisées.

▲ Les factures réelles dépendront de nombreux facteurs : prix des énergies, météo de l'année (hiver froid ou doux...), nombre de personnes dans le logement et habitudes de vie, entretien des équipements...

Recommandations d'usage pour votre logement

Quelques gestes simples pour maîtriser votre facture d'énergie :



Température recommandée en hiver → 19°C

Chauffer à 19°C plutôt que 21°C c'est -19% sur votre facture **soit -48€ par an**

Astuces


- Diminuez le chauffage quand vous n'êtes pas là.
- Chauffez les chambres à 17° la nuit.



Si climatisation, température recommandée en été → 28°C

Astuces

- Fermez les fenêtres et volets la journée quand il fait chaud.
- Aérez votre logement la nuit.



Consommation recommandée → 107ℓ/jour d'eau chaude à 40°C

44ℓ consommés en moins par jour, c'est -22% sur votre facture **soit -82€ par an**

Astuces





- Installez des mousseurs d'eau sur les robinets et un pommeau à faible débit sur la douche.
- Réduisez la durée des douches.








En savoir plus sur les bons réflexes d'économie d'énergie :
www.faire.gouv.fr/reduire-ses-factures-energie

Voir en annexe le descriptif détaillé du logement et de ses équipements

Vue d'ensemble du logement





	description	isolation
 Murs	Mur en blocs de béton creux d'épaisseur ≥ 25 cm non isolé donnant sur l'extérieur	
	Mur en blocs de béton creux d'épaisseur ≥ 25 cm non isolé donnant sur un comble fortement ventilé	
	Cloison de plâtre donnant sur un comble fortement ventilé	
	Mur en briques creuses d'épaisseur ≤ 15 cm donnant sur un comble fortement ventilé	insuffisante
	Mur en blocs de béton creux d'épaisseur ≤ 20 cm non isolé donnant sur l'extérieur	
	Mur en blocs de béton creux d'épaisseur ≤ 20 cm non isolé donnant sur un local chauffé	
 Plancher bas	Dalle béton non isolée donnant sur un local chauffé	très bonne
 Toiture/plafond	Plafond sous solives bois donnant sur un comble fortement ventilé	
	Combles aménagés sous rampants donnant sur l'extérieur (combles aménagés)	insuffisante
	Dalle béton non isolée donnant sur un local chauffé	
 Portes et fenêtres	Porte(s) bois opaque pleine	
	Fenêtres battantes pvc, double vitrage	
	Fenêtres oscillantes bois, double vitrage	moyenne

Vue d'ensemble des équipements

	description
 Chauffage	Convecteur électrique NFC, NF** et NF*** avec programmateur pièce par pièce (système individuel)
 Eau chaude sanitaire	Ballon électrique à accumulation vertical (autres catégorie ou inconnue), contenance ballon 150 L
 Climatisation	Neant
 Ventilation	Ventilation naturelle par conduit
 Pilotage	Avec intermittence pièce par pièce avec minimum de température

Recommandations de gestion et d'entretien des équipements

Pour maîtriser vos consommations d'énergie, la bonne gestion et l'entretien régulier des équipements de votre logement sont essentiels.

	type d'entretien
 Chauffe-eau	Vérifier la température d'eau du ballon (55°C-60°C) pour éviter le risque de développement de la légionnelle (en dessous de 50°C).
 Eclairage	Eteindre les lumières lorsque personne n'utilise la pièce.
 Isolation	Faire vérifier les isolants et les compléter tous les 20 ans.
 Radiateur	Ne jamais placer un meuble devant un émetteur de chaleur.



Ventilation

Nettoyer régulièrement les bouches.

Veiller à ouvrir les fenêtres de chaque pièce très régulièrement

Selon la configuration, certaines recommandations relèvent de la copropriété ou du gestionnaire de l'immeuble.

UTILISABLE QUE POUR LE COMPROMIS

Recommandations d'amélioration de la performance



Des travaux peuvent vous permettre d'améliorer significativement l'efficacité énergétique de votre logement et ainsi de faire des économies d'énergie, d'améliorer son confort, de le valoriser et de le rendre plus écologique. Le pack ① de travaux vous permet de réaliser les travaux prioritaires, et le pack ② d'aller vers un logement très performant.





Si vous en avez la possibilité, il est plus efficace et rentable de procéder à une rénovation globale de votre logement (voir packs de travaux ① + ② ci-dessous). La rénovation performante par étapes est aussi une alternative possible (réalisation du pack ① avant le pack ②). Faites-vous accompagner par un professionnel compétent (bureau d'études, architecte, entreprise générale de travaux, groupement d'artisans...) pour préciser votre projet et coordonner vos travaux.

1

Les travaux essentiels



Montant estimé : 4000 à 5900€

Lot	Description	Performance recommandée
 Mur	Isolation des murs par l'intérieur. Avant d'isoler un mur, vérifier qu'il ne présente aucune trace d'humidité. Isolation des murs par l'extérieur. Si un ravalement de façade est prévu, effectuer une isolation par l'extérieur avec des retours d'isolants au niveau des tableaux des baies quand cela est possible. ▲ Travaux à réaliser par la copropriété ▲ Travaux pouvant nécessiter une autorisation d'urbanisme	$R > 4,5 \text{ m}^2 \cdot \text{K/W}$
 Plafond	Isolation des plafonds par l'extérieur. Isolation des Plafonds par l'intérieur. Avant d'isoler un plafond, vérifier qu'il ne présente aucune trace d'humidité. ▲ Travaux à réaliser en lien avec la copropriété	$R > 7,5 \text{ m}^2 \cdot \text{K/W}$

2

Les travaux à envisager

Montant estimé : 1100 à 1600€

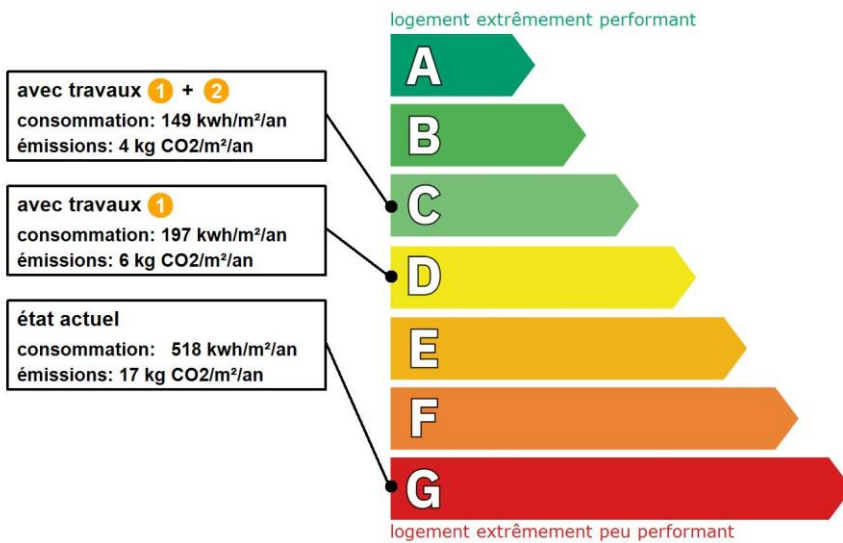
Lot	Description	Performance recommandée
 Ventilation	Installer une VMC hygroréglable type B et reprise de l'étanchéité à l'air de l'enveloppe	
 Portes et fenêtres	Remplacer les fenêtres par des fenêtres double vitrage à isolation renforcée. ▲ Travaux à réaliser en lien avec la copropriété ▲ Travaux pouvant nécessiter une autorisation d'urbanisme	$U_w = 1,3 \text{ W/m}^2 \cdot \text{K}, S_w = 0,42$

Commentaires :

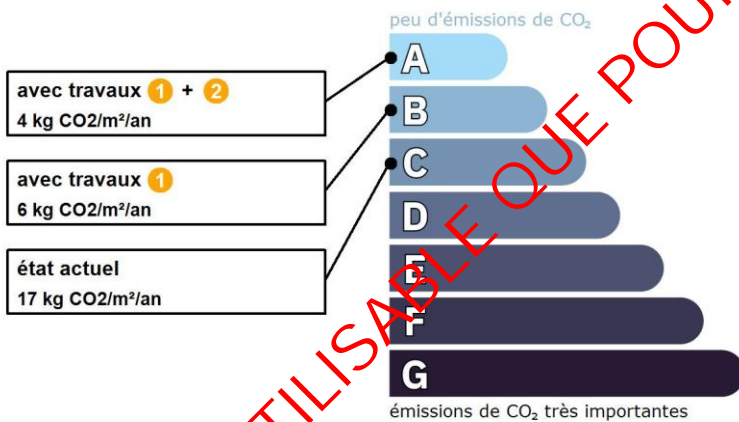
Néant

Recommandations d'amélioration de la performance (suite)

Évolution de la performance après travaux



Dont émissions de gaz à effet de serre



Préparez votre projet !

Contactez le conseiller FAIRE le plus proche de chez vous, pour des conseils gratuits et indépendants sur vos choix de travaux et d'artisans :

www.faire.fr/trouver-un-conseiller
ou 0808 800 700 (prix d'un appel local)

Vous pouvez bénéficier d'aides, de primes et de subventions pour vos travaux :

www.faire.fr/aides-de-financement



Pour répondre à l'urgence climatique et environnementale, la France s'est fixée pour objectif d'ici 2050 de rénover l'ensemble des logements à un haut niveau de performance énergétique.

À court terme, la priorité est donnée à la suppression des énergies fortement émettrices de gaz à effet de serre (fioul, charbon) et à l'éradication des «passoires énergétiques» d'ici 2028.

UTILISABLE QUE POUR LE COMPRIS

Fiche technique du logement

Cette fiche liste les caractéristiques techniques du bien diagnostiqué renseignées par le diagnostiqueur pour obtenir les résultats présentés dans ce document. En cas de problème, contactez la personne ayant réalisé ce document ou l'organisme certificateur qui l'a certifiée (diagnostiqueurs.din.developpement-durable.gouv.fr).

Référence du logiciel validé : **LICIEL Diagnostics v4 [Moteur TribuEnergie: 1.4.25]**

Justificatifs fournis pour établir le DPE :

Référence du DPE : **2022/10/10-04172D apt 10**

Photographies des travaux

Date de visite du bien : **10/10/2022**

Invariant fiscal du logement : **N/A**

Référence de la parcelle cadastrale :

Méthode de calcul utilisée pour l'établissement du DPE : **3CL-DPE 2021**

Numéro d'immatriculation de la copropriété : **N/A**

Explications personnalisées sur les éléments pouvant amener à des différences entre les consommations estimées et les consommations réelles :

Néant

Généralités

Donnée d'entrée	Origine de la donnée	Valeur renseignée
Département	Observé / mesuré	65 Hautes Pyrénées
Altitude	Donnée en ligne	313 m
Type de bien	Observé / mesuré	Appartement
Année de construction	Estimé	1948 - 1974
Surface habitable du logement	Observé / mesuré	65,3 m ²
Nombre de niveaux du logement	Observé / mesuré	1
Hauteur moyenne sous plafond	Observé / mesuré	2.3 m

Enveloppe

Donnée d'entrée	Origine de la donnée	Valeur renseignée	
Mur 1 Ouest	Surface du mur	Observé / mesuré	43,8 m ²
	Type de local adjacent	Observé / mesuré	l'extérieur
	Matériau mur	Observé / mesuré	Mur en blocs de béton creux
	Epaisseur mur	Observé / mesuré	≥ 25 cm
	Isolation	Observé / mesuré	non
Mur 2 Est	Surface du mur	Observé / mesuré	15,2 m ²
	Type de local adjacent	Observé / mesuré	un comble fortement ventilé
	Surface Aiu	Observé / mesuré	15.2 m ²
	Etat isolation des parois Aiu	Observé / mesuré	non isolé
	Surface Aue	Observé / mesuré	120 m ²
	Etat isolation des parois Aue	Observé / mesuré	non isolé
	Matériau mur	Observé / mesuré	Mur en blocs de béton creux
Mur 3 Nord	Epaisseur mur	Observé / mesuré	≥ 25 cm
	Isolation	Observé / mesuré	non
	Surface du mur	Observé / mesuré	7 m ²
	Type de local adjacent	Observé / mesuré	un comble fortement ventilé
	Surface Aiu	Observé / mesuré	15.2 m ²
	Etat isolation des parois Aiu	Observé / mesuré	non isolé
	Surface Aue	Observé / mesuré	120 m ²
Etat isolation des parois Aue	Observé / mesuré	non isolé	
Matériau mur	Observé / mesuré	Cloison de plâtre	
Isolation	Observé / mesuré	inconnue	

Mur 4 Sud	Année de construction/rénovation	✗	Valeur par défaut	1948 - 1974
	Surface du mur	🔍	Observé / mesuré	5,4 m ²
	Type de local adjacent	🔍	Observé / mesuré	un comble fortement ventilé
	Surface Aiu	🔍	Observé / mesuré	5.4 m ²
	Etat isolation des parois Aiu	🔍	Observé / mesuré	non isolé
	Surface Aue	🔍	Observé / mesuré	120 m ²
	Etat isolation des parois Aue	🔍	Observé / mesuré	non isolé
	Matériau mur	🔍	Observé / mesuré	Mur en briques creuses
	Epaisseur mur	🔍	Observé / mesuré	≤ 15 cm
	Isolation	🔍	Observé / mesuré	inconnue
	Année de construction/rénovation	✗	Valeur par défaut	1948 - 1974
	Mur 5 Sud	Surface du mur	🔍	Observé / mesuré
Type de local adjacent		🔍	Observé / mesuré	l'extérieur
Matériau mur		🔍	Observé / mesuré	Mur en blocs de béton creux
Epaisseur mur		🔍	Observé / mesuré	≤ 20 cm
Isolation		🔍	Observé / mesuré	non
Mur 6 Nord	Année de construction/rénovation	📄	Document fourni	1948 - 1974
	Surface du mur	🔍	Observé / mesuré	10,2 m ²
	Type de local adjacent	🔍	Observé / mesuré	un comble fortement ventilé
	Surface Aiu	🔍	Observé / mesuré	10.2 m ²
	Etat isolation des parois Aiu	🔍	Observé / mesuré	non isolé
	Surface Aue	🔍	Observé / mesuré	120 m ²
	Etat isolation des parois Aue	🔍	Observé / mesuré	non isolé
	Matériau mur	🔍	Observé / mesuré	Mur en briques creuses
	Epaisseur mur	🔍	Observé / mesuré	≤ 15 cm
	Isolation	🔍	Observé / mesuré	inconnue
Mur 7 Nord	Année de construction/rénovation	✗	Valeur par défaut	1948 - 1974
	Surface du mur	🔍	Observé / mesuré	2,29 m ²
	Type de local adjacent	🔍	Observé / mesuré	l'extérieur
	Matériau mur	🔍	Observé / mesuré	Mur en blocs de béton creux
	Epaisseur mur	🔍	Observé / mesuré	≤ 20 cm
Mur 8 Est	Isolation	🔍	Observé / mesuré	non
	Surface du mur	🔍	Observé / mesuré	18,2 m ²
	Type de local adjacent	🔍	Observé / mesuré	un local chauffé
	Matériau mur	🔍	Observé / mesuré	Mur en blocs de béton creux
Mur 9 Est	Epaisseur mur	🔍	Observé / mesuré	≤ 20 cm
	Isolation	🔍	Observé / mesuré	non
	Surface du mur	🔍	Observé / mesuré	8,77 m ²
	Type de local adjacent	🔍	Observé / mesuré	des circulations sans ouverture directe sur l'extérieur
	Etat isolation des parois Aiu	🔍	Observé / mesuré	non isolé
	Surface Aue	🔍	Observé / mesuré	0 m ²
	Etat isolation des parois Aue	🔍	Observé / mesuré	non isolé
	Matériau mur	🔍	Observé / mesuré	Mur en blocs de béton creux
Plancher	Epaisseur mur	🔍	Observé / mesuré	≤ 20 cm
	Isolation	🔍	Observé / mesuré	non
	Surface de plancher bas	🔍	Observé / mesuré	55,62 m ²
	Type de local adjacent	🔍	Observé / mesuré	un local chauffé
Plafond 1	Type de pb	🔍	Observé / mesuré	Dalle béton
	Isolation: oui / non / inconnue	🔍	Observé / mesuré	non
	Surface de plancher haut	🔍	Observé / mesuré	14,5 m ²
	Type de local adjacent	🔍	Observé / mesuré	un comble fortement ventilé


















UTILISABLE QUE POUR LE COMPROMIS

	Surface Aiu	<input type="checkbox"/>	Observé / mesuré	14.5 m ²
	Surface Aue	<input type="checkbox"/>	Observé / mesuré	120 m ²
	Etat isolation des parois Aue	<input type="checkbox"/>	Observé / mesuré	non isolé
	Type de ph	<input type="checkbox"/>	Observé / mesuré	Plafond sous solives bois
	Isolation	<input type="checkbox"/>	Observé / mesuré	inconnue
	Année de construction/rénovation	<input type="checkbox"/>	Document fourni	1948 - 1974
Plafond 2	Surface de plancher haut	<input type="checkbox"/>	Observé / mesuré	21,08 m ²
	Type de local adjacent	<input type="checkbox"/>	Observé / mesuré	l'extérieur (combles aménagés)
	Type de ph	<input type="checkbox"/>	Observé / mesuré	Combles aménagés sous rampants
	Isolation	<input type="checkbox"/>	Observé / mesuré	inconnue
	Année de construction/rénovation	<input checked="" type="checkbox"/>	Valeur par défaut	1948 - 1974
Plafond 3	Surface de plancher haut	<input type="checkbox"/>	Observé / mesuré	12,29 m ²
	Type de local adjacent	<input type="checkbox"/>	Observé / mesuré	un local chauffé
	Type de ph	<input type="checkbox"/>	Observé / mesuré	Dalle béton
	Isolation	<input type="checkbox"/>	Observé / mesuré	non
Fenêtre 1 Nord	Surface de baies	<input type="checkbox"/>	Observé / mesuré	2.21 m ²
	Placement	<input type="checkbox"/>	Observé / mesuré	Mur 7 Nord
	Orientation des baies	<input type="checkbox"/>	Observé / mesuré	Nord
	Inclinaison vitrage	<input type="checkbox"/>	Observé / mesuré	vertical
	Type ouverture	<input type="checkbox"/>	Observé / mesuré	Fenêtres battantes
	Type menuiserie	<input type="checkbox"/>	Observé / mesuré	PVC
	Type de vitrage	<input type="checkbox"/>	Observé / mesuré	double vitrage
	Epaisseur lame air	<input type="checkbox"/>	Observé / mesuré	16 mm
	Présence couche peu émissive	<input type="checkbox"/>	Observé / mesuré	non
	Gaz de remplissage	<input type="checkbox"/>	Observé / mesuré	Air
	Positionnement de la menuiserie	<input type="checkbox"/>	Observé / mesuré	au nu intérieur
	Largeur du dormant menuiserie	<input type="checkbox"/>	Observé / mesuré	Lp: 5 cm
	Type volets	<input type="checkbox"/>	Observé / mesuré	Persienne coulissante PVC (tablier < 22mm)
	Type de masques proches	<input type="checkbox"/>	Observé / mesuré	Absence de masque proche
	Type de masques lointains	<input type="checkbox"/>	Observé / mesuré	Absence de masque lointain
Fenêtre 2 Sud	Surface de baies	<input type="checkbox"/>	Observé / mesuré	1.11 m ²
	Placement	<input type="checkbox"/>	Observé / mesuré	Mur 5 Sud
	Orientation des baies	<input type="checkbox"/>	Observé / mesuré	Sud
	Inclinaison vitrage	<input type="checkbox"/>	Observé / mesuré	vertical
	Type ouverture	<input type="checkbox"/>	Observé / mesuré	Fenêtres battantes
	Type menuiserie	<input type="checkbox"/>	Observé / mesuré	PVC
	Type de vitrage	<input type="checkbox"/>	Observé / mesuré	double vitrage
	Epaisseur lame air	<input type="checkbox"/>	Observé / mesuré	16 mm
	Présence couche peu émissive	<input type="checkbox"/>	Observé / mesuré	non
	Gaz de remplissage	<input type="checkbox"/>	Observé / mesuré	Air
	Positionnement de la menuiserie	<input type="checkbox"/>	Observé / mesuré	au nu intérieur
	Largeur du dormant menuiserie	<input type="checkbox"/>	Observé / mesuré	Lp: 5 cm
	Type volets	<input type="checkbox"/>	Observé / mesuré	Persienne coulissante PVC (tablier < 22mm)
	Type de masques proches	<input type="checkbox"/>	Observé / mesuré	Absence de masque proche
	Type de masques lointains	<input type="checkbox"/>	Observé / mesuré	Absence de masque lointain
Fenêtre 3 Nord	Surface de baies	<input type="checkbox"/>	Observé / mesuré	0.66 m ²
	Placement	<input type="checkbox"/>	Observé / mesuré	Plafond 2
	Orientation des baies	<input type="checkbox"/>	Observé / mesuré	Nord
	Inclinaison vitrage	<input type="checkbox"/>	Observé / mesuré	vertical
	Type ouverture	<input type="checkbox"/>	Observé / mesuré	Fenêtres oscillantes
	Type menuiserie	<input type="checkbox"/>	Observé / mesuré	Bois

	Type de vitrage	🔍 Observé / mesuré	double vitrage	
	Epaisseur lame air	🔍 Observé / mesuré	10 mm	
	Présence couche peu émissive	🔍 Observé / mesuré	non	
	Gaz de remplissage	🔍 Observé / mesuré	Air	
	Positionnement de la menuiserie	🔍 Observé / mesuré	au nu intérieur	
	Largeur du dormant menuiserie	🔍 Observé / mesuré	Lp: 5 cm	
	Type de masques proches	🔍 Observé / mesuré	Absence de masque proche	
	Type de masques lointains	🔍 Observé / mesuré	Absence de masque lointain	
Fenêtre 4 Sud	Surface de baies	🔍 Observé / mesuré	0.82 m²	
	Placement	🔍 Observé / mesuré	Plafond 2	
	Orientation des baies	🔍 Observé / mesuré	Sud	
	Inclinaison vitrage	🔍 Observé / mesuré	vertical	
	Type ouverture	🔍 Observé / mesuré	Fenêtres oscillantes	
	Type menuiserie	🔍 Observé / mesuré	Bois	
	Type de vitrage	🔍 Observé / mesuré	double vitrage	
	Epaisseur lame air	🔍 Observé / mesuré	10 mm	
	Présence couche peu émissive	🔍 Observé / mesuré	non	
	Gaz de remplissage	🔍 Observé / mesuré	Air	
	Positionnement de la menuiserie	🔍 Observé / mesuré	au nu intérieur	
	Largeur du dormant menuiserie	🔍 Observé / mesuré	Lp: 5 cm	
	Type de masques proches	🔍 Observé / mesuré	Absence de masque proche	
	Type de masques lointains	🔍 Observé / mesuré	Absence de masque lointain	
	Porte	Surface de porte	🔍 Observé / mesuré	1,63 m²
		Placement	🔍 Observé / mesuré	Mur 9 Est
Type de local adjacent		🔍 Observé / mesuré	des circulations sans ouverture directe sur l'extérieur	
Nature de la menuiserie		🔍 Observé / mesuré	Porte simple en bois	
Type de porte		🔍 Observé / mesuré	Porte opaque pleine	
Présence de joints d'étanchéité		🔍 Observé / mesuré	non	
Positionnement de la menuiserie		🔍 Observé / mesuré	au nu intérieur	
Largeur du dormant menuiserie		🔍 Observé / mesuré	Lp: 5 cm	
Pont Thermique 1	Type de pont thermique	🔍 Observé / mesuré	Mur 7 Nord / Fenêtre 1 Nord	
	Type isolation	🔍 Observé / mesuré	non isolé	
	Longueur du PT	🔍 Observé / mesuré	8,5 m	
	Largeur du dormant menuiserie Lp	🔍 Observé / mesuré	Lp: 5 cm	
Pont Thermique 2	Position menuiseries	🔍 Observé / mesuré	au nu intérieur	
	Type de pont thermique	🔍 Observé / mesuré	Mur 5 Sud / Fenêtre 2 Sud	
	Type isolation	🔍 Observé / mesuré	non isolé	
	Longueur du PT	🔍 Observé / mesuré	4,3 m	
Pont Thermique 3 (négligé)	Largeur du dormant menuiserie Lp	🔍 Observé / mesuré	Lp: 5 cm	
	Position menuiseries	🔍 Observé / mesuré	au nu intérieur	
	Type de pont thermique	🔍 Observé / mesuré	Plafond 2 / Fenêtre 3 Nord	
	Type isolation	🔍 Observé / mesuré	inconnue	
Pont Thermique 4 (négligé)	Longueur du PT	🔍 Observé / mesuré	3,3 m	
	Position menuiseries	🔍 Observé / mesuré	au nu intérieur	
	Type de pont thermique	🔍 Observé / mesuré	Plafond 2 / Fenêtre 4 Sud	
	Type isolation	🔍 Observé / mesuré	inconnue	
Pont Thermique 4 (négligé)	Longueur du PT	🔍 Observé / mesuré	3,7 m	
	Largeur du dormant menuiserie Lp	🔍 Observé / mesuré	Lp: 5 cm	
	Position menuiseries	🔍 Observé / mesuré	au nu intérieur	
	Type de pont thermique	🔍 Observé / mesuré	Plafond 2 / Fenêtre 4 Sud	

Pont Thermique 5	Type PT	 Observé / mesuré	Mur 1 Ouest / Plafond 3
	Type isolation	 Observé / mesuré	non isolé / non isolé
	Longueur du PT	 Observé / mesuré	4 m
Pont Thermique 6	Type PT	 Observé / mesuré	Mur 1 Ouest / Plancher
	Type isolation	 Observé / mesuré	non isolé / non isolé
	Longueur du PT	 Observé / mesuré	19 m
Pont Thermique 7	Type PT	 Observé / mesuré	Mur 2 Est / Plancher
	Type isolation	 Observé / mesuré	non isolé / non isolé
	Longueur du PT	 Observé / mesuré	6,6 m
Pont Thermique 8 (négligé)	Type PT	 Observé / mesuré	Mur 3 Nord / Plancher
	Type isolation	 Observé / mesuré	inconnue / non isolé
	Longueur du PT	 Observé / mesuré	3 m
Pont Thermique 9	Type PT	 Observé / mesuré	Mur 4 Sud / Plancher
	Type isolation	 Observé / mesuré	inconnue / non isolé
	Longueur du PT	 Observé / mesuré	2,4 m
Pont Thermique 10	Type PT	 Observé / mesuré	Mur 5 Sud / Plancher
	Type isolation	 Observé / mesuré	non isolé / non isolé
	Longueur du PT	 Observé / mesuré	1 m
Pont Thermique 11	Type PT	 Observé / mesuré	Mur 6 Nord / Plancher
	Type isolation	 Observé / mesuré	inconnue / non isolé
	Longueur du PT	 Observé / mesuré	4,4 m
Pont Thermique 12	Type PT	 Observé / mesuré	Mur 7 Nord / Plancher
	Type isolation	 Observé / mesuré	non isolé / non isolé
	Longueur du PT	 Observé / mesuré	2 m

Systèmes

Donnée d'entrée	Origine de la donnée	Valeur renseignée
Ventilation	Façades exposées	 Observé / mesuré plusieurs
	Logement Traversant	 Observé / mesuré oui
Chauffage	Type d'installation de chauffage	 Observé / mesuré Installation de chauffage simple
	Type générateur	 Observé / mesuré Electrique - Convecteur électrique NFC, NF** et NF***
	Année installation générateur	 Valeur par défaut 1948 - 1974
	Energie utilisée	 Observé / mesuré Electrique
	Type émetteur	 Observé / mesuré Convecteur électrique NFC, NF** et NF***
	Type de chauffage	 Observé / mesuré divisé
	Equipement intermittence	 Observé / mesuré Avec intermittence pièce par pièce avec minimum de température
Eau chaude sanitaire	Nombre de niveaux desservis	 Observé / mesuré 1
	Type générateur	 Observé / mesuré Electrique - Ballon électrique à accumulation vertical (autres catégorie ou inconnue)
	Année installation générateur	 Valeur par défaut 1948 - 1974
	Energie utilisée	 Observé / mesuré Electrique
	Chaudière murale	 Observé / mesuré non
	Type de distribution	 Observé / mesuré production en volume habitable alimentant des pièces contiguës
	Type de production	 Observé / mesuré accumulation
Volume de stockage	 Observé / mesuré 150 L	

Références réglementaires utilisées :

Article L134-4-2 du CCH, décret n° 2011-807 du 5 juillet 2011, arrêtés du 31 mars 2021, 8 octobre 2021 et du 17 juin 2021 relatif à la transmission des diagnostics de performance énergétique à l'Agence de l'environnement et de la maîtrise de l'énergie et relatif à l'utilisation réglementaire des logiciels pour l'élaboration des diagnostics de performance énergétique, arrêtés du 21 octobre 2021 décret 2020-1610, 2020-1609, 2006-1114, 2008-1175 ; Ordonnance 2005-655 art L271-4 à 6 ; Loi 2004-1334 art L134-1 à 5 ; décret 2006-1147 art R.134-1 à 5 du CCH et loi grenelle 2 n°2010-786 du juillet 2010.

Notes :Le présent rapport est établi par une personne dont les compétences sont certifiées par LCC QUALIXPERT - 17 rue Borrel 81100 CASTRES (détail sur www.info-certif.fr)

Informations société : CECA Diagnostics Immobiliers 24 route de Tarbes - 65360 VIELLE-ADOUR / 28 Cours Gambetta 65000 TARBES

Tél. : 0562349736 - N°SIREN : 822927802 - Compagnie d'assurance : ALLIANZ n° 57218869

UTILISABLE QUE POUR LE COMPROMIS

SUD DIAGNOSTIC BATIMENT

Gaz, DPE, Amiante, DTA, Plomb, Sécurité électrique, Termite, Mesurage Loi Carrez, Prêt à Taux Zéro

Certificat de superficie de la partie privative

Numéro de dossier : 2022/10/10-04172D apt 10
Date du repérage : 10/10/2022
Heure d'arrivée :
Durée du repérage : 01 h 00

La présente mission consiste à établir la superficie de la surface privative des biens ci-dessous désignés, afin de satisfaire aux dispositions de la loi pour l'Accès au logement et un urbanisme rénové (ALUR) du 24 mars 2014 art. 54 II et V, de la loi n° 96/1107 du 18 décembre 1996, n°2014-1545 du 20 décembre 2014 et du décret n° 97/532 du 23 mai 1997, en vue de reporter leur superficie dans un acte de vente à intervenir, en aucun cas elle ne préjuge du caractère de décence ou d'habitabilité du logement.

Extrait de l'Article 4-1 - La superficie de la partie privative d'un lot ou d'une fraction de lot, mentionnée à l'article 46 de la loi du 10 juillet 1965, est la superficie des planchers des locaux clos et couverts après déduction des surfaces occupées par les murs, cloisons, marches et cages d'escalier, gaines, embrasures de portes et de fenêtres. Il n'est pas tenu compte des planchers des parties des locaux d'une hauteur inférieure à 1,80 m.

Extrait Art.4-2 - Les lots ou fractions de lots d'une superficie inférieure à 8 mètres carrés ne sont pas pris en compte pour le calcul de la superficie mentionnée à l'article 4-1.

Désignation du ou des bâtiments <i>Localisation du ou des bâtiments :</i> Département : Hautes-Pyrénées Adresse : 7 RUE CHARLES DE FOUCAULD (10) Commune : 65000 TARBES Désignation et situation du ou des lot(s) de copropriété : Etage R+3; Porte 10, Lot numéro 10	Désignation du propriétaire <i>Désignation du client :</i> Nom et prénom : . M. DUCOMBS MICHEL Adresse : 32 ROUTE DES PYRENEES 65190 MASCARAS
Donneur d'ordre (sur déclaration de l'intéressé) Nom et prénom : M. DUCOMBS MICHEL Adresse : 32 ROUTE DES PYRENEES 65190 MASCARAS	Repérage Périmètre de repérage :
Désignation de l'opérateur de diagnostic Nom et prénom : DULIN christian Raison sociale et nom de l'entreprise : CECA Diagnostics Immobiliers Adresse : 24 route de Tarbes - 65360 VIELLE-ADOUR / 28 Cours Gambetta 65000 TARBES Numéro SIRET : 822927802 Désignation de la compagnie d'assurance : ... ALLIANZ Numéro de police et date de validité : 57218869 - 30/10/2022	

Superficie privative en m² du ou des lot(s)

Surface loi Carrez totale : 65,30 m² (soixante-cinq mètres carrés trente)
Surface au sol totale : 67,91 m² (soixante-sept mètres carrés quatre-vingt onze)

Résultat du repérage

Date du repérage : **10/10/2022**

Documents remis par le donneur d'ordre à l'opérateur de repérage :
Néant

Liste des pièces non visitées :
Néant

Représentant du propriétaire (accompagnateur) :
Sans accompagnateur

Tableau récapitulatif des surfaces de chaque pièce au sens Loi Carrez :


Parties de l'immeuble bâtis visitées	Superficie privative au sens Carrez	Surface au sol	Commentaires
R+3 APT 10 - Entrée	5,33	7,19	Surface de marche
R+3 APT 10 - Séjour	17,39	17,39	
R+3 APT 10 - SDB	4,36	4,36	
R+3 APT 10 - Wc	1,47	1,47	
R+3 APT 10 - Cuisine	9,65	9,65	
R+3 APT 10 - Dégagement	1,68	1,68	
R+3 APT 10 - Placard	1,67	1,67	
R+3 APT 10 - Chambre 1	10,8	10,8	
R+3 APT 10 - Placard 1	1,41	1,41	
R+3 APT 10 - Bureau étage	11,54	12,23	Hauteur inférieure à 1,80m

Superficie privative en m² du ou des lot(s) :

Surface loi Carrez totale : 65,30 m² (soixante-cinq mètres carrés trente)
Surface au sol totale : 67,91 m² (soixante-sept mètres carrés quatre-vingt onze)

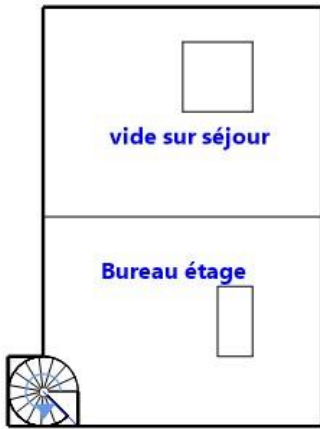
Fait à **TARBES**, le **10/10/2022**

Par : **DULIN christian**



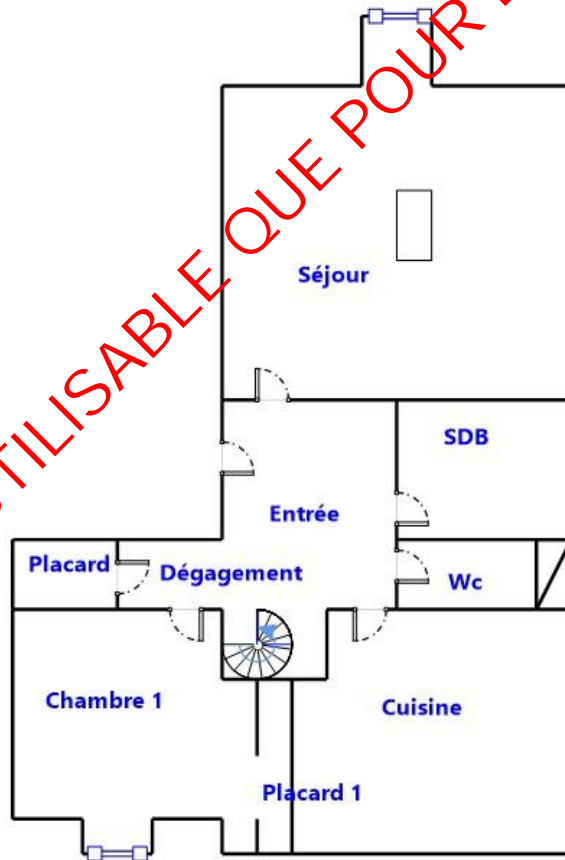
Aucun document n'a été mis en annexe

UTILISABLE QUE POUR LE COMPROMIS



R+3 APT 10 étage

UTILISABLE QUE POUR LE COMPROMIS



RDC APT 10

SUD DIAGNOSTIC BATIMENT

Gaz, DPE, Amiante, DTA, Plomb, Sécurité électrique, Termite, Mesurage Loi Carrez, Prêt à Taux Zéro

Résumé de l'expertise n° 2022/10/10-04172D apt 08-03-04-05

Cette page de synthèse ne peut être utilisée indépendamment du rapport d'expertise complet.

Désignation du ou des bâtiments

Localisation du ou des bâtiments :







Adresse : **7 RUE CHARLES DE FOUCAULD**

Commune : **65000 TARBES**

Désignation et situation du ou des lot(s) de copropriété :

Etage R+2 APT 8; R+1 APT 3, 4 et 5

Périmètre de repérage : ...

	Prestations	Conclusion
	Amiante	Appartements non diagnostiqué
	Etat Termite/Parasitaire	Appartements non diagnostiqué
	Gaz	Appartements non diagnostiqué
	Électricité	Appartements non diagnostiqué
	DPE	Appartements non diagnostiqué
	Mesurage	Appartements non diagnostiqué

SUD DIAGNOSTIC BATIMENT

Gaz, DPE, Amiante, DTA, Plomb, Sécurité électrique, Termite, Mesurage Loi Carrez, Prêt à Taux Zéro

Rapport de mission de repérage des matériaux et produits contenant de l'amiante pour l'établissement du constat établi à l'occasion de la vente d'un immeuble bâti (Listes A et B de l'annexe 13-9 du Code de la Santé publique)

Numéro de dossier : 2022/10/10-04172D apt 08-03-04-05
Date du repérage : 10/10/2022

Références réglementaires et normatives

Textes réglementaires	Articles L. 1334-13, R. 1334-20 et 21, R. 1334-23 et 24, Annexe 13.9 du Code de la Santé Publique; Arrêtés du 12 décembre 2012 et 26 juin 2013, décret 2011-629 du 3 juin 2011, arrêté du 1 ^{er} juin 2015.
Norme(s) utilisée(s)	Norme NF X 46-020 d'Août 2017 : Repérage des matériaux et produits contenant de l'amiante dans les immeubles bâtis

Immeuble bâti visité

Adresse	Rue : 7 RUE CHARLES DE FOUCAULD Bât., escalier, niveau, appartement n°, lot n°: Appartement non diagnostiqué Code postal, ville : . 65000 TARBES
Périmètre de repérage :
Type de logement : Immeuble complet
Fonction principale du bâtiment : Habitation (partie privative d'immeuble)
Date de construction : < 1997

Le propriétaire et le donneur d'ordre

Le(s) propriétaire(s) :	Nom et prénom : M. DUCOMBS MICHEL Adresse : 32 ROUTE DES PYRENEES 65190 MASCARAS
Le donneur d'ordre	Nom et prénom : M. DUCOMBS MICHEL Adresse : 32 ROUTE DES PYRENEES 65190 MASCARAS

Le(s) signataire(s)

	NOM Prénom	Fonction	Organisme certification	Détail de la certification
Opérateur(s) de repérage ayant participé au repérage ----- Personne(s) signataire(s) autorisant la diffusion du rapport	DULTIN christian	Opérateur de repérage	LCC QUALIXPERT 17 rue Borrel 81100 CASTRES	Obtention : 29/01/2016 Échéance : 28/01/2023 N° de certification : C2371

Raison sociale de l'entreprise : **CECA Diagnostics Immobiliers** (Numéro SIRET : **82292780200014**)
Adresse : **24 route de Tarbes - 65360 VIELLE-ADOUR / 28 Cours Gambetta, 65000 TARBES**
Désignation de la compagnie d'assurance : **ALLIANZ**
Numéro de police et date de validité : **57218869 - 30/10/2022**

Le rapport de repérage

Date d'émission du rapport de repérage : 22/10/2022, remis au propriétaire le 22/10/2022
Diffusion : le présent rapport de repérage ne peut être reproduit que dans sa totalité, annexes incluses
Pagination : le présent rapport avec les annexes comprises, est constitué de 10 pages

Sommaire

- 1 Les conclusions**
- 2 Le(s) laboratoire(s) d'analyses**
- 3 La mission de repérage**
 - 3.1 L'objet de la mission
 - 3.2 Le cadre de la mission
 - 3.2.1 L'intitulé de la mission
 - 3.2.2 Le cadre réglementaire de la mission
 - 3.2.3 L'objectif de la mission
 - 3.2.4 Le programme de repérage de la mission réglementaire.
 - 3.2.5 Programme de repérage complémentaire (le cas échéant)
 - 3.2.6 Le périmètre de repérage effectif
- 4 Conditions de réalisation du repérage**
 - 4.1 Bilan de l'analyse documentaire
 - 4.2 Date d'exécution des visites du repérage in situ
 - 4.3 Écarts, adjonctions, suppressions par rapport aux normes en vigueur
 - 4.4 Plan et procédures de prélèvements
- 5 Résultats détaillés du repérage**
 - 5.1 Liste des matériaux ou produits contenant de l'amiante, états de conservation, conséquences réglementaires (fiche de cotation)
 - 5.2 Liste des matériaux ou produits susceptibles de contenir de l'amiante, mais n'en contenant pas après analyse
 - 5.3 Liste des matériaux ou produits ne contenant pas d'amiante sur justificatif
- 6 Signatures**
- 7 Annexes**

1. – Les conclusions

Avertissement : les textes ont prévu plusieurs cadres réglementaires pour le repérage des matériaux ou produits contenant de l'amiante, notamment pour les cas de démolition d'immeuble. **La présente mission de repérage ne répond pas aux exigences prévues pour les missions de repérage des matériaux et produits contenant de l'amiante avant démolition d'immeuble ou avant réalisation de travaux dans l'immeuble concerné et son rapport ne peut donc pas être utilisé à ces fins.**

- 1.1. Dans le cadre de mission décrit à l'article 3.2, il n'a pas été repéré de matériaux ou produits contenant de l'amiante.**
- 1.2. Dans le cadre de mission décrit à l'article 3.2 les locaux ou parties de locaux, composants ou parties de composants qui n'ont pu être visités et pour lesquels des investigations complémentaires sont nécessaires afin de statuer sur la présence ou l'absence d'amiante :**

Localisation	Parties du local	Raison
Immeuble - Appartement 8 R+2	Toutes	Serrure hors service
Immeuble - Appartement 3, 4 et 5 R+1	Toutes	Impossibilité d'entrer

Certains locaux, parties de locaux ou composants n'ont pas pu être sondés, des investigations approfondies doivent être réalisées afin d'y vérifier la présence éventuelle d'amiante. Les obligations réglementaires du (des) propriétaire(s) prévues aux articles R.1334-15 à R.1334-18 du Code de la Santé Publique, ne sont pas remplies conformément aux dispositions de l'article 3 de l'arrêté du 12 Décembre 2012 (Listes "A" et "B"). De ce fait le vendeur reste responsable au titre des vices cachés en cas de présence d'Amiante. En cas de présence d'Amiante, et si il y a obligation de retrait, ce dernier sera à la charge du vendeur.

2. – Le(s) laboratoire(s) d'analyses

Raison sociale et nom de l'entreprise : ... Il n'a pas été fait appel à un laboratoire d'analyse

Adresse : -
 Numéro de l'accréditation Cofrac : -

3. – La mission de repérage

3.1 L'objet de la mission

Dans le cadre de la vente de l'immeuble bâti, ou de la partie d'immeuble bâti, décrit en page de couverture du présent rapport, la mission consiste à repérer dans cet immeuble, ou partie d'immeuble, certains matériaux ou produits contenant de l'amiante conformément à la législation en vigueur.
 Pour s'exonérer de tout ou partie de sa garantie des vices cachés, le propriétaire vendeur annexe à la promesse de vente ou au contrat de vente le présent rapport.

3.2 Le cadre de la mission

3.2.1 L'intitulé de la mission

«Repérage en vue de l'établissement du constat établi à l'occasion de la vente de tout ou partie d'un immeuble bâti».

3.2.2 Le cadre réglementaire de la mission

L'article L 271-4 du code de la construction et de l'habitation prévoit qu' «en cas de vente de tout ou partie d'un immeuble bâti, un dossier de diagnostic technique, fourni par le vendeur, est annexé à la promesse de vente ou, à défaut de promesse, à l'acte authentique de vente. En cas de vente publique, le dossier de diagnostic technique est annexé au cahier des charges.»

Le dossier de diagnostic technique comprend, entre autres, «l'état mentionnant la présence ou l'absence de matériaux ou produits contenant de l'amiante prévu à l'article L. 1334-13 du même code».

La mission, s'inscrivant dans ce cadre, se veut conforme aux textes réglementaires de référence mentionnés en page de couverture du présent rapport.

3.2.3 L'objectif de la mission

«Le repérage a pour objectif d'identifier et de localiser les matériaux et produits contenant de l'amiante mentionnés en annexe du Code de la santé publique.»

L'Annexe du Code de la santé publique est l'annexe 13.9 (liste A et B).

3.2.4 Le programme de repérage de la mission réglementaire

Le programme de repérage est défini à minima par l'Annexe 13.9 (liste A et B) du Code de la santé publique et se limite pour une mission normale à la recherche de matériaux et produits contenant de l'amiante dans les composants et parties de composants de la construction y figurant.

En partie droite l'extrait du texte de l'Annexe 13.9

Important : Le programme de repérage de la mission de base est limitatif. Il est plus restreint que celui élaboré pour les missions de repérage de matériaux ou produits contenant de l'amiante avant démolition d'immeuble ou celui à élaborer avant réalisation de travaux.

3.2.5 Programme de repérage complémentaire (le cas échéant)

En plus du programme de repérage réglementaire, le présent rapport porte sur les parties de composants suivantes :

Liste A	
Composant de la construction	Partie du composant à vérifier ou à sonder
Flocages, Calonifugeages, Faux plafonds	Flocages
	Calonifugeages
	Faux plafonds
Liste B	
Composant de la construction	Partie du composant à vérifier ou à sonder
1. Parois verticales intérieures	
Murs, Cloisons "en dur" et Poteaux (périphériques et intérieurs)	Enduits projetés
	Revêtement dur (plaques de menuiseries)
	Revêtement dur (amiante-ciment)
	Entourages de poteaux (carton)
	Entourages de poteaux (amiante-ciment)
	Entourages de poteaux (matériau sandwich)
	Entourages de poteaux (carton+plâtre)
Coffrage perdu	
Cloisons (légères et préfabriquées), Gains et Coffres verticaux	Enduits projetés
	Panneaux de cloisons
2. Planchers et plafonds	
Plafonds, Foutres et Charpentes, Gains et Coffres Horizontaux	Enduits projetés
	Panneaux collés ou vissés
Planchers	Dalles de sol
3. Conduits, canalisations et équipements intérieurs	
Conduits de fluides (air, eau, autres fluides)	Conduits
	Enveloppes de calonifuges
Clapets / volets coupe-feu	Clapets coupe-feu
	Volets coupe-feu
	Rebouchage
Portes coupe-feu	Joints (tresses)
	Joints (bandes)
Vide-ordures	Conduits
4. Eléments extérieurs	
Toitures	Plaques (composites)
	Plaques (fibres-ciment)
	Ardoises (composites)
	Ardoises (fibres-ciment)
	Accessoires de couvertures (composites)
	Accessoires de couvertures (fibres-ciment)
	Bardeaux bitumineux
Bardages et façades légères	Plaques (composites)
	Plaques (fibres-ciment)
	Ardoises (composites)
	Ardoises (fibres-ciment)
	Panneaux (composites)
	Panneaux (fibres-ciment)
Conduits en toiture et façade	Conduites d'eaux pluviales en amiante-ciment
	Conduites d'eaux usées en amiante-ciment
	Conduits de fumée en amiante-ciment

Composant de la construction	Partie du composant ayant été inspecté (Description)	Sur demande ou sur information
Néant	-	

3.2.6 Le périmètre de repérage effectif

Il s'agit de l'ensemble des locaux ou parties de l'immeuble concerné par la mission de repérage figurant sur le schéma de repérage joint en annexe à l'exclusion des locaux ou parties d'immeuble n'ayant pu être visités.

Descriptif des pièces visitées

Localisation	Description
Néant	-

4. – Conditions de réalisation du repérage

4.1 Bilan de l'analyse documentaire

Documents demandés	Documents remis
Rapports concernant la recherche d'amiante déjà réalisés	-
Documents décrivant les ouvrages, produits, matériaux et protections physiques mises en place	-
Eléments d'information nécessaires à l'accès aux parties de l'immeuble bâti en toute sécurité	-

Observations :

Néant

4.2 Date d'exécution des visites du repérage in situ

Date de la commande : 22/10/2022

Date(s) de visite de l'ensemble des locaux : 10/10/2022

Heure d'arrivée :

Durée du repérage : 01 h 00

Personne en charge d'accompagner l'opérateur de repérage : Sans accompagnateur

4.3 Écarts, adjonctions, suppressions par rapport aux normes en vigueur

La mission de repérage s'est déroulée conformément aux prescriptions de la norme NF X 46-020, révision d'Août 2017.

4.4 Plan et procédures de prélèvements

Aucun prélèvement n'a été réalisé.

5. – Résultats détaillés du repérage

5.1 Liste des matériaux ou produits contenant de l'amiante, états de conservation, conséquences réglementaires (fiche de cotation)

Matériaux ou produits contenant de l'amiante

Localisation	Identifiant + Description	Conclusion (justification)	Etat de conservation** et préconisations*
Néant	-		

* Un détail des conséquences réglementaires et recommandations est fournis en annexe 7.4 de ce présent rapport
 ** détails fournis en annexe 7.3 de ce présent rapport

5.2 Listes des matériaux et produits ne contenant pas d'amiante après analyse

Localisation	Identifiant + Description
Néant	-

5.3 Liste des matériaux ou produits (liste A et B) ne contenant pas d'amiante sur justificatif


Localisation	Identifiant + Description
Néant	-

6. – Signatures

Nota : Le présent rapport est établi par une personne dont les compétences sont certifiées par **LCC QUALIXPERT** 17 rue Borrel 81100 CASTRES (détail sur www.info-certif.fr)

Fait à **TARBES**, le **10/10/2022**

Par : **DULIN christian**



Signature du représentant :

UTILISABLE QUE POUR LE COMPROMIS

ANNEXES**Au rapport de mission de repérage n° 2022/10/10-04172D apt 08-03-04-05****Informations conformes à l'annexe III de l'arrêté du 12 décembre 2012**

Les maladies liées à l'amiante sont provoquées par l'inhalation des fibres. Toutes les variétés d'amiante sont classées comme substances cancérigènes avérées pour l'homme. L'inhalation de fibres d'amiante est à l'origine de cancers (mésothéliomes, cancers broncho-pulmonaires) et d'autres pathologies non cancéreuses (épanchements pleuraux, plaques pleurales).

L'identification des matériaux et produits contenant de l'amiante est un préalable à l'évaluation et à la prévention des risques liés à l'amiante. Elle doit être complétée par la définition et la mise en œuvre de mesures de gestion adaptées et proportionnées pour limiter l'exposition des occupants présents temporairement ou de façon permanente dans l'immeuble. L'information des occupants présents temporairement ou de façon permanente est un préalable essentiel à la prévention du risque d'exposition à l'amiante.

Il convient donc de veiller au maintien du bon état de conservation des matériaux et produits contenant de l'amiante afin de remédier au plus tôt aux situations d'usure anormale ou de dégradation.

Il conviendra de limiter autant que possible les interventions sur les matériaux et produits contenant de l'amiante qui ont été repérés et de faire appel aux professionnels qualifiés, notamment dans le cas de retrait ou de confinement de ce type de matériau ou produit.

Enfin, les déchets contenant de l'amiante doivent être éliminés dans des conditions strictes.

Renseignez-vous auprès de votre mairie ou de votre préfecture. Pour connaître les centres d'élimination près de chez vous, consultez la base de données « déchets » gérée par l'ADEME, directement accessible sur le site internet www.sinoe.org.

Sommaire des annexes**7 Annexes****7.1 Schéma de repérage****7.2 Rapports d'essais****7.3 Grilles réglementaires d'évaluation de l'état de conservation des matériaux et produits contenant de l'amiante****7.4 Conséquences réglementaires et recommandations****7.5 Recommandations générales de sécurité****7.6 Documents annexés au présent rapport**

UTILISABLE QUE POUR LE COMPROMIS

7.1 - Annexe - Schéma de repérage

Aucun schéma de repérage n'a été joint à ce rapport.

Aucune photo/illustration n'a été jointe à ce rapport.

Aucune photo/illustration n'a été jointe à ce rapport.

7.2 - Annexe - Rapports d'essais

Identification des prélèvements :

Identifiant et prélèvement	Localisation	Composant de la construction	Parties du composant	Description
-	-	-	-	-

Copie des rapports d'essais :

Aucun rapport d'essai n'a été fourni ou n'est disponible

7.3 - Annexe - Evaluation de l'état de conservation des matériaux et produits contenant de l'amiante

Grilles d'évaluation de l'état de conservation des matériaux ou produit de la liste A

Aucune évaluation n'a été réalisée

Critères d'évaluation de l'état de conservation des matériaux ou produit de la liste A

1. Classification des différents degrés d'exposition du produit aux circulations d'air

Fort	Moyen	Faible
1° Il n'existe pas de système spécifique de ventilation, la pièce ou la zone homogène évaluée est ventilée par ouverture des fenêtres. ou 2° Le faux plafond se trouve dans un local qui présente une (ou plusieurs) façade(s) ouverte(s) sur l'extérieur susceptible(s) de créer des situations à forts courants d'air, ou 3° Il existe un système de ventilation par insufflation d'air dans le local et l'orientation du jet d'air est telle que celui-ci affecte directement le faux plafond contenant de l'amiante.	1° Il existe un système de ventilation par insufflation d'air dans le local et l'orientation du jet est telle que celui-ci n'affecte pas directement le faux plafond contenant de l'amiante, ou 2° Il existe un système de ventilation avec reprise(s) d'air au niveau du faux plafond (système de ventilation à double flux).	1° Il n'existe ni ouvrant ni système de ventilation spécifique dans la pièce ou la zone évaluée, ou 2° Il existe dans la pièce ou la zone évaluée, un système de ventilation par extraction dont la reprise d'air est éloignée du faux plafond contenant de l'amiante.

2. Classification des différents degrés d'exposition du produit aux chocs et vibrations

Fort	Moyen	Faible
L'exposition du produit aux chocs et vibrations sera considérée comme forte dans les situations où l'activité dans le local ou à l'extérieur engendre des vibrations, ou rend possible les chocs directs avec le faux plafond contenant de l'amiante (ex : hall industriel, gymnase, discothèque...).	L'exposition du produit aux chocs et vibrations sera considérée comme moyenne dans les situations où le faux plafond contenant de l'amiante n'est pas exposé aux dommages mécaniques mais se trouve dans un lieu très fréquenté (ex : supermarché, piscine, théâtre,...).	L'exposition du produit aux chocs et vibrations sera considérée comme faible dans les situations où le faux plafond contenant de l'amiante n'est pas exposé aux dommages mécaniques, n'est pas susceptible d'être dégradé par les occupants ou se trouve dans un local utilisé à des activités tertiaires passives.

Grilles d'évaluation de l'état de conservation des matériaux ou produit de la liste B

Aucune évaluation n'a été réalisée

Critères d'évaluation de l'état de conservation des matériaux ou produit de la liste B

1. Classification des niveaux de risque de dégradation ou d'extension de la dégradation du matériau.

Risque faible de dégradation ou	Risque de dégradation ou	Risque de dégradation ou

d'extension de dégradation	d'extension à terme de la dégradation	d'extension rapide de la dégradation
L'environnement du matériau contenant de l'amiante ne présente pas ou très peu de risque pouvant entraîner à terme, une dégradation ou une extension de la dégradation du matériau.	L'environnement du matériau contenant de l'amiante présente un risque pouvant entraîner à terme, une dégradation ou une extension de la dégradation du matériau.	L'environnement du matériau contenant de l'amiante présente un risque important pouvant entraîner rapidement, une dégradation ou une extension de la dégradation du matériau.

Légende : EP = évaluation périodique ; AC1 = action corrective de premier niveau ; AC2 = action corrective de second niveau.

L'évaluation du risque de dégradation lié à l'environnement du matériau ou produit prend en compte :

- Les agressions physiques intrinsèques au local (ventilation, humidité, etc...) selon que le risque est probable ou avéré ;
- La sollicitation des matériaux ou produits liée à l'activité des locaux, selon qu'elle est exceptionnelle/faible ou quotidienne/forte.

Elle ne prend pas en compte certains facteurs fluctuants d'aggravation de la dégradation des produits et matériaux, comme la fréquence d'occupation du local, la présence d'animaux nuisibles, l'usage réel des locaux, un défaut d'entretien des équipements, etc...

7.4 - Annexe - Conséquences réglementaires et recommandations

Conséquences réglementaires suivant l'état de conservation des matériaux ou produit de la liste A

Article R1334-27 : En fonction du résultat du diagnostic obtenu à partir de la grille d'évaluation de l'arrêté du 12 décembre 2012, le propriétaire met en œuvre les préconisations mentionnées à l'article R1334-20 selon les modalités suivantes :

Score 1 - L'évaluation périodique de l'état de conservation de ces matériaux et produits de la liste A contenant de l'amiante est effectué dans un délai maximal de trois ans à compter de la date de remise au propriétaire du rapport de repérage ou des résultats de la dernière évaluation de l'état de conservation, ou à l'occasion de toute modification substantielle de l'ouvrage et de son usage. La personne ayant réalisé cette évaluation remet les résultats au propriétaire contre accusé de réception.

Score 2 - La mesure d'empoussièrisme dans l'air est effectuée dans les conditions définies à l'article R1334-25, dans un délai de trois mois à compter de la date de remise au propriétaire du rapport de repérage ou des résultats de la dernière évaluation de l'état de conservation. L'organisme qui réalise les prélèvements d'air remet les résultats des mesures d'empoussièrisme au propriétaire contre accusé de réception.

Score 3 - Les travaux de confinement ou de retrait de l'amiante sont mis en œuvre selon les modalités prévues à l'article R. 1334-29.

Article R1334-28 : Si le niveau d'empoussièrisme mesuré dans l'air en application de l'article R1334-27 est inférieur ou égal à la valeur de cinq fibres par litre, le propriétaire fait procéder à l'évaluation périodique de l'état de conservation des matériaux et produits de la liste A contenant de l'amiante prévue à l'article R1334-20, dans un délai maximal de trois ans à compter de la date de remise des résultats des mesures d'empoussièrisme ou à l'occasion de toute modification substantielle de l'ouvrage ou de son usage.

Si le niveau d'empoussièrisme mesuré dans l'air en application de l'article R1334-27 est supérieur à cinq fibres par litre, le propriétaire fait procéder à des travaux de confinement ou de retrait de l'amiante, selon les modalités prévues à l'article R1334-29.

Article R1334-29 : Les travaux précités doivent être achevés dans un délai de trente-six mois à compter de la date à laquelle sont remis au propriétaire le rapport de repérage ou les résultats des mesures d'empoussièrisme ou de la dernière évaluation de l'état de conservation.

Pendant la période précédant les travaux, des mesures conservatoires appropriées doivent être mises en œuvre afin de réduire l'exposition des occupants et de la maintenir au niveau le plus bas possible, et dans tous les cas à un niveau d'empoussièrisme inférieur à cinq fibres par litre. Les mesures conservatoires ne doivent conduire à aucune sollicitation des matériaux et produits concernés par les travaux.

Le propriétaire informe le préfet du département du lieu d'implantation de l'immeuble concerné, dans un délai de deux mois à compter de la date à laquelle sont remis le rapport de repérage ou les résultats des mesures d'empoussièrisme ou de la dernière évaluation de l'état de conservation, des mesures conservatoires mises en œuvre, et, dans un délai de douze mois, des travaux à réaliser et de l'échéancier proposé.

Article R.1334-29-3 :

I) A l'issue des travaux de retrait ou de confinement de matériaux et produits de la liste A mentionnés à l'article R.1334-29, le propriétaire fait procéder par une personne mentionnée au premier alinéa de l'article R.1334-23, avant toute restitution des locaux traités, à un examen visuel de l'état des surfaces traitées. Il fait également procéder, dans les conditions définies à l'article R.1334-25, à une mesure du niveau d'empoussièrisme dans l'air après démantèlement du dispositif de confinement. Ce niveau doit être inférieur ou égal à cinq fibres par litre.

II) Si les travaux ne conduisent pas au retrait total des matériaux et produits de la liste A contenant de l'amiante, il est procédé à une évaluation périodique de l'état de conservation de ces matériaux et produits résiduels dans les conditions prévues par l'arrêté mentionné à l'article R.1334-20, dans un délai maximal de trois ans à compter de la date à laquelle sont remis les résultats du contrôle ou à l'occasion de toute modification substantielle de l'ouvrage ou de son usage.

III) Lorsque des travaux de retrait ou de confinement de matériaux et produits de la liste B contenant de l'amiante sont effectués à l'intérieur de bâtiment occupés ou fréquentés, le propriétaire fait procéder, avant toute restitution des locaux traités, à l'examen visuel et à la mesure d'empoussièrisme dans l'air mentionnée au premier alinéa du présent article.

Détail des préconisations suivant l'état de conservation des matériaux ou produit de la liste B

- Réalisation d'une « évaluation périodique »**, lorsque le type de matériau ou produit concerné contenant de l'amiante, la nature et l'étendue des dégradations qu'il présente et l'évaluation du risque de dégradation ne conduisent pas à conclure à la nécessité d'une action de protection immédiate sur le matériau ou produit, consistant à :
 - Contrôler périodiquement que l'état de dégradation des matériaux et produits concernés ne s'aggrave pas et, le cas échéant, que leur protection demeure en bon état de conservation ;
 - Rechercher, le cas échéant, les causes de dégradation et prendre les mesures appropriées pour les supprimer.
- Réalisation d'une « action corrective de premier niveau »**, lorsque le type de matériau ou produit concerné contenant de l'amiante, la nature et l'étendue des dégradations et l'évaluation du risque de dégradation conduisent à conclure à la nécessité d'une action de remise en état limitée au remplacement, au recouvrement ou à la protection des seuls éléments dégradés, consistant à :
 - Rechercher les causes de la dégradation et définir les mesures correctives appropriées pour les supprimer ;
 - Procéder à la mise en œuvre de ces mesures correctives afin d'éviter toute nouvelle dégradation et, dans l'attente, prendre les mesures de protection appropriées afin de limiter le risque de dispersion des fibres d'amiante ;

c) Veiller à ce que les modifications apportées ne soient pas de nature à aggraver l'état des autres matériaux et produits contenant de l'amiante restant accessibles dans la même zone ;
d) Contrôler périodiquement que les autres matériaux et produits restant accessibles ainsi que, le cas échéant, leur protection demeurent en bon état de conservation.

Il est rappelé l'obligation de faire appel à une entreprise certifiée pour le retrait ou le confinement.

3. **Réalisation d'une « action corrective de second niveau »**, qui concerne l'ensemble d'une zone, de telle sorte que le matériau ou produit ne soit plus soumis à aucune agression ni dégradation, consistant à :

a) Prendre, tant que les mesures mentionnées au c (paragraphe suivant) n'ont pas été mises en place, les mesures conservatoires appropriées pour limiter le risque de dégradation et la dispersion des fibres d'amiante. Cela peut consister à adapter, voire condamner l'usage des locaux concernés afin d'éviter toute exposition et toute dégradation du matériau ou produit contenant de l'amiante.

Durant les mesures conservatoires, et afin de vérifier que celles-ci sont adaptées, une mesure d'empoussièrement est réalisée, conformément aux dispositions du code de la santé publique ;

b) Procéder à une analyse de risque complémentaire, afin de définir les mesures de protection ou de retrait les plus adaptées, prenant en compte l'intégralité des matériaux et produits contenant de l'amiante dans la zone concernée ;

c) Mettre en œuvre les mesures de protection ou de retrait définies par l'analyse de risque ;

d) Contrôler périodiquement que les autres matériaux et produits restant accessibles, ainsi que leur protection, demeurent en bon état de conservation.

En fonction des situations particulières rencontrées lors de l'évaluation de l'état de conservation, des compléments et précisions à ces recommandations sont susceptibles d'être apportées.

7.5 - Annexe - Recommandations générales de sécurité

L'identification des matériaux et produits contenant de l'amiante est un préalable à l'évaluation et à la prévention des risques liés à la présence d'amiante dans un bâtiment. Elle doit être complétée par la définition et la mise en œuvre de mesures de protection adaptées et proportionnées pour limiter l'exposition des occupants présents temporairement ou de façon permanente dans le bâtiment et des personnes appelées à intervenir sur les matériaux ou produits contenant de l'amiante. Les recommandations générales de sécurité définies ci-après rappellent les règles de base destinées à prévenir les expositions. Le propriétaire (ou, à défaut, l'exploitant) de l'immeuble concerné adapte ces recommandations aux particularités de chaque bâtiment et de ses conditions d'occupation ainsi qu'aux situations particulières rencontrées.

Ces recommandations générales de sécurité ne se substituent en aucun cas aux obligations réglementaires existantes en matière de prévention des risques pour la santé et la sécurité des travailleurs, inscrites dans le code du travail.

1. Informations générales

a) Dangerosité de l'amiante

Les maladies liées à l'amiante sont provoquées par l'inhalation des fibres. Toutes les variétés d'amiante sont classées comme substances cancérigènes avérées pour l'homme. Elles sont à l'origine de cancers qui peuvent atteindre soit la plèvre qui entoure les poumons (mésothéliomes), soit les bronches et/ou les poumons (cancers broncho-pulmonaires). Ces lésions surviennent longtemps (souvent entre 20 à 40 ans) après le début de l'exposition à l'amiante. Le Centre international de recherche sur le cancer (CIRC) a également établi récemment un lien entre exposition à l'amiante et cancers du larynx et des ovaires. D'autres pathologies, non cancéreuses, peuvent également survenir en lien avec une exposition à l'amiante. Il s'agit exceptionnellement d'épanchements pleuraux (liquide dans la plèvre) qui peuvent être récidivants ou de plaques pleurales (qui épaississent la plèvre). Dans le cas d'empoussièrement important, habituellement d'origine professionnelle, l'amiante peut provoquer une sclérose (asbestose) qui réduira la capacité respiratoire et peut dans les cas les plus graves produire une insuffisance respiratoire parfois mortelle. Le risque de cancer du poumon peut être majoré par l'exposition à d'autres agents cancérigènes, comme la fumée du tabac.

b) Présence d'amiante dans des matériaux et produits en bon état de conservation

L'amiante a été intégré dans la composition de nombreux matériaux utilisés notamment pour la construction. En raison de son caractère cancérigène, ses usages ont été restreints progressivement à partir de 1977, pour aboutir à une interdiction totale en 1997.

En fonction de leur caractéristique, les matériaux et produits contenant de l'amiante peuvent libérer des fibres d'amiante en cas d'usure ou lors d'interventions mettant en cause l'intégrité du matériau ou produit (par exemple perçage, ponçage, découpe, friction...). Ces situations peuvent alors conduire à des expositions importantes si des mesures de protection renforcées ne sont pas prises.

Pour rappel, les matériaux et produits répertoriés aux listes A et B de l'annexe 13-9 du code de la santé publique font l'objet d'une évaluation de l'état de conservation dont les modalités sont définies par arrêté. Il convient de suivre les recommandations émises par les opérateurs de repérage dits « diagnostiqueurs » pour la gestion des matériaux ou produits repérés.

De façon générale, il est important de veiller au maintien en bon état de conservation des matériaux et produits contenant de l'amiante et de remédier au plus tôt aux situations d'usure anormale ou de dégradation de ceux-ci.

2. Intervention de professionnels soumis aux dispositions du code du travail

Il est recommandé aux particuliers d'éviter dans la mesure du possible toute intervention directe sur des matériaux et produits contenant de l'amiante et de faire appel à des professionnels compétents dans de telles situations.

Les entreprises réalisant des opérations sur matériaux et produits contenant de l'amiante sont soumises aux dispositions des articles R. 4412-94 à R. 4412-148 du code du travail. Les entreprises qui réalisent des travaux de retrait ou de confinement de matériaux et produits contenant de l'amiante doivent en particulier être certifiées dans les conditions prévues à l'article R. 4412-129. Cette certification est obligatoire à partir du 1er juillet 2013 pour les entreprises effectuant des travaux de retrait sur l'enveloppe extérieure des immeubles bâtis et à partir du 1er juillet 2014 pour les entreprises de génie civil.

Des documents d'information et des conseils pratiques de prévention adaptés sont disponibles sur le site Travailler-mieux (<http://www.travailler-mieux.gouv.fr>) et sur le site de l'Institut national de recherche et de sécurité pour la prévention des accidents du travail et des maladies professionnelles (<http://www.inrs.fr>).

3. Recommandations générales de sécurité

Il convient d'éviter au maximum l'émission de poussières notamment lors d'interventions ponctuelles non répétées, par exemple :

- perçage d'un mur pour accrocher un tableau ;
- remplacement de joints sur des matériaux contenant de l'amiante ;
- travaux réalisés à proximité d'un matériau contenant de l'amiante en bon état, par exemple des interventions légères dans des boîtiers électriques, sur des gaines ou des circuits situés sous un flocage sans action directe sur celui-ci, de remplacement d'une vanne sur une canalisation calorifugée à l'amiante.

L'émission de poussières peut être limitée par humidification locale des matériaux contenant de l'amiante en prenant les mesures nécessaires

pour éviter tout risque électrique et/ou en utilisant de préférence des outils manuels ou des outils à vitesse lente.

Le port d'équipements adaptés de protection respiratoire est recommandé. Le port d'une combinaison jetable permet d'éviter la propagation de fibres d'amiante en dehors de la zone de travail. Les combinaisons doivent être jetées après chaque utilisation.

Des informations sur le choix des équipements de protection sont disponibles sur le site internet amiante de l'INRS à l'adresse suivante : www.amiante.inrs.fr. De plus, il convient de disposer d'un sac à déchets à proximité immédiate de la zone de travail et d'une éponge ou d'un chiffon humide de nettoyage.

4. Gestion des déchets contenant de l'amiante

Les déchets de toute nature contenant de l'amiante sont des déchets dangereux. A ce titre, un certain nombre de dispositions réglementaires, dont les principales sont rappelées ci-après, encadrent leur élimination.

Lors de travaux conduisant à un désamiantage de tout ou partie de l'immeuble, la personne pour laquelle les travaux sont réalisés, c'est-à-dire les maîtres d'ouvrage, en règle générale les propriétaires, ont la responsabilité de la bonne gestion des déchets produits, conformément aux dispositions de l'article L. 541-2 du code de l'environnement. Ce sont les producteurs des déchets au sens du code de l'environnement.

Les déchets liés au fonctionnement d'un chantier (équipements de protection, matériel, filtres, bâches, etc.) sont de la responsabilité de l'entreprise qui réalise les travaux.

a. Conditionnement des déchets

Les déchets de toute nature susceptibles de libérer des fibres d'amiante sont conditionnés et traités de manière à ne pas provoquer d'émission de poussières. Ils sont ramassés au fur et à mesure de leur production et conditionnés dans des emballages appropriés et fermés, avec apposition de l'étiquetage prévu par le décret no 88-466 du 28 avril 1988 relatif aux produits contenant de l'amiante et par le code de l'environnement notamment ses articles R. 551-1 à R. 551-13 relatifs aux dispositions générales relatives à tous les ouvrages d'infrastructures en matière de stationnement, chargement ou déchargement de matières dangereuses.

Les professionnels soumis aux dispositions du code du travail doivent procéder à l'évacuation des déchets, lors du chantier, aussitôt que possible, dès que le volume le justifie après décontamination de leurs emballages.

b. Apport en déchèterie

Environ 10 % des déchèteries acceptent les déchets d'amiante lié à des matériaux inertes ayant conservé leur intégrité provenant de ménages, voire d'artisans. Tout autre déchet contenant de l'amiante est interdit en déchèterie.

A partir du 1er janvier 2013, les exploitants de déchèterie ont l'obligation de fournir aux usagers les emballages et l'étiquetage appropriés aux déchets d'amiante.

c. Filières d'élimination des déchets

Les matériaux contenant de l'amiante ainsi que les équipements de protection (combinaison, masque, gants...) et les déchets issus du nettoyage (chiffon...) sont des déchets dangereux. En fonction de leur nature, plusieurs filières d'élimination peuvent être envisagées.

Les déchets contenant de l'amiante lié à des matériaux inertes ayant conservé leur intégrité peuvent être éliminés dans des installations de stockage de déchets non dangereux si ces installations disposent d'un casier de stockage dédié à ce type de déchets.

Tout autre déchet amianté doit être éliminé dans une installation de stockage pour déchets dangereux ou être vitrifiés. En particulier, les déchets liés au fonctionnement du chantier, lorsqu'ils sont susceptibles d'être contaminés par de l'amiante, doivent être éliminés dans une installation de stockage pour déchets dangereux ou être vitrifiés.

d. Information sur les déchèteries et les installations d'élimination des déchets d'amiante

Les informations relatives aux déchèteries acceptant des déchets d'amiante lié et aux installations d'élimination des déchets d'amiante peuvent être obtenues auprès :

- de la préfecture ou de la direction régionale de l'environnement, de l'aménagement et du logement (direction régionale et interdépartementale de l'environnement et de l'énergie en Ile-de-France) ou de la direction de l'environnement, de l'aménagement et du logement ;
- du conseil général (ou conseil régional en Ile-de-France) au regard de ses compétences de planification sur les déchets dangereux ;
- de la mairie ;
- ou sur la base de données « déchets » gérée par l'Agence de l'environnement et de la maîtrise de l'énergie, directement accessible sur internet à l'adresse suivante : www.sinoe.org

e. Traçabilité

Le producteur des déchets remplit un bordereau de suivi des déchets d'amiante (BSDA, CERFA no 11861). Le formulaire CERFA est téléchargeable sur le site du ministère chargé de l'environnement. Le propriétaire recevra l'original du bordereau rempli par les autres intervenants (entreprise de travaux, transporteur, exploitant de l'installation de stockage ou du site de vitrification).

Dans tous les cas, le producteur des déchets devra avoir préalablement obtenu un certificat d'acceptation préalable lui garantissant l'effectivité d'une filière d'élimination des déchets.

Par exception, le bordereau de suivi des déchets d'amiante n'est pas imposé aux particuliers voire aux artisans qui se rendent dans une déchèterie pour y déposer des déchets d'amiante lié à des matériaux inertes ayant conservé leur intégrité. Ils ne doivent pas remplir un bordereau de suivi de déchets d'amiante, ce dernier étant élaboré par la déchèterie.

7.6 - Annexe - Autres documents

SUD DIAGNOSTIC BATIMENT

Gaz, DPE, Amiante, DTA, Plomb, Sécurité électrique, Termite, Mesurage Loi Carrez, Prêt à Taux Zéro

Rapport de l'état relatif à la présence de termites dans le bâtiment

Numéro de dossier : 2022/10/10-04172D apt 08-03-04-05
Norme méthodologique employée : AFNOR NF P 03-201
Date du repérage : 10/10/2022
Heure d'arrivée :
Durée du repérage : 01 h 00

A. - Désignation du ou des bâtiments

Localisation du ou des bâtiments :

Département : **Hautes-Pyrénées**
Adresse : **7 RUE CHARLES DE FOUCAULD**
Commune : **65000 TARBES**

Désignation et situation du ou des lot(s) de copropriété :
Appartement non diagnostiqué

Périmètre de repérage :

Situation du bien en regard d'un arrêté préfectoral pris en application de l'article L. 31-5 du CCH :
Néant

B. - Désignation du client

Désignation du client :

Nom et prénom : **M. DUCOMBS MICHEL**
Adresse : **32 ROUTE DES PYRENEES 65190 MASCARAS**

Si le client n'est pas le donneur d'ordre :

Qualité du donneur d'ordre (sur déclaration de l'intéressé) :
Autre

Nom et prénom : **M. DUCOMBS MICHEL**
Adresse : **32 ROUTE DES PYRENEES
65190 MASCARAS**

C. - Désignation de l'opérateur de diagnostic

Identité de l'opérateur de diagnostic :

Nom et prénom : **DULIN christian**
Raison sociale et nom de l'entreprise : **CECA Diagnostics Immobiliers**
Adresse : **24 route de Tarbes - 65360 VIELLE-ADOUR / 28 Cours Gambetta
65000 TARBES**

Numéro SIRET : **82292780200014**

Désignation de la compagnie d'assurance : ... **ALLIANZ**

Numéro de police et date de validité : **57218869 - 30/10/2022**

Certification de compétence **C2371** délivrée par : **LCC QUALIXPERT**, le **29/01/2016**

D. - Identification des bâtiments et des parties de bâtiments visités et des éléments infestés ou ayant été infestés par les termites et ceux qui ne le sont pas :

Liste des pièces visitées :

Bâtiments et parties de bâtiments visités (1)	Ouvrages, parties d'ouvrages et éléments examinés (2)	Résultats du diagnostic d'infestation (3)
Néant	-	-

- (1) Identifier notamment chaque bâtiment et chacune des pièces du bâtiment.
- (2) Identifier notamment : ossature, murs, planchers, escaliers, boiseries, plinthes, charpentes...
- (3) Mentionner les indices ou l'absence d'indices d'infestation de termites et en préciser la nature et la localisation.

E. - Catégories de termites en cause :

La mission et son rapport sont exécutés conformément à la norme AFNOR NF P 03-201 (Mars 2012) et à l'arrêté du 07 mars 2012 modifiant l'arrêté du 29 mars 2007.

La recherche de termites porte sur différentes catégories de termites :

- **Les termites souterrains**, regroupant cinq espèces identifiées en France métropolitaine (Reticulitermes flavipes, reticulitermes lucifugus, reticulitermes banyulensis, reticulitermes grassei et reticulitermes urbis) et deux espèces supplémentaires dans les DOM (Coptotermes et heterotermes),
- **Les termites de bois sec**, regroupant les kalotermes flavicornis présent surtout dans le sud de la France métropolitaine et les Cryptotermes présent principalement dans les DOM et de façon ponctuelle en métropole.
- **Les termites arboricoles**, appartiennent au genre Nasutitermes présent presque exclusivement dans les DOM.

Les principaux indices d'une infestation sont :

- Altérations dans le bois,
- Présence de termites vivants,
- Présence de galeries-tunnels (cordonnets) ou concrétions,
- Cadavres ou restes d'individus reproducteurs,
- Présence d'orifices obturés ou non.

Rappels réglementaires :

L 131-3 du CCH : Lorsque, dans une ou plusieurs communes, des foyers de termites sont identifiés, un arrêté préfectoral, pris sur proposition ou après consultation des conseils municipaux intéressés, délimite les zones contaminées ou susceptibles de l'être à court terme. Lorsque, dans une ou plusieurs communes, des foyers de mэрule sont identifiés, un arrêté préfectoral, consultable en préfecture, pris sur proposition ou après consultation des conseils municipaux intéressés, délimite les zones de présence d'un risque de mэрule.

Article L126-24 du CCN : En cas de vente de tout ou partie d'un immeuble bâti situé dans une zone délimitée en application du premier alinéa de l'article L. 131-3, un état relatif à la présence de termites est produit dans les conditions et selon les modalités prévues aux articles L. 271-4 à L. 271-6.

Article L 112-17 du CCH : Les règles de construction et d'aménagement applicables aux ouvrages et locaux de toute nature quant à leur résistance aux termites et aux autres insectes xylophages sont fixées par décret en Conseil d'Etat. Ces règles peuvent être adaptées à la situation particulière de la Guadeloupe, de la Guyane, de la Martinique, de La Réunion, de Mayotte et de Saint-Martin.

F. - Identification des bâtiments et parties du bâtiment (pièces et volumes) n'ayant pu être visités et justification :

- Immeuble - Appartement 8 R+2 (Serrure hors service),**
- Immeuble - Appartement 3, 4 et 5 R+1 (Impossibilité d'entrer)**

G. - Identification des ouvrages, parties d'ouvrages et éléments qui n'ont pas été examinés et justification :

Localisation	Liste des ouvrages, parties d'ouvrages	Motif
Immeuble - Appartement 8 R+2	Toutes	Serrure hors service
Immeuble - Appartement 3, 4 et 5 R+1	Toutes	Impossibilité d'entrer

Nota : notre cabinet s'engage à retourner sur les lieux afin de compléter le constat aux parties d'immeubles non visités, dès lors que les dispositions permettant un contrôle des zones concernées auront été prises par le propriétaire ou son mandataire.

H. - Moyens d'investigation utilisés :

La mission et son rapport sont exécutés conformément à la norme AFNOR NF P 03-201 (Février 2016), à l'article L131-3, L126-6, L126-24 et R. 126-42, D126-43, L 271-4 à 6 et à l'arrêté du 07 mars 2012 modifiant l'arrêté du 29 mars 2007. La recherche de termites porte sur les termites souterrain, termites de bois sec ou termites arboricole et est effectuée jusqu'à 10 mètres des extérieurs de l'habitation, dans la limite de la propriété.

Moyens d'investigation :

- Examen visuel des parties visibles et accessibles.
- Sondage manuel systématique des boiseries à l'aide d'un poinçon.
- Utilisation d'un ciseau à bois en cas de constatation de dégradations.
- Utilisation d'une échelle en cas de nécessité.
- À l'extérieur une hachette est utilisée pour sonder le bois mort.

Documents remis par le donneur d'ordre à l'opérateur de repérage :

Néant

Informations communiquées à l'opérateur par le donneur d'ordre, concernant des traitements antérieurs ou une présence de termites dans le bâtiment :

Néant

Représentant du propriétaire (accompagnateur) :

Sans accompagnateur

Commentaires (Ecart par rapport à la norme, ...) :

Néant

Nota 1 : Le présent rapport n'a de valeur que pour la date de la visite et est exclusivement limité à l'état relatif à la présence de termites dans le bâtiment objet de la mission.

Nota 2 : L'intervention n'a pas eu pour but de donner un diagnostic de la résistance mécanique des bois et matériaux.

I. - Constatations diverses :

Localisation	Liste des ouvrages, parties d'ouvrages	Observations et constatations diverses
Néant		-

Note : Les indices d'infestation des autres agents de dégradation biologique du bois sont notés de manière générale pour information du donneur d'ordre, il n'est donc pas nécessaire d'en indiquer la nature, le nombre et la localisation précise. Si le donneur d'ordre le souhaite, il fait réaliser une recherche de ces agents dont la méthodologie et les éléments sont décrits dans la norme NF-P 03-200.


Nota 1 : Dans le cas de la présence de termites, il est rappelé l'obligation de déclaration en mairie de l'infestation prévue aux articles L.126-4 et L.126-5 du code de la construction et de l'habitation.

Nota 2 : Conformément à l'article L-271-6 du CCH, l'opérateur ayant réalisé cet état relatif à la présence de termites n'a aucun lien de nature à porter atteinte à son impartialité et à son indépendance ni avec le propriétaire ou son mandataire qui fait appel à lui, ni avec une entreprise pouvant réaliser des travaux sur des ouvrages pour lesquels il lui est demandé d'établir cet état.

*Nota 3 : Le présent rapport est établi par une personne dont les compétences sont certifiées par **LCC QUALIXPERT 17 rue Borrel 81100 CASTRES (détail sur www.info-certif.fr)***

Visite effectuée le **10/10/2022**
Fait à **TARBES**, le **10/10/2022**

Par : DULIN christian



Annexe – Croquis de repérage

Aucun schéma de repérage n'a été joint à ce rapport.

Annexe – Ordre de mission / Assurance / Attestation sur l'honneur

Aucun document n'a été mis en annexe

UTILISABLE QUE POUR LE COMPROMIS

SUD DIAGNOSTIC BATIMENT

Gaz, DPE, Amiante, DTA, Plomb, Sécurité électrique, Termite, Mesurage Loi Carrez, Prêt à Taux Zéro

Etat de l'Installation Intérieure de Gaz

Numéro de dossier : 2022/10/10-04172D apt 08-03-04-05
Norme méthodologique employée : AFNOR NF P 45-500 (Janvier 2013)
Date du repérage : 10/10/2022
Heure d'arrivée :
Durée du repérage : 01 h 00

La présente mission consiste à établir l'état de l'installation intérieure de gaz conformément à l'arrêté du 6 avril 2007 modifié, 18 novembre 2013 et 12 février 2014 afin d'évaluer les risques pouvant compromettre la sécurité des personnes, de rendre opérante une clause d'exonération de la garantie du vice caché, en application de l'article 17 de la loi n°2003-08 du 3 janvier 2003, modifié par l'ordonnance n°2005-655 du 8 juin 2005. Cet état de l'installation intérieure de gaz a une durée de validité de 3 ans. En aucun cas, il ne s'agit d'un contrôle de conformité de l'installation vis-à-vis de la réglementation en vigueur.

A. - Désignation du ou des bâtiments

Localisation du ou des bâtiments :

Département : **Hautes-Pyrénées**
Adresse : **7 RUE CHARLES DE FOUCAULD**
Commune : **65000 TARBES**

Désignation et situation du ou des lot(s) de copropriété :

Appartement non diagnostiqué

Type de bâtiment :
Nature du gaz distribué :
Distributeur de gaz :
Installation alimentée en gaz :

B. - Désignation du propriétaire

Désignation du propriétaire :

Nom et prénom : **M. DUCOMBS MICHEL**
Adresse : **32 ROUTE DES PYRENEES**
65190 MASCARAS

Si le propriétaire n'est pas le donneur d'ordre :

Qualité du donneur d'ordre (sur déclaration de l'intéressé) :

Autre

Nom et prénom : **M. DUCOMBS MICHEL**
Adresse : **32 ROUTE DES PYRENEES**
65190 MASCARAS

Titulaire du contrat de fourniture de gaz :

Nom et prénom :
Adresse :
N° de téléphone :
Références :

C. - Désignation de l'opérateur de diagnostic

Identité de l'opérateur de diagnostic :

Nom et prénom : **DULIN christian**
Raison sociale et nom de l'entreprise : **CECA Diagnostics Immobiliers**
Adresse : **24 route de Tarbes - 65360 VIELLE-ADOUR / 28 Cours Gambetta**
65000 TARBES
Numéro SIRET : **82292780200014**
Désignation de la compagnie d'assurance : **ALLIANZ**
Numéro de police et date de validité : **57218869 - 30/10/2022**

Certification de compétence **C2371** délivrée par : **LCC QUALIXPERT, le 29/01/2016**
Norme méthodologique employée : **NF P 45-500 (Janvier 2013)**

D. - Identification des appareils

Liste des installations intérieures gaz (Genre ⁽¹⁾ , marque, modèle)	Type ⁽²⁾	Puissance en kW	Localisation	Observations : (anomalie, taux de CO mesuré(s), motif de l'absence ou de l'impossibilité de contrôle pour chaque appareil concerné)
Néant	-	-	-	-

- (1) Cuisinière, table de cuisson, chauffe-eaux, chaudière, radiateur, ...
(2) Non raccordé — Raccordé — Étanche.

Note : Nous vous rappelons l'obligation d'entretien des appareils et de contrôle de la vacuité des conduits de fumées.

Note 2 : Notre cabinet s'engage à retourner sur les lieux afin de compléter le constat aux installations non contrôlées, dès lors que les dispositions permettant un contrôle des installations concernées auront été prises par le propriétaire ou son mandataire.

Note 3 : Nous attirons votre attention sur le fait que la responsabilité du donneur d'ordre reste pleinement engagée en cas d'accident ou d'incident sur tout ou partie de l'installation, contrôlée ou non.

E. - Anomalies identifiées

Points de contrôle ⁽³⁾ (selon la norme)	Anomalies observées (A1 ⁽⁴⁾ , A2 ⁽⁵⁾ , DGI ⁽⁶⁾ , 32c ⁽⁷⁾)	Libellé des anomalies et recommandations
Néant	-	-

- (3) Point de contrôle selon la norme utilisée.
(4) A1 : L'installation présente une anomalie à prendre en compte lors d'une intervention ultérieure sur l'installation
(5) A2 : L'installation présente une anomalie dont le caractère de gravité ne justifie pas que l'on interrompe aussitôt la fourniture du gaz, mais est suffisamment importante pour que la réparation soit réalisée dans les meilleurs délais.
(6) DGI : (Danger Grave et Immédiat) L'installation présente une anomalie suffisamment grave pour que l'opérateur de diagnostic interrompe aussitôt l'alimentation en gaz jusqu'à suppression du ou des défauts constituant la source du danger.
(7) 32c : la chaudière est de type VMC GAZ et l'installation présente une anomalie relative au dispositif de sécurité collective (DSC) qui justifie une intervention auprès du syndic ou du bailleur social par le distributeur de gaz afin de s'assurer de la présence du dispositif, de sa conformité et de son bon fonctionnement.

Note : Nous vous rappelons que la responsabilité de l'opérateur de diagnostic est limitée aux points effectivement vérifiés et que les contrôles réalisés ne préjugent pas de la conformité de l'installation

F. - Identification des bâtiments et parties du bâtiment (pièces et volumes) n'ayant pu être contrôlés et motif :

Immeuble - Appartement 8 R+2 (Serrure hors service),

Immeuble - Appartement 3, 4 et 5 R+1 (Impossibilité d'entrer)

Nota : Nous attirons votre attention sur le fait que la responsabilité du donneur d'ordre reste pleinement engagée en cas d'accident ou d'incident sur tout ou partie de l'installation présente dans des bâtiments, parties du bâtiment n'ayant pu être contrôlés.

G. - Constatations diverses

Commentaires :

Documents remis par le donneur d'ordre à l'opérateur de repérage :

Observations complémentaires :

Néant

Conclusion :

L'installation ne comporte aucune anomalie.

- L'installation comporte des anomalies de type A1 qui devront être réparées ultérieurement.
- L'installation comporte des anomalies de type A2 qui devront être réparées dans les meilleurs délais.
- L'installation comporte des anomalies de type DGI qui devront être réparées avant remise en service.
- L'installation comporte une anomalie 32c qui devra faire l'objet d'un traitement particulier par le syndic ou le bailleur social sous le contrôle du distributeur de gaz.

H. - Actions de l'opérateur de diagnostic en cas de DGI

- Fermeture totale avec pose d'une étiquette signalant la condamnation de l'installation de gaz
ou
- Fermeture partielle avec pose d'une étiquette signalant la condamnation d'un appareil ou d'une partie de l'installation
- Transmission au Distributeur de gaz par courrier des informations suivantes :
 - référence du contrat de fourniture de gaz, du Point de Comptage Estimation, du Point de Livraison ou du numéro de compteur ;
 - codes des anomalies présentant un Danger Grave et Immédiat (DGI).
- Remise au client de la « fiche informative distributeur de gaz » remplie.

I. - Actions de l'opérateur de diagnostic en cas d'anomalie 32c

- Transmission au Distributeur de gaz par courrier de la référence du contrat de fourniture de gaz, du Point de Comptage Estimation, du Point de Livraison ou du numéro de compteur ;
- Remise au syndic ou au bailleur social de la « fiche informative distributeur de gaz » remplie. ;

Nota : Le présent rapport est établi par une personne dont les compétences sont certifiées par **LCC QUALIXPERT - 17 rue Borrel 81100 CASTRES (détail sur www.info-certif.fr)**

Dates de visite et d'établissement de l'état de l'installation gaz :

Visite effectuée le **10/10/2022**.

Fait à **TARBES**, le **10/10/2022**

Par : **DULIN christian**



Signature du représentant :

--

Annexe - Croquis de repérage

Aucun schéma de repérage n'a été joint à ce rapport.

Annexe - Règles élémentaires de sécurité et d'usage à respecter (liste non exhaustive)

Les accidents dus aux installations gaz, tout en restant peu nombreux, sont responsables d'un nombre important de victimes. La vétusté des installations, l'absence d'entretien des appareils et certains comportements imprudents sont des facteurs de risque : 98 % des accidents, fuites et explosions sont recensés dans les installations intérieures. Les intoxications oxycarbonées et les explosions font un grand nombre de victimes qui décèdent ou gardent des séquelles et handicaps à long terme.

Quels sont les moyens de prévention des accidents liés aux installations intérieures gaz ?

Pour prévenir les accidents liés aux installations intérieures gaz, il est nécessaire d'observer quelques règles de base :

- Renouvelez le tuyau de raccordement de la cuisinière ou de la bouteille de gaz régulièrement et dès qu'il est fissuré,
- Faire ramoner les conduits d'évacuation des appareils de chauffage et de cheminée régulièrement,
- Faire entretenir et contrôler régulièrement les installations intérieures de gaz par un professionnel.

Mais il s'agit également d'être vigilant, des gestes simples doivent devenir des automatismes :

- ne pas utiliser les produits aérosols ou les bouteilles de camping-gaz dans un espace confiné, près d'une source de chaleur,
- fermer le robinet d'alimentation de votre cuisinière après chaque usage et vérifiez la date de péremption du tuyau souple de votre cuisinière ou de votre bouteille de gaz,
- assurer une bonne ventilation de votre logement, n'obstruer pas les bouches d'aération,
- sensibiliser les enfants aux principales règles de sécurité des appareils gaz.

Quelle conduite adopter en cas de fuite de gaz ?

Lors d'une fuite de gaz, il faut éviter tout risque d'étincelle qui entraînerait une explosion :

- ne pas allumer la lumière, ni toucher aux interrupteurs, ni aux disjoncteurs,
- ne pas téléphoner de chez vous, que ce soit avec un téléphone fixe ou un portable,
- ne pas prendre l'ascenseur mais les escaliers,
- une fois à l'extérieur, prévenir les secours

Pour aller plus loin : <http://www.developpement-durable.gouv.fr>

UTILISABLE QUE POUR LE COMPROMIS

SUD DIAGNOSTIC BATIMENT

Gaz, DPE, Amiante, DTA, Plomb, Sécurité électrique, Termite, Mesurage Loi Carrez, Prêt à Taux Zéro

Etat de l'Installation Intérieure d'Electricité

Numéro de dossier : 2022/10/10-04172D apt 08-03-04-05
Norme méthodologique employée : AFNOR XP C 16-600 (février 2011)
Date du repérage : 10/10/2022
Heure d'arrivée :
Durée du repérage : 01 h 00

La présente mission consiste, suivant l'arrêté du 4 avril 2011, à établir un état de l'installation électrique, en vue d'évaluer les risques pouvant porter atteinte à la sécurité des personnes. (Application des articles L. 134-7, R134-10 et R134-11 du code de la construction et de l'habitation). En aucun cas, il ne s'agit d'un contrôle de conformité de l'installation vis-à-vis de la réglementation en vigueur.

A. - Désignation du ou des immeubles bâtis

Localisation du ou des bâtiments bâtis :

Département : **Hautes-Pyrénées**
Adresse : **7 RUE CHARLES DE FOUCAULD**
Commune : **65000 TARBES**

Désignation et situation du ou des lot(s) de copropriété :

Appartement non diagnostiqué

Périmètre de repérage :

Type d'immeuble :

Année de construction du bien :

Année de l'installation :

Distributeur d'électricité :

B. - Identification du donneur d'ordre

Identité du donneur d'ordre :

Nom et prénom : **M. DUCOMBS MICHEL**
Adresse : **32 ROUTE DES PYRENEES**
65190 MASCARAS

Qualité du donneur d'ordre (sur déclaration de l'intéressé) : **Autre**

Identité du propriétaire :

Nom et prénom : **M. DUCOMBS MICHEL**
Adresse : **32 ROUTE DES PYRENEES**
65190 MASCARAS

C. - Désignation de l'opérateur de diagnostic

Identité de l'opérateur de diagnostic :

Nom et prénom : **DULIN christian**
Raison sociale et nom de l'entreprise : **CECA Diagnostics Immobiliers**
Adresse : **24 route de Tarbes - 65360 VIELLE-ADOUR / 28 Cours Gambetta**
..... **65000 TARBES**
Numéro SIRET : **82292780200014**
Désignation de la compagnie d'assurance : **ALLIANZ**
Numéro de police et date de validité : **57218869 - 30/10/2022**

Certification de compétence **C2371** délivrée par : **LCC QUALIXPERT**, le **29/01/2016**

D. – Limites du domaine d'application du diagnostic

Le diagnostic porte uniquement sur l'ensemble de l'installation intérieure d'électricité à basse tension des locaux à usage d'habitation située en aval de l'appareil général de commande et de protection de cette installation. Il ne concerne pas les matériels d'utilisation amovibles, ni les circuits internes des matériels d'utilisation fixes, destinés à être reliés à l'installation électrique fixe, ni les installations de production d'énergie électrique du générateur jusqu'au point d'injection au réseau public de distribution d'énergie ou au point de raccordement à l'installation intérieure. L'intervention de l'opérateur de diagnostic ne porte que sur les constituants visibles, visitables de l'installation au moment du diagnostic. Elle s'effectue, sans déplacement de meubles ni démontage de l'installation électrique (hormis le démontage des capots des tableaux électriques lorsque cela est possible) ni destruction des isolants des câbles : des éléments dangereux de l'installation intérieure d'électricité peuvent ne pas être repérés, notamment :

- les parties de l'installation électrique non visibles (incorporées dans le gros œuvre ou le second œuvre ou masquées par du mobilier), non visibles ou non démontables ou nécessitant un démontage ou une détérioration pour pouvoir y accéder (boîtes de connexion, conduits, plinthes, goulottes, huisseries, éléments chauffants incorporés dans la maçonnerie, luminaires des piscines plus particulièrement) ;
- les parties non visibles ou non accessibles des tableaux électriques après démontage de leur capot ;
- inadéquation entre le courant assigné (calibre) des dispositifs de protection contre les surintensités et la section des conducteurs sur toute la longueur des circuits.

E. – Synthèse de l'état de l'installation intérieure d'électricité

- L'installation intérieure d'électricité ne comporte aucune anomalie.
- L'installation intérieure d'électricité comporte une ou des anomalies pour laquelle ou lesquelles il est vivement recommandé d'agir afin d'éliminer les dangers qu'elle(s) présente(nt).
Les anomalies constatées concernent :
- L'appareil général de commande et de protection et de son accessibilité.
 - La protection différentielle à l'origine de l'installation électrique et sa sensibilité appropriée aux conditions de mise à la terre.
 - La prise de terre et l'installation de mise à la terre.
 - La protection contre les surintensités adaptée à la section des conducteurs, sur chaque circuit.
 - La liaison équipotentielle dans les locaux contenant une baignoire ou une douche.
 - Les règles liées aux zones dans les locaux contenant une baignoire ou une douche.
 - Des matériels électriques présentant des risques de contacts directs.
 - Des matériels électriques vétustes, inadaptés à l'usage.
 - Des conducteurs non protégés mécaniquement.
 - Des appareils d'utilisation situés dans les parties communes et alimentés depuis la partie privative ou des appareils d'utilisation situés dans la partie privative et alimentés depuis les parties communes.
 - La piscine privée
- L'installation intérieure d'électricité n'était pas alimentée lors du diagnostic. Les vérifications de fonctionnement du ou des dispositifs de protection à courant différentiel résiduel n'ont pu être effectuées.
- Constatations diverses (références et libellés des constatations diverses selon la norme XP C 16-600) :

E1. – Installations ou parties d'installation non couvertes

Néant

E2. – Points de contrôle du diagnostic n'ayant pu être vérifiés

N° Article (1)	Libellé des points de contrôle n'ayant pu être vérifiés selon norme XP C 16-600 – Annexe C	Motifs (2)
----------------	--	------------

N° Article (1)	Libellé des points de contrôle n'ayant pu être vérifiés selon norme XP C 16-600 - Annexe C	Motifs (2)
Néant	-	

1 Références des numéros d'article selon norme XP C 16-600 - Annexe C

2 Les motifs peuvent être, si c'est le cas :

- « Le tableau électrique est manifestement ancien : son capot, s'il est démonté, risque de ne pouvoir être remonté sans dommage. » ;
- « Les supports sur lesquels sont fixés directement les dispositifs de protection ne sont pas à démonter dans le cadre du présent diagnostic : de ce fait, la section et l'état des conducteurs n'ont pu être vérifiés » ;
- « L'installation n'était pas alimentée en électricité le jour de la visite » ;

E3. - Constatations concernant l'installation électrique et/ou son environnement

Néant

F. - Anomalies identifiées

N° Article (1)	Libellé des anomalies	N° Article (2)	Libellé des mesures compensatoires (3) correctement mises en œuvre
Néant	-		

(1) Référence des anomalies selon la norme XP C 16-600.

(2) Référence des mesures compensatoires selon la norme XP C 16-600.

(3) Une mesure compensatoire est une mesure qui permet de limiter un risque de choc électrique lorsque les règles fondamentales de sécurité ne peuvent s'appliquer pleinement pour des raisons soit économiques, soit techniques, soit administratives. Le n° d'article et le libellé de la mesure compensatoire sont indiqués en regard de l'anomalie concernée.

G. - Informations complémentaires

Article (1)	Libellé des informations
B11 a1	L'ensemble de l'installation électrique est protégé par au moins un dispositif différentiel à haute sensibilité inf. ou égal à 30 mA.
B11 b1	L'ensemble des socles de prise de courant est de type à obturateur.

(1) Référence des informations complémentaires selon la norme XP C16-600

Documents remis par le donneur d'ordre à l'opérateur de repérage :


H. - Identification des parties du bien (pièces et emplacements) n'ayant pu être visitées et justification :

**Immeuble - Appartement 8 R+2 (Serrure hors service),
Immeuble - Appartement 3, 4 et 5 R+1 (Impossibilité d'entrer)**

Nota : Le présent rapport est établi par une personne dont les compétences sont certifiées par **LCC QUALIXPERT - 17 rue Borrel 81100 CASTRES (détail sur www.info-certif.fr)**

Dates de visite et d'établissement de l'état :
Visite effectuée le : **10/10/2022**
Etat rédigé à **TARBES**, le **10/10/2022**

Par : DULIN christian



Signature du représentant :

--

UTILISABLE QUE POUR LE COMPROMIS

I. - Objectif des dispositions et description des risques encourus en fonction des anomalies identifiées

Correspondance avec le groupe d'anomalies (1)	Objectif des dispositions et description des risques encourus
B.1	Appareil général de commande et de protection : Cet appareil, accessible à l'intérieur du logement permet d'interrompre, en cas d'urgence, en un lieu unique, connu et accessible, la totalité de la fourniture de l'alimentation électrique. Son absence, son inaccessibilité ou un appareil inadapté ne permet pas d'assurer cette fonction de coupure en cas de danger, d'incendie, ou d'intervention sur l'installation électrique.
B.2	Protection différentielle à l'origine de l'installation : Ce dispositif permet de protéger les personnes contre les risques de choc électrique lors d'un défaut d'isolement sur un matériel électrique. Son absence ou son mauvais fonctionnement peut être la cause d'une électrisation, voire d'une électrocution.
B.3	Prise de terre et installation de mise à la terre : Ces éléments permettent, lors d'un défaut d'isolement sur un matériel électrique, de dévier à la terre le courant de défaut dangereux qui en résulte. L'absence de ces éléments ou leur inexistence partielle, peut être la cause d'une électrisation, voire d'une électrocution.
B.4	Protection contre les surintensités : Les disjoncteurs divisionnaires ou coupe-circuit à cartouche fusible, à l'origine de chaque circuit, permettent de protéger les conducteurs et câbles électriques contre les échauffements anormaux dus aux surcharges ou court-circuit. L'absence de ces dispositifs de protection ou leur calibre trop élevé peut être à l'origine d'incendies.
B.5	Liaison équipotentielle dans les locaux contenant une baignoire ou une douche : Elle permet d'éviter, lors d'un défaut, que le corps humain ne soit traversé par un courant électrique dangereux. Son absence privilégie, en cas de défaut, l'écoulement du courant électrique par le corps humain, ce qui peut être la cause d'une électrisation, voire d'une électrocution.
B.6	Règles liées aux zones dans les locaux contenant une baignoire ou une douche : Les règles de mise en œuvre de l'installation électrique à l'intérieur de tels locaux permettent de limiter le risque de chocs électriques, du fait de la réduction de la résistance électrique du corps humain lorsque celui-ci est mouillé ou immergé. Le non-respect de celles-ci peut être la cause d'une électrisation, voire d'une électrocution.
B.7	Matériels électriques présentant des risques de contact direct : Les matériels électriques dont des parties nues sous tension sont accessibles (matériels électriques anciens, fils électriques dénudés, bornes de connexion non placées dans une boîte équipée d'un capot, matériels électriques cassés, ...) présentent d'importants risques d'électrisation, voire d'électrocution.
B.8	Matériels électriques vétustes ou inadaptés à l'usage : Ces matériels électriques lorsqu'ils sont trop anciens n'assurent pas une protection satisfaisante contre l'accès aux parties nues sous tension ou ne possèdent plus un niveau d'isolement suffisant. Lorsqu'ils ne sont pas adaptés à l'usage que l'on veut en faire, ils deviennent très dangereux lors de leur utilisation. Dans les deux cas, ces matériels présentent d'importants risques d'électrisation, voire d'électrocution.
B.9	Appareils d'utilisation situés dans des parties communes et alimentés depuis les parties privatives : Lorsque l'installation électrique issue de la partie privative n'est pas mise en œuvre correctement, le contact d'une personne avec la masse d'un matériel électrique en défaut ou une partie active sous tension, peut être la cause d'électrisation, voire d'électrocution.
B.10	Piscine privée : les règles de mise en œuvre de l'installation électrique et des équipements associés à la piscine permettent de limiter le risque de chocs électriques, du fait de la réduction de la résistance électrique du corps humain lorsque celui-ci est mouillé ou immergé. Le non-respect de celles-ci peut être la cause d'une électrisation, voire d'une électrocution.

(1) Référence des anomalies selon la norme XP C 16-600.

J. - Informations complémentaires

Correspondance avec le groupe d'informations (2)	Objectif des dispositions et description des risques encourus
B.11	Dispositif(s) différentiel(s) à haute sensibilité protégeant l'ensemble de l'installation électrique : L'objectif est d'assurer rapidement la mise hors tension de l'installation électrique ou du circuit concerné, dès l'apparition d'un courant de défaut même de faible valeur. C'est le cas notamment lors de la défaillance occasionnelle des mesures classiques de protection contre les chocs électriques (tels que l'usure normale ou anormale des matériels, imprudence ou défaut d'entretien, etc.). Socles de prise de courant de type à obturateurs : L'objectif est d'éviter l'introduction, en particulier par un enfant, d'un objet dans une alvéole d'un socle de prise de courant sous tension pouvant entraîner des brûlures graves et/ou l'électrisation, voire l'électrocution.

(2) Référence des informations complémentaires selon la norme XP C 16-600.

Annexe - Croquis de repérage

Aucun schéma de repérage n'a été joint à ce rapport.

Commentaires et recommandations

Règles élémentaires de sécurité et d'usage à respecter (liste non exhaustive)

L'électricité constitue un danger invisible, inodore et silencieux et c'est pourquoi il faut être vigilant quant aux risques qu'elle occasionne (incendie, électrisation, électrocution). Restez toujours attentif à votre installation électrique, vérifiez qu'elle soit et reste en bon état.

Pour limiter les risques, il existe des moyens de prévention simples :

- Ne jamais manipuler une prise ou un fil électrique avec des mains humides
- Ne jamais tirer sur un fil électrique pour le débrancher
- Débrancher un appareil électrique avant de le nettoyer
- Ne jamais toucher les fiches métalliques d'une prise de courant
- Ne jamais manipuler un objet électrique sur un sol humide ou mouillé

UTILISABLE QUE POUR LE COMPROMIS

SUD DIAGNOSTIC BATIMENT

Gaz, DPE, Amiante, DTA, Plomb, Sécurité électrique, Termite, Mesurage Loi Carrez, Prêt à Taux Zéro

Certificat de superficie de la partie privative

Numéro de dossier : 2022/10/10-04172D apt 08-03-04-05
Date du repérage : 10/10/2022
Heure d'arrivée :
Durée du repérage : 01 h 00

La présente mission consiste à établir la superficie de la surface privative des biens ci-dessous désignés, afin de satisfaire aux dispositions de la loi pour l'Accès au logement et un urbanisme rénové (ALUR) du 24 mars 2014 art. 54 II et V, de la loi n° 96/1107 du 18 décembre 1996, n°2014-1545 du 20 décembre 2014 et du décret n° 97/532 du 23 mai 1997, en vue de reporter leur superficie dans un acte de vente à intervenir, en aucun cas elle ne préjuge du caractère de décence ou d'habitabilité du logement.

Extrait de l'Article 4-1 - La superficie de la partie privative d'un lot ou d'une fraction de lot, mentionnée à l'article 46 de la loi du 10 juillet 1965, est la superficie des planchers des locaux clos et couverts après déduction des surfaces occupées par les murs, cloisons, marches et cages d'escalier, gaines, embrasures de portes et de fenêtres. Il n'est pas tenu compte des planchers des parties des locaux d'une hauteur inférieure à 1,80 m.

Extrait Art.4-2 - Les lots ou fractions de lots d'une superficie inférieure à 8 mètres carrés ne sont pas pris en compte pour le calcul de la superficie mentionnée à l'article 4-1.

Désignation du ou des bâtiments <i>Localisation du ou des bâtiments :</i> Département : Hautes-Pyrénées Adresse : 7 RUE CHARLES DE FOUCAULD Commune : 65000 TARBES Désignation et situation du ou des lot(s) de copropriété : Appartement non diagnostiqué	Désignation du propriétaire <i>Désignation du client :</i> Nom et prénom : . M. DUCOMBS MICHEL Adresse : 32 ROUTE DES PYRENEES 65190 MASCARAS
Donneur d'ordre (sur déclaration de l'intéressé) Nom et prénom : M. DUCOMBS MICHEL Adresse : 32 ROUTE DES PYRENEES 65190 MASCARAS	Repérage Périmètre de repérage :
Désignation de l'opérateur de diagnostic Nom et prénom : DULIN christian Raison sociale et nom de l'entreprise : CECA Diagnostics Immobiliers Adresse : 24 route de Tarbes - 65360 VIELLE-ADOUR / 28 Cours Gambetta 65000 TARBES Numéro SIRET : 822927802 Désignation de la compagnie d'assurance : ... ALLIANZ Numéro de police et date de validité : 57218869 - 30/10/2022	
Superficie privative en m² du ou des lot(s)	

Surface loi Carrez totale : 0,00 m² (zéro mètres carrés)
Surface au sol totale : 0,00 m² (zéro mètres carrés)

Résultat du repérage

Date du repérage : **10/10/2022**

Documents remis par le donneur d'ordre à l'opérateur de repérage :
Néant

Liste des pièces non visitées :
**Immeuble - Appartement 8 R+2 (Serrure hors service),
Immeuble - Appartement 3, 4 et 5 R+1 (Impossibilité d'entrer)**

Représentant du propriétaire (accompagnateur) :
Sans accompagnateur

Tableau récapitulatif des surfaces de chaque pièce au sens Loi Carrez :


Parties de l'immeuble bâtis visités	Lots	Superficie privative au sens Carrez	Surface au sol	Commentaires

Superficie privative en m² du ou des lot(s) :

**Surface loi Carrez totale : 0,00 m² (zéro mètres carrés)
Surface au sol totale : 0,00 m² (zéro mètres carrés)**

Fait à **TARBES**, le **10/10/2022**

Par : **DULIN christian**



Aucun document n'a été mis en annexe

Aucun schéma de repérage n'a été joint à ce rapport.

UTILISABLE QUE POUR LE COMPROMIS

SUD DIAGNOSTIC BATIMENT

Gaz, DPE, Amiante, DTA, Plomb, Sécurité électrique, Termite, Mesurage Loi Carrez, Prêt à Taux Zéro

Résumé de l'expertise n° 2022/10/10-04172D

Cette page de synthèse ne peut être utilisée indépendamment du rapport d'expertise complet.

Désignation du ou des bâtiments

Localisation du ou des bâtiments :




Adresse : **7 RUE CHARLES DE FOUCAULD**

Commune : **65000 TARBES**

Section cadastrale AX, Parcelle(s) n° 78

Désignation et situation du ou des lot(s) de copropriété :

Périmètre de repérage : ...

	Prestations	Conclusion
	Amiante	Dans le cadre de la mission, il a été repéré des matériaux et produits contenant de l'amiante.
	Etat Termite/Parasitaire	Il n'a pas été repéré d'indice d'infestation de termites.
	Etat des Risques et Pollutions	Le bien n'est pas situé dans le périmètre d'un plan de prévention des risques naturels Le bien n'est pas situé dans le périmètre d'un plan de prévention des risques miniers Le bien n'est pas situé dans le périmètre d'un plan de prévention des risques technologiques Zone sismique définie en zone 4 selon la réglementation parasismique 2011 ENSA : L'immeuble n'est pas concerné par un plan d'exposition aux bruits ENSA : Aucune nuisance aérienne n'a été identifiée sur le bien

UTILISABLE QUE POUR LE COMPROMIS

SUD DIAGNOSTIC BATIMENT

Gaz, DPE, Amiante, DTA, Plomb, Sécurité électrique, Termite, Mesurage Loi Carrez, Prêt à Taux Zéro

Rapport de mission de repérage des matériaux et produits contenant de l'amiante pour l'établissement du constat établi à l'occasion de la vente d'un immeuble bâti (Listes A et B de l'annexe 13-9 du Code de la Santé publique)

Numéro de dossier : 2022/10/10-04172D
Date du repérage : 10/10/2022

Références réglementaires et normatives	
Textes réglementaires	Articles L. 1334-13, R. 1334-20 et 21, R. 1334-23 et 24, Annexe 13.9 du Code de la Santé Publique; Arrêtés du 12 décembre 2012 et 26 juin 2013, décret 2011-629 du 3 juin 2011, arrêté du 1 ^{er} juin 2015.
Norme(s) utilisée(s)	Norme NF X 46-020 d'août 2017 : Repérage des matériaux et produits contenant de l'amiante dans les immeubles bâtis

Immeuble bâti visité	
Adresse	Rue : 7 RUE CHARLES DE FOUCAULD Bât., escalier, niveau, appartement n°, lot n°: Code postal, ville : . 65000 TARBES
Périmètre de repérage :
Type de logement : Immeuble complet
Fonction principale du bâtiment : Habitation (partie privative d'immeuble)
Date de construction : < 1997

Le propriétaire et le donneur d'ordre	
Le(s) propriétaire(s) :	Nom et prénom : M. DUCOMBS MICHEL Adresse : 32 ROUTE DES PYRENEES 65190 MASCARAS
Le donneur d'ordre	Nom et prénom : M. DUCOMBS MICHEL Adresse : 32 ROUTE DES PYRENEES 65190 MASCARAS

Le(s) signataire(s)				
	NOM Prénom	Fonction	Organisme certification	Détail de la certification
Opérateur(s) de repérage ayant participé au repérage ----- Personne(s) signataire(s) autorisant la diffusion du rapport	DULTIN christian	Opérateur de repérage	LCC QUALIXPERT 17 rue Borrel 81100 CASTRES	Obtention : 29/01/2016 Échéance : 28/01/2023 N° de certification : C2371
Raison sociale de l'entreprise : CECA Diagnostics Immobiliers (Numéro SIRET : 82292780200014) Adresse : 24 route de Tarbes - 65360 VIELLE-ADOUR / 28 Cours Gambetta, 65000 TARBES Désignation de la compagnie d'assurance : ALLIANZ Numéro de police et date de validité : 57218869 - 30/10/2022				

Le rapport de repérage	
Date d'émission du rapport de repérage :	22/10/2022, remis au propriétaire le 22/10/2022
Diffusion :	le présent rapport de repérage ne peut être reproduit que dans sa totalité, annexes incluses
Pagination :	le présent rapport avec les annexes comprises, est constitué de 25 pages

Sommaire

1 Les conclusions

2 Le(s) laboratoire(s) d'analyses

3 La mission de repérage

- 3.1 L'objet de la mission
- 3.2 Le cadre de la mission
 - 3.2.1 L'intitulé de la mission
 - 3.2.2 Le cadre réglementaire de la mission
 - 3.2.3 L'objectif de la mission
 - 3.2.4 Le programme de repérage de la mission réglementaire.
 - 3.2.5 Programme de repérage complémentaire (le cas échéant)
 - 3.2.6 Le périmètre de repérage effectif

4 Conditions de réalisation du repérage

- 4.1 Bilan de l'analyse documentaire
- 4.2 Date d'exécution des visites du repérage in situ
- 4.3 Écarts, adjonctions, suppressions par rapport aux normes en vigueur
- 4.4 Plan et procédures de prélèvements

5 Résultats détaillés du repérage

- 5.1 Liste des matériaux ou produits contenant de l'amiante, états de conservation, conséquences réglementaires (fiche de cotation)
- 5.2 Liste des matériaux ou produits susceptibles de contenir de l'amiante, mais n'en contenant pas après analyse
- 5.3 Liste des matériaux ou produits ne contenant pas d'amiante sur justificatif

6 Signatures

7 Annexes

1. – Les conclusions

Avertissement : les textes ont prévu plusieurs cadres réglementaires pour le repérage des matériaux ou produits contenant de l'amiante, notamment pour les cas de démolition d'immeuble. **La présente mission de repérage ne répond pas aux exigences prévues pour les missions de repérage des matériaux et produits contenant de l'amiante avant démolition d'immeuble ou avant réalisation de travaux dans l'immeuble concerné et son rapport ne peut donc pas être utilisé à ces fins.**

1.1. Dans le cadre de mission décrit à l'article 3.2, il a été repéré :

- des matériaux et produits contenant de l'amiante sur jugement de l'opérateur :

Conduits fibres-ciment (Parties extérieures façade est) pour lequel il est recommandé de réaliser une évaluation périodique.*

Plaques fibres-ciment (Parties extérieures Façade ouest) pour lequel il est recommandé de réaliser une évaluation périodique.*

Ardoises fibres-ciment (Parties extérieures TOITURES) pour lequel il est recommandé de réaliser une évaluation périodique.*

*** Un détail des conséquences réglementaires et recommandations est fourni en annexe de ce rapport, il est rappelé la nécessité d'avertir de la présence d'amiante toute personne pouvant intervenir sur ou à proximité des matériaux et produits concernés ou de ceux les recouvrant ou les protégeant.**

1.2. Dans le cadre de mission décrit à l'article 3.2 les locaux ou parties de locaux, composants ou parties de composants qui n'ont pu être visités et pour lesquels des investigations complémentaires sont nécessaires afin de statuer sur la présence ou l'absence d'amiante :

Localisation	Parties du local	Raison
Rez de chaussée - Local poubelles	Toutes	Absence de clef
Combles	Toutes	Absence de clef

Certains locaux, parties de locaux ou composants n'ont pas pu être sondés, des investigations approfondies doivent être réalisées afin d'y vérifier la présence éventuelle d'amiante. Les obligations réglementaires du (des) propriétaire(s) prévues aux articles R.1334-15 à R.1334-18 du Code de la Santé Publique, ne sont pas remplies conformément aux dispositions de l'article 3 de l'arrêté du 12 Décembre 2012 (Listes "A" et "B"). De ce fait le vendeur reste responsable au titre des vices cachés en cas de présence d'Amiante. En cas de présence d'Amiante, et si il y a obligation de retrait, ce dernier sera à la charge du vendeur.

2. – Le(s) laboratoire(s) d'analyses

Raison sociale et nom de l'entreprise : ... Il n'a pas été fait appel à un laboratoire d'analyse
 Adresse : -
 Numéro de l'accréditation Cofrac : -

3. – La mission de repérage

3.1 L'objet de la mission

Dans le cadre de la vente de l'immeuble bâti, ou de la partie d'immeuble bâti, décrit en page de couverture du présent rapport, la mission consiste à repérer dans cet immeuble, ou partie d'immeuble, certains matériaux ou produits contenant de l'amiante conformément à la législation en vigueur.

Pour s'exonérer de tout ou partie de sa garantie des vices cachés, le propriétaire vendeur annexe à la promesse de vente ou au contrat de vente le présent rapport.

3.2 Le cadre de la mission

3.2.1 L'intitulé de la mission

«Repérage en vue de l'établissement du constat établi à l'occasion de la vente de tout ou partie d'un immeuble bâti».

3.2.2 Le cadre réglementaire de la mission

L'article L 271-4 du code de la construction et de l'habitation prévoit qu' «en cas de vente de tout ou partie d'un immeuble bâti, un dossier de diagnostic technique, fourni par le vendeur, est annexé à la promesse de vente ou, à défaut de promesse, à l'acte authentique de vente. En cas de vente publique, le dossier de diagnostic technique est annexé au cahier des charges.»

Le dossier de diagnostic technique comprend, entre autres, «l'état mentionnant la présence ou l'absence de matériaux ou produits contenant de l'amiante prévu à l'article L. 1334-13 du même code».

La mission, s'inscrivant dans ce cadre, se veut conforme aux textes réglementaires de référence mentionnés en page de couverture du présent rapport.

3.2.3 L'objectif de la mission

«Le repérage a pour objectif d'identifier et de localiser les matériaux et produits contenant de l'amiante mentionnés en annexe du Code la santé publique.»

L'Annexe du Code de la santé publique est l'annexe 13.9 (liste A et B).

3.2.4 Le programme de repérage de la mission réglementaire

Le programme de repérage est défini à minima par l'Annexe 13.9 (liste A et B) du Code de la santé publique et se limite pour une mission normale à la recherche de matériaux et produits contenant de

Liste A	
Composant de la construction	Partie du composant à vérifier ou à sonder
Flocages, Calorifugeages, Faux plafonds	Flocages
	Calorifugeages
	Faux plafonds

Liste B	
Composant de la construction	Partie du composant à vérifier ou à sonder
1. Parois verticales intérieures	
Murs, Cloisons "en dur" et Poteaux (périphériques et intérieurs)	Enduits projetés
	Revêtement dur (plaques de menuiseries)
	Revêtement dur (amiante-ciment)
	Entourages de poteaux (carton)
	Entourages de poteaux (amiante-ciment)
	Entourages de poteaux (matériau sandwich)
	Entourages de poteaux (carton+plâtre)
Coffrage perdu	
Cloisons (légères et préfabriquées), Gains et Coffres verticaux	Enduits projetés
	Panneaux de cloisons
2. Planchers et plafonds	
Plafonds, Poutres et Charpentes, Gains et Coffres Horizontaux	Enduits projetés
	Panneaux collés ou vissés
Planchers	Dalles de sol
3. Conduits, canalisations et équipements intérieurs	
Conduits de fluides (air, eau, autres fluides)	Conduits
	Enveloppes de calorifuges
Clapets / volets coupe-feu	Clapets coupe-feu
	Volets coupe-feu
Portes coupe-feu	Rebouchage
	Joints (tresses)
Vide-ordures	Joints (bandes)
	Conduits
4. Eléments extérieurs	
Toitures	Plaques (composites)
	Plaques (fibres-ciment)
	Ardoises (composites)
	Ardoises (fibres-ciment)
	Accessoires de couvertures (composites)
	Accessoires de couvertures (fibres-ciment)
	Bardeaux bitumineux
Bardages et façades légères	Plaques (composites)
	Plaques (fibres-ciment)
	Ardoises (composites)
	Ardoises (fibres-ciment)
	Panneaux (composites)
	Panneaux (fibres-ciment)
Conduits en toiture et façade	Conduites d'eaux pluviales en amiante-ciment
	Conduites d'eaux usées en amiante-ciment
	Conduits de fumée en amiante-ciment

l'amiante dans les composants et parties de composants de la construction y figurant.

En partie droite l'extrait du texte de l'Annexe 13.9

Important : Le programme de repérage de la mission de base est limitatif. Il est plus restreint que celui élaboré pour les missions de repérage de matériaux ou produits contenant de l'amiante avant démolition d'immeuble ou celui à élaborer avant réalisation de travaux.

3.2.5 Programme de repérage complémentaire (le cas échéant)

En plus du programme de repérage réglementaire, le présent rapport porte sur les parties de composants suivantes :

Composant de la construction	Partie du composant ayant été inspecté (Description)	Sur demande ou sur information
Néant	-	

3.2.6 Le périmètre de repérage effectif

Il s'agit de l'ensemble des locaux ou parties de l'immeuble concerné par la mission de repérage figurant sur le schéma de repérage joint en annexe à l'exclusion des locaux ou parties d'immeuble n'ayant pu être visités.

Descriptif des pièces visitées

- Rez de chaussée - Cours,
- Rez de chaussée - Hall,
- Rez de chaussée - Palier 1,
- 1er étage - Palier 2,
- 2ème étage - Palier 3,
- 3ème étage - Palier 4,
- Porche,
- RDC APT1 - Entrée,
- RDC APT1 - Placard,
- RDC APT1 - Wc,
- RDC APT1 - Chambre 1,
- RDC APT1 - SDB,
- RDC APT1 - Cellier,
- RDC APT1 - Séjour,
- RDC APT1 - Cuisine,
- RDC APT 2 - Cuisine,
- RDC APT 2 - Placard,
- RDC APT 2 - SDE + WC,
- RDC APT 2 - Pièce de vie,
- R+2 APT6 - Entrée,
- R+2 APT6 - Placard,
- R+2 APT6 - Wc,
- R+2 APT6 - Chambre 1,
- R+2 APT6 - SDB,
- R+2 APT6 - Cellier,
- R+2 APT6 - Séjour,
- R+2 APT6 - Cuisine,
- R+2 APT6 - Balcon,
- R+2 APT 7 - Cuisine,
- R+2 APT 7 - Placard,
- R+2 APT 7 - SDE + WC,
- R+2 APT 7 - Pièce de vie,
- R+2 APT 7 - Balcon,
- R+3 APT 9 - Entrée,
- R+3 APT 9 - Chambre 1,
- R+3 APT 9 - Wc,
- R+3 APT 9 - SDB,
- R+3 APT 9 - Séjour,
- R+3 APT 9 - Placard,
- R+3 APT 9 - Cuisine,
- R+3 APT 9 - Palier,
- R+3 APT 9 - Placard 1,
- R+3 APT 9 - Placard 2,
- R+3 APT 9 - Bureau,
- R+3 APT 10 - Entrée,
- R+3 APT 10 - Séjour,
- R+3 APT 10 - SDB,
- R+3 APT 10 - Wc,
- R+3 APT 10 - Cuisine,
- R+3 APT 10 - Dégagement,
- R+3 APT 10 - Placard,
- R+3 APT 10 - Chambre 1,
- R+3 APT 10 - Placard 1,
- R+3 APT 10 - Bureau étage



Localisation	Description
RDC APT 2 - Cuisine	Sol plastique Mur : enduit et Peinture Plafond : enduit et Peinture Plinthes : Bois et Peinture Porte : Bois et Peinture
RDC APT 2 - Placard	Sol plastique Mur : enduit et Peinture Plafond : enduit et Peinture Porte : Bois et Peinture
RDC APT 2 - SDE + WC	Sol plastique Mur : enduit et peinture et faïence Plafond : enduit et Peinture Porte : Bois et Peinture

Localisation	Description
RDC APT 2 - Pièce de vie	Sol plastique Mur : enduit et Peinture Plafond : enduit et Peinture Plinthes : Bois et Peinture Fenêtre : pvc Porte : Bois et Peinture
R+2 APT 7 - Cuisine	Sol plastique Mur : enduit et Peinture Plafond : enduit et Peinture Plinthes : Bois et Peinture Porte : Bois et Peinture
R+2 APT 7 - Placard	Sol plastique Mur : enduit et Peinture Plafond : enduit et Peinture Porte : Bois et Peinture
R+2 APT 7 - SDE + WC	Sol plastique Mur : enduit et peinture et faïence Plafond : enduit et Peinture Porte : Bois et Peinture
R+2 APT 7 - Pièce de vie	Sol plastique Mur : enduit et Peinture Plafond : enduit et Peinture Plinthes : Bois et Peinture Fenêtre : pvc Porte : Bois et Peinture
R+2 APT 7 - Balcon	Sol : Carrelage Mur : enduit et Peinture Garde-corps : Métal et Peinture
3ème étage - Palier 4	Sol Revêtement plastique (lino) Mur Crépi Plafond Plâtre peint Porte(s) en bois peinte(s) Plinthes en bois
2ème étage - Palier 3	Sol Revêtement plastique (lino) Mur Crépi Plafond Plâtre peint Porte(s) en bois peinte(s) Plinthes en bois
1er étage - Palier 2	Sol Revêtement plastique (lino) Mur Crépi Plafond Plâtre peint Porte(s) en bois peinte(s) Plinthes en bois
Rez de chaussée - Palier 1	Sol Revêtement plastique (lino) Mur Crépi Plafond Plâtre peint Porte(s) en bois peinte(s) Plinthes en bois
Rez de chaussée - Cours	Sol Bitume Mur Crépi
Combles	Sol Béton Mur Béton Plafond Ardoises, bois
Rez de chaussée - Hall	Sol Carrelage Mur Plâtre peint Plafond Plâtre peint Fenêtre(s) en bois Porte(s) en bois Plinthes en carrelage
RDC APT1 - Entrée	Sol plastique Mur : enduit et Peinture Plafond : enduit et Peinture Plinthes : Bois et Peinture Porte : Bois et Peinture
Porche	Sol Béton Mur Ciment Plafond Isolant nu
RDC APT1 - Placard	Sol plastique Mur : enduit et Peinture Plafond : enduit et Peinture Porte : Bois et Peinture
RDC APT1 - Wc	Sol plastique Mur : enduit et Peinture Plafond : enduit et Peinture Porte : Bois et Peinture
RDC APT1 - Chambre 1	Sol plastique Mur : enduit et Peinture Plafond : enduit et Peinture Plinthes : Bois et Peinture Fenêtre : pvc Porte : Bois et Peinture

UTILISABLE QUE POUR LE COMPROMIS

Localisation	Description
R+2 APT6 - Entrée	Sol plastique Mur : enduit et Peinture Plafond : enduit et Peinture Plinthes : Bois et Peinture Porte : Bois et Peinture
RDC APT1 - SDB	Sol plastique Mur : enduit et peinture et faïence Plafond : enduit et Peinture Porte : Bois et Peinture
R+2 APT6 - Placard	Sol plastique Mur : enduit et Peinture Plafond : enduit et Peinture Porte : Bois et Peinture
RDC APT1 - Cellier	Sol plastique Mur : enduit et Peinture Plafond : enduit et Peinture Plinthes : Bois et Peinture Porte : Bois et Peinture
R+2 APT6 - Wc	Sol plastique Mur : enduit et Peinture Plafond : enduit et Peinture Porte : Bois et Peinture
RDC APT1 - Séjour	Sol plastique Mur : enduit et Peinture Plafond : enduit et Peinture Plinthes : Bois et Peinture Fenêtre : pvc Porte : Bois et Peinture
R+2 APT6 - Chambre 1	Sol plastique Mur : enduit et Peinture Plafond : enduit et Peinture Plinthes : Bois et Peinture Fenêtre : pvc Porte : Bois et Peinture
RDC APT1 - Cuisine	Sol plastique Mur : enduit et peinture et faïence Plafond : enduit et Peinture Plinthes : Bois et Peinture Fenêtre : pvc Porte : Bois et Peinture
R+2 APT6 - SDB	Sol plastique Mur : enduit et peinture et faïence Plafond : enduit et Peinture Porte : Bois et Peinture
R+2 APT6 - Cellier	Sol plastique Mur : enduit et Peinture Plafond : enduit et Peinture Plinthes : Bois et Peinture Porte : Bois et Peinture
R+2 APT6 - Séjour	Sol plastique Mur : enduit et Peinture Plafond : enduit et Peinture Plinthes : Bois et Peinture Fenêtre : pvc Porte : Bois et Peinture
R+2 APT6 - Cuisine	Sol plastique Mur : enduit et peinture et faïence Plafond : enduit et Peinture Plinthes : Bois et Peinture Fenêtre : pvc Porte : Bois et Peinture
R+2 APT6 - Balcon	Sol : Carrelage Mur : enduit et Peinture Garde-corps : Métal et Peinture
R+3 APT 10 - Bureau étage	Sol plastique Mur : enduit et Peinture Plafond : Plâtre et Peinture Plinthes : Bois et Peinture Fenêtre de toit : Bois et Peinture
R+3 APT 10 - Entrée	Sol plastique Mur : enduit et peinture Plafond : enduit et peinture Plinthes : bois et peinture Porte : Bois et Peinture
R+3 APT 10 - Séjour	Sol plastique Mur : enduit et peinture Plafond : enduit et peinture Plinthes : bois et peinture Fenêtre : pvc Fenêtre de toit : Bois et Peinture Porte : Bois et Peinture
R+3 APT 10 - SDB	Sol plastique Mur : enduit et peinture et faïence Plafond : enduit et peinture Porte : Bois et Vernis

UTILISABLE SEULEMENT POUR LE COMPROMIS

Localisation	Description
R+3 APT 10 - Wc	Sol plastique Mur : enduit et Peinture Plafond : enduit et peinture Porte : Bois et Vernis
R+3 APT 10 - Cuisine	Sol plastique Mur : enduit et Peinture Plafond : enduit et peinture Plinthes : Bois et peinture Fenêtre : pvc Porte : Bois et Vernis
R+3 APT 10 - Dégagement	Sol plastique Mur : enduit et Peinture Plafond : enduit et peinture Plinthes : Bois et peinture Porte : Bois et Vernis
R+3 APT 10 - Placard	Sol plastique Mur : enduit et Peinture Plafond : enduit et peinture Plinthes : Bois et peinture Porte : Bois et Vernis
R+3 APT 10 - Chambre 1	Sol plastique Mur : enduit et Peinture Plafond : enduit et peinture Plinthes : Bois et peinture Fenêtre : pvc Porte : Bois et Vernis
R+3 APT 10 - Placard 1	Sol plastique Mur : enduit et Peinture Plafond : enduit et peinture Plinthes : Bois et peinture
R+3 APT 9 - Placard 1	Sol plastique Mur : enduit et Peinture Plafond : Plâtre et Peinture Plinthes : Bois et Peinture Porte -
R+3 APT 9 - Placard 2	Sol plastique Mur : enduit et Peinture Plafond : Plâtre et Peinture Plinthes : Bois et Peinture Porte -
R+3 APT 9 - Bureau	Sol plastique Mur : enduit et peinture Plafond : plâtre et peinture Plinthes : bois et peinture Fenêtre de toit : bois et peinture Garde-corps : Bois et Vernis
R+3 APT 9 - Palier	Sol plastique Mur : enduit et Peinture Plafond : Plâtre et Peinture Plinthes : Bois et Peinture Fenêtre de toit : Bois et Peinture
R+3 APT 9 - Entrée	Sol plastique Mur : enduit et peinture Plafond : enduit et peinture Plinthes : bois et Vernis Porte : Bois et Peinture Garde-corps : Bois et Vernis
R+3 APT 9 - Chambre 1	Sol plastique Mur : enduit et peinture Plafond : enduit et peinture Plinthes : bois et Vernis Fenêtre : pvc Porte : Bois et Peinture Garde-corps : Bois et Vernis
R+3 APT 9 - Wc	Sol plastique Mur : enduit et peinture Plafond : enduit et peinture Porte : Bois et Peinture Garde-corps : Bois et Vernis
R+3 APT 9 - SDB	Sol plastique Mur : enduit et peinture Plafond : enduit et peinture Plinthes : bois et Vernis Porte : Bois et Peinture Garde-corps : Bois et Vernis
R+3 APT 9 - Séjour	Sol plastique Mur : enduit et peinture Plafond : enduit et peinture Plinthes : bois et Vernis Fenêtre : pvc Porte : Bois et Peinture Garde-corps : Bois et Vernis
R+3 APT 9 - Placard	Sol plastique Mur : enduit et peinture Plafond : enduit et peinture Porte : Bois et Peinture Garde-corps : Bois et Vernis

UTILISABLE QUE POUR LE COMPROMIS

Localisation	Description
R+3 APT 9 - Cuisine	Sol plastique Mur : enduit et peinture et faïence Plafond : enduit et peinture Plinthes : bois et Vernis Fenêtre : pvc Porte : Bois et Peinture Garde-corps : Bois et Vernis

4. – Conditions de réalisation du repérage

4.1 Bilan de l'analyse documentaire

Documents demandés	Documents remis
Rapports concernant la recherche d'amiante déjà réalisés	-
Documents décrivant les ouvrages, produits, matériaux et protections physiques mises en place	-
Éléments d'information nécessaires à l'accès aux parties de l'immeuble bâti en toute sécurité	-

Observations :

Néant

4.2 Date d'exécution des visites du repérage in situ

Date de la commande : 22/10/2022

Date(s) de visite de l'ensemble des locaux : 10/10/2022

Heure d'arrivée :

Durée du repérage : 01 h 00

Personne en charge d'accompagner l'opérateur de repérage : Sans accompagnateur

4.3 Écarts, adjonctions, suppressions par rapport aux normes en vigueur

La mission de repérage s'est déroulée conformément aux prescriptions de la norme NF X 46-020, révision d'Août 2017.

Observations	Oui	Non	Sans Objet
Plan de prévention réalisé avant intervention sur site	-	-	X
Vide sanitaire accessible			X
Combles ou toiture accessibles et visitables			X


4.4 Plan et procédures de prélèvements

Aucun prélèvement n'a été réalisé.

5. – Résultats détaillés du repérage

5.1 Liste des matériaux ou produits contenant de l'amiante, états de conservation, conséquences réglementaires (fiche de cotation)

Matériaux ou produits contenant de l'amiante

Localisation	Identifiant + Description	Conclusion (justification)	Etat de conservation** et préconisations*	Photo
Parties extérieures façade est	<u>Identifiant:</u> M004 <u>Description:</u> Conduits fibres-ciment <u>Liste selon annexe.13-9 du CSP:</u> B	Présence d'amiante (Sur jugement de l'opérateur)	Matériau non dégradé Résultat EP** Préconisation : Il est recommandé de réaliser une évaluation périodique. Recommandation : Voir les Mesures d'ordre général – Obligations réglementaires	

Localisation	Identifiant + Description	Conclusion (justification)	Etat de conservation** et préconisations*	Photo
Parties extérieures Façade ouest	Identifiant: M003 Description: Plaques fibres-ciment Liste selon annexe.13-9 du CSP: B	Présence d'amiante (Sur jugement de l'opérateur)	Matériau dégradé (étendue ponctuelle) Résultat EP** Préconisation : Il est recommandé de réaliser une évaluation périodique. Recommandation : Voir les Mesures d'ordre général - Obligations réglementaires	
Parties extérieures TOITURES	Identifiant: M002 Description: Ardoises fibres-ciment Liste selon annexe.13-9 du CSP: B	Présence d'amiante (Sur jugement de l'opérateur)	Matériau dégradé (étendue ponctuelle) Résultat EP** Préconisation : Il est recommandé de réaliser une évaluation périodique. Recommandation : Voir les Mesures d'ordre général - Obligations réglementaires	

* Un détail des conséquences réglementaires et recommandations est fournis en annexe 7.4 de ce présent rapport
 ** détails fournis en annexe 7.3 de ce présent rapport

Nota : Dès réception de ce rapport, il est nécessaire d'avertir de la présence d'amiante toute personne pouvant intervenir sur ou a proximité des matériaux amiantes ou de ceux les recouvrant ou les protégeant.

5.2 Listes des matériaux et produits ne contenant pas d'amiante après analyse

Localisation	Identifiant + Description
Néant	-

5.3 Liste des matériaux ou produits (liste A et B) ne contenant pas d'amiante sur justificatif

Localisation	Identifiant + Description
Néant	-

6. – Signatures

Nota : Le présent rapport est établi par une personne dont les compétences sont certifiées par **LCC QUALIXPERT** 17 rue Borrel 81100 CASTRES (détail sur www.info-certif.fr)

Fait à **TARBES**, le **10/10/2022**

Par : **DULIN christian**

Signature du représentant :

ANNEXES**Au rapport de mission de repérage n° 2022/10/10-04172D****Informations conformes à l'annexe III de l'arrêté du 12 décembre 2012**

Les maladies liées à l'amiante sont provoquées par l'inhalation des fibres. Toutes les variétés d'amiante sont classées comme substances cancérigènes avérées pour l'homme. L'inhalation de fibres d'amiante est à l'origine de cancers (mésothéliomes, cancers broncho-pulmonaires) et d'autres pathologies non cancéreuses (épanchements pleuraux, plaques pleurales).

L'identification des matériaux et produits contenant de l'amiante est un préalable à l'évaluation et à la prévention des risques liés à l'amiante. Elle doit être complétée par la définition et la mise en œuvre de mesures de gestion adaptées et proportionnées pour limiter l'exposition des occupants présents temporairement ou de façon permanente dans l'immeuble. L'information des occupants présents temporairement ou de façon permanente est un préalable essentiel à la prévention du risque d'exposition à l'amiante.

Il convient donc de veiller au maintien du bon état de conservation des matériaux et produits contenant de l'amiante afin de remédier au plus tôt aux situations d'usure anormale ou de dégradation.

Il conviendra de limiter autant que possible les interventions sur les matériaux et produits contenant de l'amiante qui ont été repérés et de faire appel aux professionnels qualifiés, notamment dans le cas de retrait ou de confinement de ce type de matériau ou produit.

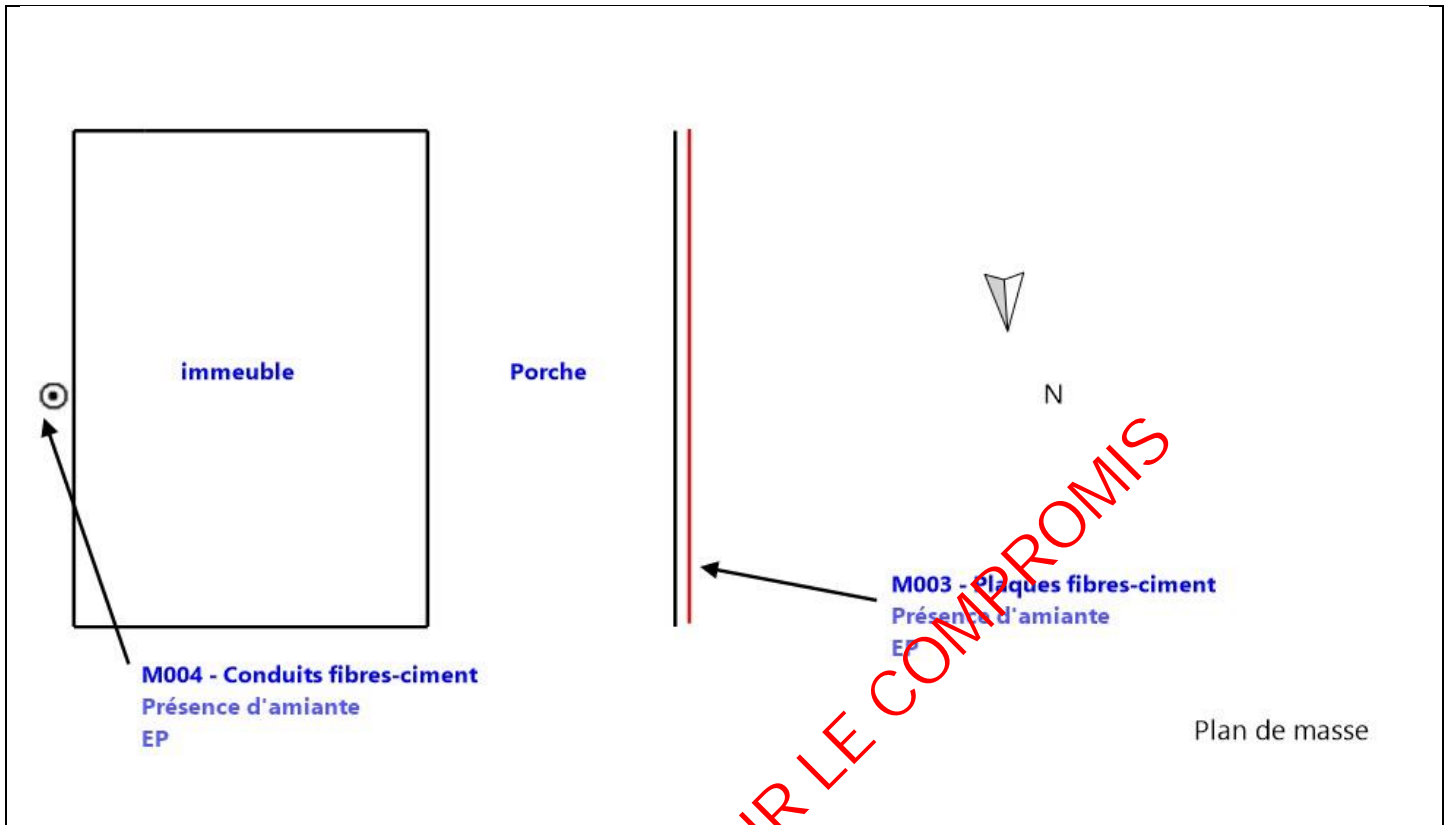
Enfin, les déchets contenant de l'amiante doivent être éliminés dans des conditions strictes.

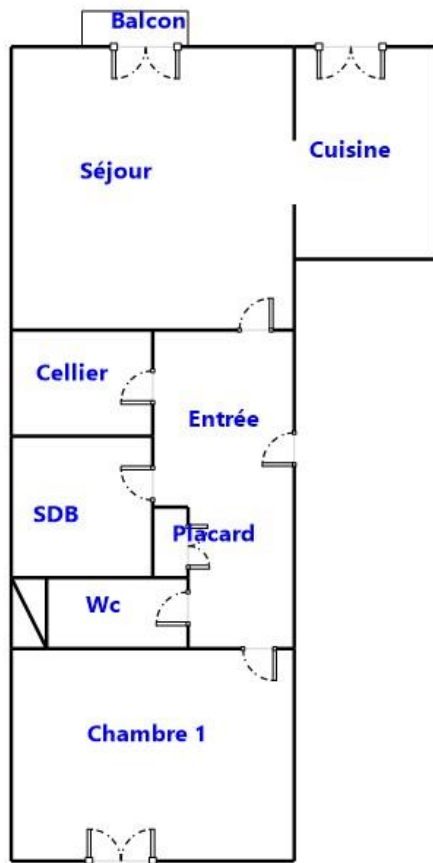
Renseignez-vous auprès de votre mairie ou de votre préfecture. Pour connaître les centres d'élimination près de chez vous, consultez la base de données « déchets » gérée par l'ADEME, directement accessible sur le site internet www.sinoe.org.

Sommaire des annexes**7 Annexes****7.1 Schéma de repérage****7.2 Rapports d'essais****7.3 Grilles réglementaires d'évaluation de l'état de conservation des matériaux et produits contenant de l'amiante****7.4 Conséquences réglementaires et recommandations****7.5 Recommandations générales de sécurité****7.6 Documents annexés au présent rapport**

UTILISABLE QUE POUR LE COMPROMIS

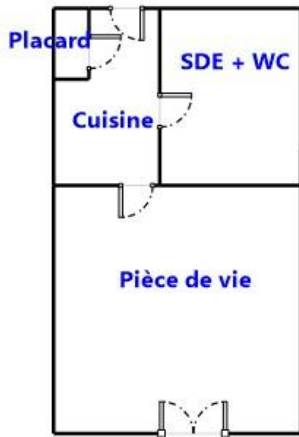
7.1 - Annexe - Schéma de repérage





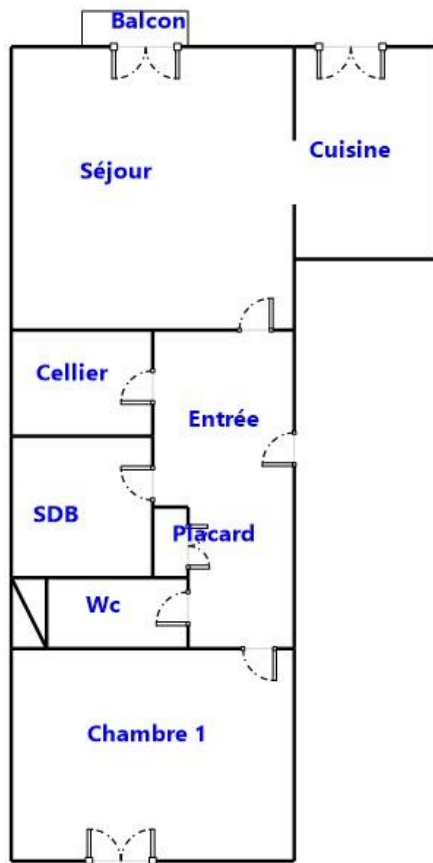
UTILISABLE QUE POUR LE COMPROMIS

R+2 APT 6



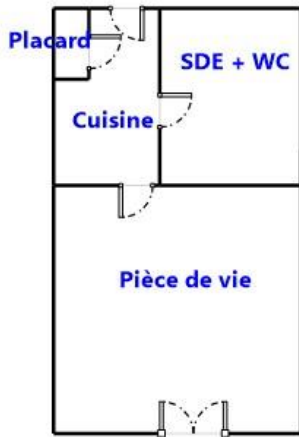
RDC APT 2

UTILISABLE QUE POUR LE COMPROMIS

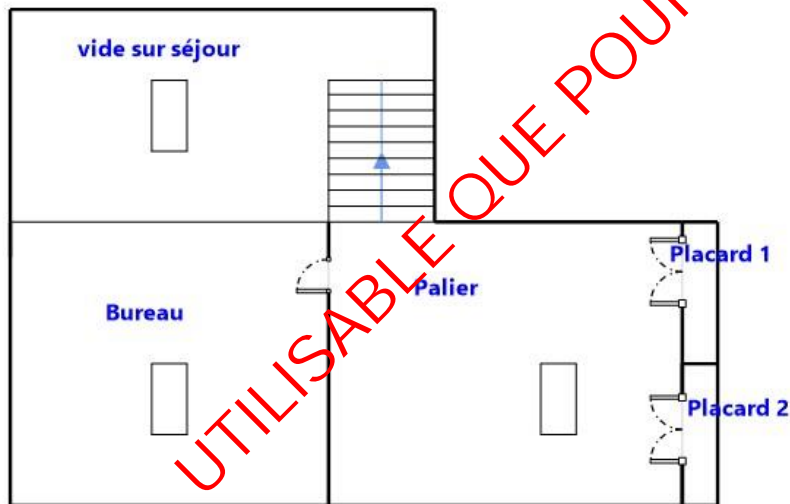


R+2 APT 6

UTILISABLE QUE POUR LE COMPROMIS

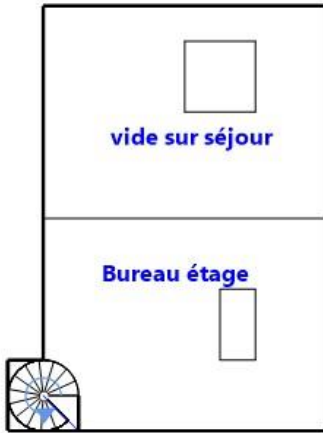


RDC APT 2

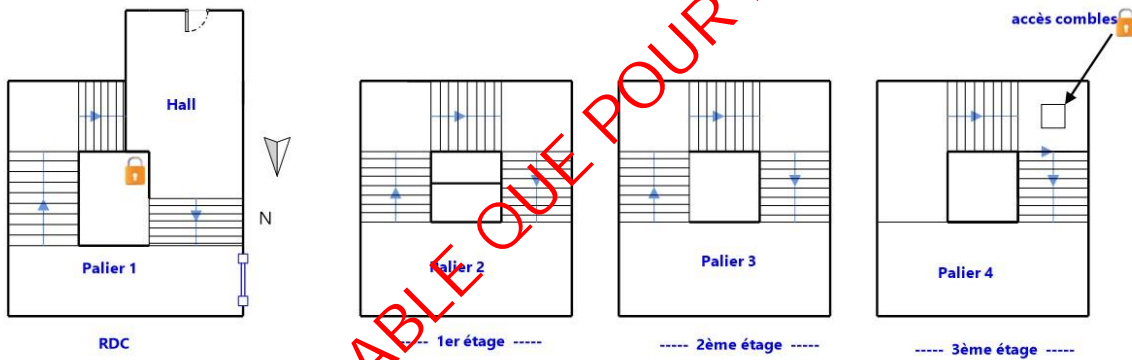


R+3 APT 9 étage

UTILISABLE QUE POUR LE COMPROMIS

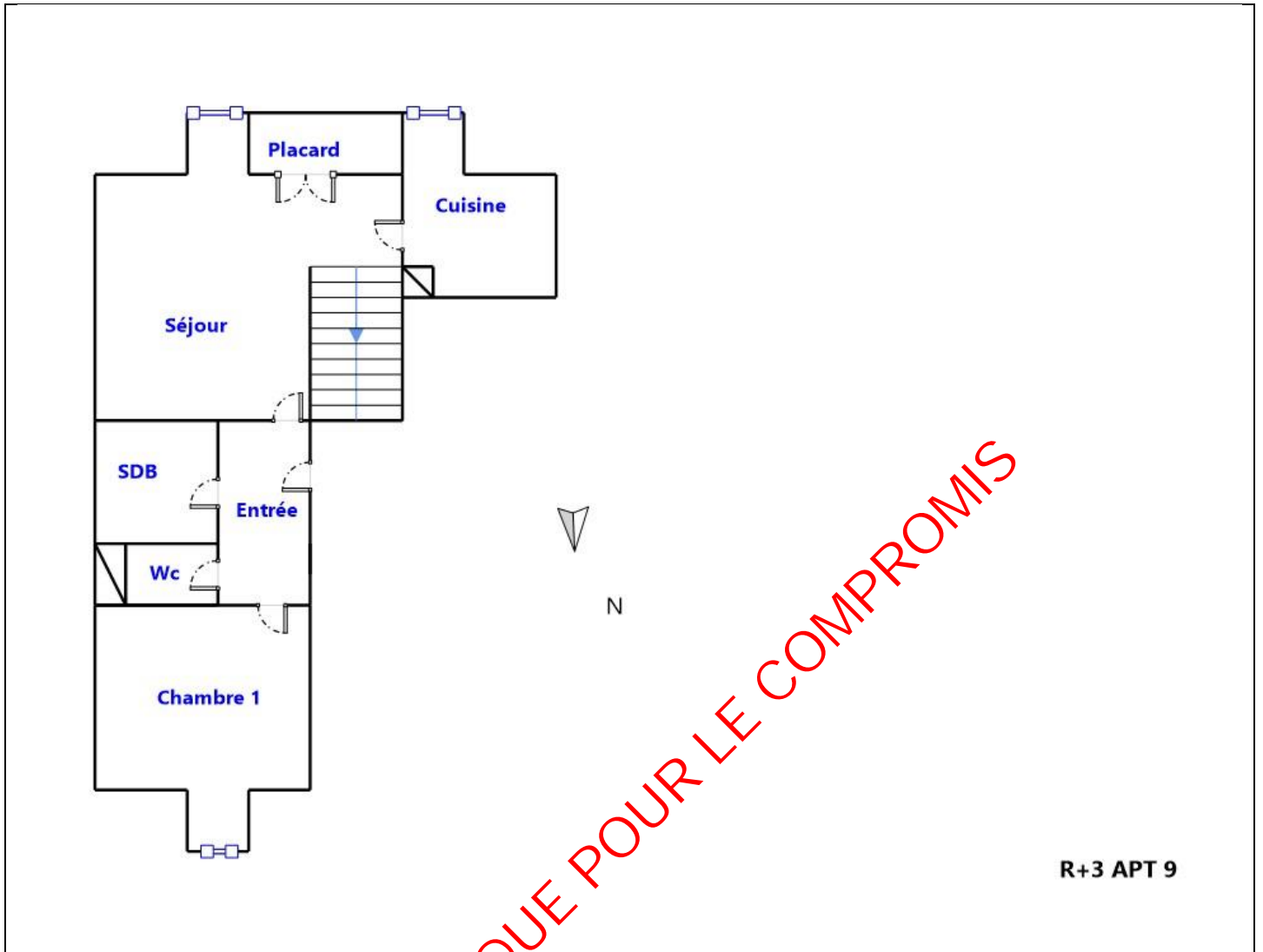


R+3 APT 10 étage

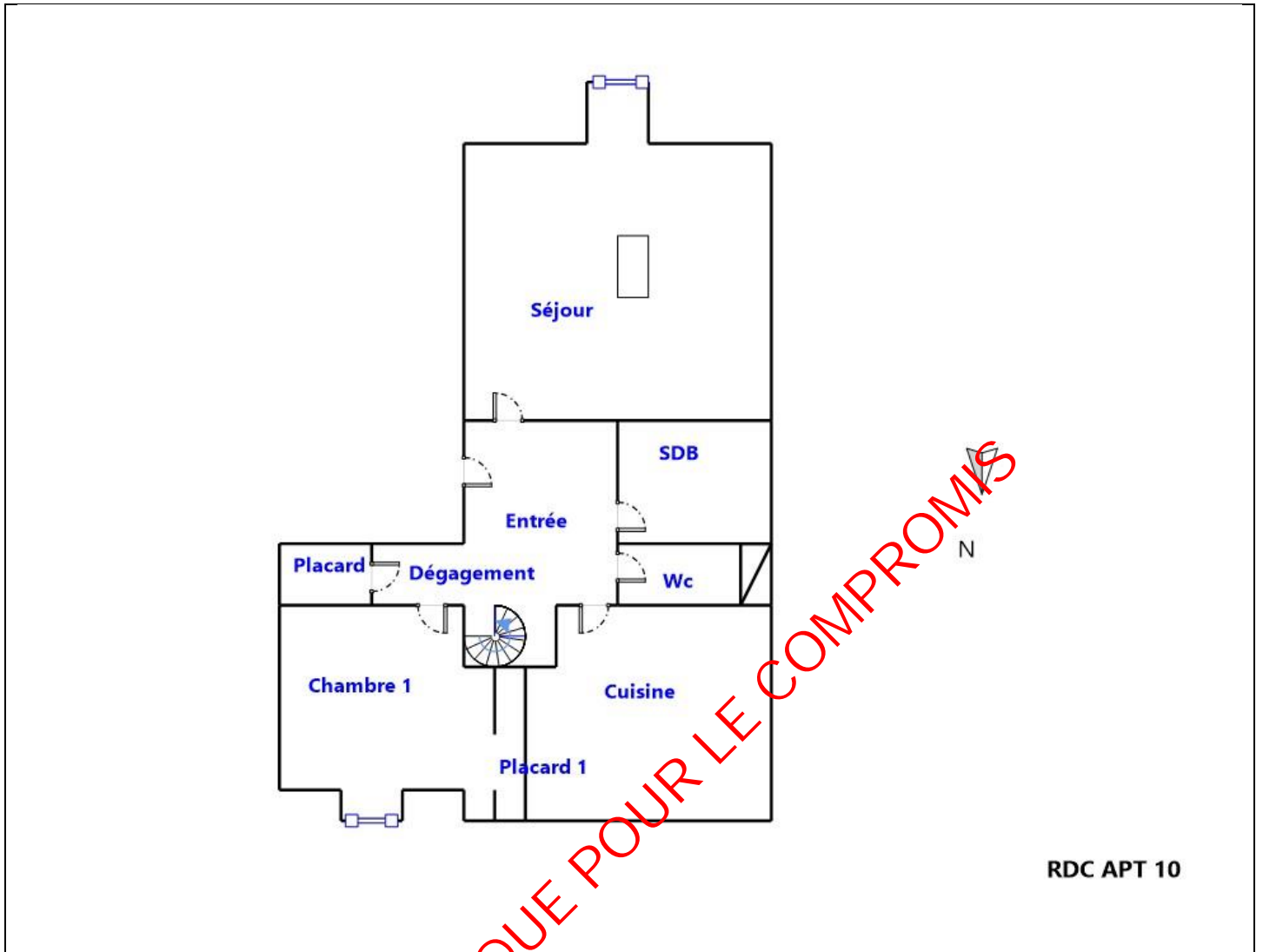


Parties comm

UTILISABLE QUE POUR LE COMPROMIS















R+3 APT 9



RDC APT 10

Légende

	Conduit en fibro-ciment		Dalles de sol	<p>Nom du propriétaire : M. DUCOMBS MICHEL Adresse du bien : 7 RUE CHARLES DE FOUCAULD 65000 TARBES</p>
	Conduit autre que fibro-ciment		Carrelage	
	Brides		Colle de revêtement	
	Dépôt de Matériaux contenant de l'amiante		Dalles de faux-plafond	
	Matériau ou produit sur lequel un doute persiste		Toiture en fibro-ciment	
	Présence d'amiante		Toiture en matériaux composites	

Photos

	<p>Photo n° PhA001 Localisation : Parties extérieures Façade ouest Ouvrage : 2. Façades - Bardages Partie d'ouvrage : Plaques fibres-ciment Description : Plaques fibres-ciment Localisation sur croquis : M003</p>
	<p>Photo n° PhA002 Localisation : Parties extérieures TOITURES Ouvrage : 1. Toiture et étanchéité - Ardoises Partie d'ouvrage : Ardoises fibres-ciment Description : Ardoises fibres-ciment</p>
	<p>Photo n° PhA003 Localisation : Parties extérieures façade est Ouvrage : 6. Conduits, canalisations et équipements - Conduits de fluides (air, eaux, autres fluides) Partie d'ouvrage : Conduits fibres-ciment Description : Conduits fibres-ciment Localisation sur croquis : M004</p>

7.2 - Annexe - Rapports d'essais

Identification des prélèvements :

Identifiant et prélèvement	Localisation	Composant de la construction	Parties du composant	Description
-	-	-	-	-

Copie des rapports d'essais :

Aucun rapport d'essai n'a été fourni ou n'est disponible

7.3 - Annexe - Evaluation de l'état de conservation des matériaux et produits contenant de l'amiante

Grilles d'évaluation de l'état de conservation des matériaux ou produit de la liste A

Aucune évaluation n'a été réalisée

Critères d'évaluation de l'état de conservation des matériaux ou produit de la liste A

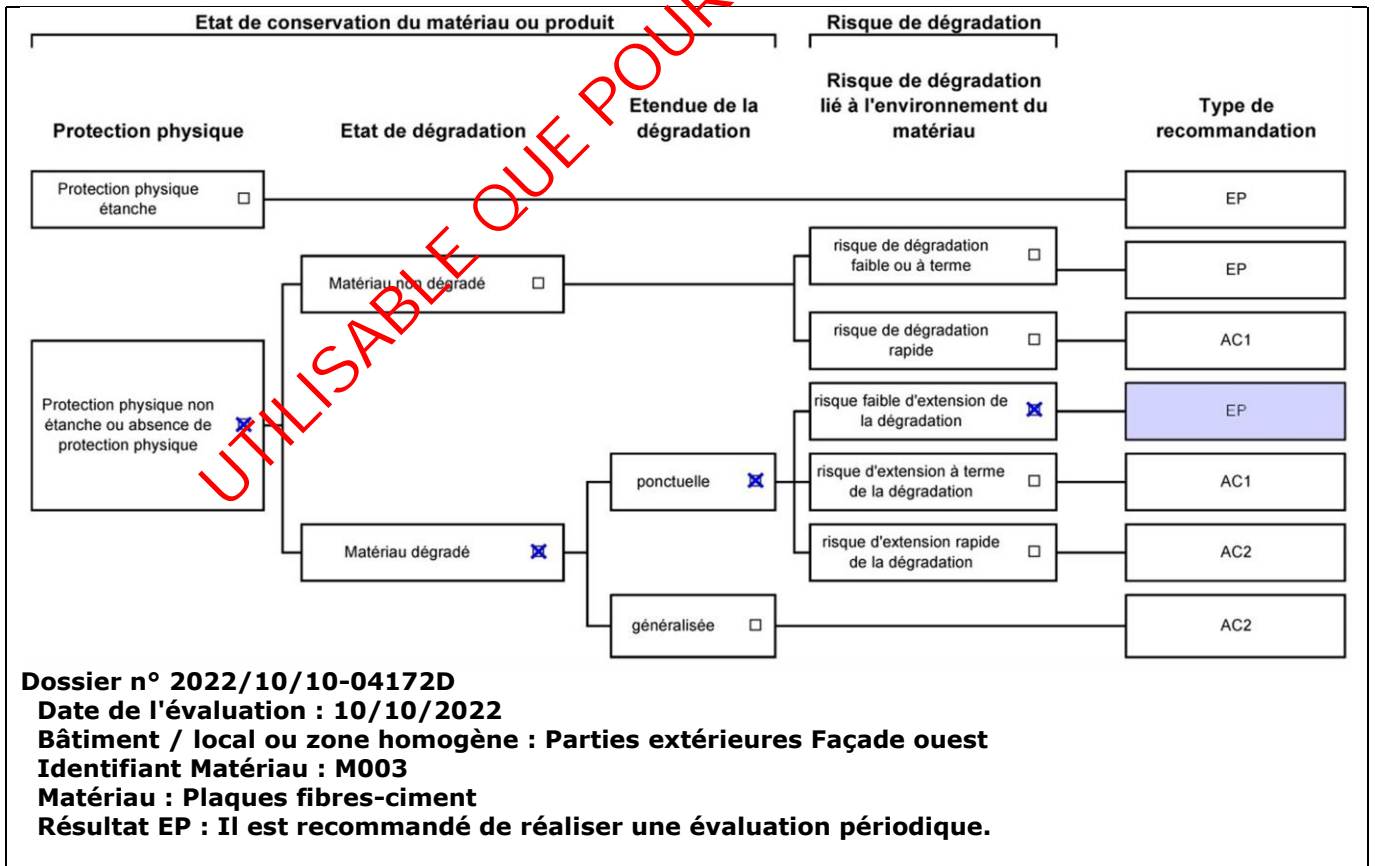
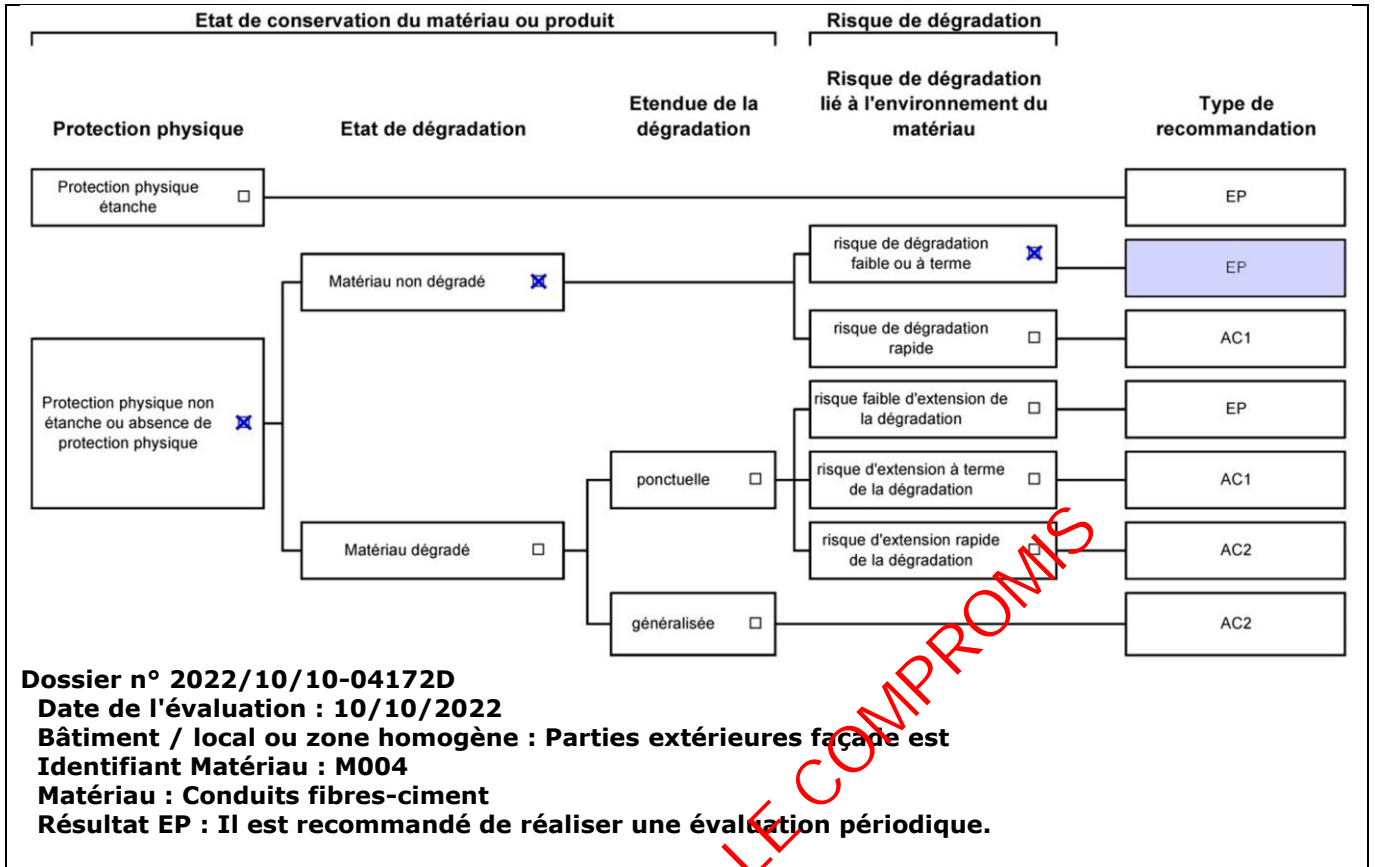
1. Classification des différents degrés d'exposition du produit aux circulations d'air

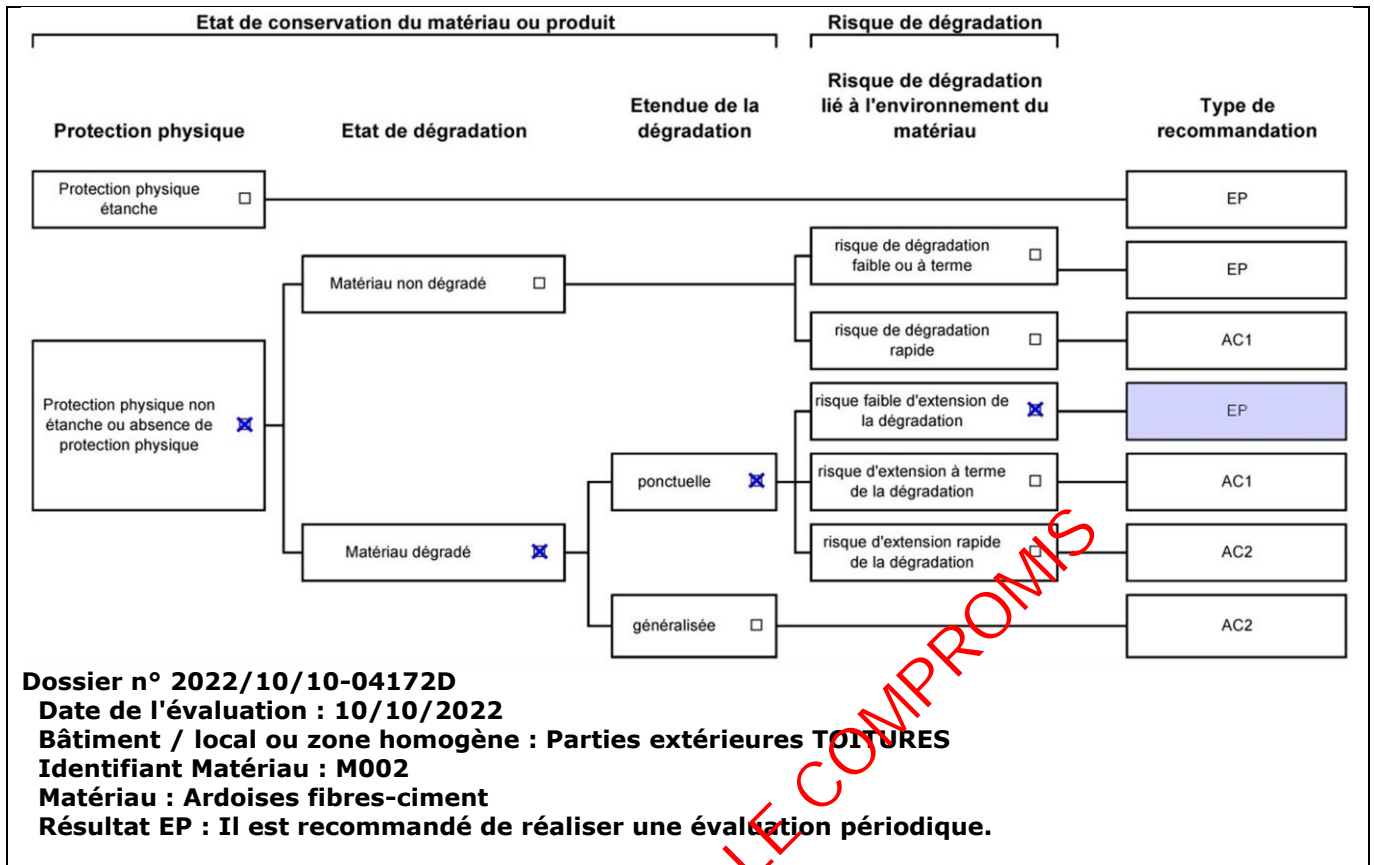
Fort	Moyen	Faible
<p>1° Il n'existe pas de système spécifique de ventilation, la pièce ou la zone homogène évaluée est ventilée par ouverture des fenêtres. ou</p> <p>2° Le faux plafond se trouve dans un local qui présente une (ou plusieurs) façade(s) ouverte(s) sur l'extérieur susceptible(s) de créer des situations à forts courants d'air, ou</p> <p>3° Il existe un système de ventilation par insufflation d'air dans le local et l'orientation du jet d'air est telle que celui-ci affecte directement le faux plafond contenant de l'amiante.</p>	<p>1° Il existe un système de ventilation par insufflation d'air dans le local et l'orientation du jet est telle que celui-ci n'affecte pas directement le faux plafond contenant de l'amiante, ou</p> <p>2° Il existe un système de ventilation avec reprise(s) d'air au niveau du faux plafond (système de ventilation à double flux).</p>	<p>1° Il n'existe ni ouvrant ni système de ventilation spécifique dans la pièce ou la zone évaluée, ou</p> <p>2° Il existe dans la pièce ou la zone évaluée, un système de ventilation par extraction dont la reprise d'air est éloignée du faux plafond contenant de l'amiante.</p>

2. Classification des différents degrés d'exposition du produit aux chocs et vibrations

Fort	Moyen	Faible
<p>L'exposition du produit aux chocs et vibrations sera considérée comme forte dans les situations où l'activité dans le local ou à l'extérieur engendre des vibrations, ou rend possible les chocs directs avec le faux plafond contenant de l'amiante (ex : hall industriel, gymnase, discothèque...).</p>	<p>L'exposition du produit aux chocs et vibrations sera considérée comme moyenne dans les situations où le faux plafond contenant de l'amiante n'est pas exposé aux dommages mécaniques mais se trouve dans un lieu très fréquenté (ex : supermarché, piscine, théâtre,...).</p>	<p>L'exposition du produit aux chocs et vibrations sera considérée comme faible dans les situations où le faux plafond contenant de l'amiante n'est pas exposé aux dommages mécaniques, n'est pas susceptible d'être dégradé par les occupants ou se trouve dans un local utilisé à des activités tertiaires passives.</p>

Grilles d'évaluation de l'état de conservation des matériaux ou produit de la liste B





Critères d'évaluation de l'état de conservation des matériaux ou produit de la liste B

1. Classification des niveaux de risque de dégradation ou d'extension de la dégradation du matériau.

Risque faible de dégradation ou d'extension de dégradation	Risque de dégradation ou d'extension à terme de la dégradation	Risque de dégradation ou d'extension rapide de la dégradation
L'environnement du matériau contenant de l'amiante ne présente pas ou très peu de risque pouvant entraîner à terme, une dégradation ou une extension de la dégradation du matériau.	L'environnement du matériau contenant de l'amiante présente un risque pouvant entraîner à terme, une dégradation ou une extension de la dégradation du matériau.	L'environnement du matériau contenant de l'amiante présente un risque important pouvant entraîner rapidement, une dégradation ou une extension de la dégradation du matériau.

Légende : EP = évaluation périodique ; AC1 = action corrective de premier niveau ; AC2 = action corrective de second niveau.

L'évaluation du risque de dégradation lié à l'environnement du matériau ou produit prend en compte :

- Les agressions physiques intrinsèques au local (ventilation, humidité, etc...) selon que les risque est probable ou avéré ;
- La sollicitation des matériaux ou produits liée à l'activité des locaux, selon qu'elle est exceptionnelle/faible ou quotidienne/forte.

Elle ne prend pas en compte certains facteurs fluctuants d'aggravation de la dégradation des produits et matériaux, comme la fréquence d'occupation du local, la présence d'animaux nuisibles, l'usage réel des locaux, un défaut d'entretien des équipements, etc...

7.4 - Annexe - Conséquences réglementaires et recommandations

Conséquences réglementaires suivant l'état de conservation des matériaux ou produit de la liste A

Article R1334-27 : En fonction du résultat du diagnostic obtenu à partir de la grille d'évaluation de l'arrêté du 12 décembre 2012, le propriétaire met en œuvre les préconisations mentionnées à l'article R1334-20 selon les modalités suivantes :

Score 1 - L'évaluation périodique de l'état de conservation de ces matériaux et produits de la liste A contenant de l'amiante est effectué dans un délai maximal de trois ans à compter de la date de remise au propriétaire du rapport de repérage ou des résultats de la dernière évaluation de l'état de conservation, ou à l'occasion de toute modification substantielle de l'ouvrage et de son usage. La personne ayant réalisé cette évaluation en remet les résultats au propriétaire contre accusé de réception.

Score 2 - La mesure d'empoussièrement dans l'air est effectuée dans les conditions définies à l'article R1334-25, dans un délai de trois mois à compter de la date de remise au propriétaire du rapport de repérage ou des résultats de la dernière évaluation de l'état de conservation. L'organisme qui réalise les prélèvements d'air remet les résultats des mesures d'empoussièrement au propriétaire contre accusé de réception.

Score 3 - Les travaux de confinement ou de retrait de l'amiante sont mis en œuvre selon les modalités prévues à l'article R. 1334-29.

Article R1334-28 : Si le niveau d'empoussièrement mesuré dans l'air en application de l'article R1334-27 est inférieur ou égal à la valeur de cinq fibres par litre, le propriétaire fait procéder à l'évaluation périodique de l'état de conservation des matériaux et produits de la liste A

contenant de l'amiante prévue à l'article R1334-20, dans un délai maximal de trois ans à compter de la date de remise des résultats des mesures d'empoussièrement ou à l'occasion de toute modification substantielle de l'ouvrage ou de son usage.

Si le niveau d'empoussièrement mesuré dans l'air en application de l'article R1334-27 est supérieur à cinq fibres par litre, le propriétaire fait procéder à des travaux de confinement ou de retrait de l'amiante, selon les modalités prévues à l'article R1334-29.

Article R1334-29 : Les travaux précités doivent être achevés dans un délai de trente-six mois à compter de la date à laquelle sont remis au propriétaire le rapport de repérage ou les résultats des mesures d'empoussièrement ou de la dernière évaluation de l'état de conservation.

Pendant la période précédant les travaux, des mesures conservatoires appropriées doivent être mises en œuvre afin de réduire l'exposition des occupants et de la maintenir au niveau le plus bas possible, et dans tous les cas à un niveau d'empoussièrement inférieur à cinq fibres par litre. Les mesures conservatoires ne doivent conduire à aucune sollicitation des matériaux et produits concernés par les travaux.

Le propriétaire informe le préfet du département du lieu d'implantation de l'immeuble concerné, dans un délai de deux mois à compter de la date à laquelle sont remis le rapport de repérage ou les résultats des mesures d'empoussièrement ou de la dernière évaluation de l'état de conservation, des mesures conservatoires mises en œuvres, et, dans un délai de douze mois, des travaux à réaliser et de l'échéancier proposé.

Article R.1334-29-3 :

I) A l'issue des travaux de retrait ou de confinement de matériaux et produits de la liste A mentionnés à l'article R.1334-29, le propriétaire fait procéder par une personne mentionnée au premier alinéa de l'article R.1334-23, avant toute restitution des locaux traités, à un examen visuel de l'état des surfaces traitées. Il fait également procéder, dans les conditions définies à l'article R.1334-25, à une mesure du niveau d'empoussièrement dans l'air après démantèlement du dispositif de confinement. Ce niveau doit être inférieur ou égal à cinq fibres par litre.

II) Si les travaux ne conduisent pas au retrait total des matériaux et produits de la liste A contenant de l'amiante, il est procédé à une évaluation périodique de l'état de conservation de ces matériaux et produits résiduels dans les conditions prévues par l'arrêté mentionné à l'article R.1334-20, dans un délai maximal de trois ans à compter de la date à laquelle sont remis les résultats du contrôle ou à l'occasion de toute modification substantielle de l'ouvrage ou de son usage.

III) Lorsque des travaux de retrait ou de confinement de matériaux et produits de la liste B contenant de l'amiante sont effectués à l'intérieur de bâtiment occupés ou fréquentés, le propriétaire fait procéder, avant toute restitution des locaux traités, à l'examen visuel et à la mesure d'empoussièrement dans l'air mentionnée au premier alinéa du présent article.

Détail des préconisations suivant l'état de conservation des matériaux ou produit de la liste B

- Réalisation d'une « évaluation périodique »**, lorsque le type de matériau ou produit concerné contenant de l'amiante, la nature et l'étendue des dégradations qu'il présente et l'évaluation du risque de dégradation ne conduisent pas à conclure à la nécessité d'une action de protection immédiate sur le matériau ou produit, consistant à :
 - Contrôler périodiquement que l'état de dégradation des matériaux et produits concernés ne s'aggrave pas et, le cas échéant, que leur protection demeure en bon état de conservation ;
 - Rechercher, le cas échéant, les causes de dégradation et prendre les mesures appropriées pour les supprimer.
- Réalisation d'une « action corrective de premier niveau »**, lorsque le type de matériau ou produit concerné contenant de l'amiante, la nature et l'étendue des dégradations et l'évaluation du risque de dégradation conduisent à conclure à la nécessité d'une action de remise en état limitée au remplacement, au recouvrement ou à la protection des seuls éléments dégradés, consistant à :
 - Rechercher les causes de la dégradation et définir les mesures correctives appropriées pour les supprimer ; b) Procéder à la mise en œuvre de ces mesures correctives afin d'éviter toute nouvelle dégradation et, dans l'attente, prendre les mesures de protection appropriées afin de limiter le risque de dispersion des fibres d'amiante ;
 - Veiller à ce que les modifications apportées ne soient pas de nature à aggraver l'état des autres matériaux et produits contenant de l'amiante restant accessibles dans la même zone ;
 - Contrôler périodiquement que les autres matériaux et produits restant accessibles ainsi que, le cas échéant, leur protection demeurent en bon état de conservation.Il est rappelé l'obligation de faire appel à une entreprise certifiée pour le retrait ou le confinement.
- Réalisation d'une « action corrective de second niveau »**, qui concerne l'ensemble d'une zone, de telle sorte que le matériau ou produit ne soit plus soumis à aucune agression ni dégradation, consistant à :
 - Prendre, tant que les mesures mentionnées au c (paragraphe suivant) n'ont pas été mises en place, les mesures conservatoires appropriées pour limiter le risque de dégradation et la dispersion des fibres d'amiante. Cela peut consister à adapter, voire condamner l'usage des locaux concernés afin d'éviter toute exposition et toute dégradation du matériau ou produit contenant de l'amiante. Durant les mesures conservatoires, et afin de vérifier que celles-ci sont adaptées, une mesure d'empoussièrement est réalisée, conformément aux dispositions du code de la santé publique ;
 - Procéder à une analyse de risque complémentaire, afin de définir les mesures de protection ou de retrait les plus adaptées, prenant en compte l'intégralité des matériaux et produits contenant de l'amiante dans la zone concernée ;
 - Mettre en œuvre les mesures de protection ou de retrait définies par l'analyse de risque ;
 - Contrôler périodiquement que les autres matériaux et produits restant accessibles, ainsi que leur protection, demeurent en bon état de conservation.En fonction des situations particulières rencontrées lors de l'évaluation de l'état de conservation, des compléments et précisions à ces recommandations sont susceptibles d'être apportées.

7.5 - Annexe - Recommandations générales de sécurité

L'identification des matériaux et produits contenant de l'amiante est un préalable à l'évaluation et à la prévention des risques liés à la présence d'amiante dans un bâtiment. Elle doit être complétée par la définition et la mise en œuvre de mesures de gestion adaptées et proportionnées pour limiter l'exposition des occupants présents temporairement ou de façon permanente dans le bâtiment et des personnes appelées à intervenir sur les matériaux ou produits contenant de l'amiante. Les recommandations générales de sécurité définies ci-après rappellent les règles de base destinées à prévenir les expositions. Le propriétaire (ou, à défaut, l'exploitant) de l'immeuble concerné adapte ces recommandations aux particularités de chaque bâtiment et de ses conditions d'occupation ainsi qu'aux situations particulières rencontrées. Ces recommandations générales de sécurité ne se substituent en aucun cas aux obligations réglementaires existantes en matière de prévention des risques pour la santé et la sécurité des travailleurs, inscrites dans le code du travail.

1. Informations générales

a) Dangerosité de l'amiante

Les maladies liées à l'amiante sont provoquées par l'inhalation des fibres. Toutes les variétés d'amiante sont classées comme substances cancérigènes avérées pour l'homme. Elles sont à l'origine de cancers qui peuvent atteindre soit la plèvre qui entoure les poumons

(mésothéliomes), soit les bronches et/ou les poumons (cancers broncho-pulmonaires). Ces lésions surviennent longtemps (souvent entre 20 à 40 ans) après le début de l'exposition à l'amiante. Le Centre international de recherche sur le cancer (CIRC) a également établi récemment un lien entre exposition à l'amiante et cancers du larynx et des ovaires. D'autres pathologies, non cancéreuses, peuvent également survenir en lien avec une exposition à l'amiante. Il s'agit exceptionnellement d'épanchements pleuraux (liquide dans la plèvre) qui peuvent être récidivants ou de plaques pleurales (qui épaississent la plèvre). Dans le cas d'empoussièrément important, habituellement d'origine professionnelle, l'amiante peut provoquer une sclérose (asbestose) qui réduira la capacité respiratoire et peut dans les cas les plus graves produire une insuffisance respiratoire parfois mortelle. Le risque de cancer du poumon peut être majoré par l'exposition à d'autres agents cancérigènes, comme la fumée du tabac.

b) Présence d'amiante dans des matériaux et produits en bon état de conservation

L'amiante a été intégré dans la composition de nombreux matériaux utilisés notamment pour la construction. En raison de son caractère cancérigène, ses usages ont été restreints progressivement à partir de 1977, pour aboutir à une interdiction totale en 1997.

En fonction de leur caractéristique, les matériaux et produits contenant de l'amiante peuvent libérer des fibres d'amiante en cas d'usure ou lors d'interventions mettant en cause l'intégrité du matériau ou produit (par exemple perçage, ponçage, découpe, friction...). Ces situations peuvent alors conduire à des expositions importantes si des mesures de protection renforcées ne sont pas prises.

Pour rappel, les matériaux et produits répertoriés aux listes A et B de l'annexe 13-9 du code de la santé publique font l'objet d'une évaluation de l'état de conservation dont les modalités sont définies par arrêté. Il convient de suivre les recommandations émises par les opérateurs de repérage dits « diagnostiqueurs » pour la gestion des matériaux ou produits repérés.

De façon générale, il est important de veiller au maintien en bon état de conservation des matériaux et produits contenant de l'amiante et de remédier au plus tôt aux situations d'usure anormale ou de dégradation de ceux-ci.

2. Intervention de professionnels soumis aux dispositions du code du travail

Il est recommandé aux particuliers d'éviter dans la mesure du possible toute intervention directe sur des matériaux et produits contenant de l'amiante et de faire appel à des professionnels compétents dans de telles situations.

Les entreprises réalisant des opérations sur matériaux et produits contenant de l'amiante sont soumises aux dispositions des articles R. 4412-94 à R. 4412-148 du code du travail. Les entreprises qui réalisent des travaux de retrait ou de confinement de matériaux et produits contenant de l'amiante doivent en particulier être certifiées dans les conditions prévues à l'article R. 4412-129. Cette certification est obligatoire à partir du 1er juillet 2013 pour les entreprises effectuant des travaux de retrait sur l'enveloppe extérieure des immeubles bâtis et à partir du 1er juillet 2014 pour les entreprises de génie civil.

Des documents d'information et des conseils pratiques de prévention adaptés sont disponibles sur le site Travailler-mieux (<http://www.travailler-mieux.gouv.fr>) et sur le site de l'Institut national de recherche et de sécurité pour la prévention des accidents du travail et des maladies professionnelles (<http://www.inrs.fr>).

3. Recommandations générales de sécurité

Il convient d'éviter au maximum l'émission de poussières notamment lors d'interventions ponctuelles non répétées, par exemple :

- perçage d'un mur pour accrocher un tableau ;
- remplacement de joints sur des matériaux contenant de l'amiante ;
- travaux réalisés à proximité d'un matériau contenant de l'amiante en bon état, par exemple des interventions légères dans des boîtiers électriques, sur des gaines ou des circuits situés sous un flocage sans action directe sur celui-ci, de remplacement d'une vanne sur une canalisation calorifugée à l'amiante.

L'émission de poussières peut être limitée par humidification locale des matériaux contenant de l'amiante en prenant les mesures nécessaires pour éviter tout risque électrique et/ou en utilisant de préférence des outils manuels ou des outils à vitesse lente.

Le port d'équipements adaptés de protection respiratoire est recommandé. Le port d'une combinaison jetable permet d'éviter la propagation de fibres d'amiante en dehors de la zone de travail. Les combinaisons doivent être jetées après chaque utilisation.

Des informations sur le choix des équipements de protection sont disponibles sur le site internet amiante de l'INRS à l'adresse suivante : www.amiante.inrs.fr. De plus, il convient de disposer d'un sac à déchets à proximité immédiate de la zone de travail et d'une éponge ou d'un chiffon humide de nettoyage.

4. Gestion des déchets contenant de l'amiante

Les déchets de toute nature contenant de l'amiante sont des déchets dangereux. A ce titre, un certain nombre de dispositions réglementaires, dont les principales sont rappelées ci-après, encadrent leur élimination.

Lors de travaux conduisant à un désamiantage de tout ou partie de l'immeuble, la personne pour laquelle les travaux sont réalisés, c'est-à-dire les maîtres d'ouvrage, en règle générale les propriétaires, ont la responsabilité de la bonne gestion des déchets produits, conformément aux dispositions de l'article L. 541-2 du code de l'environnement. Ce sont les producteurs des déchets au sens du code de l'environnement.

Les déchets liés au fonctionnement d'un chantier (équipements de protection, matériel, filtres, bâches, etc.) sont de la responsabilité de l'entreprise qui réalise les travaux.

a. Conditionnement des déchets

Les déchets de toute nature susceptibles de libérer des fibres d'amiante sont conditionnés et traités de manière à ne pas provoquer d'émission de poussières. Ils sont ramassés au fur et à mesure de leur production et conditionnés dans des emballages appropriés et fermés, avec apposition de l'étiquetage prévu par le décret n° 88-466 du 28 avril 1988 relatif aux produits contenant de l'amiante et par le code de l'environnement notamment ses articles R. 551-1 à R. 551-13 relatifs aux dispositions générales relatives à tous les ouvrages d'infrastructures en matière de stationnement, chargement ou déchargement de matières dangereuses.

Les professionnels soumis aux dispositions du code du travail doivent procéder à l'évacuation des déchets, hors du chantier, aussitôt que possible, dès que le volume le justifie après décontamination de leurs emballages.

b. Apport en déchèterie

Environ 10 % des déchèteries acceptent les déchets d'amiante lié à des matériaux inertes ayant conservé leur intégrité provenant de ménages, voire d'artisans. Tout autre déchet contenant de l'amiante est interdit en déchèterie.

A partir du 1er janvier 2013, les exploitants de déchèterie ont l'obligation de fournir aux usagers les emballages et l'étiquetage appropriés aux déchets d'amiante.

c. Filières d'élimination des déchets

Les matériaux contenant de l'amiante ainsi que les équipements de protection (combinaison, masque, gants...) et les déchets issus du nettoyage (chiffon...) sont des déchets dangereux. En fonction de leur nature, plusieurs filières d'élimination peuvent être envisagées.

Les déchets contenant de l'amiante lié à des matériaux inertes ayant conservé leur intégrité peuvent être éliminés dans des installations de stockage de déchets non dangereux si ces installations disposent d'un casier de stockage dédié à ce type de déchets.

Tout autre déchet amianté doit être éliminé dans une installation de stockage pour déchets dangereux ou être vitrifiés. En particulier, les déchets liés au fonctionnement du chantier, lorsqu'ils sont susceptibles d'être contaminés par de l'amiante, doivent être éliminés dans une installation de

stockage pour déchets dangereux ou être vitrifiés.

d. Information sur les déchèteries et les installations d'élimination des déchets d'amiante

Les informations relatives aux déchèteries acceptant des déchets d'amiante lié et aux installations d'élimination des déchets d'amiante peuvent être obtenues auprès :

- de la préfecture ou de la direction régionale de l'environnement, de l'aménagement et du logement (direction régionale et interdépartementale de l'environnement et de l'énergie en Ile-de-France) ou de la direction de l'environnement, de l'aménagement et du logement ;
- du conseil général (ou conseil régional en Ile-de-France) au regard de ses compétences de planification sur les déchets dangereux ;
- de la mairie ;
- ou sur la base de données « déchets » gérée par l'Agence de l'environnement et de la maîtrise de l'énergie, directement accessible sur internet à l'adresse suivante : www.sinoe.org.

e. Traçabilité

Le producteur des déchets remplit un bordereau de suivi des déchets d'amiante (BSDA, CERFA no 11861). Le formulaire CERFA est téléchargeable sur le site du ministère chargé de l'environnement. Le propriétaire recevra l'original du bordereau rempli par les autres intervenants (entreprise de travaux, transporteur, exploitant de l'installation de stockage ou du site de vitrification).

Dans tous les cas, le producteur des déchets devra avoir préalablement obtenu un certificat d'acceptation préalable lui garantissant l'effectivité d'une filière d'élimination des déchets.

Par exception, le bordereau de suivi des déchets d'amiante n'est pas imposé aux particuliers voire aux artisans qui se rendent dans une déchèterie pour y déposer des déchets d'amiante lié à des matériaux inertes ayant conservé leur intégrité. Ils ne doivent pas remplir un bordereau de suivi de déchets d'amiante, ce dernier étant élaboré par la déchèterie.

7.6 - Annexe - Autres documents

UTILISABLE QUE POUR LE COMPROMIS

SUD DIAGNOSTIC BATIMENT

Gaz, DPE, Amiante, DTA, Plomb, Sécurité électrique, Termite, Mesurage Loi Carrez, Prêt à Taux Zéro

Rapport de l'état relatif à la présence de termites dans le bâtiment

Numéro de dossier : 2022/10/10-04172D
Norme méthodologique employée : AFNOR NF P 03-201 – Février 2016
Date du repérage : 10/10/2022
Heure d'arrivée :
Temps passé sur site : 01 h 00

A. - Désignation du ou des bâtiments

Localisation du ou des bâtiments :

Département : **Hautes-Pyrénées**
Adresse : **7 RUE CHARLES DE FOUCAULD**
Commune : **65000 TARBES**
Désignation et situation du ou des lot(s) de copropriété :
.....

Informations collectées auprès du donneur d'ordre :

- Présence de traitements antérieurs contre les termites**
 Présence de termites dans le bâtiment
 Fourniture de la notice technique relatif à l'article R 112-4 du CCH si date du dépôt de la demande de permis de construire ou date d'engagement des travaux postérieure au 1/11/2006

Documents fournis:

..... **Néant**
Désignation du (ou des) bâtiment(s) et périmètre de repérage :
..... **Habitation (partie privative d'immeuble)**
.....

Situation du bien en regard d'un arrêté préfectoral pris en application de l'article L 131-5 du CCH :
..... **Néant**

B. - Désignation du client

Désignation du client :

Nom et prénom : **M. DUCOMBS MICHEL**
Adresse : **32 ROUTE DES PYRENEES 65190 MASCARAS**
Si le client n'est pas le donneur d'ordre :
Qualité du donneur d'ordre (sur déclaration de l'intéressé) : **Autre**
Nom et prénom : **M. DUCOMBS MICHEL**
Adresse : **32 ROUTE DES PYRENEES**
65190 MASCARAS

C. - Désignation de l'opérateur de diagnostic

Identité de l'opérateur de diagnostic :

Nom et prénom : **DULIN christian**
Raison sociale et nom de l'entreprise : **CECA Diagnostics Immobiliers**
Adresse : **24 route de Tarbes - 65360 VIELLE-ADOUR / 28 Cours Gambetta**
65000 TARBES
Numéro SIRET : **82292780200014**
Désignation de la compagnie d'assurance : ... **ALLIANZ**
Numéro de police et date de validité : **57218869 - 30/10/2022**
Certification de compétence **C2371** délivrée par : **LCC QUALIXPERT, le 29/01/2016**

D. - Identification des bâtiments et des parties de bâtiments visités et des éléments infestés ou ayant été infestés par les termites et ceux qui ne le sont pas :

Liste des pièces visitées :

Rez de chaussée - Cours,
 Rez de chaussée - Hall,
 Rez de chaussée - Palier 1,
 1er étage - Palier 2,
 2ème étage - Palier 3,
 3ème étage - Palier 4,
 Porche,
 RDC APT1 - Entrée,
 RDC APT1 - Placard,
 RDC APT1 - Wc,
 RDC APT1 - Chambre 1,
 RDC APT1 - SDB,
 RDC APT1 - Cellier,
 RDC APT1 - Séjour,
 RDC APT1 - Cuisine,
 RDC APT 2 - Cuisine,
 RDC APT 2 - Placard,
 RDC APT 2 - SDE + WC,
 RDC APT 2 - Pièce de vie,
 R+2 APT6 - Entrée,
 R+2 APT6 - Placard,
 R+2 APT6 - Wc,
 R+2 APT6 - Chambre 1,
 R+2 APT6 - SDB,
 R+2 APT6 - Cellier,
 R+2 APT6 - Séjour,
 R+2 APT6 - Cuisine,

R+2 APT6 - Balcon,
 R+2 APT 7 - Cuisine,
 R+2 APT 7 - Placard,
 R+2 APT 7 - SDE + WC,
 R+2 APT 7 - Pièce de vie,
 R+2 APT 7 - Balcon,
 R+3 APT 9 - Entrée,
 R+3 APT 9 - Chambre 1,
 R+3 APT 9 - Wc,
 R+3 APT 9 - SDB,
 R+3 APT 9 - Séjour,
 R+3 APT 9 - Placard,
 R+3 APT 9 - Cuisine,
 R+3 APT 9 - Palier,
 R+3 APT 9 - Placard 1,
 R+3 APT 9 - Placard 2,
 R+3 APT 9 - Bureau,
 R+3 APT 10 - Entrée,
 R+3 APT 10 - Séjour,
 R+3 APT 10 - SDB,
 R+3 APT 10 - Wc,
 R+3 APT 10 - Cuisine,
 R+3 APT 10 - Dégagement,
 R+3 APT 10 - Placard,
 R+3 APT 10 - Chambre 1,
 R+3 APT 10 - Placard 1,
 R+3 APT 10 - Bureau étage

Bâtiments et parties de bâtiments visités (1)	Ouvrages, parties d'ouvrages et éléments examinés (2)	Résultats du diagnostic d'infestation (3)
Rez de chaussée		
Cours	Sol - Bitume	Absence d'indices d'infestation de termites
	Mur - Crépi	Absence d'indices d'infestation de termites
Hall	Sol - Carrelage	Absence d'indices d'infestation de termites
	Mur - Plâtre peint	Absence d'indices d'infestation de termites
	Plafond - Plâtre peint	Absence d'indices d'infestation de termites
	Fenêtre(s) en bois	Absence d'indices d'infestation de termites
	Porte(s) en bois	Absence d'indices d'infestation de termites
	Plinthes en carrelage	Absence d'indices d'infestation de termites
Palier 1	Sol - Revêtement plastique (lino)	Absence d'indices d'infestation de termites
	Mur - Crépi	Absence d'indices d'infestation de termites
	Plafond - Plâtre peint	Absence d'indices d'infestation de termites
	Porte(s) en bois peinte(s)	Absence d'indices d'infestation de termites
	Plinthes en bois	Absence d'indices d'infestation de termites
1er étage		
Palier 2	Sol - Revêtement plastique (lino)	Absence d'indices d'infestation de termites
	Mur - Crépi	Absence d'indices d'infestation de termites
	Plafond - Plâtre peint	Absence d'indices d'infestation de termites
	Porte(s) en bois peinte(s)	Absence d'indices d'infestation de termites
	Plinthes en bois	Absence d'indices d'infestation de termites
2ème étage		
Palier 3	Sol - Revêtement plastique (lino)	Absence d'indices d'infestation de termites
	Mur - Crépi	Absence d'indices d'infestation de termites
	Plafond - Plâtre peint	Absence d'indices d'infestation de termites

Bâtiments et parties de bâtiments visités (1)	Ouvrages, parties d'ouvrages et éléments examinés (2)	Résultats du diagnostic d'infestation (3)
	Porte(s) en bois peinte(s)	Absence d'indices d'infestation de termites
	Plinthes en bois	Absence d'indices d'infestation de termites
3ème étage		
Palier 4	Sol - Revêtement plastique (lino)	Absence d'indices d'infestation de termites
	Mur - Crépi	Absence d'indices d'infestation de termites
	Plafond - Plâtre peint	Absence d'indices d'infestation de termites
	Porte(s) en bois peinte(s)	Absence d'indices d'infestation de termites
	Plinthes en bois	Absence d'indices d'infestation de termites
Porche	Sol - Béton	Absence d'indices d'infestation de termites
	Mur - Ciment	Absence d'indices d'infestation de termites
	Plafond - Isolant nu	Absence d'indices d'infestation de termites
RDC APT1		
Entrée	Sol - Sol plastique	Absence d'indices d'infestation de termites
	Mur - enduit et Peinture	Absence d'indices d'infestation de termites
	Plafond - enduit et Peinture	Absence d'indices d'infestation de termites
	Plinthes - Bois et Peinture	Absence d'indices d'infestation de termites
	Porte - Bois et Peinture	Absence d'indices d'infestation de termites
Placard	Sol - Sol plastique	Absence d'indices d'infestation de termites
	Mur - enduit et Peinture	Absence d'indices d'infestation de termites
	Plafond - enduit et Peinture	Absence d'indices d'infestation de termites
	Porte - Bois et Peinture	Absence d'indices d'infestation de termites
Wc	Sol - Sol plastique	Absence d'indices d'infestation de termites
	Mur - enduit et Peinture	Absence d'indices d'infestation de termites
	Plafond - enduit et Peinture	Absence d'indices d'infestation de termites
	Porte - Bois et Peinture	Absence d'indices d'infestation de termites
Chambre 1	Sol - Sol plastique	Absence d'indices d'infestation de termites
	Mur - enduit et Peinture	Absence d'indices d'infestation de termites
	Plafond - enduit et Peinture	Absence d'indices d'infestation de termites
	Plinthes - Bois et Peinture	Absence d'indices d'infestation de termites
	Fenêtre - pvc	Absence d'indices d'infestation de termites
	Porte - Bois et Peinture	Absence d'indices d'infestation de termites
SDB	Sol - Sol plastique	Absence d'indices d'infestation de termites
	Mur - enduit et peinture et faïence	Absence d'indices d'infestation de termites
	Plafond - enduit et Peinture	Absence d'indices d'infestation de termites
	Porte - Bois et Peinture	Absence d'indices d'infestation de termites
Cellier	Sol - Sol plastique	Absence d'indices d'infestation de termites
	Mur - enduit et Peinture	Absence d'indices d'infestation de termites
	Plafond - enduit et Peinture	Absence d'indices d'infestation de termites
	Plinthes - Bois et Peinture	Absence d'indices d'infestation de termites
	Porte - Bois et Peinture	Absence d'indices d'infestation de termites
Séjour	Sol - Sol plastique	Absence d'indices d'infestation de termites
	Mur - enduit et Peinture	Absence d'indices d'infestation de termites
	Plafond - enduit et Peinture	Absence d'indices d'infestation de termites
	Plinthes - Bois et Peinture	Absence d'indices d'infestation de termites
	Fenêtre - pvc	Absence d'indices d'infestation de termites
	Porte - Bois et Peinture	Absence d'indices d'infestation de termites
Cuisine	Sol - Sol plastique	Absence d'indices d'infestation de termites
	Mur - enduit et peinture et faïence	Absence d'indices d'infestation de termites
	Plafond - enduit et Peinture	Absence d'indices d'infestation de termites
	Plinthes - Bois et Peinture	Absence d'indices d'infestation de termites
	Fenêtre - pvc	Absence d'indices d'infestation de termites
	Porte - Bois et Peinture	Absence d'indices d'infestation de termites
RDC APT 2		

Bâtiments et parties de bâtiments visités (1)	Ouvrages, parties d'ouvrages et éléments examinés (2)	Résultats du diagnostic d'infestation (3)
Cuisine	Sol - Sol plastique	Absence d'indices d'infestation de termites
	Mur - enduit et Peinture	Absence d'indices d'infestation de termites
	Plafond - enduit et Peinture	Absence d'indices d'infestation de termites
	Plinthes - Bois et Peinture	Absence d'indices d'infestation de termites
	Porte - Bois et Peinture	Absence d'indices d'infestation de termites
Placard	Sol - Sol plastique	Absence d'indices d'infestation de termites
	Mur - enduit et Peinture	Absence d'indices d'infestation de termites
	Plafond - enduit et Peinture	Absence d'indices d'infestation de termites
	Porte - Bois et Peinture	Absence d'indices d'infestation de termites
SDE + WC	Sol - Sol plastique	Absence d'indices d'infestation de termites
	Mur - enduit et peinture et faïence	Absence d'indices d'infestation de termites
	Plafond - enduit et Peinture	Absence d'indices d'infestation de termites
	Porte - Bois et Peinture	Absence d'indices d'infestation de termites
Pièce de vie	Sol - Sol plastique	Absence d'indices d'infestation de termites
	Mur - enduit et Peinture	Absence d'indices d'infestation de termites
	Plafond - enduit et Peinture	Absence d'indices d'infestation de termites
	Plinthes - Bois et Peinture	Absence d'indices d'infestation de termites
	Fenêtre - pvc	Absence d'indices d'infestation de termites
	Porte - Bois et Peinture	Absence d'indices d'infestation de termites
R+2 APT6		
Entrée	Sol - Sol plastique	Absence d'indices d'infestation de termites
	Mur - enduit et Peinture	Absence d'indices d'infestation de termites
	Plafond - enduit et Peinture	Absence d'indices d'infestation de termites
	Plinthes - Bois et Peinture	Absence d'indices d'infestation de termites
	Porte - Bois et Peinture	Absence d'indices d'infestation de termites
Placard	Sol - Sol plastique	Absence d'indices d'infestation de termites
	Mur - enduit et Peinture	Absence d'indices d'infestation de termites
	Plafond - enduit et Peinture	Absence d'indices d'infestation de termites
	Porte - Bois et Peinture	Absence d'indices d'infestation de termites
Wc	Sol - Sol plastique	Absence d'indices d'infestation de termites
	Mur - enduit et Peinture	Absence d'indices d'infestation de termites
	Plafond - enduit et Peinture	Absence d'indices d'infestation de termites
	Porte - Bois et Peinture	Absence d'indices d'infestation de termites
Chambre 1	Sol - Sol plastique	Absence d'indices d'infestation de termites
	Mur - enduit et Peinture	Absence d'indices d'infestation de termites
	Plafond - enduit et Peinture	Absence d'indices d'infestation de termites
	Plinthes - Bois et Peinture	Absence d'indices d'infestation de termites
	Fenêtre - pvc	Absence d'indices d'infestation de termites
	Porte - Bois et Peinture	Absence d'indices d'infestation de termites
SDB	Sol - Sol plastique	Absence d'indices d'infestation de termites
	Mur - enduit et peinture et faïence	Absence d'indices d'infestation de termites
	Plafond - enduit et Peinture	Absence d'indices d'infestation de termites
	Porte - Bois et Peinture	Absence d'indices d'infestation de termites
Cellier	Sol - Sol plastique	Absence d'indices d'infestation de termites
	Mur - enduit et Peinture	Absence d'indices d'infestation de termites
	Plafond - enduit et Peinture	Absence d'indices d'infestation de termites
	Plinthes - Bois et Peinture	Absence d'indices d'infestation de termites
	Porte - Bois et Peinture	Absence d'indices d'infestation de termites
Séjour	Sol - Sol plastique	Absence d'indices d'infestation de termites
	Mur - enduit et Peinture	Absence d'indices d'infestation de termites
	Plafond - enduit et Peinture	Absence d'indices d'infestation de termites
	Plinthes - Bois et Peinture	Absence d'indices d'infestation de termites
	Fenêtre - pvc	Absence d'indices d'infestation de termites

Bâtiments et parties de bâtiments visités (1)	Ouvrages, parties d'ouvrages et éléments examinés (2)	Résultats du diagnostic d'infestation (3)
	Porte - Bois et Peinture	Absence d'indices d'infestation de termites
Cuisine	Sol - Sol plastique	Absence d'indices d'infestation de termites
	Mur - enduit et peinture et faïence	Absence d'indices d'infestation de termites
	Plafond - enduit et Peinture	Absence d'indices d'infestation de termites
	Plinthes - Bois et Peinture	Absence d'indices d'infestation de termites
	Fenêtre - pvc	Absence d'indices d'infestation de termites
	Porte - Bois et Peinture	Absence d'indices d'infestation de termites
Balcon	Sol - Carrelage	Absence d'indices d'infestation de termites
	Mur - enduit et Peinture	Absence d'indices d'infestation de termites
	Garde-corps - Métal et Peinture	Absence d'indices d'infestation de termites
R+2 APT 7		
Cuisine	Sol - Sol plastique	Absence d'indices d'infestation de termites
	Mur - enduit et Peinture	Absence d'indices d'infestation de termites
	Plafond - enduit et Peinture	Absence d'indices d'infestation de termites
	Plinthes - Bois et Peinture	Absence d'indices d'infestation de termites
	Porte - Bois et Peinture	Absence d'indices d'infestation de termites
Placard	Sol - Sol plastique	Absence d'indices d'infestation de termites
	Mur - enduit et Peinture	Absence d'indices d'infestation de termites
	Plafond - enduit et Peinture	Absence d'indices d'infestation de termites
	Porte - Bois et Peinture	Absence d'indices d'infestation de termites
SDE + WC	Sol - Sol plastique	Absence d'indices d'infestation de termites
	Mur - enduit et peinture et faïence	Absence d'indices d'infestation de termites
	Plafond - enduit et Peinture	Absence d'indices d'infestation de termites
	Porte - Bois et Peinture	Absence d'indices d'infestation de termites
Pièce de vie	Sol - Sol plastique	Absence d'indices d'infestation de termites
	Mur - enduit et Peinture	Absence d'indices d'infestation de termites
	Plafond - enduit et Peinture	Absence d'indices d'infestation de termites
	Plinthes - Bois et Peinture	Absence d'indices d'infestation de termites
	Fenêtre - pvc	Absence d'indices d'infestation de termites
	Porte - Bois et Peinture	Absence d'indices d'infestation de termites
Balcon	Sol - Carrelage	Absence d'indices d'infestation de termites
	Mur - enduit et Peinture	Absence d'indices d'infestation de termites
	Garde-corps - Métal et Peinture	Absence d'indices d'infestation de termites
R+3 APT 9		
Entrée	Sol - Sol plastique	Absence d'indices d'infestation de termites
	Mur - enduit et peinture	Absence d'indices d'infestation de termites
	Plafond - enduit et peinture	Absence d'indices d'infestation de termites
	Plinthes - bois et Vernis	Absence d'indices d'infestation de termites
	Porte - Bois et Peinture	Absence d'indices d'infestation de termites
	Garde-corps - Bois et Vernis	Absence d'indices d'infestation de termites
Chambre 1	Sol - Sol plastique	Absence d'indices d'infestation de termites
	Mur - enduit et peinture	Absence d'indices d'infestation de termites
	Plafond - enduit et peinture	Absence d'indices d'infestation de termites
	Plinthes - bois et Vernis	Absence d'indices d'infestation de termites
	Fenêtre - pvc	Absence d'indices d'infestation de termites
	Porte - Bois et Peinture	Absence d'indices d'infestation de termites
	Garde-corps - Bois et Vernis	Absence d'indices d'infestation de termites
Wc	Sol - Sol plastique	Absence d'indices d'infestation de termites
	Mur - enduit et peinture	Absence d'indices d'infestation de termites
	Plafond - enduit et peinture	Absence d'indices d'infestation de termites
	Porte - Bois et Peinture	Absence d'indices d'infestation de termites
	Garde-corps - Bois et Vernis	Absence d'indices d'infestation de termites
SDB	Sol - Sol plastique	Absence d'indices d'infestation de termites

Bâtiments et parties de bâtiments visités (1)	Ouvrages, parties d'ouvrages et éléments examinés (2)	Résultats du diagnostic d'infestation (3)
	Mur - enduit et peinture	Absence d'indices d'infestation de termites
	Plafond - enduit et peinture	Absence d'indices d'infestation de termites
	Plinthes - bois et Vernis	Absence d'indices d'infestation de termites
	Porte - Bois et Peinture	Absence d'indices d'infestation de termites
	Garde-corps - Bois et Vernis	Absence d'indices d'infestation de termites
Séjour	Sol - Sol plastique	Absence d'indices d'infestation de termites
	Mur - enduit et peinture	Absence d'indices d'infestation de termites
	Plafond - enduit et peinture	Absence d'indices d'infestation de termites
	Plinthes - bois et Vernis	Absence d'indices d'infestation de termites
	Fenêtre - pvc	Absence d'indices d'infestation de termites
	Porte - Bois et Peinture	Absence d'indices d'infestation de termites
	Garde-corps - Bois et Vernis	Absence d'indices d'infestation de termites
Placard	Sol - Sol plastique	Absence d'indices d'infestation de termites
	Mur - enduit et peinture	Absence d'indices d'infestation de termites
	Plafond - enduit et peinture	Absence d'indices d'infestation de termites
	Porte - Bois et Peinture	Absence d'indices d'infestation de termites
	Garde-corps - Bois et Vernis	Absence d'indices d'infestation de termites
Cuisine	Sol - Sol plastique	Absence d'indices d'infestation de termites
	Mur - enduit et peinture et faïence	Absence d'indices d'infestation de termites
	Plafond - enduit et peinture	Absence d'indices d'infestation de termites
	Plinthes - bois et Vernis	Absence d'indices d'infestation de termites
	Fenêtre - pvc	Absence d'indices d'infestation de termites
	Porte - Bois et Peinture	Absence d'indices d'infestation de termites
	Garde-corps - Bois et Vernis	Absence d'indices d'infestation de termites
Palier	Sol - Sol plastique	Absence d'indices d'infestation de termites
	Mur - enduit et Peinture	Absence d'indices d'infestation de termites
	Plafond - Plâtre et Peinture	Absence d'indices d'infestation de termites
	Plinthes - Bois et Peinture	Absence d'indices d'infestation de termites
	Fenêtre de toit - Bois et Peinture	Absence d'indices d'infestation de termites
Placard 1	Sol - Sol plastique	Absence d'indices d'infestation de termites
	Mur - enduit et Peinture	Absence d'indices d'infestation de termites
	Plafond - Plâtre et Peinture	Absence d'indices d'infestation de termites
	Plinthes - Bois et Peinture	Absence d'indices d'infestation de termites
	Porte -	Absence d'indices d'infestation de termites
Placard 2	Sol - Sol plastique	Absence d'indices d'infestation de termites
	Mur - enduit et Peinture	Absence d'indices d'infestation de termites
	Plafond - Plâtre et Peinture	Absence d'indices d'infestation de termites
	Plinthes - Bois et Peinture	Absence d'indices d'infestation de termites
	Porte -	Absence d'indices d'infestation de termites
Bureau	Sol - Sol plastique	Absence d'indices d'infestation de termites
	Mur - enduit et peinture	Absence d'indices d'infestation de termites
	Plafond - plâtre et peinture	Absence d'indices d'infestation de termites
	Plinthes - bois et peinture	Absence d'indices d'infestation de termites
	Fenêtre de toit - bois et peinture	Absence d'indices d'infestation de termites
	Garde-corps - Bois et Vernis	Absence d'indices d'infestation de termites
R+3 APT 10		
Entrée	Sol - Sol plastique	Absence d'indices d'infestation de termites
	Mur - enduit et peinture	Absence d'indices d'infestation de termites
	Plafond - enduit et peinture	Absence d'indices d'infestation de termites
	Plinthes - bois et peinture	Absence d'indices d'infestation de termites
	Porte - Bois et Peinture	Absence d'indices d'infestation de termites
Séjour	Sol - Sol plastique	Absence d'indices d'infestation de termites
	Mur - enduit et peinture	Absence d'indices d'infestation de termites

Bâtiments et parties de bâtiments visités (1)	Ouvrages, parties d'ouvrages et éléments examinés (2)	Résultats du diagnostic d'infestation (3)
	Plafond - enduit et peinture	Absence d'indices d'infestation de termites
	Plinthes - bois et peinture	Absence d'indices d'infestation de termites
	Fenêtre - pvc	Absence d'indices d'infestation de termites
	Fenêtre de toit - Bois et Peinture	Absence d'indices d'infestation de termites
	Porte - Bois et Peinture	Absence d'indices d'infestation de termites
SDB	Sol - Sol plastique	Absence d'indices d'infestation de termites
	Mur - enduit et peinture et faïence	Absence d'indices d'infestation de termites
	Plafond - enduit et peinture	Absence d'indices d'infestation de termites
	Porte - Bois et Vernis	Absence d'indices d'infestation de termites
Wc	Sol - Sol plastique	Absence d'indices d'infestation de termites
	Mur - enduit et Peinture	Absence d'indices d'infestation de termites
	Plafond - enduit et peinture	Absence d'indices d'infestation de termites
	Porte - Bois et Vernis	Absence d'indices d'infestation de termites
Cuisine	Sol - Sol plastique	Absence d'indices d'infestation de termites
	Mur - enduit et Peinture	Absence d'indices d'infestation de termites
	Plafond - enduit et peinture	Absence d'indices d'infestation de termites
	Plinthes - Bois et peinture	Absence d'indices d'infestation de termites
	Fenêtre - pvc	Absence d'indices d'infestation de termites
	Porte - Bois et Vernis	Absence d'indices d'infestation de termites
Dégagement	Sol - Sol plastique	Absence d'indices d'infestation de termites
	Mur - enduit et Peinture	Absence d'indices d'infestation de termites
	Plafond - enduit et peinture	Absence d'indices d'infestation de termites
	Plinthes - Bois et peinture	Absence d'indices d'infestation de termites
	Porte - Bois et Vernis	Absence d'indices d'infestation de termites
Placard	Sol - Sol plastique	Absence d'indices d'infestation de termites
	Mur - enduit et Peinture	Absence d'indices d'infestation de termites
	Plafond - enduit et peinture	Absence d'indices d'infestation de termites
	Plinthes - Bois et peinture	Absence d'indices d'infestation de termites
	Porte - Bois et Vernis	Absence d'indices d'infestation de termites
Chambre 1	Sol - Sol plastique	Absence d'indices d'infestation de termites
	Mur - enduit et Peinture	Absence d'indices d'infestation de termites
	Plafond - enduit et peinture	Absence d'indices d'infestation de termites
	Plinthes - Bois et peinture	Absence d'indices d'infestation de termites
	Fenêtre - pvc	Absence d'indices d'infestation de termites
	Porte - Bois et Vernis	Absence d'indices d'infestation de termites
Placard 1	Sol - Sol plastique	Absence d'indices d'infestation de termites
	Mur - enduit et Peinture	Absence d'indices d'infestation de termites
	Plafond - enduit et peinture	Absence d'indices d'infestation de termites
	Plinthes - Bois et peinture	Absence d'indices d'infestation de termites
Bureau étage	Sol - Sol plastique	Absence d'indices d'infestation de termites
	Mur - enduit et Peinture	Absence d'indices d'infestation de termites
	Plafond - Plâtre et Peinture	Absence d'indices d'infestation de termites
	Plinthes - Bois et Peinture	Absence d'indices d'infestation de termites
	Fenêtre de toit - Bois et Peinture	Absence d'indices d'infestation de termites

(1) Identifier notamment chaque bâtiment et chacune des pièces du bâtiment.

(2) Identifier notamment : ossature, murs, planchers, escaliers, boiseries, plinthes, charpentes...

(3) Mentionner les indices ou l'absence d'indices d'infestation de termites et en préciser la nature et la localisation.

E. – Catégories de termites en cause :

La mission et son rapport sont exécutés conformément à la norme AFNOR NF P 03-201 (Février 2016) et à l'arrêté du 07 mars 2012 modifiant l'arrêté du 29 mars 2007.

La recherche de termites porte sur différentes catégories de termites :

- **Les termites souterrains**, regroupant cinq espèces identifiées en France métropolitaine (Reticulitermes flavipes, reticulitermes lucifugus, reticulitermes banyulensis, reticulitermes grassei et reticulitermes urbis) et deux espèces supplémentaires dans les DOM (Coptotermes et heterotermes),

- **Les termites de bois sec**, regroupant les kalotermes flavicolis présent surtout dans le sud de la France métropolitaine et les Cryptotermes présent principalement dans les DOM et de façon ponctuelle en métropole.

- **Les termites arboricoles**, appartiennent au genre Nasutitermes présent presque exclusivement dans les DOM.

Les principaux indices d'une infestation sont :

- Altérations dans le bois,
- Présence de termites vivants,
- Présence de galeries-tunnels (cordonnets) ou concrétions,
- Cadavres ou restes d'individus reproducteurs,
- Présence d'orifices obturés ou non.

Rappels réglementaires :

L 131-3 du CCH : Lorsque, dans une ou plusieurs communes, des foyers de termites sont identifiés, un arrêté préfectoral, pris sur proposition ou après consultation des conseils municipaux intéressés, délimite les zones contaminées ou susceptibles de l'être à court terme. Lorsque, dans une ou plusieurs communes, des foyers de mэрule sont identifiés, un arrêté préfectoral, consultable en préfecture, pris sur proposition ou après consultation des conseils municipaux intéressés, délimite les zones de présence d'un risque de mэрule.

Article L126-24 du CCH : En cas de vente de tout ou partie d'un immeuble bâti situé dans une zone délimitée en application du premier alinéa de l'article L. 131-3, un état relatif à la présence de termites est produit dans les conditions et selon les modalités prévues aux articles L. 271-4 à L. 271-6.

Article L 112-17 du CCH : Les règles de construction et d'aménagement applicables aux ouvrages et locaux de toute nature quant à leur résistance aux termites et aux autres insectes xylophages sont fixées par décret en Conseil d'Etat. Ces règles peuvent être adaptées à la situation particulière de la Guadeloupe, de la Guyane, de la Martinique, de La Réunion, de Mayotte et de Saint-Martin.

F. - Identification des bâtiments et parties du bâtiment (pièces et volumes) n'ayant pu être visités et justification :

**Rez de chaussée - Local poubelles (Absence de clef),
Combles (Absence de clef)**

G. - Identification des ouvrages, parties d'ouvrages et éléments qui n'ont pas été examinés et justification :

Localisation	Liste des ouvrages, parties d'ouvrages	Motif
Rez de chaussée - Local poubelles	Toutes	Absence de clef
Combles	Toutes	Absence de clef

Nota : notre cabinet s'engage à retourner sur les lieux afin de compléter le constat aux parties d'immeubles non visités, dès lors que les dispositions permettant un contrôle des zones concernées auront été prises par le propriétaire ou son mandataire.

H. - Constatations diverses :

Localisation	Liste des ouvrages, parties d'ouvrages	Observations et constatations diverses
Néant	-	-

Note 1 : Les indices d'infestation des autres agents de dégradation biologique du bois sont notés de manière générale pour information du donneur d'ordre, il n'est donc pas nécessaire d'en indiquer la nature,

le nombre et la localisation précise. Si le donneur d'ordre le souhaite, il fait réaliser une recherche de ces agents dont la méthodologie et les éléments sont décrits dans la norme NF-P 03-200.

I. - Moyens d'investigation utilisés :

La mission et son rapport sont exécutés conformément à la norme AFNOR NF P 03-201 (Février 2016), à l'article L131-3, L126-6, L126-24 et R. 126-42, D126-43, L 271-4 à 6 et à l'arrêté du 07 mars 2012 modifiant l'arrêté du 29 mars 2007. La recherche de termites porte sur les termites souterrain, termites de bois sec ou termites arboricole et est effectuée jusqu'à 10 mètres des extérieurs de l'habitation, dans la limite de la propriété.

Moyens d'investigation :

- Examen visuel des parties visibles et accessibles.
- Sondage manuel systématique des boiseries à l'aide d'un poinçon.
- Utilisation d'un ciseau à bois en cas de constatation de dégradations.
- Utilisation d'une échelle en cas de nécessité.
- À l'extérieur une hachette est utilisée pour sonder le bois mort.

Représentant du propriétaire (accompagnateur) :

Sans accompagnateur

Commentaires (Ecart par rapport à la norme, ...) :

Néant

J. - VISA et mentions :

Mention 1 : Le présent rapport n'a de valeur que pour la date de la visite et est exclusivement limité à l'état relatif à la présence de termites dans le bâtiment objet de la mission.

Mention 2 : L'intervention n'a pas eu pour but de donner un diagnostic de la résistance mécanique des bois et matériaux.

Nota 2 : Dans le cas de la présence de termites, il est rappelé l'obligation de déclaration en mairie de l'infestation prévue aux articles L.126-4 et L.126-5 du code de la construction et de l'habitation.

Nota 3 : Conformément à l'article L-271-6 du CCH, l'opérateur ayant réalisé cet état relatif à la présence de termites n'a aucun lien de nature à porter atteinte à son impartialité et à son indépendance ni avec le propriétaire ou son mandataire qui fait appel à lui, ni avec une entreprise pouvant réaliser des travaux sur des ouvrages pour lesquels il lui est demandé d'établir cet état.

*Nota 4 : Le présent rapport est établi par une personne dont les compétences sont certifiées par **LCC QUALIXPERT 17 rue Borrel 81100 CASTRES (détail sur www.info-certif.fr)***

Visite effectuée le **10/10/2022**.

Fait à **TARBES**, le **10/10/2022**


Par : **DULIN christian**



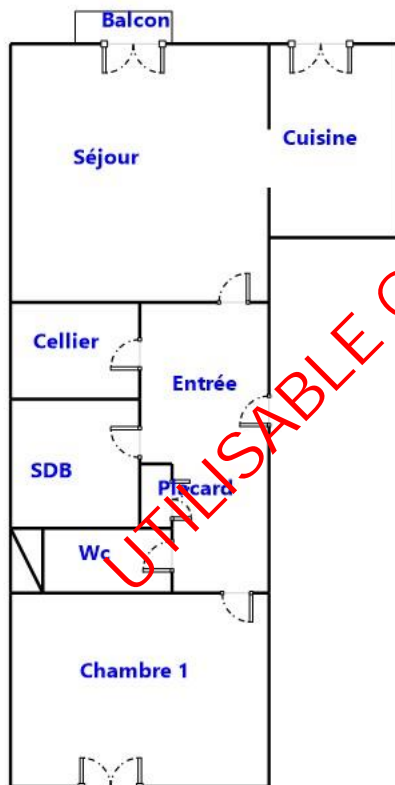
Signature du représentant :

--

Annexe - Croquis de repérage

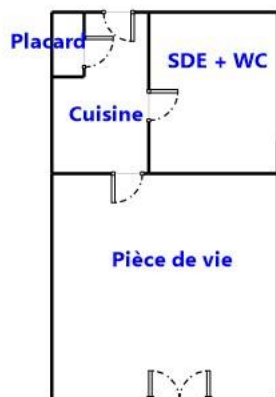


Plan de masse

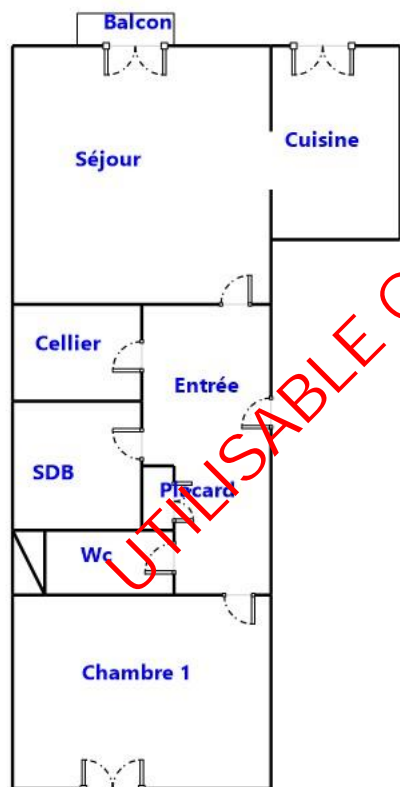


R+2 APT 6

UTILISABLE QUE POUR LE COMPROMIS

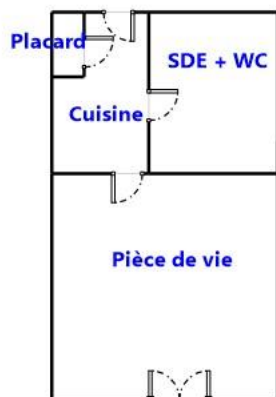


RDC APT 2

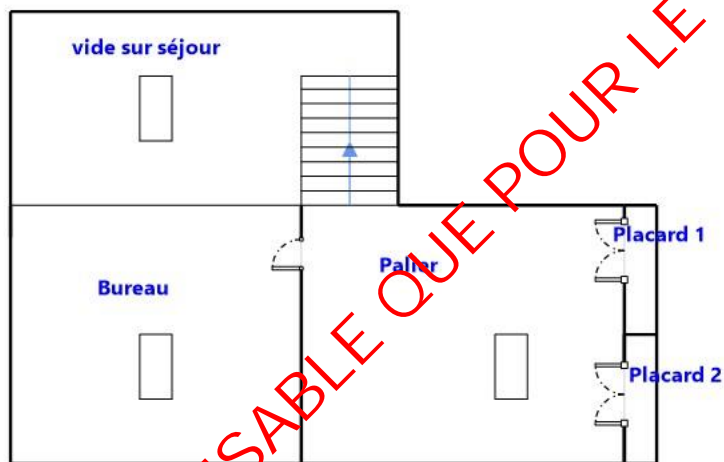


R+2 APT 6

UTILISABLE QUE POUR LE COMPROMIS

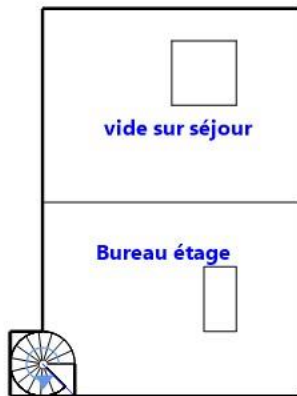


RDC APT 2

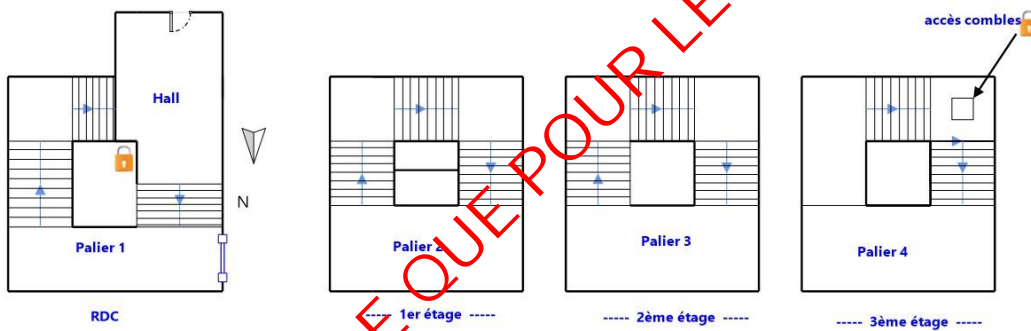


R+3 APT 9 étage

UTILISABLE QUE POUR LE COMPROMIS

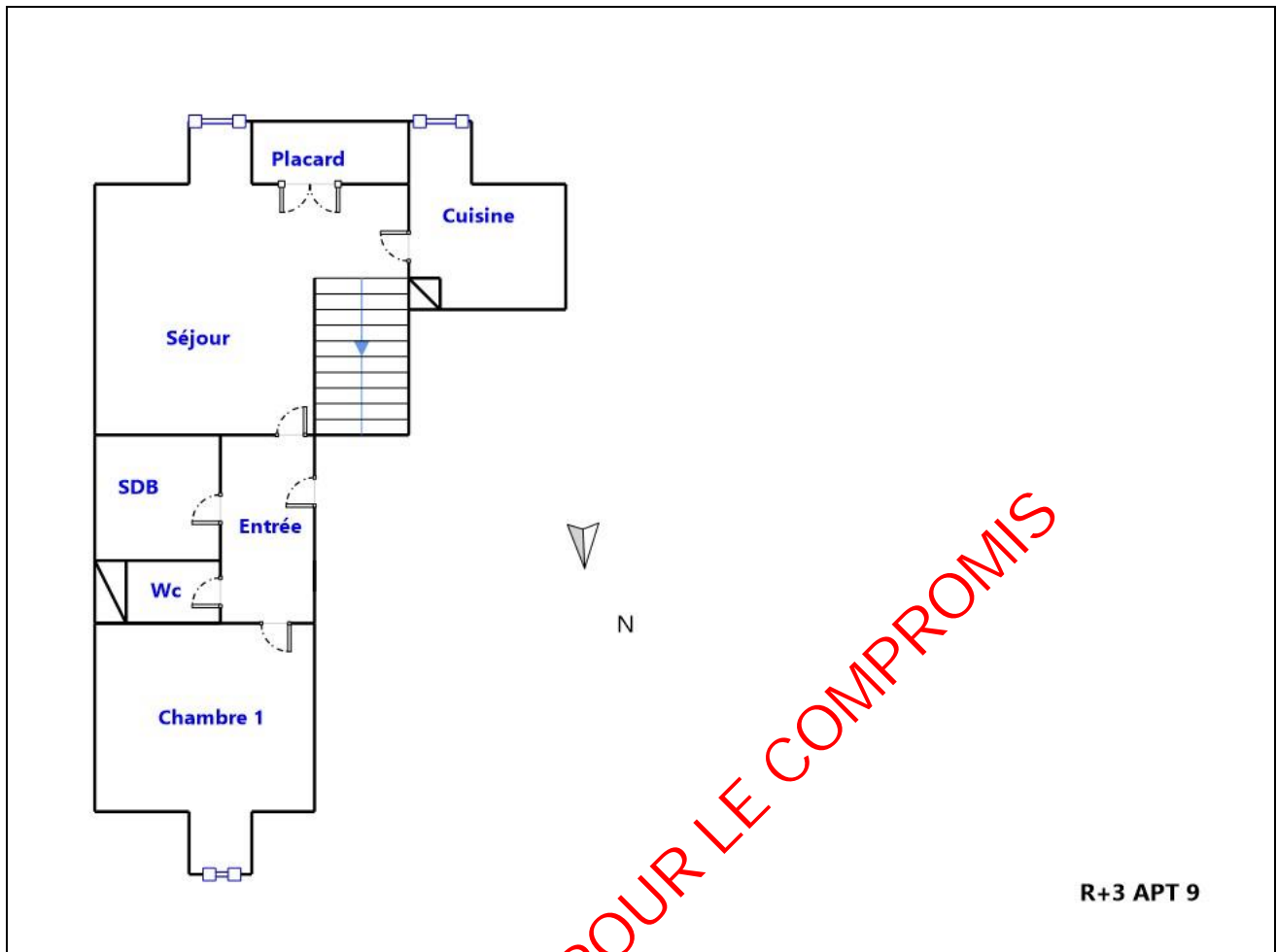


R+3 APT 10 étage

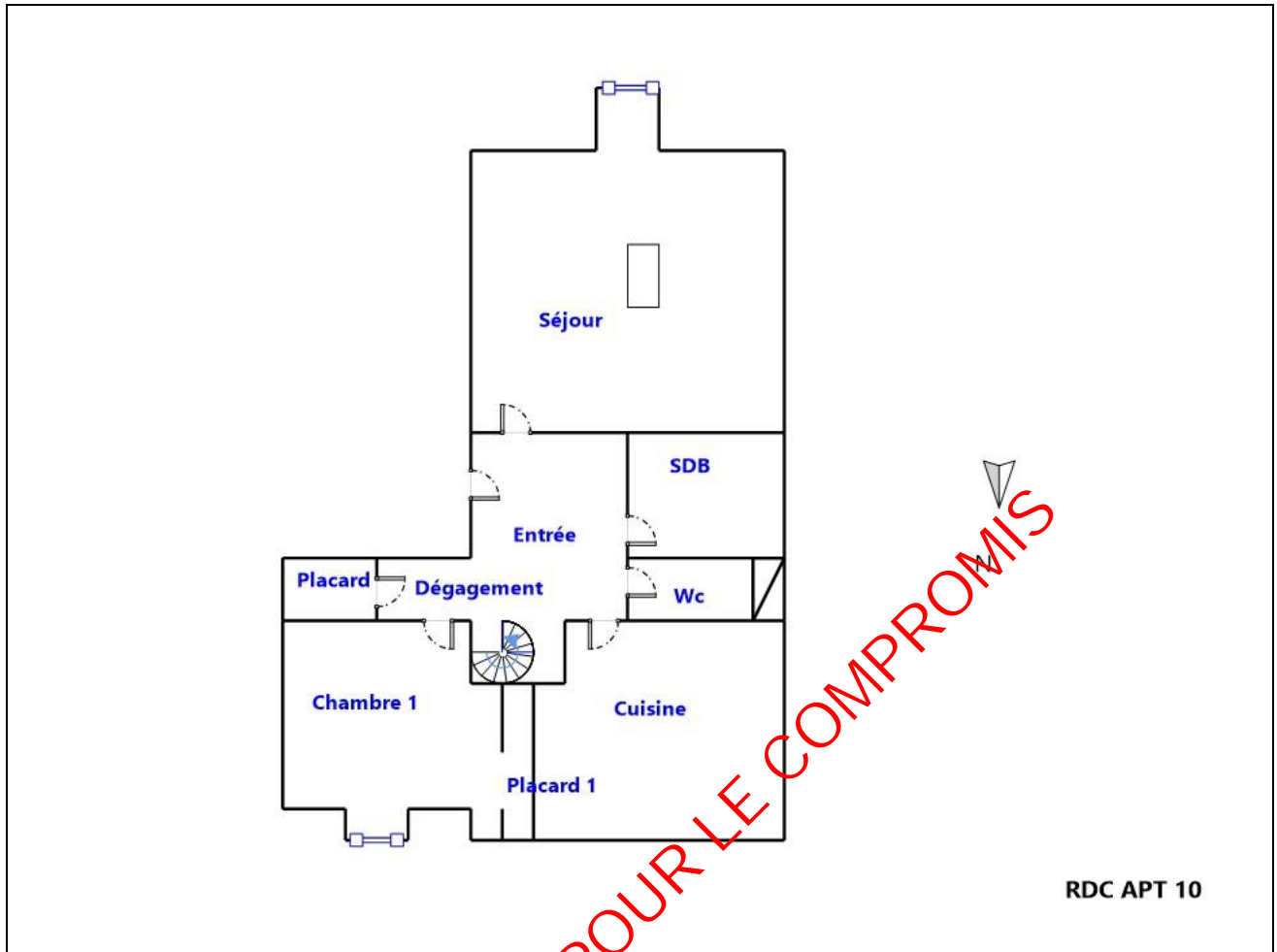


Parties comm

UTILISABLE QUE POUR LE COMPROMIS



R+3 APT 9

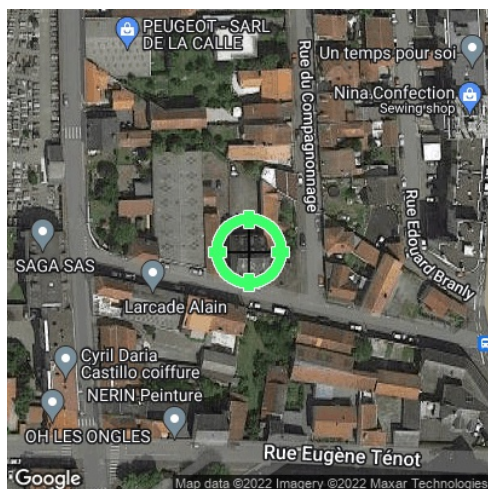


Annexe – Ordre de mission / Assurance / Attestation sur l'honneur

Aucun document n'a été mis en annexe

Etat des risques et pollutions

aléas naturels, miniers ou technologiques, sismicité, potentiel radon et sols pollués
En application des articles L 125-5, L 125-6 et L125-7 du Code de l'Environnement



Réalisé en ligne* par	CECA Diagnostics Immobiliers
Numéro de dossier	2022/10/10-04172D
Date de réalisation	22/10/2022
Localisation du bien	7 RUE CHARLES DE FOUCAULD 65000 TARBES
Section cadastrale	000 AX 78
Altitude	309.13m
Données GPS	Latitude 43.235397 - Longitude 0.082681
Désignation du vendeur	DUCOMBS MICHEL
Désignation de l'acquéreur	

* Document réalisé en ligne par **CECA Diagnostics Immobiliers** qui assume la responsabilité de la localisation et de la détermination de l'exposition aux risques, sauf pour les réponses générées automatiquement par le système.

EXPOSITION DE L'IMMEUBLE AU REGARD D'UN OU PLUSIEURS PLANS DE PREVENTION DE RISQUES				
Zonage réglementaire sur la sismicité : Zone 4 - Moyenne			EXPOSÉ **	-
Commune à potentiel radon de niveau 3			NON EXPOSÉ **	-
Immeuble situé dans un Secteur d'Information sur les sols			NON EXPOSÉ **	-
PPRn	Inondation	Approuvé le 03/02/2006	NON EXPOSÉ **	-
PPRt	Effet de Surpression	Approuvé le 10/07/2012	NON EXPOSÉ **	-
PPRt	Effet Thermique	Approuvé le 10/07/2012	NON EXPOSÉ **	-
PPRt	Projection	Approuvé le 10/07/2012	NON EXPOSÉ **	-
INFORMATIONS PORTÉES À CONNAISSANCE				
-	Inondation par remontées de nappes naturelles	Informatif (1)	EXPOSÉ **	-
-	Mouvement de terrain Affaissements et effondrements	Informatif (1)	NON EXPOSÉ **	-
-	Mouvement de terrain Argile (Loi ELAN)	Informatif (1)	EXPOSÉ **	-

** Réponses automatiques générées par le système.

(1) À ce jour, ce risque n'est donné qu'à titre **INFORMATIF** et n'est pas retranscrit dans l'Imprimé Officiel.

UTILISABLE QUE POUR LE COMPROMIS

SOMMAIRE

Synthèse de votre **Etat des Risques et Pollutions**
Imprimé Officiel (feuille rose/violette)
Arrêtés de Catastrophes Naturelles / Déclaration de sinistres indemnisés
Extrait Cadastral
Zonage réglementaire sur la Sismicité
Cartographies des risques auxquelles l'immeuble est exposé
Annexes : Cartographies des risques auxquelles l'immeuble n'est pas exposé
Annexes : Arrêtés

Etat des risques et pollutions

aléas naturels, miniers ou technologiques, sismicité, potentiel radon et sols pollués
En application des articles L 125-5, L 125-6 et L125-7 du Code de l'Environnement

Attention ! S'ils n'impliquent pas d'obligation ou d'interdiction réglementaire particulière, les aléas connus ou prévisibles qui peuvent être signalés dans les divers documents d'information préventive et concerner le bien immobilier, ne sont pas mentionnés par cet état.

Cet état est établi sur la base des informations mises à disposition par arrêté préfectoral

n° 65-2017-03-17-006

du 17/03/2017

mis à jour le

Adresse de l'immeuble

7 RUE CHARLES DE FOUCAULD
65000 TARBES

Cadastre

000 AX 78

Situation de l'immeuble au regard d'un plan de prévention de risques naturels (PPRN)

> L'immeuble est situé dans le périmètre d'un PPR N

prescrit

anticipé

approuvé

date

¹ oui non

¹ si oui, les risques naturels pris en compte sont liés à :

autres

inondation

crue torrentielle

mouvements de terrain

avalanches

sécheresse / argile

cyclone

remontée de nappe

feux de forêt

séisme

volcan

> L'immeuble est concerné par des prescriptions de travaux dans le règlement du PPRN

² oui non

² si oui, les travaux prescrits ont été réalisés

oui non

Situation de l'immeuble au regard d'un plan de prévention de risques miniers (PPRM)

> L'immeuble est situé dans le périmètre d'un PPR M

prescrit

anticipé

approuvé

date

³ oui non

³ si oui, les risques miniers pris en compte sont liés à :

mouvements de terrain

autres

> L'immeuble est concerné par des prescriptions de travaux dans le règlement du PPRM

⁴ oui non

⁴ si oui, les travaux prescrits ont été réalisés

oui non

Situation de l'immeuble au regard d'un plan de prévention de risques technologiques (PPRT)

> L'immeuble est situé dans le périmètre d'étude d'un PPRT prescrit et non encore approuvé

⁵ oui non

⁵ si oui, les risques technologiques pris en considération dans l'arrêté de prescription sont liés à :

effet toxique

effet thermique

effet de surpression

projection

risque industriel

> L'immeuble est situé dans le périmètre d'exposition aux risques d'un PPRT approuvé

oui non

> L'immeuble est situé dans un secteur d'expropriation ou de délaissement

oui non

> L'immeuble est situé en zone de prescription

⁶ oui non

⁶ Si la transaction concerne un logement, les travaux prescrits ont été réalisés

oui non

⁶ Si la transaction ne concerne pas un logement, l'information sur le type de risques auxquels l'immeuble est exposé ainsi que leur gravité, probabilité et cinétique, est jointe à l'acte de vente

oui non

Situation de l'immeuble au regard du zonage sismique réglementaire

> L'immeuble est situé dans une commune de sismicité classée en

zone 1
très faible

zone 2
faible

zone 3
modérée

zone 4
moyenne

zone 5
forte

Situation de l'immeuble au regard du zonage réglementaire à potentiel radon

> L'immeuble se situe dans une commune à potentiel radon classée en niveau 3

oui non

Information relative à la pollution des sols

> Le terrain se situe en secteurs d'information sur les sols (SIS)

NC* oui non

* Non Communiqué (en cours d'élaboration par le représentant de l'Etat dans le département)

Information relative aux sinistres indemnisés par l'assurance suite à une catastrophe N/M/T**

** catastrophe naturelle, minière ou technologique

> L'information est mentionnée dans l'acte de vente

oui non

Extraits des documents de référence joints au présent état et permettant la localisation de l'immeuble au regard des risques pris en compte

Carte Sismicité, Carte Inondation, Carte Effet de Surpression, Carte Effet Thermique, Carte Projection

Vendeur - Acquéreur

Vendeur

DUCOMBS MICHEL

Acquéreur

Date

22/10/2022

Fin de validité

22/04/2023

Cet état, à remplir par le vendeur ou le bailleur, est destiné à être en annexe d'un contrat de vente ou de location d'un immeuble.

Arrêtés de Catastrophes Naturelles / Déclaration de sinistres indemnisés

en application du chapitre IV de l'article L125-5 du Code de l'environnement

Préfecture : Hautes-Pyrénées
Adresse de l'immeuble : 7 RUE CHARLES DE FOUCAULD 65000 TARBES
En date du : 22/10/2022

Sinistres indemnisés dans le cadre d'une reconnaissance de l'état de catastrophe naturelle

Type de catastrophe	Date de début	Date de Fin	Publication	JO	Indemnisé
Tempête	06/11/1982	10/11/1982	18/11/1982	19/11/1982	
Mouvements de terrain différentiels consécutifs à la sécheresse et à la réhydratation des sols	01/05/1989	31/03/1990	27/12/2000	29/12/2000	
Inondations et coulées de boue	19/08/1989	19/08/1989	14/02/1990	28/02/1990	
Inondations et coulées de boue	15/08/1997	16/08/1997	12/03/1998	28/03/1998	
Inondations, coulées de boue et mouvements de terrain	25/12/1999	29/12/1999	29/12/1999	30/12/1999	
Mouvements de terrain différentiels consécutifs à la sécheresse et à la réhydratation des sols	01/01/2002	30/06/2002	03/12/2003	20/12/2003	
Mouvements de terrain différentiels consécutifs à la sécheresse et à la réhydratation des sols	01/07/2003	30/09/2003	09/01/2006	22/01/2006	
Inondations et coulées de boue	16/05/2005	16/05/2005	16/12/2005	30/12/2005	
Inondations et coulées de boue	24/01/2009	27/01/2009	28/01/2009	29/01/2009	
Inondations et coulées de boue	12/02/2009	12/02/2009	25/06/2009	01/07/2009	
Inondations et coulées de boue	08/10/2009	08/10/2009	11/02/2010	14/02/2010	
Inondations et coulées de boue	24/01/2014	26/01/2014	13/05/2014	18/05/2014	
Inondations et coulées de boue	12/12/2019	14/12/2019	02/03/2020	13/03/2020	
Inondations et coulées de boue	09/12/2021	12/12/2021	16/12/2021	17/12/2021	

Cochez les cases **Indemnisé** si, à votre connaissance, l'immeuble a fait l'objet d'une indemnisation suite à des dommages consécutifs à chacun des événements.

Etabli le :

Signature / Cachet en cas de prestataire ou mandataire

Vendeur : DUCOMBS MICHEL

Acquéreur :

Pour en savoir plus, chacun peut consulter en préfecture ou en mairie, le dossier départemental sur les risques majeurs, le document d'information communal sur les risques majeurs.

Définition juridique d'une catastrophe naturelle :

Phénomène ou conjonction de phénomènes dont les effets sont particulièrement dommageables.

Cette définition est différente de celle de l'article 1er de la loi n°82-600 du 13 juillet 1982 relative à l'indemnisation des victimes de catastrophes naturelles, qui indique: "sont considérés comme effets des catastrophes naturelles (...) les dommages matériels directs ayant eu pour cause déterminante l'intensité anormale d'un agent naturel, lorsque les mesures habituelles à prendre pour prévenir ces dommages n'ont pu empêcher leur survenance ou n'ont pu être prises". La catastrophe est ainsi indépendante du niveau des dommages causés. La notion "d'intensité anormale" et le caractère "naturel" d'un phénomène relèvent d'une décision interministérielle qui déclare "l'état de catastrophe naturelle".

Source : Guide Général PPR

Extrait Cadastral

Département : Hautes-Pyrénées

Commune : TARBES

Parcelles : 000 AX 78

Bases de données : IGN, Cadastre.gouv.fr

IMG REPERE

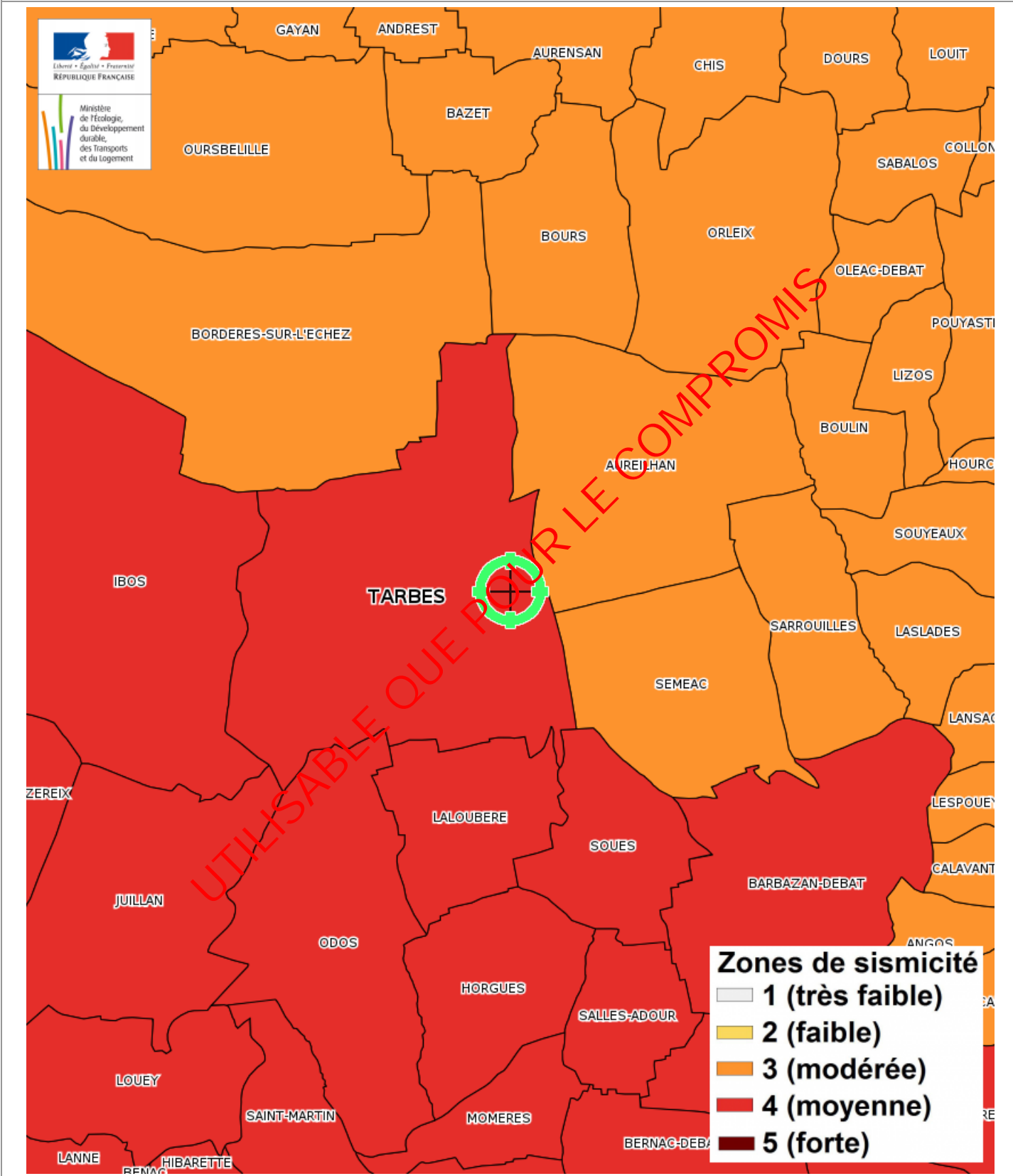


Zonage réglementaire sur la Sismicité

Département : Hautes-Pyrénées

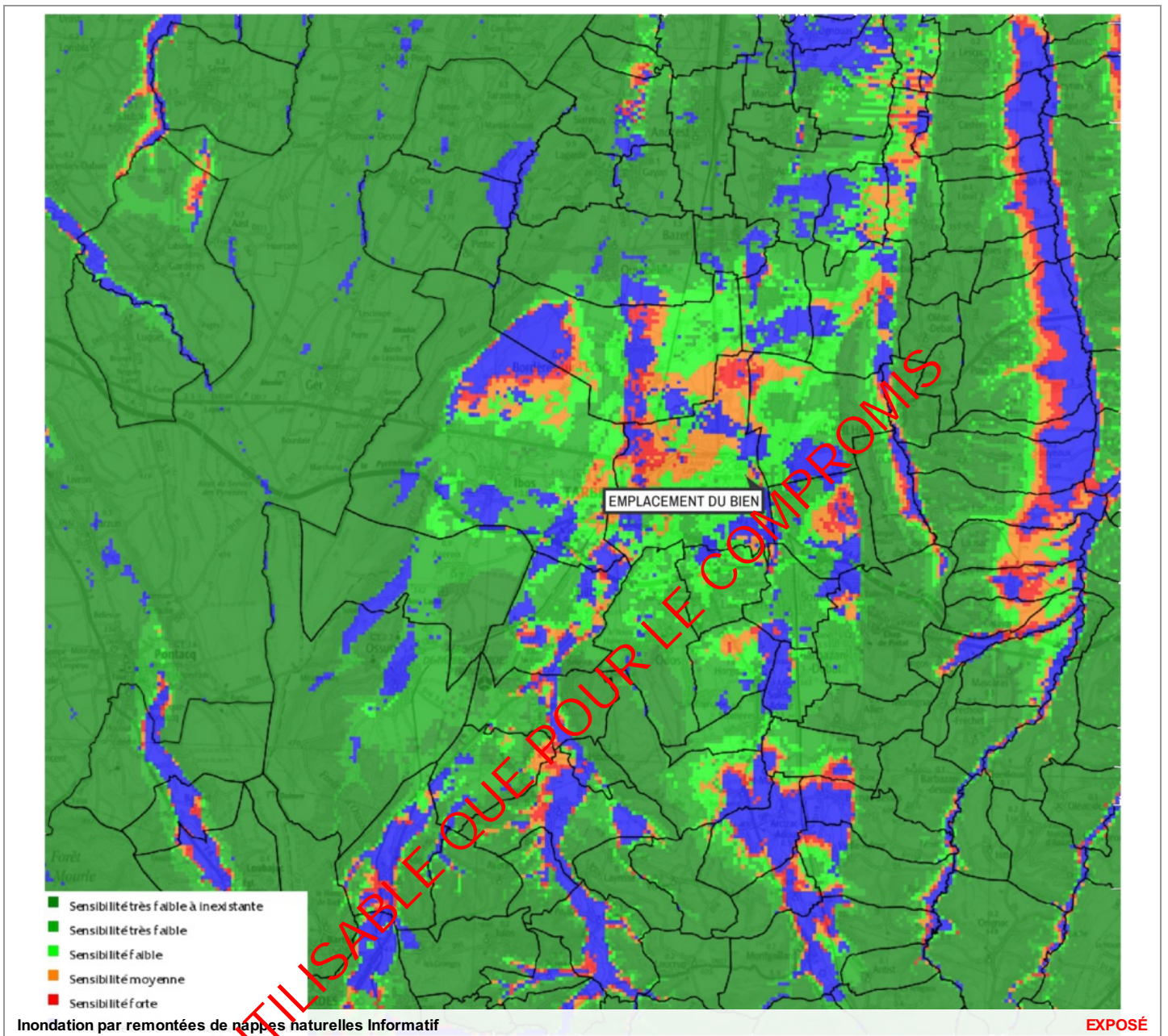
Commune : TARBES

Zonage réglementaire sur la Sismicité : Zone 4 - Moyenne

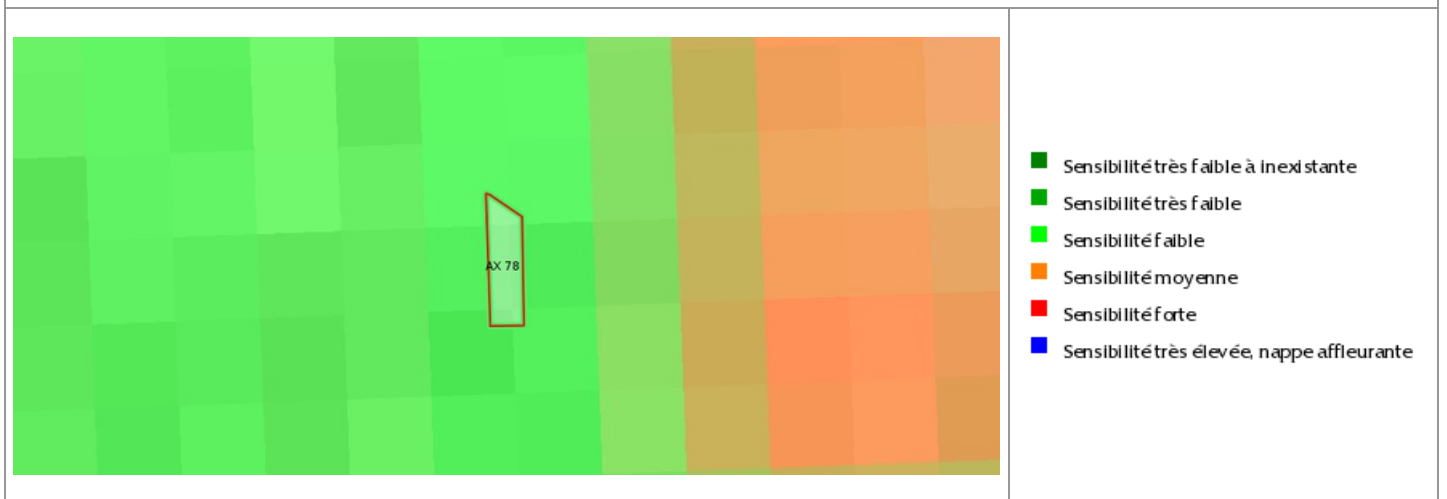


Carte

Inondation par remontées de nappes naturelles

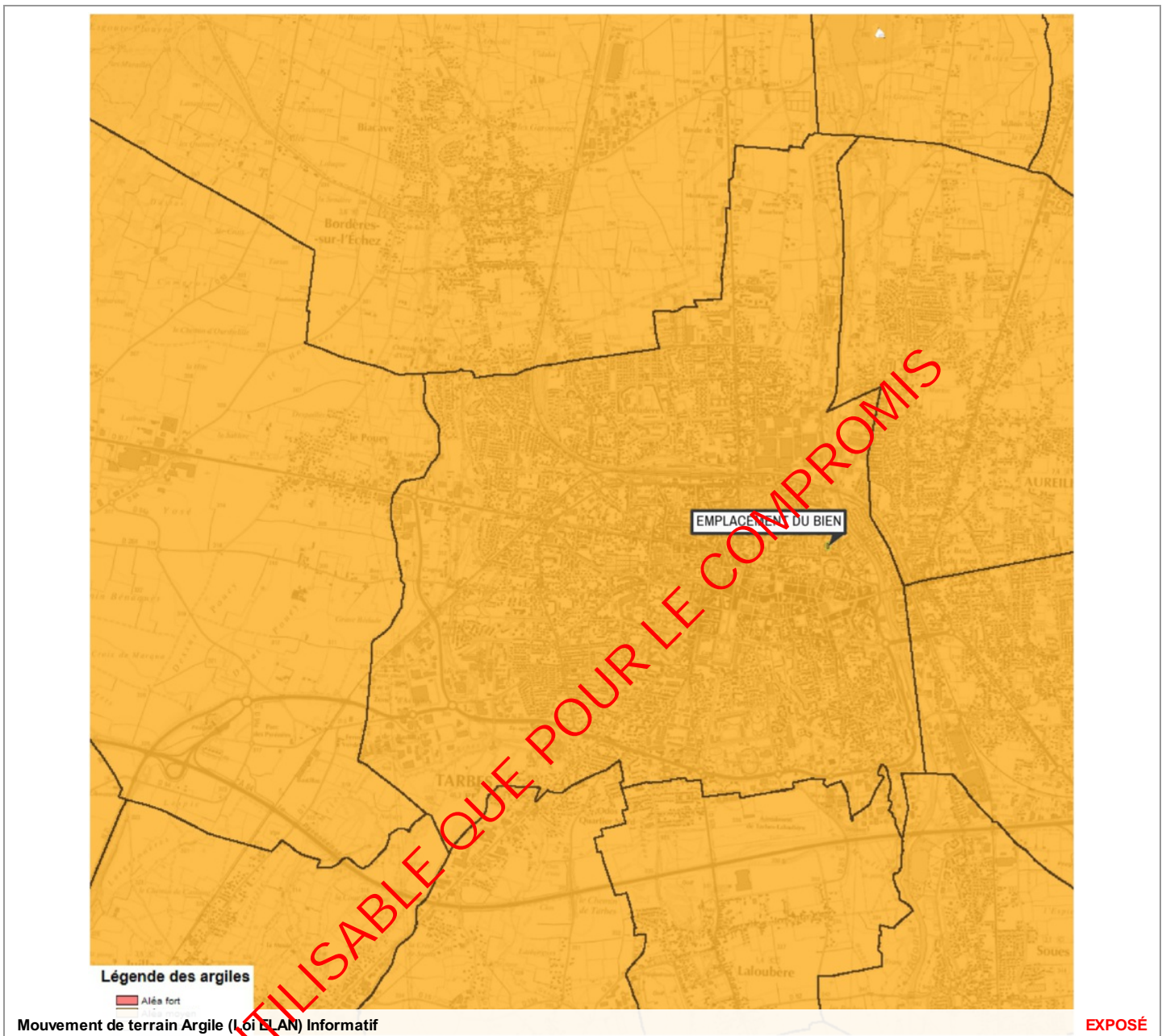


Zoom et Légende extraits de la carte originale ci-dessus

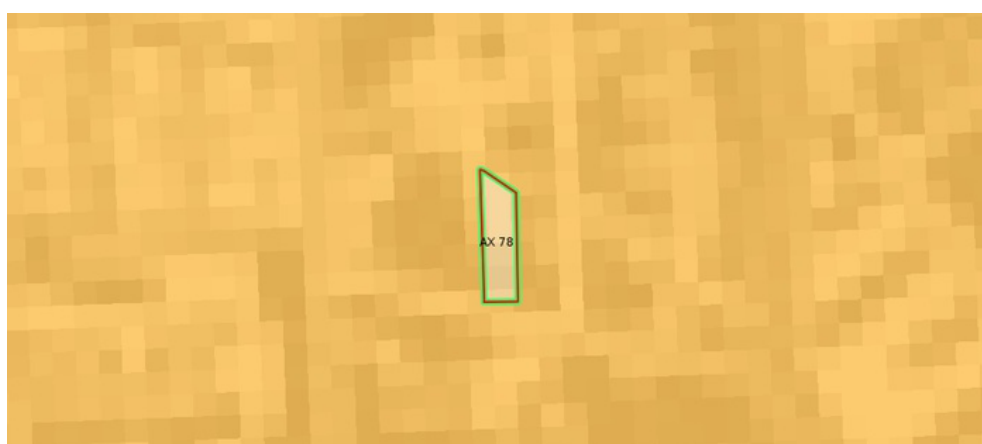


Carte

Mouvement de terrain Argile (Loi ELAN)



Zoom et Légende extraits de la carte originale ci-dessus



Légende Mouvement de terrain Argile (Loi ELAN)
Carte réglementaire
Source BRGM

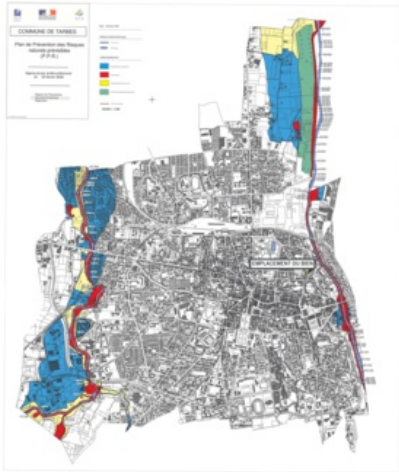
- Aléa fort**
Concerné par la loi ELAN*
- Aléa moyen**
Concerné par la loi ELAN*
- Aléa faible**
Non concerné par la loi ELAN

*Obligation pour le vendeur de fournir une étude géotechnique préalable en cas de vente d'un terrain non bâti constructible.

Annexes

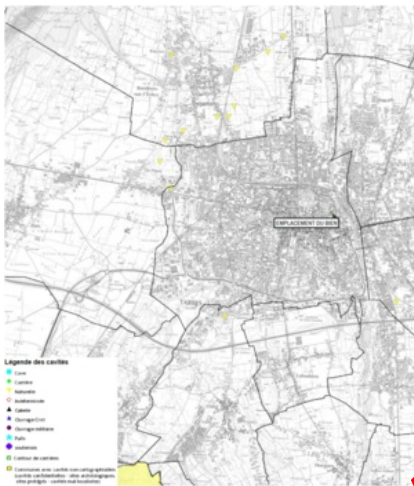
Cartographies des risques auxquelles l'immeuble n'est pas exposé

Zoom extrait de la carte originale ci-contre



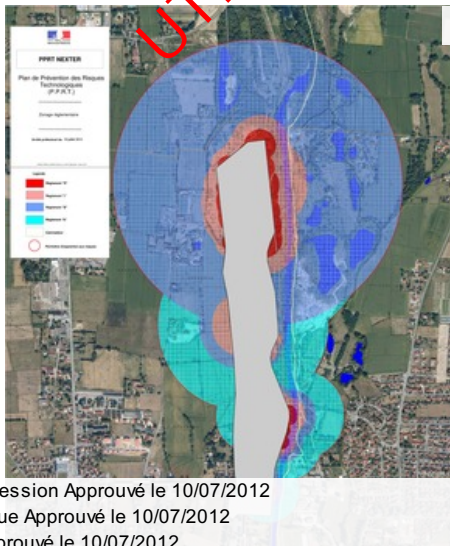
Inondation Approuvé le 03/02/2006

Zoom extrait de la carte originale ci-contre



Mouvement de terrain Affaissements et effondrements Informatif

NON EXPOSÉ



Effet de Surpression Approuvé le 10/07/2012
Effet Thermique Approuvé le 10/07/2012
Projection Approuvé le 10/07/2012

Annexes

Arrêtés



PRÉFET DES HAUTES-PYRÉNÉES

Direction des services du cabinet
Service interministériel
de défense et de protection civiles
Pôle protection civile

Arrêté n° 2012192-0005
portant approbation du
Plan de Prévention des
Risques Technologiques du
site Nexter Munitions

**Le Préfet des Hautes-Pyrénées,
Chevalier de la Légion d'Honneur
Chevalier de l'Ordre National du Mérite**

Vu le code de l'environnement, notamment ses articles L. 515-15 à L. 515-25 et R. 515-39 à R. 515-50 ;

Vu le code de l'urbanisme, notamment ses articles L. 211-1, L. 230-1 et L. 300-2 ;

Vu le code de la construction et de l'habitation ;

Vu le décret n° 2004-374 du 29 avril 2004 relatif aux pouvoirs des préfets, à l'organisation et à l'action des services de l'Etat dans les régions et départements ;

Vu l'arrêté ministériel du 10 mai 2000 modifié relatif à la prévention des accidents majeurs impliquant des substances ou des préparations dangereuses présentes dans certaines catégories d'installations classées soumises à autorisation ;

Vu l'arrêté ministériel du 29 septembre 2005 relatif à l'évaluation et à la prise en compte de la probabilité d'occurrence, de la cinétique, de l'intensité des effets et de la gravité des conséquences des accidents potentiels dans les études de dangers des installations classées soumises à autorisation ;

Vu l'arrêté préfectoral du 17 juillet 2001, complété et modifié en dernier lieu par l'arrêté du 24 mai 2011, autorisant la société GIAT Industrie SA à exploiter un établissement pyrotechnique sur le territoire de la commune de TARBES ;

.../...

Horaires : Délivrance des titres (du lundi au jeudi 8h30-12h/13h30-16h00, le vendredi 8h30-12h) - Autres bureaux (du lundi au vendredi 9h-12h/14h-16h30)
Préfecture - Place Charles de Gaulle - B.P. 1350 - 65013 TARBES Cedex 9 - Tél : 05 62 56 65 65 - Télécopie : 05 62 51 20 10
courriel : prefecture@hautes-pyrenees.gouv.fr - Site Internet : www.hautes-pyrenees.gouv.fr

Annexes

Arrêtés

Vu le courrier en date du 11 avril 2007 prenant acte de la déclaration de changement d'exploitant de GIAT Industries SA au profit de la société Nexter Munitions SA ;

Vu l'arrêté préfectoral du 14 avril 2007 portant création du Comité Local d'Information et de Concertation « **Nexter Munitions SA** », modifié par l'arrêté préfectoral du 31 décembre 2010 ayant renouvelé le mandat des membres du CLIC pour une période de trois ans ;

Vu l'arrêté préfectoral du 12 août 2008 prescrivant l'élaboration d'un Plan de Prévention des Risques Technologiques autour de la société **Nexter Munitions SA** sur le territoire des communes de **TARBES, AUREILHAN, BOURS** et **BORDERES-sur-ECHEZ**, prorogé par les arrêtés des 16 février 2010, 23 mars 2011 et 23 mars 2012 ;

Vu l'arrêté préfectoral du 17 janvier 2012 prescrivant une enquête publique du 8 février 2012 au 16 mars 2012 sur le projet de Plan de Prévention des Risques Technologiques du site Nexter Munitions sur le territoire des communes de **TARBES, AUREILHAN, BOURS** et **BORDERES-sur-ECHEZ** ;

Vu la circulaire interministérielle du 27 juillet 2005 relative au rôle des services de l'équipement dans les domaines de la prévention des risques technologiques et naturels ;

Vu la circulaire ministérielle du 03 octobre 2005 relative à la mise en œuvre des plans de prévention des risques technologiques ;

Vu la circulaire ministérielle du 26 avril 2005 relative aux comités locaux d'information et de concertation ;

Vu les avis émis par les personnes et organismes associés consultés du 16 mai 2011 au 16 juillet 2011 sur le projet de Plan de Prévention des Risques Technologiques du site Nexter Munitions ;

Vu l'avis favorable du CLIC Nexter Munitions en date du 31 mai 2011 sur le projet de PPRT ;

Vu le rapport établi par le Commissaire Enquêteur et ses conclusions favorables au projet sous une réserve, reçu en préfecture des Hautes-Pyrénées le 16 avril 2012 ;

Vu les réponses apportées par les services instructeurs à la réserve formulée par le commissaire-enquêteur, figurant au point 7.5 de la note de présentation jointe au présent arrêté ;

Vu le rapport de la Direction Régionale de l'Environnement de l'Aménagement et du Logement et de la Direction Départementale des Territoires des Hautes-Pyrénées en date du 1er juin 2012 ;

Vu les pièces du dossier ;

CONSIDERANT que l'établissement pyrotechnique exploité par la société **Nexter Munitions SA** à **TARBES** est visé dans la liste prévue au IV de l'article L. 515-8 du Code de l'environnement ;

CONSIDERANT la liste des phénomènes dangereux issus des études de dangers de la société **Nexter Munitions SA** à **TARBES** et la nécessité de limiter l'exposition des populations aux effets de ces phénomènes dangereux ;

Annexes

Arrêtés

CONSIDERANT que les mesures définies dans le Plan de Prévention des Risques Technologiques résultent d'un processus d'analyse, d'échange et de concertation ;

CONSIDERANT que les mesures définies dans le Plan de Prévention des Risques Technologiques permettent de limiter l'exposition des populations aux effets des phénomènes dangereux identifiés dans les études de dangers susvisées ;

CONSIDERANT que les documents du Plan de Prévention des Risques Technologiques du site Nexter Munitions (note de présentation, règlement, recommandations et document graphique) ont été complétés lorsque nécessaire afin de tenir compte notamment des remarques émises par les personnes et organismes associés ;

SUR proposition de madame la Secrétaire Générale ;

ARRETE

ARTICLE 1 - Le Plan de Prévention des Risques Technologiques (PPRT) autour de l'établissement **Nexter Munitions SA** à **TARBES** est approuvé.

ARTICLE 2 - Ce plan vaut servitude d'utilité publique au sens de l'article L. 126-1 du Code de l'urbanisme et devra être annexé aux plans locaux d'urbanisme des communes de **TARBES, AUREILHAN, BOURS** et **BORDERES-sur-ECHEZ**, dans un délai de trois mois à compter de la notification du présent arrêté, par les soins des communes de **TARBES, AUREILHAN, BOURS** et **BORDERES-sur-ECHEZ** et par le biais d'un arrêté de mise à jour de ses documents d'urbanisme.

ARTICLE 3 - Les mesures de protection des populations face aux risques encourus, prescrites par le plan de prévention des risques technologiques, devront être mises en œuvre dans un délai de 5 ans à compter de la date d'effet du présent arrêté.

ARTICLE 4 - Le Plan de Prévention des Risques Technologiques comprend :

- une note de présentation décrivant les installations ou stockages à l'origine des risques, la nature et l'intensité de ceux-ci et exposant les raisons qui ont conduit à délimiter le périmètre d'exposition aux risques ;
- un document graphique faisant apparaître le périmètre d'exposition aux risques et les zones et secteurs mentionnés respectivement aux articles L. 515-15 et L. 515-16 du code de l'environnement ;
- un règlement comportant, en tant que de besoin, pour chaque zone ou secteur :
 - les mesures d'interdiction et les prescriptions mentionnés au I de l'article L. 515-16 du code de l'environnement ;
 - l'instauration du droit de délaissement ou du droit de préemption ;
 - les mesures de protection des populations prévues au IV de l'article L. 515-16 du code de l'environnement ;
- un cahier de recommandations tendant à renforcer la protection des populations, formulées en application du V de l'article L. 515-16 du code de l'environnement.

Annexes

Arrêtés

Le dossier sera tenu à la disposition du public à la Préfecture des Hautes-Pyrénées ainsi qu'en mairies de TARBES, AUREILHAN, BOURS et BORDERES-sur-ECHEZ, aux jours et heures d'ouverture habituels des bureaux au public.

ARTICLE 5 - Le présent arrêté sera adressé aux personnes et organismes associés définis dans l'article 5 de l'arrêté préfectoral du 12 août 2008 prescrivant l'établissement d'un Plan de Prévention des Risques Technologiques autour de la société Nexter Munitions SA sur le territoire des communes de TARBES, AUREILHAN, BOURS et BORDERES-sur-ECHEZ.

Le présent arrêté sera en outre publié au recueil des actes administratifs de la Préfecture des Hautes-Pyrénées et affiché pendant un mois :

- à la Préfecture des Hautes-Pyrénées,
- en mairies de TARBES, AUREILHAN, BOURS et BORDERES-sur-ECHEZ.

Un avis concernant l'approbation de ce plan de prévention des risques technologiques sera inséré, par les soins du Préfet, en caractères apparents dans deux journaux locaux habilités à insérer des annonces légales dans le département des Hautes-Pyrénées.

ARTICLE 6 - Le présent arrêté pourra faire l'objet dans le délai de 2 mois à compter de sa publication :

- soit d'un recours gracieux auprès du préfet des Hautes-Pyrénées,
- soit d'un recours hiérarchiques adressé au ministre de l'Ecologie, du Développement Durable et de l'Energie.

Il peut également faire l'objet d'un recours contentieux auprès du tribunal administratif de Pau :

- soit directement, en l'absence de recours gracieux ou hiérarchique dans le délai de 2 mois à compter de la plus tardive des mesures de publicité prévues à l'article 5 du présent arrêté,
- soit, à l'issue d'un recours gracieux ou hiérarchique dans les 2 mois à compter de la date de notification de la réponse obtenue de l'administration, ou au terme d'un silence gardé par celle-ci pendant 2 mois à compter de la réception de la demande.

ARTICLE 7 - Madame la Secrétaire Générale de la Préfecture des Hautes-Pyrénées, M. le Directeur Régional de l'Environnement, de l'Aménagement et du Logement de la région de Midi-Pyrénées et M. le Directeur Départemental des Territoires des Hautes-Pyrénées sont chargés, chacun en ce qui le concerne de l'exécution du présent arrêté.

Tarbes, le 10 juillet 2012



Jean-Régis BORIUS

Annexes

Arrêtés



PRÉFÈTE DES HAUTES-PYRÉNÉES

Direction des services du Cabinet

ARRETE N° :

Service interministériel
de défense et de protection civiles

Relatif à l'information des acquéreurs et des locataires de biens immobiliers sur les risques naturels ou technologiques majeurs dans le département des Hautes-Pyrénées.

Pôle protection civile

La Préfète des Hautes-Pyrénées,

Vu le code général collectivités territoriales ;

Vu le code de l'environnement, notamment les articles L.125-5 et R.125-23 à R.125-27 ;

Vu le décret n° 2010-1255 du 22 octobre 2010 portant délimitation des zones de sismicité du territoire français ;

Vu le code de la construction et de l'habitation, notamment ses articles L.271-4 et L.271-5 ;

Vu le décret n° 2004-374 du 29 avril 2004 modifié relatif aux pouvoirs des préfets, à l'organisation et à l'action des services de l'État dans les régions et les départements ;

Vu l'arrêté préfectoral n° 2014349-0001 du 15 décembre 2014 fixant la liste des communes concernées par l'obligation d'information des acquéreurs et des locataires de biens immobiliers sur les risques naturels ou technologiques majeurs ;

Sur proposition de Madame la directrice des services du Cabinet.

ARRÊTE

ARTICLE 1 -

Le présent arrêté abroge et remplace l'arrêté préfectoral n° 2014349-0001 du 15 décembre 2014 fixant la liste des communes concernées par l'obligation d'information des acquéreurs et des locataires de biens immobiliers sur les risques naturels ou technologiques majeurs.

ARTICLE 2 -

Tous les éléments nécessaires à l'information des acquéreurs et des locataires de biens immobiliers sur les risques naturels et technologiques majeurs sont consignés dans un dossier communal d'informations.

Ce dossier et les documents de référence sont librement consultables en préfecture, sous-préfecture et mairie concernée

Le dossier comprend :

- la liste des risques naturels prévisibles et des risques technologiques dans un PPR approuvé ou prescrit, auxquels la commune est exposée sur tout ou partie de son territoire
- la liste des documents auxquels le vendeur ou le bailleur peut se référer,

Horaires : Différence des titres (du lundi au jeudi 8h30-12h/13h30-16h00, le vendredi 8h30-12h) - Autres bureaux (du lundi au vendredi 9h-12h/14h-16h30)
Préfecture - Place Charles de Gaulle - CS 61350 - 65013 TARBES Cedex 9 - Tél : 05 62 56 65 65 - Télécopie : 05 62 51 20 10
courriel : prefecture@hautes-pyrenees.gouv.fr - Site Internet : www.hautes-pyrenees.gouv.fr

Annexes

Arrêtés

- la cartographie des zones exposées ou réglementée,
- le niveau de sismicité réglementaire attaché à la commune.

Ce dossier et les documents de référence mentionnés ci-dessus sont librement consultables en mairie, préfecture et sous-préfecture.

Le dossier d'informations est accessible à partir du site internet de la préfecture à la rubrique « Information Acquéreurs Locataires » (IAL) :

<http://www.hautes-pyrenees.gouv.fr/>

Article 3 -

Ces éléments d'informations sont mis à jour au regard des situations mentionnées à l'article R. 155-25 du code de l'environnement.

Article 4 -

Une copie du présent arrêté et les annexes sont adressés aux maires, pour être tenus à la disposition des acquéreurs et des locataires, et à la chambre départementale des notaires.

Le présent arrêté sera affiché en mairie et publié au recueil des actes administratifs de la préfecture.

Article 5 -

Mme la Directrice des services du cabinet, M. le Secrétaire Général de la préfecture, Mme la sous-préfète d'Argelès-Gazost, M. le sous-préfet de Bagnères-de-Bigorre, Mmes et MM les chefs de service régionaux ou départementaux et Mmes et MM les maires des communes concernées sont chargés, chacun en ce qui le concerne, de l'application du présent arrêté.

Tarbes, le

17 MARS 2017

Béatrice LAGARDE



UTILISABLE QUE POUR LE COMPROMIS

Annexes

Arrêtés

Communes	PPR	Approuvé	Prescrit	Risque							Sismicité			
				I	C	M	A	F	RGA	1	2	3	4	
SERS	1	X			X	X	X							X
SIARROUY	2	X	X	X									X	
SINZOS													X	
SIRADAN	1	X		X		X								X
SIREIX	1	X			X	X	X							X
SOMBRUN	1	X		X									X	
SOREAC	1	X							X				X	
SOST														X
SOUBLECAUSE	1	X		X									X	
SOUES	1	X		X										X
SOULOM	1	X		X	X	X	X							X
SOUYEAUX	1	x							X				X	
TAJAN													X	
TALAZAC	1	X		X									X	
TARASTEIX													X	
TARBES	1	X		X										X
THEBE														X
THERMES MAGNOAC	1	X							X		X			
THUY	1	X							X				X	
TIBIRAN JAUNAC													X	
TILHOUSE														X
TOSTAT													X	
TOURNAY	1	X											X	
TOURNOUS DARRE	1	X							X				X	
TOURNOUS DEVANT	1	X							X				X	
TRAMEZAIGUES														X
TREBONS														X
TRIE SUR BAISE	1	X							X				X	
TROUBAT														X
TROULEY LABARTHE													X	
TUZAGUET													X	
UGLAS													X	
UGNOUAS													X	
UZ														X
UZER														X
VIC EN BIGORRE	1	X		X									X	
VIDOU	1	X							X				X	
VIDOUZE														
VIELLA	2	X	X		X	X	X							X

15 / 16

Annexes

Arrêtés

ARRETE n° 65-2019-03-06-001



PRÉFET DES HAUTES-PYRÉNÉES

Service de la coordination des politiques
publiques et de l'appui territorial
Pôle environnement et procédures publiques

**Arrêté préfectoral portant création
des secteurs d'information des sols (SIS)
dans le département des Hautes-Pyrénées**

Le Préfet des Hautes-Pyrénées

- Vu le code de l'environnement, notamment les articles L.556-2, L.125-6 et L.125-7, R.125-23 à R.125-27, R.125-41 à R.125-47 ;
- Vu le code de l'urbanisme, notamment les articles R.151-53 10°, R.410-15-1, R.442-3-1 et R.431-16 n ;
- Vu l'article 173 de la loi n° 2014-366 du 24 mars 2014 pour l'accès au logement et un urbanisme rénové, dite loi ALUR, qui prévoit l'élaboration de Secteurs d'Information sur les Sols (SIS) ;
- Vu le décret n° 2015-1353 du 26 octobre 2015 relatif aux articles L.125-6 et L.125-7 du code de l'environnement précisant les modalités de mise en œuvre des SIS ;
- Vu le rapport de l'inspection des installations classées du 8 février 2019 proposant la création de SIS sur les 6 communes du département des Hautes-Pyrénées ci-après désignées : BAGNERES DE BIGORRE, BEAUCENS, IBOS, LANNEMEZAN, PIERREFITTE-NESTALAS, TARBES ;
- Vu l'absence de réponse, dans le délai de 6 mois, valant avis favorable, des mairies des communes consultées par courrier en date du 7 août 2018 ;
- Vu l'information des propriétaires concernés par les projets de création des SIS par courriers en date du 17 août 2018 ;
- Vu l'absence d'observations du public consulté du 3 septembre 2018 au 3 novembre 2018 ;

CONSIDÉRANT qu'il convient de formaliser les informations détenues par l'État sur la pollution des sols afin de garantir, en cas de changement d'usage, la réalisation d'études de sols et de mesures de gestion de la pollution pour préserver la sécurité, la santé ou la salubrité publique et l'environnement ;

CONSIDÉRANT que chacune des 6 communes concernées du département des Hautes-Pyrénées a été consultée sur le ou les projet(s) de création de SIS situé(s) sur leurs territoires ;

CONSIDÉRANT que les propriétaires des terrains concernés par un projet de création d'un SIS ont été informés du projet et des modalités de consultation du public ;

CONSIDÉRANT que la consultation du public a été réalisée du 3 septembre 2018 au 3 novembre 2018 ;

CONSIDÉRANT qu'aucune remarque des communes, des propriétaires et du public concernés ne remettent en cause les projets de création de Secteurs d'Information sur les Sols ;

Pour les horaires d'accueil des services de la préfecture consultez le site internet <http://www.hautes-pyrenees.gouv.fr>
Préfecture - Place Charles de Gaulle - CS 1350 - 65013 TARBES Cedex 9 - Tél : 05 62 56 65 65 - Télécopie : 05 62 51 20 10
courriel : prefecture@hautes-pyrenees.gouv.fr - Site Internet : www.hautes-pyrenees.gouv.fr

Annexes

Arrêtés

2/3

Sur Proposition du Secrétaire Général de la Préfecture des Hautes-Pyrénées,

ARRÊTE

ARTICLE 1 DÉSIGNATION DES SIS

Conformément à l'article R.125-45 du Code de l'Environnement, les Secteurs d'Information sur les Sols suivants sont créés, par ordre alphabétique des communes concernées :

BAGNERES DE BIGORRE	SIS n° 65SIS04168	INSTALLATION TECHNIQUE d'EDF-GDF
BAGNERES DE BIGORRE	SIS n° 65SIS04172	SOULE « Site Egalité »
BAGNERES DE BIGORRE	SIS n° 65SIS04164	SOULE « Site Principal »
IBOS	SIS n° 65SIS04471	BOSTIK
LANNEMEZAN	SIS n° 65SIS04928	ALCAN (ex Aluminium Pechiney)
PIERREFITTE-NESTALAS	SIS n° 65SIS06367	ARKEMA FRANCE
PIERREFITTE-NESTALAS	SIS n° 65SIS04939	YARA
TARBES	SIS n° 65SIS04173	Ecole primaire privée Sainte-Thérèse
TARBES	SIS n° 65SIS04170	CENTRE EDF GDF SERVICES
TARBES	SIS n° 65SIS04165	GIAT INDUSTRIES

ARTICLE 2 URBANISME

Les Secteurs d'Information sur les Sols mentionnés à l'article 1 sont publiés sur le site Internet <http://www.georisques.gouv.fr>.

Conformément aux articles L.125-6 du code de l'environnement et R.151-53 10° du code de l'urbanisme, les Secteurs d'Information sur les Sols définis par le présent arrêté sont annexés au Plan Local d'Urbanisme ou au document d'urbanisme en vigueur des communes concernées.

Conformément à l'article L.556-2 du Code de l'environnement, les projets de construction ou de lotissement prévus dans un secteur d'information sur les sols tel que prévu à l'article L.125-6 du même code, font l'objet d'une étude des sols afin d'établir les mesures de gestion de la pollution à mettre en œuvre pour assurer la compatibilité entre l'usage futur et l'état des sols.

Conformément aux articles R.431-16 n et R.442-8-1 du code de l'urbanisme, pour les projets soumis à permis de construire ou d'aménager, le maître d'ouvrage fournit dans le dossier de demande de permis une attestation garantissant la réalisation d'une étude des sols et de sa prise en compte dans la conception du projet de construction ou de lotissement.

ARTICLE 3 OBLIGATION D'INFORMATION DES ACQUÉREURS ET LOCATAIRES

Conformément à l'article L.125-7 du Code de l'environnement, sans préjudice de l'article L.514-20 et de l'article L.125-5, lorsqu'un terrain situé en secteur d'information sur les sols mentionné à l'article L.125-6 fait l'objet d'un contrat de vente ou de location, le vendeur ou le bailleur du terrain est tenu d'en informer par écrit l'acquéreur ou le locataire. Il communique les informations rendues publiques par l'État en application de l'article L.125-6. L'acte de vente ou de location atteste de l'accomplissement de cette formalité.

À défaut et si une pollution constatée rend le terrain impropre à la destination précisée dans le contrat, dans un délai de deux ans à compter de la découverte de la pollution, l'acquéreur ou le locataire a le choix de demander la résolution du contrat ou, selon le cas, de se faire restituer une partie du prix de vente ou d'obtenir une réduction du loyer. L'acquéreur peut aussi demander la réhabilitation du terrain aux frais du vendeur lorsque le coût de cette réhabilitation ne paraît pas disproportionné par rapport au prix de vente.

Annexes

Arrêtés

3/3

ARTICLE 4 NOTIFICATIONS ET PUBLICITÉ

Conformément à l'article R.125-46 du code de l'environnement, le présent arrêté est notifié aux maires des communes et aux présidents des EPCI compétents en matière de plan local d'urbanisme, de documents d'urbanisme en tenant lieu ou de carte communale dont le territoire comprend un ou plusieurs Secteurs d'Informations des Sols mentionnés à l'Article 1.

Il est affiché pendant un mois au siège des mairies et des EPCI compétents concernés.

Le présent arrêté est publié au recueil des actes administratifs du département des Hautes-Pyrénées.

ARTICLE 5 DÉLAIS ET VOIES DE RECOURS

Le présent arrêté peut faire l'objet d'un recours devant le tribunal administratif dans un délai de deux mois à compter de sa notification ou de l'affichage du présent arrêté.

ARTICLE 6 EXÉCUTION

Le Secrétaire Général de la Préfecture des Hautes-Pyrénées,
Les Maires des communes désignées à l'Article 1,
Les Présidents d'EPCI dont certaines communes désignées à l'Article 1 dépendent,
Le Directeur Régional de l'Environnement, de l'Aménagement et du Logement de la région Occitanie,
et tout agent de la force publique,
sont chargés, chacun en ce qui le concerne, de l'exécution du présent arrêté.

Tarbes, le - 6 MARS 2019

Pour le Préfet et par délégation
Le Secrétaire Général,



Samuel BOUJU

UTILISABLE QUE POUR LE COMPROMIS

Annexes

Arrêtés



CABINET

Service Interministériel de
Défense et de
Protection Civile

Affaire suivie par : M. Bernard GABRIEL

☎ 05.62.56.65.43

☎ 05.62.56.65.49

Mail : bernard.gabriel@hautes-pyrenees.pref.gouv.fr

PREFECTURE DES HAUTES-PYRENEES

Tarbes, le 03 février 200

ARRETE PORTANT APPROBATION DU PLAN DE PREVENTION DES RISQUES NATURELS PREVISIBLES SUR LE TERRITOIRE DE LA COMMUNE DE TARBES

VU le Code de l'environnement,

VU le Code de l'expropriation pour cause d'utilité publique et
notamment ses articles R 11-4 à R 11-13,

VU la loi n° 2004-669 du 30 juillet 2003 relative à la prévention des
risques naturels et technologiques et à la réparation des dommages, notamment son
article 38 et son décret d'application n° 2005-3 du 4 janvier 2005 modifiant le décret
n° 95-1089 du 5 octobre 1995 relatif aux plans de prévention des risques naturels
prévisibles,

VU la loi n° 2004-811 du 13 août 2004 relative à la modernisation de la
sécurité civile abrogeant la loi n° 87-565 du 22 juillet 1987 relative à l'organisation de
la sécurité civile, à la protection de la forêt contre l'incendie et à la prévention des
risques naturels,

VU la loi n° 95-101 du 2 février 1995 relative au renforcement de la
protection de l'environnement (Titre II),

VU le décret n° 95-1089 du 5 octobre 1995 relatif aux plans de
prévention des risques naturels prévisibles,

VU le décret n° 85-453 du 23 avril 1985 pris en application de la loi n°
83-630 du 12 juillet 1983 relative à la démocratisation des enquêtes publiques et à la
protection de l'environnement, et notamment les articles 6 à 21,

VU le décret n° 2005-935 du 2 août 2005 relatif à la partie
réglementaire du Code de l'Environnement, et notamment les articles R 123-1 et
suivants,

.../...

PLACE CHARLES DE GAULLE - B.P. 1350 - 65013 TARBES CEDEX 9 - TEL : 05 62 56 65 65 - TELECOPIE : 05 62 51 20 10
Site Internet : www.hautes-pyrenees.pref.gouv.fr

Annexes

Arrêtés

- 3 -

- II - Le plan de prévention des risques comprend :

.../...

- un rapport de présentation,
- un règlement,
- un document graphique.

- III - Il est tenu à la disposition du public tous les jours ouvrables et aux heures habituelles d'ouverture des bureaux :

- à la Mairie de Tarbes,
- à la Préfecture des Hautes-Pyrénées.

ARTICLE 2 :

Le présent arrêté sera publié au recueil des actes administratifs de la Préfecture des Hautes-Pyrénées et mention en sera faite en caractères apparents dans les deux journaux désignés ci-après :

- La Semaine des Pyrénées,
- La Dépêche du Midi.

copie du présent arrêté sera affichée à la Mairie de Tarbes et portée à la connaissance du public par tout autre procédé en usage dans la commune, pendant un mois au minimum. Ces mesures de publicité seront justifiées par un certificat du Maire et un exemplaire de chaque journal sera annexé au dossier principal Plan de Prévention des Risques.

Le Plan de Prévention des Risques approuvé vaut servitude d'utilité publique et sera à ce titre annexé au Plan d'Occupation des Sols conformément à l'article L.126.1. du Code de l'Urbanisme.

ARTICLE 3 :

Le Secrétaire Général de la Préfecture des Hautes-Pyrénées, M. le directeur départemental de l'Équipement sont chargés, chacun en ce qui le concerne, de l'exécution du présent arrêté qui sera publié au recueil des actes administratifs de la Préfecture.

LE PREFET

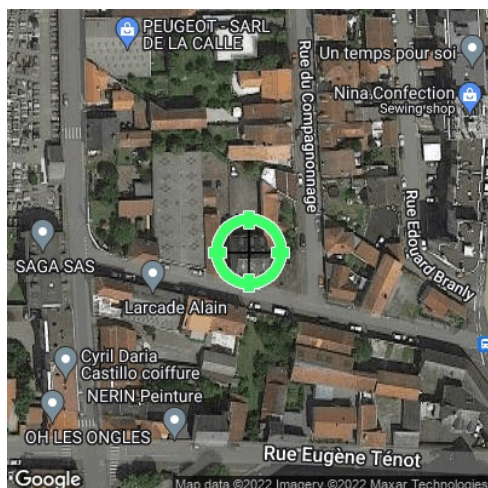
Emmanuel BERTHIER



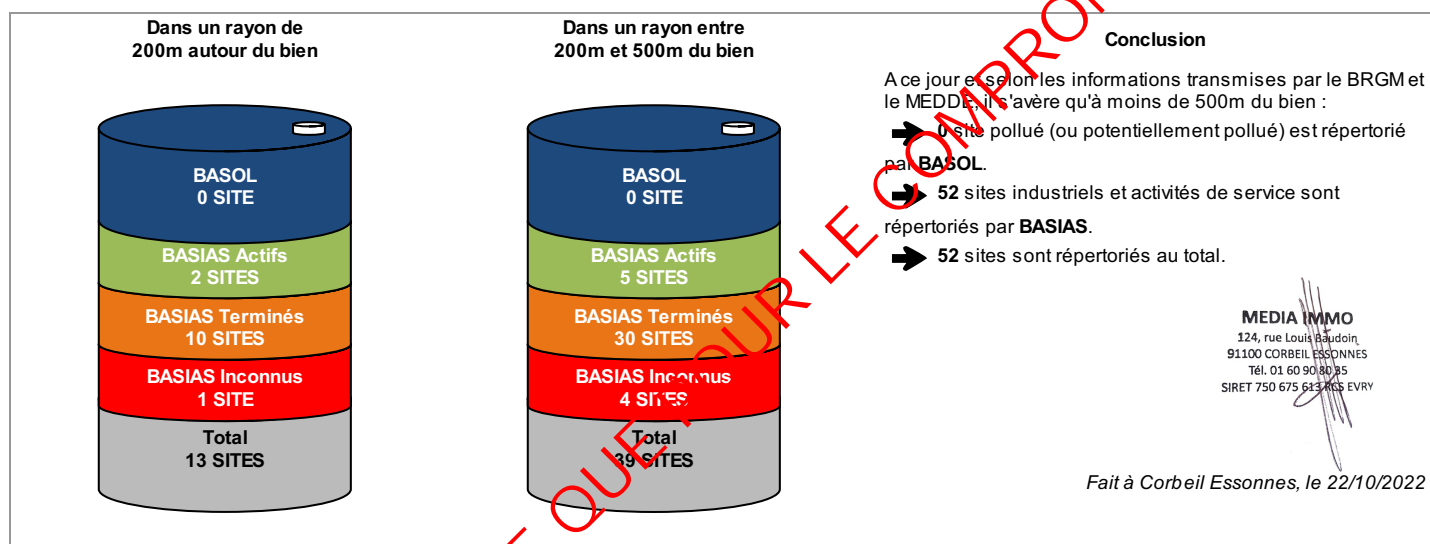
Pour ampliation,
Le Chef du SIDPC, délégué

Luc MONTROYA

Etat des Risques de Pollution des Sols (ERPS)*



Réalisé en ligne** par	Media Immo
Pour le compte de	CECA Diagnostics Immobiliers
Numéro de dossier	2022/10/10-04172D
Date de réalisation	22/10/2022
Localisation du bien	7 RUE CHARLES DE FOUCAULD 65000 TARBES
Section cadastrale	AX 78
Altitude	309.13m
Données GPS	Latitude 43.235397 - Longitude 0.082681
Désignation du vendeur	DUCOMBS MICHEL
Désignation de l'acquéreur	



* Ce présent document n'a pour but que de communiquer, A TITRE INFORMATIF, à l'acquéreur ou au locataire, les informations rendues publiques par l'Etat concernant les risques de pollution des sols.

** Media Immo réalise, sous sa seule responsabilité, l'ERPS du client. Ceci sous couvert que les informations de localisation du bien transmises par le client soient exactes et que les informations obtenues sur les bases de données BASOL et BASIAS et des futurs SIS soient à jour.

UTILISABLE QUE POUR LE COMPROMIS

Document réalisé à partir des bases de données **BASIAS** et **BASOL**

(gérées par le **BRGM** - Bureau de Recherches Géologiques et Minières et le **MEDDE** - Ministère de l'Ecologie, du Développement Durable et de l'Energie)

SOMMAIRE

- Synthèse de votre Etat des Risques de Pollution des Sols
- Qu'est-ce que l'Etat des Risques de Pollution des Sols (ERPS) ?
- Cartographie des sites situés à moins de 200m du bien et à moins de 500m du bien
- Inventaire des sites situés à moins de 200m du bien, 500m du bien et non localisés

Qu'est-ce que l'ERPS ?

Ce document n'a pour but que de communiquer, A TITRE INFORMATIF, à l'acquéreur ou au locataire, les informations rendues publiques par l'Etat concernant les risques de pollution des sols.

Doit-on prévoir de prochains changements ?

Oui : En application du **Décret n°2015-1353 du 26 octobre 2015** prévus par l'article L.125-6 du code de l'environnement, l'actuel ERPS sera progressivement interprété par l'élaboration de Secteurs d'Information sur les Sols, plus communément appelés les **SIS** et seront intégrés à l'ERP.

Dans quels délais ?

Le décret nous informe que les pouvoirs publics territoriaux de chaque département doivent élaborer et valider les SIS **entre le 1er janvier 2016 et le 1er janvier 2019**.

Que propose Media Immo durant ces 3 ans ?

Jusqu'à la mise en application progressive des arrêtés préfectoraux relatifs aux SIS, **Media Immo** vous transmet, à **titre informatif**, les informations actuellement disponibles et rendues publiques par l'Etat à travers les bases de données **BASOL** et **BASIAS**.

Que signifient BASOL et BASIAS ?

➔ **BASOL** : **BA**se de données des sites et **SOLs** pollués (ou potentiellement pollués) par les activités industrielles appelant une action des pouvoirs publics, à titre préventif ou curatif.

➔ **BASIAS** : **BA**se de données d'**A**nciens **S**ites **I**ndustriels et **A**ctivités de **S**ervice, réalisée essentiellement à partir des archives et gérée par le **BRGM** (Bureau de **R**echerches **G**éologiques et **M**inières). **Il faut souligner qu'une inscription dans BASIAS ne préjuge pas d'une éventuelle pollution à son endroit.**

Comment sont établis les périmètres et attributs des futurs SIS ?

Le préfet élabore la liste des projets de SIS et la porte à connaissance des maires de chaque commune. L'avis des maires est recueilli, puis les informations de pollution des sols sont mises à jour grâce à la contribution des organismes participants. Ces secteurs seront représentés dans un ou plusieurs documents graphiques, à **l'échelle cadastrale**.

Qu'est-ce qu'un site pollué ?

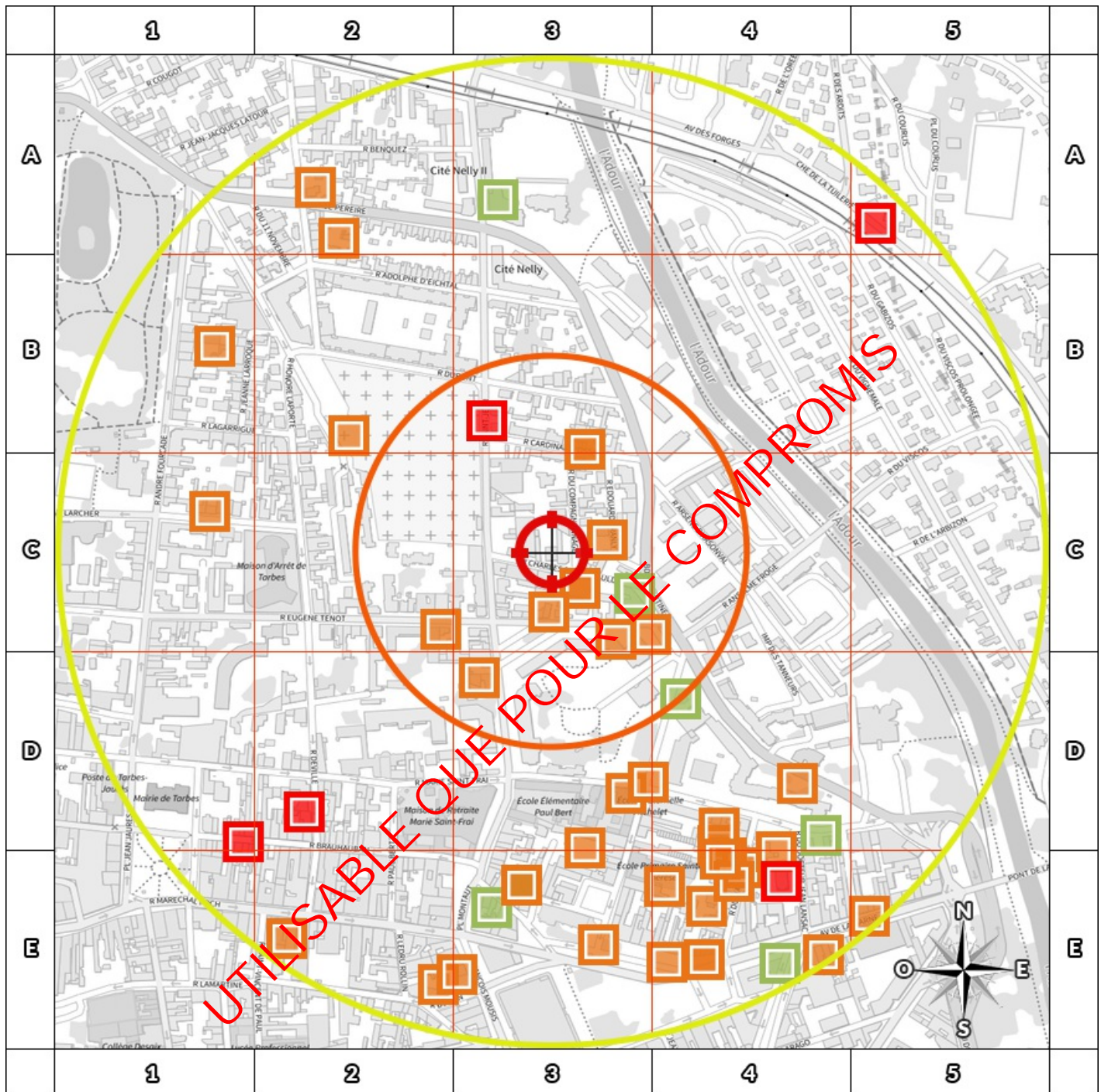
Un site pollué est un site qui, du fait d'anciens dépôts de déchets ou d'infiltration de substances polluantes, présente une pollution susceptible de provoquer une nuisance ou un risque pérenne pour les personnes ou l'environnement. Ces situations sont souvent dues à d'anciennes pratiques sommaires d'élimination des déchets, mais aussi à des fuites ou à des épandages de produits chimiques, accidentels ou pas. Il existe également autour de certains sites des contaminations dues à des retombées de rejets atmosphériques accumulés au cours des années voire des décennies.

Quels sont les risques si le vendeur ou le bailleur n'informe pas l'acquéreur ou le locataire ?

« À défaut et si une pollution constatée rend le terrain impropre à la destination précisée dans le contrat, **dans un délai de deux ans à compter de la découverte de la pollution**, l'acquéreur ou le locataire a le choix de demander la **résolution du contrat** ou, selon le cas, de **se faire restituer une partie du prix de vente ou d'obtenir une réduction du loyer**. L'acquéreur peut aussi demander la **réhabilitation du terrain aux frais du vendeur** lorsque le coût de cette réhabilitation ne paraît pas disproportionné par rapport au prix de vente ». (Extrait du Décret)

UTILISER LE QUESNOC POUR LE COMPROMIS

Cartographie des sites situés à moins de 200m du bien et à moins de 500m du bien



- BASOL : BAse de données des sites et SOLs pollués (ou potentiellement pollués)
- BASIAS en activité : Base de données d'Anciens Sites Industriels et Activités de Service
- BASIAS dont l'activité est terminée : Base de données d'Anciens Sites Industriels et Activités de Service
- BASIAS dont l'activité est inconnue : Base de données d'Anciens Sites Industriels et Activités de Service
- Emplacement du bien
- Zone de 200m autour du bien
- Zone de 500m autour du bien

Retrouvez sur cette cartographie un inventaire des sites pollués (ou potentiellement polluée) situés à moins de 500m du bien représentés par les pictos et .

Chacun de ces pictos est détaillé sur la page suivante grâce à sa lettre et son numéro (A2, B4, ...) qui vous aideront à vous repérer sur la carte.

Inventaire des sites

situés à moins de 200m du bien et à moins de 500m du bien

Repère	Nom	Activité des sites situés à moins de 200m	Adresse	Distance (Environ)
C3	ARROUY (INDUSTRIEL) / TANNERIE	Apprêt et tannage des cuirs ; préparation et teinture des fourrures et cuirs (tannerie, mégisserie, corroierie, peaux vertes ou bleues)	MARTINET (QUARTIER) TARBES	47 m
C3	SAINTE MARIE / TANNERIE	Apprêt et tannage des cuirs ; préparation et teinture des fourrures et cuirs (tannerie, mégisserie, corroierie, peaux vertes ou bleues)	MARTINET (QUARTIER) TARBES	47 m
C3	FRANCES Guillaume / DLI	Dépôt de liquides inflammables (D.L.I.)	BRANLY (RUE) TARBES	57 m
C3	FOURCADE / fonderie spéciale de cloches	Fonderie	Tenot (38, rue Eugène) TARBES	62 m
C3	LARCADE / CARROSSERIE	Carrosserie, atelier d'application de peinture sur métaux, PVC, résines, plastiques (toutes pièces de carénage, internes ou externes, pour véhicules...)	FOUCAULT CHEMIN (RUE DU) N°2 BIS TARBES	94 m
B3	BOUE Roland / FERRAILLEUR	Démantèlement d'épaves, récupération de matières métalliques recyclables (ferrailleur, casse auto...)	CARDINAL D'OSSAT (RUE DU) TARBES	108 m
B3	SAMBLANCAT Alfred / EBENISTERIE, VERNISSAGE	Imprégnation du bois ou application de peintures et vernis...	CARDINAL D'OSSAT (RUE DU) TARBES	108 m
C3	PRUNET Jean (ENTREPRISE) / DLI	Dépôt de liquides inflammables (D.L.I.)	TENOT EUGENE (RUE) N°50 TARBES	111 m
C3	SABATE ET CASTETS / TANNERIE ET FQUE DE VERNIS	Apprêt et tannage des cuirs ; préparation et teinture des fourrures et cuirs (tannerie, mégisserie, corroierie, peaux vertes ou bleues),Fabrication et/ou stockage (sans application) de peintures, vernis, encres et mastics ou solvants	MARTINET (PLACE DU) TARBES	130 m
C2	IMPRIMERIE IMPRIMERIE ST JOSEPH	Imprimerie et services annexes (y compris reliure, photographie,...)	TENOT (RUE) N°36 TARBES	136 m
B3	ELECTROLYTES DES PYRENEES (ETS)	Traitement et revêtement des métaux (traitement de surface, sablage et métallisation, traitement électrolytique, application de vernis et peintures)	SAINTE JEAN (RUE DU) TARBES	146 m
D3	DENCAUSSE / FONDERIE DE CLOCHES	Fonderie	CIMETIERE ST JEAN (RUE DU) N° 7 TARBES	147 m
D4	TOTAL (2003) , DASSY Didier (1995), FRANCAISE DE RAFFINAGE CIE (ELF, 1969), TOTAL (1965) / STATION SERVICE RELAIS DU MARTINET	Commerce de gros, de détail, de desserte de carburants en magasin spécialisé (station service de toute capacité de stockage)	MARTINET (BD) N°30, LOT N°3 TARBES	197 m

Repère	Nom	Activité des sites situés de 200m à 500m	Adresse	Distance (Environ)
B2	MARTIN JEAN ET ELVINO / ATELIER DE CARROSSERIE	Carrosserie, atelier d'application de peinture sur métaux, PVC, résines, plastiques (toutes pièces de carénage, internes ou externes, pour véhicules...)	HONORE LAPORTE (IMPASSE) N°48 TARBES	234 m
D3	SABATE LAYRISSE Eugene / TANNERIE	Fabrication et/ou stockage (sans application) de peintures, vernis, encres et mastics ou solvants,Apprêt et tannage des cuirs ; préparation et teinture des fourrures et cuirs (tannerie, mégisserie, corroierie, peaux vertes ou bleues),Ennoblement textile (teinture, impression,...)	CARMES (RUE DES) N°9 TARBES	252 m
D3	CAZAMAJOR (ENTREPRISE) / TANNEUR	Apprêt et tannage des cuirs ; préparation et teinture des fourrures et cuirs (tannerie, mégisserie, corroierie, peaux vertes ou bleues)	ENCLOS DES CARMES (RUE) TARBES	254 m
D3	BETBEZE Veuve (ENTREPRISE) / TANNERIE	Apprêt et tannage des cuirs ; préparation et teinture des fourrures et cuirs (tannerie, mégisserie, corroierie, peaux vertes ou bleues)	CARMES (RUE DES) N°10 TARBES	301 m
D4	FERRE Hyppolyte (1896), FERRE Bernard (1880) / DEPOT DE CUIRS VERTS ET PEAUX FRAICHES	Apprêt et tannage des cuirs ; préparation et teinture des fourrures et cuirs (tannerie, mégisserie, corroierie, peaux vertes ou bleues),Apprêt et tannage des cuirs ; préparation et teinture des fourrures et cuirs (tannerie, mégisserie, corroierie, peaux vertes ou bleues)	MARTINET (RUE DU) N° 28 TARBES	326 m
E3	DESPLANTEZ Gaston / GARAGE GARAGE MODERNE	Garages, ateliers, mécanique et soudure	THIERS (RUE DU) N°19 TARBES	337 m
E3	DITHURBIDE, VERZELETI A. / CYCLES, MOTOS	Commerce et réparation de motocycles et de bicyclettes	THIERS (RUE DU) N°47 TARBES	337 m
E3	OMNIA PNEUS	Dépôt de liquides inflammables (D.L.I.)	THIERS (RUE DU) N°44 TARBES	337 m
E3	PELLET Antoine / STATION SERVICE	Commerce de gros, de détail, de desserte de carburants en magasin spécialisé (station service de toute capacité de stockage)	THIERS (RUE DU) N°36 TARBES	337 m

Repère	Nom	Activité des sites situés de 200m à 500m	Adresse	Distance (Environ)
D4	USINES DE L'ADOUR (1916) / FQUE DE CARTON : DULAC (1913) / TANNERIE-CORROIERIE USINES DE L'ADOUR (1916)	Apprêt et tannage des cuirs ; préparation et teinture des fourrures et cuirs (tannerie, mégisserie, corroierie, peaux vertes ou bleues), Fabrication de pâte à papier, de papier et de carton	MARTINET (RUE DU) N° 11 TARBES	339 m
D4	LASSERE Jean (ENTREPRISE) / TANNERIE	Apprêt et tannage des cuirs ; préparation et teinture des fourrures et cuirs (tannerie, mégisserie, corroierie, peaux vertes ou bleues)	MARTINET (RUE) N°16 TARBES	340 m
C1	CASSORET JEAN-PAUL / ATELIER DE DECAPAGE DE BOIS ET METAUX ET DE DEGRAISSAGE DE CUISINES	Imprégnation du bois ou application de peintures et vernis...	JEAN LARCHER (RUE) N°16 BIS TARBES	345 m
E4	BONNEVIE Raymond (ENTREPRISE) / TANNERIE, CORROIERIE, FQUE VERNIS	Fabrication et/ou stockage (sans application) de peintures, vernis, encres et mastics ou solvants, Apprêt et tannage des cuirs ; préparation et teinture des fourrures et cuirs (tannerie, mégisserie, corroierie, peaux vertes ou bleues)	MARTINET (RUE DU) TARBES	353 m
E4	SABATE Louis (1932) , SABATE Gabriel (1910) , SABATE Léon (1884) / TANNERIE, CORROIERIE, VERNISSEURIE SABATE Gabriel ET FILS	Apprêt et tannage des cuirs ; préparation et teinture des fourrures et cuirs (tannerie, mégisserie, corroierie, peaux vertes ou bleues)	GRAVIERS (RUE DU) N°1 ET 3 TARBES	355 m
E4	ETIENNE Ferdinand (ENTREPRISE) / FONDERIE DE BONZE, Cu, Ni, Al	Fonderie	CARMES (RUE DES) N°3 TARBES	356 m
A3	? / STATION DE LAVAGE AUTOMATIQUE , ELF France (2, STE) , DISTRIBUTION DE GAZ DES PYRENEES (STE, 1) / STATION SERVICE STATION ELF NELLY	Activités et entreprises de nettoyage et/ou de vidange, Commerce de gros, de détail, de desserte de carburants en magasin spécialisé (station service de toute capacité de stockage)	MARTINET (RUE) TARBES	358 m
D2	PRADA ET CACHE / USINE DE TRAITEMENT DES TERRES FERRUGINEUSES COLORANTES	Stockage de résidus miniers après traitement des minerais métalliques non ferreux	DEUILLE PROLONGEE (RUE) TARBES	361 m
E3	LAMERLY / LAVERIE DE LINGE	Blanchisserie-teinturerie (gros, ou détail lorsque les pressings de quartier sont retenus par le Comité de pilotage de l'IHR) ; blanchissement et traitement des pailles, fibres textiles, chiffons	TARBES	364 m
E4	FORCADE ET FILS(2, 1948) / DROGUERIE EN GROS, SACAREU Noël (1, 1878) / TANNERIE	Stockage de produits chimiques (minéraux, organiques, notamment ceux qui ne sont pas associés à leur fabrication, ...), Apprêt et tannage des cuirs ; préparation et teinture des fourrures et cuirs (tannerie, mégisserie, corroierie, peaux vertes ou bleues)	MARTINET (RUE DU) N°1 ET Y COMPRIS LE N°3 EN 1948 TARBES	372 m
E4	SABATHIE Gabriel / TANNERIE	Apprêt et tannage des cuirs ; préparation et teinture des fourrures et cuirs (tannerie, mégisserie, corroierie, peaux vertes ou bleues)	GRAVIERS (RUE DES) TARBES	377 m
A2	LABAT / DEPOT DE FERRAILLES	Démantèlement d'épaves, récupération de matières métalliques recyclables (ferrailleur, casse auto...)	TARBES	380 m
E4	LAYRISSE (ENTREPRISE) / CORROIERIE TANNERIE	Apprêt et tannage des cuirs ; préparation et teinture des fourrures et cuirs (tannerie, mégisserie, corroierie, peaux vertes ou bleues)	MARTINET (RUE DU) N°5 TARBES	380 m
E4	LACOUR (1913) , TOUNOU Jean (1879) / TANNERIE-CORROIERIE	Apprêt et tannage des cuirs ; préparation et teinture des fourrures et cuirs (tannerie, mégisserie, corroierie, peaux vertes ou bleues)	MARTINET (RUE DU) N°24 TARBES	390 m
D4	SIERRA F. / GARAGE GARAGE DU MARTINET	Garages, ateliers, mécanique et soudure	MICHELET (RUE) N°20 TARBES	393 m
B1	DALMAU Marcel / ATELIER CYCLES ET MOTO	Traitement et revêtement des métaux (traitement de surface, sablage et métallisation, traitement électrolytique, application de vernis et peintures), Garages, ateliers, mécanique et soudure	FOURCADE André (RUE) N°46 TARBES	395 m
E3	PORTILLO Philippe / GARAGE GARAGE MARCADIEU	Garages, ateliers, mécanique et soudure	MARCADIEU (RUE) N°7 TARBES	398 m
E4	BERNARD JOSEPH/TANNERIE	Apprêt et tannage des cuirs ; préparation et teinture des fourrures et cuirs (tannerie, mégisserie, corroierie, peaux vertes ou bleues)	TARBES	404 m
D1	TCHORBADJIAN Huguette / TEINTURERIE (1956) , BLOCH RENE / STATION DE LAVAGE AUTOMATIQUE (1950) TEINTURERIE SOYLENE	Ennoblement textile (teinture, impression,...), Blanchisserie-teinturerie (gros, ou détail lorsque les pressings de quartier sont retenus par le Comité de pilotage de l'IHR) ; blanchissement et traitement des pailles, fibres textiles, chiffons	BRAUHAUBAN (RUE) N°58 TARBES	425 m
E4	LAPORTE Jean (ENTREPRISE) / TEINTURERIE	Blanchisserie-teinturerie (gros, ou détail lorsque les pressings de quartier sont retenus par le Comité de pilotage de l'IHR) ; blanchissement et traitement des pailles, fibres textiles, chiffons	MARCADIEU (PLACE) N°61 TARBES	430 m
A2	DISTRIBUTION DES GAZ DES PYRENEES (SDGP) / DLI S.D.G.P	Dépôt de liquides inflammables (D.L.I.)	PEREIRE Emile (RUE) TARBES	436 m
E3	PROXIDI/RUCHE MERIDIONALE (STE) / TRANSFORMATEUR	Transformateur (PCB, pyralène, ...)	FRANÇOIS MOUSIS (RUE) N°2 TARBES	437 m
E4	CORBINEAU Guy / SAVONNIER	Fabrication de savons, de produits d'entretien et de parfums	MARTINET (RUE) N°11 TARBES	439 m
E4	LACARDE Paul / CARROSSERIE	Carrosserie, atelier d'application de peinture sur métaux, PVC, résines, plastiques (toutes pièces de carénage, internes ou externes, pour véhicules...)	MARTINET PROLONGEE (RUE) N°13 TARBES	439 m

Repère	Nom	Activité des sites situés de 200m à 500m	Adresse	Distance (Environ)
E2	DAZET Guy / ATELIER REPARATION + STATION SERVICE GARAGE MARCADIEU	Commerce de gros, de détail, de desserte de carburants en magasin spécialisé (station service de toute capacité de stockage), Garages, ateliers, mécanique et soudure	MOUSIS François (RUE) N°7 TARBES	451 m
A5	LAMON Alphonse (ENTREPRISE) / TANNERIE	Apprêt et tannage des cuirs ; préparation et teinture des fourrures et cuirs (tannerie, mégisserie, corroierie, peaux vertes ou bleues)	TUILERIE (QUARTIER) TARBES	463 m
E2	TCHORBADJIAN / TEINTURERIE-PRESSING SOYLENE	Blanchisserie-teinturerie (gros, ou détail lorsque les pressings de quartier sont retenus par le Comité de pilotage de l'IHR) ; blanchissement et traitement des pailles, fibres textiles, chiffons	FOCH MARECHAL (RUE) N°89 TARBES	472 m
E4	PRESSING DE LA MARNE, NETTO / PRESSING	Blanchisserie-teinturerie (gros, ou détail lorsque les pressings de quartier sont retenus par le Comité de pilotage de l'IHR) ; blanchissement et traitement des pailles, fibres textiles, chiffons	MARNE (AV DE LA) N°3 TARBES	474 m
E5	COULY (ENTREPRISE) 1939, COULY ET CIE STE (1930) / GARAGE GRANDS GARAGES BIGOURDANS (AD65; 405Wart13 :1956)	Garages, ateliers, mécanique et soudure	MARNE (AV) N°28 TARBES	486 m
E4	BARILLON Jacques (ENTREPRISE) / MECANICIEN	Garages, ateliers, mécanique et soudure	MARNE (AV DE LA) N°7 TARBES	489 m

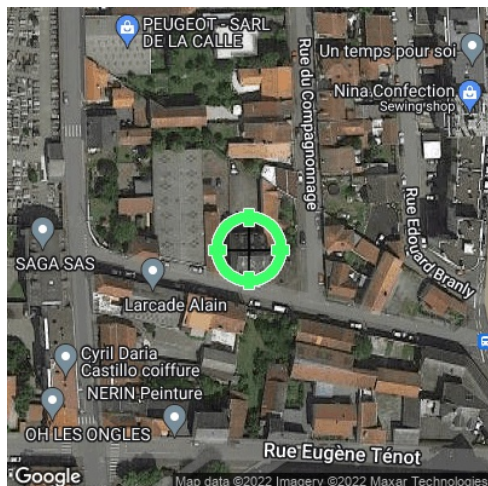
Nom	Activité des sites non localisés	Adresse
EDF GDF / USINE A GAZ CENTRE EDF GDF SERVICES	Production et distribution de combustibles gazeux (usine à gaz)	LOUBET (AV) TARBES
FORGES ET ATELIERS DE L'ADOUR (STE) / REPARATION DE MACHINES ET WAGONS GAÇHE Ancienne usine	Fabrication de machines agricoles et forestières (tracteurs...) et réparation	TARBES
ABADIE Gabriel (ENTREPRISE) / TEINTURERIE	Blanchisserie-teinturerie (gros, ou détail lorsque les pressings de quartier sont retenus par le Comité de pilotage de l'IHR) ; blanchissement et traitement des pailles, fibres textiles, chiffons	ORIENT (RUE DE L') TARBES
MONTEAN Pierre (ENTREPRISE) / TEINTURERIE	Blanchisserie-teinturerie (gros, ou détail lorsque les pressings de quartier sont retenus par le Comité de pilotage de l'IHR) ; blanchissement et traitement des pailles, fibres textiles, chiffons	ORIENT (RUE DE) N°6 TARBES
EMBRUN François (ENTREPRISE) / FQUE ALLUMETTES CHIMIQUES	Fabrication de produits explosifs et inflammables (allumettes, feux d'artifice, poudre,...)	ADOUR (QUARTIER DE L') TARBES
ROCH Martin (ENTREPRISE) / FQUE ALLUMETTES CHIMIQUES	Fabrication de produits explosifs et inflammables (allumettes, feux d'artifice, poudre,...)	BOSC (RUE) N°17 TARBES
VILLENEUVE Louis (ENTREPRISE) / FONDERIE DE CLOCHES	Fonderie	PAPETERIE (RUE DE LA) TARBES
DARMA GNAC Jean (ENTREPRISE) / FONDERIE DE CUIVRE ET D'ETAIN POUR LA FABRICATION DE BRONZE	Fonderie	GESTAS (QUARTIER) TARBES
LABURRY Antoine (ENTREPRISE) / FQUE ALUMETTES	Fabrication et trituration du soufre ; fabrication de mèches souffrées	TARBES
LAFFOURCADE (ENTREPRISE) / SERRURERIE	Fabrication de machines agricoles et forestières (tracteurs...) et réparation	ORIENT (RUE DE L') TARBES
SABATHIE CASTETS TONON / TANNERIE	Apprêt et tannage des cuirs ; préparation et teinture des fourrures et cuirs (tannerie, mégisserie, corroierie, peaux vertes ou bleues)	FROGE ANSELME (RUE) TARBES
DUPONT M.M / PAPETERIE	Fabrication de pâte à papier, de papier et de carton	ORIENT (RUE DE L') TARBES
ATELIER DE CONSTRUCTION DE L'ARTILLERIE	Fabrication de mines et de munitions, Fabrication de produits explosifs et inflammables (allumettes, feux d'artifice, poudre,...)	TARBES
PICASSE / DLI	Dépôt de liquides inflammables (D.L.I.)	TARBES
GENERALE DES HUILES ET DE PETROLE (STE)	Dépôt de liquides inflammables (D.L.I.)	TARBES
POUEY Bernard (ENTREPRISE) / TANNERIE	Apprêt et tannage des cuirs ; préparation et teinture des fourrures et cuirs (tannerie, mégisserie, corroierie, peaux vertes ou bleues)	ACQUEREURS (RUE DES) TARBES
MOTHE Jean (ENTREPRISE) / TANNERIE CORROIRIE	Apprêt et tannage des cuirs ; préparation et teinture des fourrures et cuirs (tannerie, mégisserie, corroierie, peaux vertes ou bleues)	FOIRAIL (IMPASSE DU) TARBES
TAPIE Jean-Marie (ENTREPRISE) / TANNERIE CORROIRIE	Apprêt et tannage des cuirs ; préparation et teinture des fourrures et cuirs (tannerie, mégisserie, corroierie, peaux vertes ou bleues)	FOIRAIL (IMPASSE DU) TARBES
DEBAT Jean-Marie (ENTREPRISE) / TANNERIE CORROIRIE	Apprêt et tannage des cuirs ; préparation et teinture des fourrures et cuirs (tannerie, mégisserie, corroierie, peaux vertes ou bleues)	JARDINS (RUE DES) N°12 (AD65; 5M164) OU N° 10 ? (AD65; 5M78) TARBES
LAYRISSE Jean (ENTREPRISE) / TANNEUR	Apprêt et tannage des cuirs ; préparation et teinture des fourrures et cuirs (tannerie, mégisserie, corroierie, peaux vertes ou bleues)	ACQUEREURS (RUE DES) TARBES
VERGEZ (ENTREPRISE) / TANNERIE CORROIRIE	Apprêt et tannage des cuirs ; préparation et teinture des fourrures et cuirs (tannerie, mégisserie, corroierie, peaux vertes ou bleues)	FOIRAIL (IMPASSE DU) TARBES
LYONNAISE DES EAUX ET DE L'ECLAIRAGE (SA) / FQUE DE GAZ	Production et distribution de combustibles gazeux (usine à gaz)	TARBES
MERVILLE ET FILS / STEP	Collecte et traitement des eaux usées (station d'épuration)	TARBES
FABRIQUE DE MATERIEL DE FORAGE	Fabrication d'autres machines-outils (à préciser)	TARBES
ESSO SERVICE BIGOURDAN / STATION SERVICE	Commerce de gros, de détail, de desserte de carburants en magasin spécialisé (station service de toute capacité de stockage)	LOURDES (RTE DE) N°52 TARBES
STATION SERCO / STATION SERVICE	Commerce de gros, de détail, de desserte de carburants en magasin spécialisé (station service de toute capacité de stockage)	LOURDES (RTE DE) TARBES

Nom	Activité des sites non localisés	Adresse
GELE Pierre / DLI + GARAGE	Commerce de gros, de détail, de desserte de carburants en magasin spécialisé (station service de toute capacité de stockage), Garages, ateliers, mécanique et soudure	LOURDES (RTE DE) TARBES
NOGUES Pierre / ATELIER CARROSSERIE ET PEINTURE AU PISTOLET	Carrosserie, atelier d'application de peinture sur métaux, PVC, résines, platiques (toutes pièces de carénage, internes ou externes, pour véhicules...)	DUBERN LOT N°2 (LOTISSEMENT) TARBES
MOBIL OIL FRANCAISE (STE) / DESSERTER CARBURANT	Commerce de gros, de détail, de desserte de carburants en magasin spécialisé (station service de toute capacité de stockage)	LOURDES (RTE DE) TARBES
MICHEL Pierre / DESSERTER CARBURANTS	Commerce de gros, de détail, de desserte de carburants en magasin spécialisé (station service de toute capacité de stockage)	LOURDES (RTE DE) N°75 TARBES
SALUBRITE TARBAISE / STE DE VIDANGES	Dépôt d'immondices, dépotoir à vidanges (ancienne appellation des déchets ménagers avant 1945)	TARBES
COMMUNE DE TARBE / STEP	Collecte et traitement des eaux usées (station d'épuration)	TARBES
ROS Roger / DLI	Dépôt de liquides inflammables (D.L.I.)	LOTISSEMENT LA GAROUNERE RN 117 TARBES
GATEF / MERLIN PRESSING CREATIONS	Blanchisserie-teinturerie (gros, ou détail lorsque les pressings de quartier sont retenus par le Comité de pilotage de l'IHR) ; blanchissement et traitement des pailles, fibres textiles, chiffons	TARBES
CALAS / DEPOT DE PRODUITS AGROPHARMA CEUTIQUES	Activités de soutien à l'agriculture et traitement primaire des récoltes (coopérative agricole, entrepôt de produits agricoles stockage de phytosanitaires, pesticides, ...) ; Stockage de produits chimiques (minéraux, organiques, notamment ceux qui ne sont pas associés à leur fabrication, ...)	TARBES
GRAND GARAGE F. COLLONGUES (1956) , MANOL (1928) / GARAGE ET DLI ESSO SERVICE	Dépôt de liquides inflammables (D.L.I.), Garages, ateliers, mécanique et soudure	LEFRANC (RUE) N°23 TARBES
LAFARGE (2, 1937), HARITCALDE CR. CLAUZIER (1, 1936) / FABRIQUE DE COLLE FORTE	Fabrication et/ou stockage de colles, gélatines, résines synthétiques, gomme, mastic,	TARBES
COOPERATIVE LAITIERE (UNION) / DLI	Dépôt de liquides inflammables (D.L.I.)	TARBES
PORTAL Louis / ATS TARBE	Utilisation de sources radioactives et stockage de substances radioactives (solides, liquides ou gazeuses)	TARBES
LACLERGUE Denise / LAVERIE AUTOMATIQUE	Blanchisserie-teinturerie (gros, ou détail lorsque les pressings de quartier sont retenus par le Comité de pilotage de l'IHR) ; blanchissement et traitement des pailles, fibres textiles, chiffons	TARBES
LECLERC / CARROSSERIE AUTO	Garages, ateliers, mécanique et soudure	LOURDES (RTE DE) N°98 TARBES
LEGATHE ETS / GARAGE VEHICULES AUTO, DLI	Garages, ateliers, mécanique et soudure	TARBES
LESCURE Jean / PRESSING AUTOMATIQUE	Collecte et traitement des eaux usées (station d'épuration)	TARBES
BOUISSON / TRANSPORTS	Dépôt de liquides inflammables (D.L.I.)	LA CAUSSADE (CHEMIN) TARBES
REVOT Artagnac / GARAGISTE	Garages, ateliers, mécanique et soudure	TARBES
LACAZE René / STATION DE LAVAGE DE LINGE	Blanchisserie-teinturerie (gros, ou détail lorsque les pressings de quartier sont retenus par le Comité de pilotage de l'IHR) ; blanchissement et traitement des pailles, fibres textiles, chiffons	TARBES
CANTET R. / STATION SERVICE STATION SHELL BERRE	Commerce de gros, de détail, de desserte de carburants en magasin spécialisé (station service de toute capacité de stockage)	TARBES
ELAN, ANTA R-FERRATO Dominique / STATION SERVICE ANTA R	Commerce de gros, de détail, de desserte de carburants en magasin spécialisé (station service de toute capacité de stockage)	LOURDES (RTE DE) N°10 TARBES
ATELIER DE FULMINA TERIE / EXPLOSIFS	Fabrication de produits explosifs et inflammables (allumettes, feux d'artifice, poudre,...)	TARBES
LABAGNERE / ATELIER RADIO-ELECTRIQUE	Fabrication de produits électroniques grand public, d'appareils de réception, enregistrement ou reproduction du son et de l'image (T.V., hi-fi, caméra, ...)	TARBES
ARNAUDY Pierre / REPRESENTANT	Commerce de gros, de détail, de desserte de carburants en magasin spécialisé (station service de toute capacité de stockage)	TARBES
FAP / MATERIEL DE FORAGE FAP	Fabrication d'autres machines d'usage général (pompe, moteur, turbine, compresseur, robinets, organe mécanique de transmission)	TARBES
SELOXYDE / USINE DE SULFATE DE CUIVRE	Fabrication et/ou stockage de pesticides et d'autres produits agrochimiques (phytosanitaires, fongicides, insecticides, ...)	TARBES
PERFECT / PRESSING	Blanchisserie-teinturerie (gros, ou détail lorsque les pressings de quartier sont retenus par le Comité de pilotage de l'IHR) ; blanchissement et traitement des pailles, fibres textiles, chiffons	RÉPUBLIQUE (RUE DE LA) N°21 TARBES
POSTES ET TELECOMMUNICA TIONS / DEPOT D'EXPLOSIFS	Stockage de produits chimiques (minéraux, organiques, notamment ceux qui ne sont pas associés à leur fabrication, ...)	TARBES
PTT / DEPOT D'EXPLOSIFS	Stockage de produits chimiques (minéraux, organiques, notamment ceux qui ne sont pas associés à leur fabrication, ...)	TARBES
ARSENAL (ATELIER DE CONSTRUCTION) / OBU SERIE	Fabrication d'armes et de munitions	TARBES
BANQUE NATIONALE DE PARIS (BNP) / TRANSFORMA TEUR PCB AU PYRALENE	Transformateur (PCB, pyralène, ...)	TARBES
CITE ADMINISTRATIVE REFFYE / TRANSFORMA TEUR	Transformateur (PCB, pyralène, ...)	TARBES
COURTY (CLINIQUE) / TRANSFORMA TEUR	Transformateur (PCB, pyralène, ...)	TARBES
DEJEAN CHRISTINE / PRESSING	Blanchisserie-teinturerie (gros, ou détail lorsque les pressings de quartier sont retenus par le Comité de pilotage de l'IHR) ; blanchissement et traitement des pailles, fibres textiles, chiffons	TARBES
DIRECTION DEPARTEMENTALE DES POSTES (DDP) / TRANSFORMA TEUR PCB AU PYRALENE	Transformateur (PCB, pyralène, ...)	TARBES
FEDERATION DEPARTEMENTALE ET TRAVAUX PUBLICS (FD) / TRANSFORMA TEUR PCB AU PYRALENE	Transformateur (PCB, pyralène, ...)	TARBES

Nom	Activité des sites non localisés	Adresse
GAMBETTA PRESSING M. SEGUIER (SARL) / PRESSING	Blanchisserie-teinturerie (gros, ou détail lorsque les pressings de quartier sont retenus par le Comité de pilotage de l'IHR) ; blanchissement et traitement des pailles, fibres textiles, chiffons	TARBES
GEDIAL DOUX SA / ATELIER CHARGES D'ACCUMULATEURS	Fabrication, réparation et recharge de piles et d'accumulateurs électriques	TARBES
JEJCIC CHRISTIAN / ATELIER ENTRETIEN ET REPARATIONS MECANIQUES	Garages, ateliers, mécanique et soudure	TARBES
LAFFAYE MICHEL / PRESSING	Blanchisserie-teinturerie (gros, ou détail lorsque les pressings de quartier sont retenus par le Comité de pilotage de l'IHR) ; blanchissement et traitement des pailles, fibres textiles, chiffons	TARBES
LAPIERRE MARC / DLI	Dépôt de liquides inflammables (D.L.I.)	TARBES
URSSAF / TRANSFORMATEUR	Transformateur (PCB, pyralène, ...)	TARBES
ECOLE SENDERE / TRANSFORMATEURS	Transformateur (PCB, pyralène, ...)	TARBES
MILLAT ELISE / LAVERIE-PRESSING	Blanchisserie-teinturerie (gros, ou détail lorsque les pressings de quartier sont retenus par le Comité de pilotage de l'IHR) ; blanchissement et traitement des pailles, fibres textiles, chiffons	TARBES
MULTISERVICES SARL / TEINTURERIE BLANCHISSERIE	Blanchisserie-teinturerie (gros, ou détail lorsque les pressings de quartier sont retenus par le Comité de pilotage de l'IHR) ; blanchissement et traitement des pailles, fibres textiles, chiffons	TARBES
POSTE DE BASTILLAC (EDF) / CONDENSATEURS USINE DE BASTILLAC	Transformateur (PCB, pyralène, ...)	TARBES
ST FRAI (MAISON) / TRANSFORMATEUR	Transformateur (PCB, pyralène, ...)	TARBES
TOOL HUGUES (STE) / ATELIER TRAITEMENT DE SURFACE	Traitement et revêtement des métaux (traitement de surface, sablage et métallisation, traitement électrolytique, application de vernis et peintures)	TARBES
USINE ELECTRIQUE BASTILLAC (EDF)	Transformateur (PCB, pyralène, ...)	TARBES
COMBUSTIBLES ET CARBURANTS DE L'OUEST (STE) / STATION SERVICE	Commerce de gros, de détail, de desserte de carburants en magasin spécialisé (station service de toute capacité de stockage)	TARBES
CHAMBRE DE COMMERCE ET D'INDUSTRIE (C. C. I.) / TRANSFORMATEUR ELECTRIQUE AU PYRALENE	Transformateur (PCB, pyralène, ...)	TARBES
ECOLE MARCEL PAGNOL / TRANSFORMATEURS	Transformateur (PCB, pyralène, ...)	TARBES
MAIRIE STADE/ TRANSFORMATEURS	Transformateur (PCB, pyralène, ...)	TARBES
STE PYRENEES AUTOMOBILES / GARAGE	Garages, ateliers, mécanique et soudure	TARBES
CAZENAVE-VERGEZ (Mme) / pressing	Blanchisserie-teinturerie (gros, ou détail lorsque les pressings de quartier sont retenus par le Comité de pilotage de l'IHR) ; blanchissement et traitement des pailles, fibres textiles, chiffons	TARBES
DDE / ATELIER DE MECANIQUE	Garages, ateliers, mécanique et soudure	TARBES
COMMUNE DE TARBES / DECHARGE SAUVAGE	Collecte et stockage des déchets non dangereux dont les ordures ménagères (décharge d'O.M. ; déchetterie)	TARBES
FAGET-PYRENEES CAOUTEL / DLI	Commerce de gros, de détail, de desserte de carburants en magasin spécialisé (station service de toute capacité de stockage)	TARBES
OMMIA / DLI	Commerce de gros, de détail, de desserte de carburants en magasin spécialisé (station service de toute capacité de stockage)	TARBES
RUILLIER / DLI	Commerce de gros, de détail, de desserte de carburants en magasin spécialisé (station service de toute capacité de stockage)	TARBES
PELISSIER / DLI	Commerce de gros, de détail, de desserte de carburants en magasin spécialisé (station service de toute capacité de stockage)	TARBES
ATHALDE / DLI	Commerce de gros, de détail, de desserte de carburants en magasin spécialisé (station service de toute capacité de stockage)	TARBES
GIRAUX / DLI	Commerce de gros, de détail, de desserte de carburants en magasin spécialisé (station service de toute capacité de stockage)	TARBES
MASCAROS (VVE) / DLI	Commerce de gros, de détail, de desserte de carburants en magasin spécialisé (station service de toute capacité de stockage)	TARBES
DAMIENS COOPERATION / DLI	Commerce de gros, de détail, de desserte de carburants en magasin spécialisé (station service de toute capacité de stockage)	TARBES
CARRIE / DLI	Commerce de gros, de détail, de desserte de carburants en magasin spécialisé (station service de toute capacité de stockage)	TARBES
ESSO STANDARD / DLI	Dépôt de liquides inflammables (D.L.I.)	TARBES

UTILISER QUE POUR LE COMPROMIS

Installations Classées pour la Protection de l'Environnement (ICPE)*



Réalisé en ligne** par	Media Immo
Pour le compte de	CECA Diagnostics Immobiliers
Numéro de dossier	2022/10/10-04172D
Date de réalisation	22/10/2022
Localisation du bien	7 RUE CHARLES DE FOUCAULD 65000 TARBES
Section cadastrale	AX 78
Altitude	309.13m
Données GPS	Latitude 43.235397 - Longitude 0.082681
Désignation du vendeur	DUCOMBS MICHEL
Désignation de l'acquéreur	

RÉFÉRENCES

Seules sont concernées les ICPE suivies par les DREAL (Directions régionales de l'environnement, de l'aménagement et du logement) pour la majorité des établissements industriels et les DD(CS)PP (Directions départementales (de la cohésion sociale et) de la protection des populations) pour les établissements agricoles, les abattoirs et les équarrissages et certaines autres activités agroalimentaires, avec distinction en attribut du type d'ICPE (SEVESO, IPPC, Silo, Carrière, Autres), de l'activité principale et des rubriques de la nomenclature des installations classées pour lesquelles l'établissement industriel est autorisé.

GÉNÉALOGIE

Cette base contient les installations soumises à autorisation ou à enregistrement (en construction, en fonctionnement ou en cessation d'activité). Les données proviennent d'une extraction de la base de données fournie par le Ministère de l'écologie, du développement durable et de l'énergie (MEDDE) et la géolocalisation est effectuée sur la base des coordonnées Lambert indiquées dans l'extraction.

QUALITÉ DES DONNÉES

Le niveau de précision de la localisation indiqué en attribut pour chaque ICPE est variable ; Elles peuvent être localisées au Centre de la commune concernée, à l'adresse postale, à leurs coordonnées précises ou leur valeur initiale.

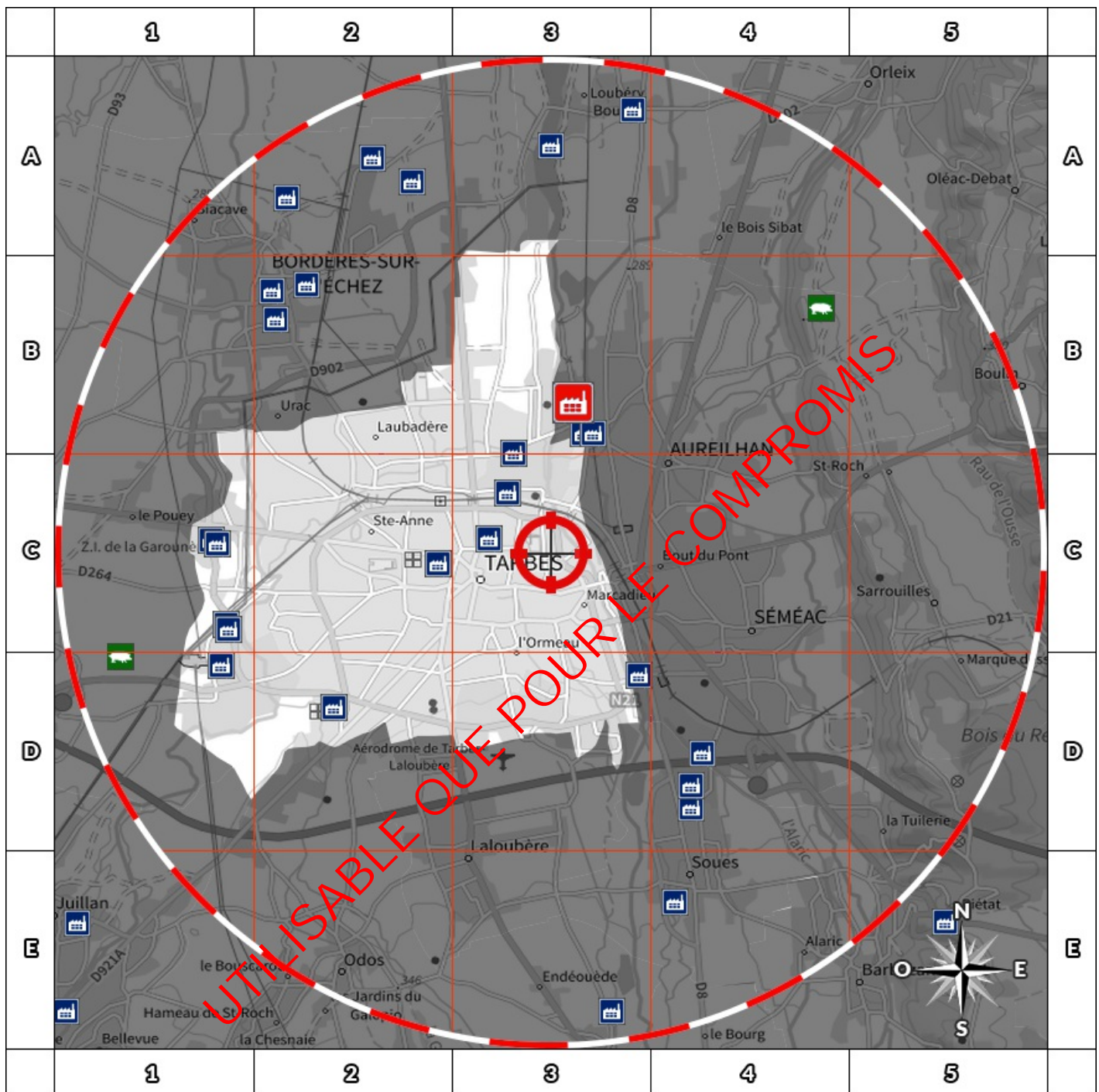
* Ce présent document n'a pour but que de communiquer, A TITRE INFORMATIF, à les informations rendues publiques par l'Etat.

** Media Immo réalise, sous sa seule responsabilité, l'ICPE du client. Ceci sous couvert que les informations de localisation du bien transmises par le client soient exactes et que les informations obtenues sur les bases de données soient à jour.


SOMMAIRE

Synthèse des Installations Classées pour la Protection de l'Environnement
Cartographie des ICPE
Inventaire des ICPE

Cartographie des ICPE Commune de TARBES



2000m













- | | |
|---|--|
|  Usine Seveso |  Elevage de porc |
|  Usine non Seveso |  Elevage de bovin |
|  Carrière |  Elevage de volaille |
|  Emplacement du bien |  Zone de 5000m autour du bien |

Retrouvez sur cette cartographie un inventaire des Installations Classées pour le Protection de l'Environnement situées à moins de 5000m du bien représentées par les pictos      et .

Chacun de ces pictos est détaillé sur la page suivante grâce à sa lettre et son numéro (A2, B4, ...) qui vous aideront à vous repérer sur la carte.

Inventaire des ICPE

Commune de **TARBES**

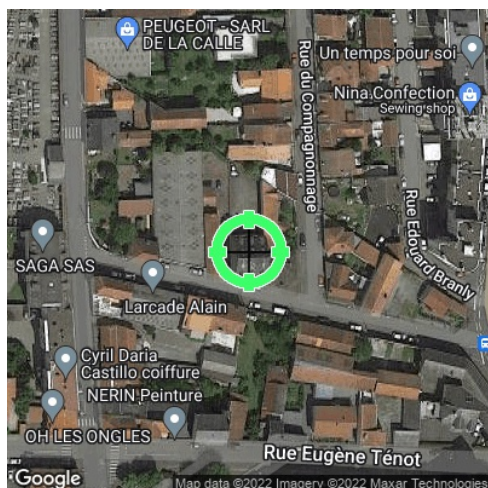
Repère	Situation	Nom	Adresse	Etat d'activité Régime	Seveso Priorité Nationale
ICPE situées à moins de 5000m du bien					
	Coordonnées Précises	Centre Hospitalier de Bigorre	Boulevard de Lattre de Tassigny BP 1130 65000 TARBES	En fonctionnement	Non Seveso
				Enregistrement	NON
	Centre de la commune	SA DECOUPE DE L'ADOUR	ZA Bastillac Nord 65000 TARBES	En fonctionnement	Non Seveso
				Autorisation	NON
	Valeur Initiale	GRISENTI Christian	ZI de la Garouillère Route de Pau 65000 TARBES	En cessation d'activité	Non Seveso
				Autorisation	NON
	Valeur Initiale	BARRERE Garage SARL	ZI de Bastillac Sud 65000 TARBES	En fonctionnement	Non Seveso
				Autorisation	NON
	Valeur Initiale	EMULSIONS DES PYRENEES	Zone Artisanale de Bastillac-Sud 65000 TARBES	En fonctionnement	Non Seveso
				Autorisation	NON
	Valeur Initiale	SOGEAT (Sté Gestion Abattoir de Tarbes)	ZA de Bastillac 65000 TARBES	En fonctionnement	Non Seveso
				Autorisation	NON
	Coordonnées Précises	VALLOUREC DRILLING France	Avenue des tilleuls 65000 TARBES	En fonctionnement	Non Seveso
				Autorisation	NON
	Valeur Initiale	ARCADIE SUD OUEST	ZA BASTILLAC 65000 TARBES	En fonctionnement	Non Seveso
				Enregistrement	NON
	Valeur Initiale	SICA PYRENEENNE DE BETAAIL ET VIANDE	ZA BASTILLAC 65000 TARBES	En fonctionnement	Non Seveso
				Enregistrement	NON
	Valeur Initiale	HUGUES TOOL SAF	Allée des forges 65000 TARBES	En cessation d'activité	Non Seveso
				INCONNU	NON
	Valeur Initiale	VEOLIA PRORETE MIDI-PYRENEES	ZI la Garouillère 46 rue de la garouillère 65000 TARBES	En fonctionnement	Non Seveso
				Autorisation	NON
	Coordonnées Précises	NEXTER MUNITIONS SA	13 bis, Chemin des Poudrières BP 1446 65000 TARBES	En fonctionnement	Seveso Seuil Haut
				Autorisation avec servitudes	OUI

Nom	Adresse	Etat d'activité Régime	Seveso Priorité Nationale
ICPE situées à plus de 5000m du bien			
Aucun ICPE à plus de 5000m du bien sur la commune TARBES			

UTILISABLE QUE POUR LE COMPROMIS

Etat des nuisances sonores aériennes

En application des articles L 112-3 et L 112-9 du Code de l'Urbanisme



Réalisé en ligne* par	CECA Diagnostics Immobiliers
Numéro de dossier	2022/10/10-04172D
Date de réalisation	22/10/2022
Localisation du bien	7 RUE CHARLES DE FOUCAULD 65000 TARBES
Section cadastrale	AX 78
Altitude	309.13m
Données GPS	Latitude 43.235397 - Longitude 0.082681
Désignation du vendeur	DUCOMBS MICHEL
Désignation de l'acquéreur	

* Media Immo réalise, sous sa seule responsabilité, l'ENSA du client. Ceci sous couvert que les informations de localisation du bien transmises par le client soient exactes et que les informations obtenues sur les bases de données soient à jour.

EXPOSITION DE L'IMMEUBLE AU REGARD D'UN OU PLUSIEURS PLANS D'EXPOSITION AU BRUIT

Non exposé	000 AX 78
------------	-----------

UTILISABLE QUE POUR LE COMPROMIS

SOMMAIRE

Synthèse de votre Etat des Nuisances Sonores Aériennes
Imprimé Officiel (feuille rose/violette)
Cartographie
Prescriptions d'Urbanisme applicables dans les zones de bruit des Aérodomes

Etat des nuisances sonores aériennes

En application des articles L 112-3 et L 112-9 du Code de l'Urbanisme

Les zones de bruit des plans d'exposition au bruit constituent des servitudes d'urbanisme (art. L. 112-3 du code de l'urbanisme) et doivent à ce titre être notifiées à l'occasion de toute cession, location ou construction immobilière.

Cet état est établi sur la base des informations mises à disposition par arrêté préfectoral

n° _____ du _____ mis à jour le _____

Adresse de l'immeuble

7 RUE CHARLES DE FOUCAULD
65000 TARBES

Cadastre

AX 78

Situation de l'immeuble au regard d'un ou plusieurs plans d'exposition au bruit (PEB)

■ L'immeuble est situé dans le périmètre d'un PEB

¹ oui non

révisé

approuvé

date _____

¹ si oui, nom de l'aérodrome :

> L'immeuble est concerné par des prescriptions de travaux d'insonorisation

² oui non

² si oui, les travaux prescrits ont été réalisés

oui non

■ L'immeuble est situé dans le périmètre d'un autre PEB

¹ oui non

révisé

approuvé

date _____

¹ si oui, nom de l'aérodrome :

Situation de l'immeuble au regard du zonage d'un plan d'exposition au bruit

> L'immeuble se situe dans une zone de bruit d'un plan d'exposition au bruit définie comme :

zone A ¹
forte

zone B ²
forte

zone C ³
modérée

zone D ⁴

¹ (intérieur de la courbe d'indice Lden 70)

² (entre la courbe d'indice Lden 70 et une courbe choisie entre Lden 65 et 62)

³ (entre la limite extérieure de la zone B et la courbe d'indice Lden choisie entre 57 et 55)

⁴ (entre la limite extérieure de la zone C et la courbe d'indice Lden 50). Cette zone n'est obligatoire que pour les aérodromes mentionnés au I de l'article 1609 quater viciés A du code général des impôts (et sous réserve des dispositions de l'article L. 112-9 du code de l'urbanisme pour les aérodromes dont le nombre de créneaux horaires attribuables fait l'objet d'une limitation réglementaire sur l'ensemble des plages horaires d'ouverture).

Nota bene : Lorsque le bien se situe sur 2 zones, il convient de retenir la zone de bruit la plus importante.

Documents de référence permettant la localisation de l'immeuble au regard des nuisances prises en compte

Consultation en ligne sur <https://www.geoportail.gouv.fr/donnees/plan-dexposition-au-bruit-peb>
Plan disponible en Prefecture et/ou en Mairie de TARBES

Vendeur - Acquéreur

Vendeur

DUCOMBS MICHEL

Acquéreur

Date

22/10/2022

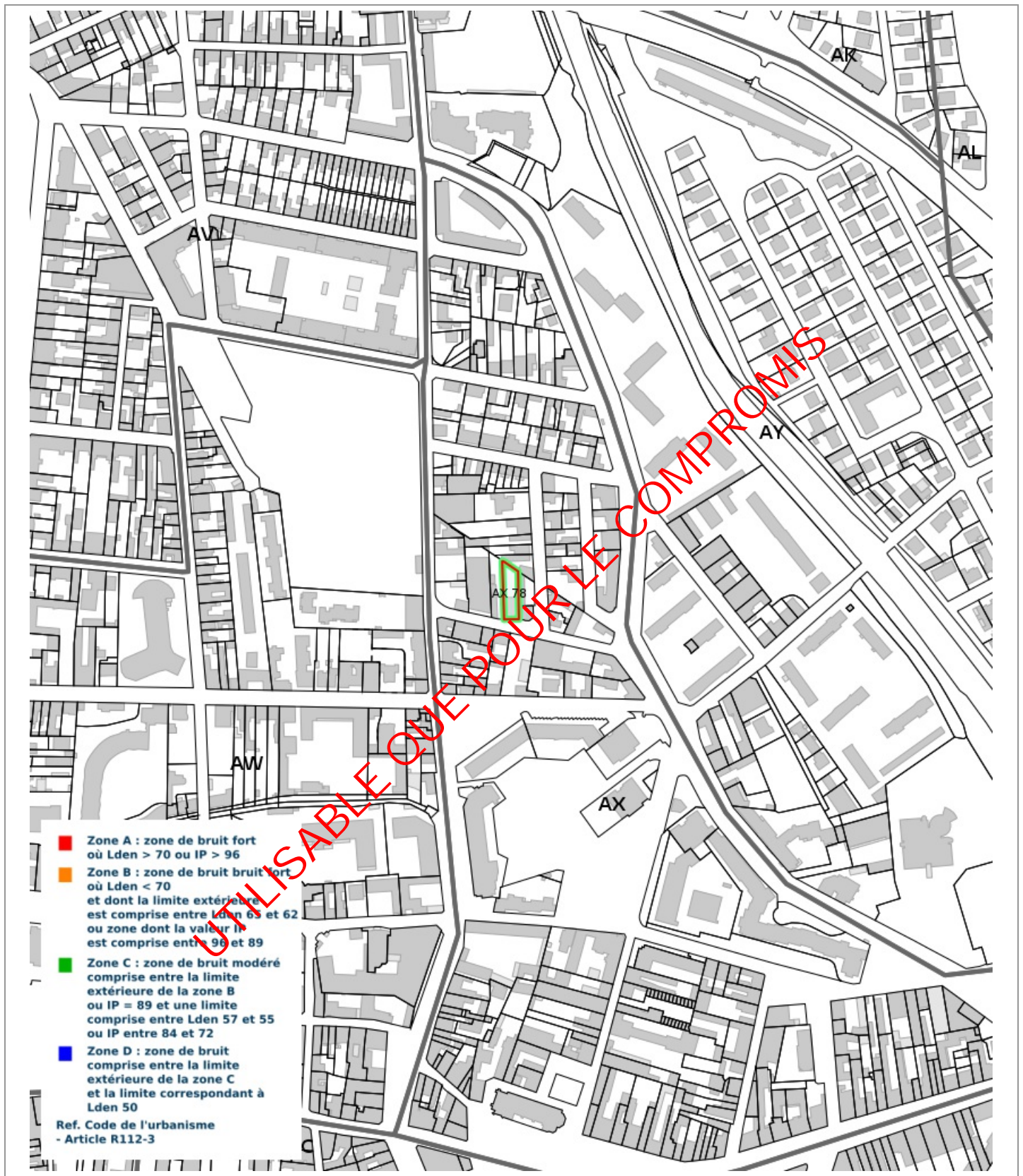
Fin de validité

22/04/2023

Cet état, à remplir par le vendeur ou le bailleur, est destiné à être intégré au dossier de diagnostics technique - DDT (annexé, selon le cas, à la promesse de vente ou, à défaut de promesse, à l'acte authentique de vente et au contrat de location ou annexé à ces actes si la vente porte sur un immeuble non bâti) et à être annexé à l'acte authentique de vente et, le cas échéant, au contrat préliminaire en cas de vente en l'état futur d'achèvement.

Information sur les nuisances sonores aériennes. Pour en savoir plus, consultez le site Internet du ministère de la transition écologiques et solidaire <https://www.ecologie-solidaire.gouv.fr/>

Cartographie du Plan d'Exposition au Bruit



Prescriptions d'Urbanisme applicables dans les zones de bruit des Aérodrômes



PRESCRIPTIONS D'URBANISME APPLICABLES DANS LES ZONES DE BRUIT DES AERODROMES

CONSTRUCTIONS NOUVELLES	ZONE A	ZONE B	ZONE C	ZONE D
Logements nécessaires à l'activité de l'aérodrome, hôtels de voyageurs en transit				
Logements de fonction nécessaires aux activités industrielles ou commerciales admises dans la zone	dans les secteurs déjà urbanisés			
Immeubles d'habitation directement liés ou nécessaires à l'activité agricole	dans les secteurs déjà urbanisés			
Immeubles d'habitation directement liés ou nécessaires à l'activité aéronautique	s'ils ne peuvent être localisés ailleurs			
Constructions à usage industriel, commercial et agricole	s'ils ne risquent pas d'entraîner l'implantation de population permanente			
Equipements publics ou collectifs	s'ils sont nécessaires à l'activité aéronautique ou indispensables aux populations existantes			
Maisons d'habitation individuelles non groupées	si secteur d'accueil déjà urbanisé et desservi par équipements publics sous réserve d'un faible accroissement de la capacité d'accueil			
Immeubles collectifs à usage d'habitation				
Habitat groupé (lotissement, ...) parcs résidentiels de loisirs				

HABITAT EXISTANT	ZONE A	ZONE B	ZONE C	ZONE D
Opérations de rénovation, de réhabilitation, d'amélioration, d'extension mesurée ou de reconstruction des constructions existantes	sous réserve de ne pas accroître la capacité d'accueil d'habitants exposés aux nuisances			
Opérations de réhabilitation et de réaménagement urbain pour permettre le renouvellement urbain des quartiers ou villages existants	si elles n'entraînent pas d'augmentation de la population soumise aux nuisances sonores			

CONSTRUCTIONS NOUVELLES ET HABITAT EXISTANT		
autorisé sous réserve de mesures d'isolation acoustique	autorisé sous conditions	Non autorisé

© DGAC 2004

SUD DIAGNOSTIC BATIMENT

Gaz, DPE, Amiante, DTA, Plomb, Sécurité électrique, Termite, Mesurage Loi Carrez, Prêt à Taux Zéro

ATTESTATION SUR L'HONNEUR réalisée pour le dossier n° **2022/10/10-04172D** relatif à l'immeuble bâti visité situé au : 7 RUE CHARLES DE FOUCAULD 65000 TARBES.

Je soussigné, **DULIN christian**, technicien diagnostiqueur pour la société **CECA Diagnostics Immobiliers** atteste sur l'honneur être en situation régulière au regard de l'article L.271-6 du Code de la Construction, à savoir :

- Disposer des compétences requises pour effectuer les états, constats et diagnostics composant le dossier, ainsi qu'en atteste mes certifications de compétences :

Prestations	Nom du diagnostiqueur	Entreprise de certification	N° Certification	Echéance certif
Plomb	DULIN christian	LCC QUALIXPERT	C2371	28/01/2023 (Date d'obtention : 29/01/2016)
Electricité	DULIN christian	LCC QUALIXPERT	C2371	28/01/2023 (Date d'obtention : 29/01/2016)
DPE	DULIN christian	LCC QUALIXPERT	C2371	28/01/2023 (Date d'obtention : 29/01/2016)
Amiante	DULIN christian	LCC QUALIXPERT	C2371	28/01/2023 (Date d'obtention : 29/01/2016)
Termites	DULIN christian	LCC QUALIXPERT	C2371	28/01/2023 (Date d'obtention : 29/01/2016)
Gaz	DULIN christian	LCC QUALIXPERT	C2371	28/01/2023 (Date d'obtention : 29/01/2016)

- Avoir souscrit à une assurance (ALLIANZ n° 57218869 valable jusqu'au 30/10/2022) permettant de couvrir les conséquences d'un engagement de ma responsabilité en raison de mes interventions.
- N'avoir aucun lien de nature à porter atteinte à mon impartialité et à mon indépendance ni avec le propriétaire ou son mandataire, ni avec une entreprise pouvant réaliser des travaux sur les ouvrages, installations ou équipements pour lesquels il m'est demandé d'établir les états, constats et diagnostics composant le dossier.
- Disposer d'une organisation et des moyens (en matériel et en personnel) appropriés pour effectuer les états, constats et diagnostics composant le dossier.

Fait à **TARBES**, le **10/10/2022**

Signature de l'opérateur de diagnostics :

Article L271-6 du Code de la Construction et de l'habitation

« Les documents prévus aux 1° à 4° et au 6° de l'article L. 271-4 sont établis par une personne présentant des garanties de compétence et disposant d'une organisation et de moyens appropriés. Cette personne est tenue de souscrire une assurance permettant de couvrir les conséquences d'un engagement de sa responsabilité en raison de ses interventions. Elle ne doit avoir aucun lien de nature à porter atteinte à son impartialité et à son indépendance ni avec le propriétaire ou son mandataire qui fait appel à elle, ni avec une entreprise pouvant réaliser des travaux sur les ouvrages, installations ou équipements pour lesquels il lui est demandé d'établir l'un des documents mentionnés au premier alinéa. Un décret en Conseil d'Etat définit les conditions et modalités d'application du présent article. »

Article L271-3 du Code de la Construction et de l'habitation

« Lorsque le propriétaire charge une personne d'établir un dossier de diagnostic technique, celle-ci lui remet un document par lequel elle atteste sur l'honneur qu'elle est en situation régulière au regard des articles L.271-6 et qu'elle dispose des moyens en matériel et en personnel nécessaires à l'établissement des états, constats et diagnostics composant le dossier. »

Certificat N° C2371

Monsieur Christian DULIN


Certifié dans le cadre du processus de certification PR04 et /
ou PR16 consultable sur www.qualixpert.com conformément
à l'ordonnance 2005-655 titre III du 8 juin 2005 et au décret
2006-1114 du 05 septembre 2006.

dans le(s) domaine(s) suivant(s) :

Constat de risque d'exposition au plomb	Certificat valable Du 29/01/2016 au 28/01/2023	Arrêté modifié du 02 juillet 2018 définissant les critères de certification des opérateurs de diagnostic technique et des organismes de formation et d'accréditation des organismes de certification.
Diagnostic de performance énergétique individuel	Certificat valable Du 29/01/2016 au 28/01/2023	Arrêté modifié du 02 juillet 2018 définissant les critères de certification des opérateurs de diagnostic technique et des organismes de formation et d'accréditation des organismes de certification.
Etat des installations intérieures d'électricité	Certificat valable Du 30/11/2015 au 29/11/2022	Arrêté modifié du 02 juillet 2018 définissant les critères de certification des opérateurs de diagnostic technique et des organismes de formation et d'accréditation des organismes de certification.
Etat relatif à la présence de termites dans le bâtiment mention France Métropolitaine	Certificat valable Du 30/11/2015 au 29/11/2022	Arrêté modifié du 02 juillet 2018 définissant les critères de certification des opérateurs de diagnostic technique et des organismes de formation et d'accréditation des organismes de certification.
Etat des installations intérieures de gaz	Certificat valable Du 08/01/2016 au 07/01/2023	Arrêté modifié du 02 juillet 2018 définissant les critères de certification des opérateurs de diagnostic technique et des organismes de formation et d'accréditation des organismes de certification.
Amiante sans mention	Certificat valable Du 06/01/2016 au 07/01/2023	Arrêté modifié du 02 juillet 2018 définissant les critères de certification des opérateurs de diagnostic technique et des organismes de formation et d'accréditation des organismes de certification.

Date d'établissement le vendredi 30 octobre 2020

Marjorie ALBERT
Directrice Administrative



Une certification peut être suspendue, modifiée ou retirée à tout moment.
Pour une utilisation appropriée de ce certificat, la portée des certifications et leurs validités doivent être vérifiées sur le site internet de LCC QUALIXPERT www.qualixpert.com.

Attestation d'Assurance Responsabilité Civile Activités de Services

La Compagnie Allianz I.A.R.D., dont le siège social est sis 1, Cours Michelet – CS 30051 – 92076 PARIS LA DEFENSE CEDEX atteste que :

SAS CECA DIAGNOSTICS IMMOBILIERS
24 ROUTE DE TARBES
65360 VIELLE ADOUR

Est titulaire d'un contrat Allianz Responsabilité Civile Activités de Services souscrit auprès d'elle sous le n° 57218869 qui a pris effet le 01/11/2016.

Ce contrat a pour objet de :

- satisfaire aux obligations édictées par l'ordonnance n° 2005 – 655 du 8 juin 2005 et son décret d'application n° 2006 - 1114 du 5 septembre 2006, codifié aux articles R 271- 1 à R 212- 4 et L 271- 4 à L 271-6 du Code de la construction et de l'habitation, ainsi que ses textes subséquents,
- garantir l'Assuré contre les conséquences pécuniaires de la responsabilité civile professionnelle qu'il peut encourir à l'égard d'autrui du fait des activités, telles que déclarées aux Dispositions Particulières, à savoir :

Diagnosticur immobilier:

Diagnostics réglementaires liés à la vente ou location d'immeubles:

- Risques d'exposition au plomb,
- Repérage amiante avant vente,
- Dossier technique amiante,
- Présence de termites,
- Installation intérieure d'électricité,
- Installation intérieure de gaz,
- Diagnostic performance énergétique,
- Loi Carrez.

Autres diagnostics:

- Repérage amiante avant travaux ou démolition,
- Diagnostic "accessibilité handicapés",
- Sécurité piscine.

La présente attestation est valable, sous réserve du paiement de l'intégralité des cotisations émises, du 01/11/2021 au 31/10/2022.

Ce document, établi par Allianz IARD a pour objet d'attester l'existence d'un contrat. Il ne constitue pas une présomption d'application des garanties et ne peut engager Allianz IARD au-delà des conditions et limites du contrat auquel il se réfère. Les exceptions de garantie opposables au souscripteur le sont également aux bénéficiaires de l'indemnité (résiliation, nullité, règle proportionnelle, exclusions, déchéances...).

Toute adjonction autre que le cachet et signature du représentant de la Société est réputée non écrite.

Etablie à Lyon, le 05/11/2021

Pour Allianz,
Meryl NALLIT

