



diagnostics immobiliers

Dossier Technique Immobilier

Numéro de dossier : 2021/DA0747
Date du repérage : 27/07/2021



Désignation du ou des bâtiments

Localisation du ou des bâtiments :

Département : ... **Hautes-Pyrénées**

Adresse : **88 Rue Maréchal Foch**

Commune : **65310 LALOUBERE**
Section cadastrale AH, Parcelle
numéro 47,

Désignation et situation du ou des lot(s) de copropriété :
Lot numéro Non communiqué,

Périmètre de repérage :
Habitation

Désignation du propriétaire

Désignation du client :

Nom et prénom : ... **Mme DA SILVA HENRIQUES**
Brigitte

Adresse : **88 Rue Maréchal Foch**
65310 LALOUBERE

Objet de la mission :

- | | | |
|--|---|---|
| <input checked="" type="checkbox"/> Constat amiante avant-vente | <input checked="" type="checkbox"/> Exposition au plomb (CREP) | <input checked="" type="checkbox"/> Diagnostic de Performance Energétique |
| <input checked="" type="checkbox"/> Etat relatif à la présence de termites | <input checked="" type="checkbox"/> Diag. Installations Gaz | |
| <input checked="" type="checkbox"/> Etat des Risques et Pollutions | <input checked="" type="checkbox"/> Diag. Installations Electricité | |



diagnostics immobiliers

Rapport de l'état relatif à la présence de termites dans le bâtiment

Numéro de dossier : 2021/DA0747
Norme méthodologique employée : AFNOR NF P 03-201 – Février 2016
Date du repérage : 27/07/2021
Heure d'arrivée : 10 h 25
Temps passé sur site : 01 h 00

A. - Désignation du ou des bâtiments

Localisation du ou des bâtiments :

Département : **Hauts-Pyrénées**
Adresse : **88 Rue Maréchal Foch**
Commune : **65310 LALOUBERE**

Désignation et situation du ou des lot(s) de copropriété :
..... **Lot numéro Non communiqué,**
Section cadastrale AH, Parcelle numéro 47,

Informations collectées auprès du donneur d'ordre :

- Présence de traitements antérieurs contre les termites**
 Présence de termites dans le bâtiment
 Fourniture de la notice technique relatif à l'article R 112-4 du CCH si date du dépôt de la demande de permis de construire ou date d'engagement des travaux postérieure au 1/11/2006

Documents fournis:

..... **Néant**
Désignation du (ou des) bâtiment(s) et périmètre de repérage :
..... **Habitation (maison individuelle)**
..... **Habitation**
Situation du bien en regard d'un arrêté préfectoral pris en application de l'article L 133-5 du CCH :
..... **Néant**

B. - Désignation du client

Désignation du client :

Nom et prénom : **Mme DA SILVA HENRIQUES Brigitte**
Adresse : **88 Rue Maréchal Foch 65310 LALOUBERE**

Si le client n'est pas le donneur d'ordre :

Qualité du donneur d'ordre (sur déclaration de l'intéressé) : **Propriétaire**
Nom et prénom : **Mme DA SILVA HENRIQUES Brigitte**
Adresse : **88 Rue Maréchal Foch**
65310 LALOUBERE

C. - Désignation de l'opérateur de diagnostic

Identité de l'opérateur de diagnostic :

Nom et prénom : **DUBOS Laurent**
Raison sociale et nom de l'entreprise : **DIAG-EXPERT**
Adresse : **24 rue du Corps Franc Pommiès**
65000 TARBES

Numéro SIRET : **818.382.814.00023**
Désignation de la compagnie d'assurance : ... **AXA**
Numéro de police et date de validité : **7526724104 / 01/01/2022**

Certification de compétence **3860** délivrée par : **I.Cert, le 10/05/2016**

D. - Identification des bâtiments et des parties de bâtiments visités et des éléments infestés ou ayant été infestés par les termites et ceux qui ne le sont pas :

Liste des pièces visitées :

Rez de chaussée - Cuisine,
Rez de chaussée - Salle à manger,
Rez de chaussée - Entrée,
Rez de chaussée - Cage d'escalier,
Rez de chaussée - Escalier,
Rez de chaussée - Garage,
Rez de chaussée - Pièce 1,
Rez de chaussée - Pièce 2,
Rez de chaussée - Pièce 3,

Rez de chaussée - Séjour,
Rez de chaussée - Wc,
1er étage - Chambre 1,
1er étage - Chambre 2,
1er étage - Chambre 3,
1er étage - Salle de bain,
1er étage - Bureau,
1er étage - Couloir,
Combles - Combles non habitables

Bâtiments et parties de bâtiments visités (1)	Ouvrages, parties d'ouvrages et éléments examinés (2)	Résultats du diagnostic d'infestation (3)
Rez de chaussée		
Cuisine	Sol - Carrelage	Absence d'indices d'infestation de termites
	Mur - A, B, C, D - Plâtre et Peinture	Absence d'indices d'infestation de termites
	Plafond - Plâtre et Peinture	Absence d'indices d'infestation de termites
	Plinthes - A, B, C, D - Carrelage	Absence d'indices d'infestation de termites
Salle à manger	Sol - parquet bois	Absence d'indices d'infestation de termites
	Mur - A, B, C, D - Plâtre et Peinture	Absence d'indices d'infestation de termites
	Plafond - Bois et Peinture	Absence d'indices d'infestation de termites
	Plinthes - A, B, C, D - Bois et Peinture	Absence d'indices d'infestation de termites
	Fenêtre avec volets 1 - B - pvc	Absence d'indices d'infestation de termites
	Fenêtre avec volets 2 - C - pvc	Absence d'indices d'infestation de termites
Entrée	Sol - Carrelage	Absence d'indices d'infestation de termites
	Mur - A, B, C, D - Plâtre et toile de verre peinte	Absence d'indices d'infestation de termites
	Plafond - Bois et Peinture	Absence d'indices d'infestation de termites
	Plinthes - A, B, C, D - Bois et Peinture	Absence d'indices d'infestation de termites
	Porte - A - Bois et peinture	Absence d'indices d'infestation de termites
Cage d'escalier	Sol - Bois et lames LVT	Absence d'indices d'infestation de termites
	Mur - A, B, C, D - Plâtre et Peinture	Absence d'indices d'infestation de termites
	Plafond - Plâtre et toile de verre peinte	Absence d'indices d'infestation de termites
	Plinthes - A, B, C, D - Bois et Peinture	Absence d'indices d'infestation de termites
Escalier	Marches - Bois et peinture	Absence d'indices d'infestation de termites
	Contre-marches - Bois et Peinture	Absence d'indices d'infestation de termites
	Balustres - Bois et Peinture	Absence d'indices d'infestation de termites
Garage	Sol - Carrelage	Absence d'indices d'infestation de termites
	Mur - A, B, C, D, E, F, G, H, I - ciment et peinture	Absence d'indices d'infestation de termites
	Plafond - Hourdis	Absence d'indices d'infestation de termites
	Fenêtre - C - pvc	Absence d'indices d'infestation de termites
	Porte - A - Bois et peinture	Absence d'indices d'infestation de termites
Pièce 1	Sol - Béton	Absence d'indices d'infestation de termites
	Mur - A, B, C, D - Béton	Absence d'indices d'infestation de termites
	Plafond - Bois	Absence d'indices d'infestation de termites
	Porte - A - Bois et peinture	Absence d'indices d'infestation de termites
Pièce 2	Sol - Carrelage	Absence d'indices d'infestation de termites
	Mur - A, B, C, D - Plâtre et peinture	Absence d'indices d'infestation de termites
	Plafond - placoplâtre et peinture	Absence d'indices d'infestation de termites
	Fenêtre 1 - B - pvc	Absence d'indices d'infestation de termites
	Fenêtre 2 - D - pvc	Absence d'indices d'infestation de termites
	Porte - A - Bois et Peinture	Absence d'indices d'infestation de termites
Pièce 3	Sol - Carrelage	Absence d'indices d'infestation de termites
	Mur - A, B, C, D - placoplâtre et Peinture	Absence d'indices d'infestation de termites

Bâtiments et parties de bâtiments visités (1)	Ouvrages, parties d'ouvrages et éléments examinés (2)	Résultats du diagnostic d'infestation (3)
	Plafond - placo-plâtre et Peinture	Absence d'indices d'infestation de termites
	Plinthes - A, B, C, D - Carrelage	Absence d'indices d'infestation de termites
	Porte - pvc	Absence d'indices d'infestation de termites
Séjour	Sol - Carrelage	Absence d'indices d'infestation de termites
	Mur - A, B, C, D - Plâtre et Peinture	Absence d'indices d'infestation de termites
	Plafond - Bois et Peinture	Absence d'indices d'infestation de termites
	Plinthes - A, B, C, D - Bois et Peinture	Absence d'indices d'infestation de termites
	Fenêtre avec volets - D - pvc	Absence d'indices d'infestation de termites
	Porte - A - Bois et peinture	Absence d'indices d'infestation de termites
	Huisserie porte - C - Bois et Peinture	Absence d'indices d'infestation de termites
Wc	Sol - Lames LVT	Absence d'indices d'infestation de termites
	Mur - A, B, C, D - plâtre et peinture et faïence	Absence d'indices d'infestation de termites
	Plafond - plâtre et toile de verre peinte	Absence d'indices d'infestation de termites
1er étage		
Chambre 1	Sol - parquet bois	Absence d'indices d'infestation de termites
	Mur - A, B, C, D - Plâtre et Peinture	Absence d'indices d'infestation de termites
	Plafond - Plâtre et toile de verre peinte	Absence d'indices d'infestation de termites
	Plinthes - A, B, C, D - Bois et Peinture	Absence d'indices d'infestation de termites
	Fenêtre avec volets - C - pvc	Absence d'indices d'infestation de termites
	Porte - A - Bois et peinture	Absence d'indices d'infestation de termites
Chambre 2	Sol - parquet bois	Absence d'indices d'infestation de termites
	Mur - A, B, C, D - Plâtre et Peinture	Absence d'indices d'infestation de termites
	Plafond - Plâtre et toile de verre peinte	Absence d'indices d'infestation de termites
	Plinthes - A, B, C, D - Bois et Peinture	Absence d'indices d'infestation de termites
	Fenêtre avec volets - C - pvc	Absence d'indices d'infestation de termites
	Porte - A - Bois et peinture	Absence d'indices d'infestation de termites
Chambre 3	Sol - parquet bois	Absence d'indices d'infestation de termites
	Mur - A, B, C, D, E, F - Plâtre et Peinture	Absence d'indices d'infestation de termites
	Plafond - Plâtre et toile de verre peinte	Absence d'indices d'infestation de termites
	Plinthes - A, B, C, D, E, F - Bois et Peinture	Absence d'indices d'infestation de termites
	Fenêtre avec volets - C - pvc	Absence d'indices d'infestation de termites
	Porte - A - Bois et peinture	Absence d'indices d'infestation de termites
Salle de bain	Sol - Carrelage	Absence d'indices d'infestation de termites
	Mur - A, B, C, D - Plâtre et peinture et faïence	Absence d'indices d'infestation de termites
	Plafond - Plâtre et toile de verre peinte	Absence d'indices d'infestation de termites
	Plinthes - A, B, C, D - Carrelage	Absence d'indices d'infestation de termites
	Porte - A - Bois et peinture	Absence d'indices d'infestation de termites
Bureau	Sol - parquet flottant	Absence d'indices d'infestation de termites
	Mur - A, B, C, D - Plâtre et toile de verre peinte	Absence d'indices d'infestation de termites
	Plafond - Plâtre et toile de verre peinte	Absence d'indices d'infestation de termites
	Plinthes - A, B, C, D - Bois et Peinture	Absence d'indices d'infestation de termites
	Fenêtre avec volets - C - pvc	Absence d'indices d'infestation de termites
	Porte - A - Bois et peinture	Absence d'indices d'infestation de termites
Couloir	Sol - parquet bois	Absence d'indices d'infestation de termites
	Mur - A, B, C, D - Plâtre et Peinture	Absence d'indices d'infestation de termites
	Plafond - Plâtre et toile de verre peinte	Absence d'indices d'infestation de termites
	Plinthes - A, B, C, D - Bois et Peinture	Absence d'indices d'infestation de termites
Combles		
Combles non habitables	Sol - Bois et isolation	Absence d'indices d'infestation de termites
	Mur - A, B, C, D - pierres	Absence d'indices d'infestation de termites
	Plafond - Charpente bois et ardoises	Absence d'indices d'infestation de termites

(1) Identifier notamment chaque bâtiment et chacune des pièces du bâtiment.

(2) Identifier notamment : ossature, murs, planchers, escaliers, boiseries, plinthes, charpentes...

(3) Mentionner les indices ou l'absence d'indices d'infestation de termites et en préciser la nature et la localisation.

E. – Catégories de termites en cause :

La mission et son rapport sont exécutés conformément à la norme AFNOR NF P 03-201 (Février 2016) et à l'arrêté du 07 mars 2012 modifiant l'arrêté du 29 mars 2007.

La recherche de termites porte sur différentes catégories de termites :

- **Les termites souterrains**, regroupant cinq espèces identifiées en France métropolitaine (Reticulitermes flavipes, reticulitermes lucifugus, reticulitermes banyulensis, reticulitermes grassei et reticulitermes urbis) et deux espèces supplémentaires dans les DOM (Coptotermes et heterotermes),

- **Les termites de bois sec**, regroupant les kalotermes flavicolis présent surtout dans le sud de la France métropolitaine et les Cryptotermes présent principalement dans les DOM et de façon ponctuelle en métropole.

- **Les termites arboricoles**, appartiennent au genre Nasutitermes présent presque exclusivement dans les DOM.

Les principaux indices d'une infestation sont :

- Altérations dans le bois,
- Présence de termites vivants,
- Présence de galeries-tunnels (cordonnets) ou concrétions,
- Cadavres ou restes d'individus reproducteurs,
- Présence d'orifices obturés ou non.

Rappels réglementaires :

L 133-5 du CCH : Lorsque, dans une ou plusieurs communes, des foyers de termites sont identifiés, un arrêté préfectoral, pris sur proposition ou après consultation des conseils municipaux intéressés, délimite les zones contaminées ou susceptibles de l'être à court terme. En cas de démolition totale ou partielle d'un bâtiment situé dans ces zones, les bois et matériaux contaminés sont incinérés sur place ou traités avant tout transport si leur destruction par incinération sur place est impossible. La personne qui a procédé à ces opérations en fait la déclaration en mairie.

Article L 112-17 du CCH : Les règles de construction et d'aménagement applicables aux ouvrages et locaux de toute nature quant à leur résistance aux termites et aux autres insectes xylophages sont fixées par décret en Conseil d'Etat. Ces règles peuvent être adaptées à la situation particulière de la Guadeloupe, de la Guyane, de la Martinique, de La Réunion, de Mayotte et de Saint-Martin.

F. – Identification des bâtiments et parties du bâtiment (pièces et volumes) n'ayant pu être visités et justification :

Néant

G. - Identification des ouvrages, parties d'ouvrages et éléments qui n'ont pas été examinés et justification :

Localisation	Liste des ouvrages, parties d'ouvrages	Motif
Néant	-	

Nota : notre cabinet s'engage à retourner sur les lieux afin de compléter le constat aux parties d'immeubles non visités, dès lors que les dispositions permettant un contrôle des zones concernées auront été prises par le propriétaire ou son mandataire.

H. - Constatations diverses :

Localisation	Liste des ouvrages, parties d'ouvrages	Observations et constatations diverses
Néant	-	-

Note 1 : Les indices d'infestation des autres agents de dégradation biologique du bois sont notés de manière générale pour information du donneur d'ordre, il n'est donc pas nécessaire d'en indiquer la nature, le nombre et la localisation précise. Si le donneur d'ordre le souhaite, il fait réaliser une recherche de ces agents dont la méthodologie et les éléments sont décrits dans la norme NF-P 03-200.

I. - Moyens d'investigation utilisés :

La mission et son rapport sont exécutés conformément à la norme AFNOR NF P 03-201 (Février 2016), à l'article L.133-5, L.133-6, L 271-4 à 6, R133-7 et à l'arrêté du 07 mars 2012 modifiant l'arrêté du 29 mars 2007. La recherche de termites porte sur les termites souterrain, termites de bois sec ou termites arboricole et est effectuée jusqu'à 10 mètres des extérieurs de l'habitation, dans la limite de la propriété.

Moyens d'investigation :

- Examen visuel des parties visibles et accessibles.
- Sondage manuel systématique des boiseries à l'aide d'un poinçon.
- Utilisation d'un ciseau à bois en cas de constatation de dégradations.
- Utilisation d'une échelle en cas de nécessité.
- À l'extérieur une hachette est utilisée pour sonder le bois mort.

Représentant du propriétaire (accompagnateur) :

Sans accompagnateur

Commentaires (Ecart par rapport à la norme, ...) :

Néant

J. – VISA et mentions :

Mention 1 : Le présent rapport n'a de valeur que pour la date de la visite et est exclusivement limité à l'état relatif à la présence de termites dans le bâtiment objet de la mission.

Mention 2 : L'intervention n'a pas eu pour but de donner un diagnostic de la résistance mécanique des bois et matériaux.

Nota 2 : Dans le cas de la présence de termites, il est rappelé l'obligation de déclaration en mairie de l'infestation prévue aux articles L.133-4 et R. 133-3 du code de la construction et de l'habitation.

Nota 3 : Conformément à l'article L-271-6 du CCH, l'opérateur ayant réalisé cet état relatif à la présence de termites n'a aucun lien de nature à porter atteinte à son impartialité et à son indépendance ni avec le propriétaire ou son mandataire qui fait appel à lui, ni avec une entreprise pouvant réaliser des travaux sur des ouvrages pour lesquels il lui est demandé d'établir cet état.

*Nota 4 : Le présent rapport est établi par une personne dont les compétences sont certifiées par **I.Cert Centre Alphasys - Bâtiment K - Parc d'affaires - Espace Performance 35760 SAINT GREGOIRE (détail sur www.info-certif.fr)***

Visite effectuée le **27/07/2021**.

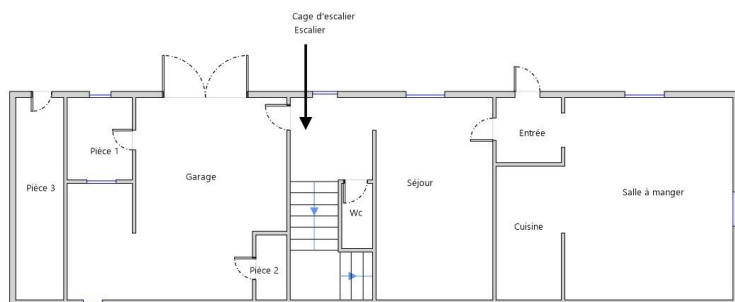
Fait à **TARBES**, le **27/07/2021**

Par : DUBOS Laurent

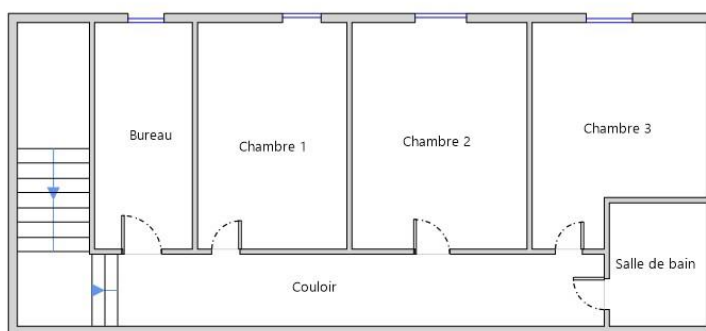
Signature du représentant :




Annexe – Croquis de repérage



Rez-de-chaussée



1er Etage



Votre Agent Général
MM LALANNE ET BAGET
1 AV DE LA MARNE
65000 TARBES
☎ **0562346249**



Assurance et Banque

N°ORIAS 07 013 631 (PIERRE
LALANNE)
17 006 424 (MARC BAGET
RABAROU)
Site ORIAS www.orias.fr

SARL ,DIAG EXPERT
24 RUE DU CORPS FRANC POMMIES
65000 TARBES

Votre contrat

Responsabilité Civile Prestataire
Souscrit le **15/06/2017**

Vos références

Contrat
7526724104
Client
2631987104

Date du courrier
05 janvier 2021

Votre attestation Responsabilité Civile Prestataire

AXA France IARD atteste que :
DIAG EXPERT

Est titulaire du contrat d'assurance n° **7526724104** ayant pris effet le **15/06/2017**.
Ce contrat garantit les conséquences pécuniaires de la Responsabilité civile pouvant lui incomber du fait de l'exercice des activités suivantes :

DIAGNOSTICS TECHNIQUES IMMOBILIERS

La garantie s'exerce à concurrence des montants de garanties figurant dans le tableau ci-après.

La présente attestation est valable du **05/01/2021** au **01/01/2022** et ne peut engager l'assureur au-delà des limites et conditions du contrat auquel elle se réfère.

Guillaume Borie
Directeur Général Délégué

Contrat
7526724104
Client
2631987104

Nature des garanties

Nature des garanties	Limites de garanties en €
Tous dommages corporels, matériels et immatériels consécutifs confondus (autres que ceux visés au paragraphe "autres garanties" ci-après)	9 000 000 € par année d'assurance
Dont :	9 000 000 € par année d'assurance
Dommages corporels	
Dommages matériels et immatériels consécutifs confondus	1 200 000 € par année d'assurance

Autres garanties

Nature des garanties	Limites de garanties en €
Atteinte accidentelle à l'environnement (tous dommages confondus)(article 3.1 des conditions générales)	750 000 € par année d'assurance
Responsabilité civile professionnelle (tous dommages confondus)	500 000 € par année d'assurance dont 300 000 € par sinistre
Dommages immatériels non consécutifs autres que ceux visés par l'obligation d'assurance (article 3.2 des conditions générales)	150 000 € par année d'assurance
Dommages aux biens confiés (selon extension aux conditions particulières)	150 000 € par sinistre
Reconstitution de documents/ médias confiés (selon extension aux conditions particulières)	30 000 € par sinistre

C.G. : Conditions Générales du contrat.

AXA France IARD, S.A. au capital de 214 799 030 €, 722 057 480 R.C.S. PARIS, TVA Intracommunautaire n° FR 14 22 057 460 - AXA France Vie, S.A. au capital de 487 725 073,50 €, 310 499 959 R.C.S Paris, TVA Intracommunautaire n° FR 62 310 499 559 - AXA Assurances IARD Mutuelle, Société d'Assurance Mutuelle à cotisations fixes contre l'incendie, les accidents et risques divers Siren 775 693 309, TVA Intracommunautaire n° FR 39 775 693 309 - AXA Assurances Vie Mutuelle, Société d'Assurance Mutuelle sur la vie et de capitalisation à cotisations fixes, Siren 353 457 245 - TVA Intracommunautaire n° FR 48 353 457 245 - Sièges sociaux : 313 Terrasse de l'Arche 92727 Nanterre cedex - Entreprises régies par le Code des Assurances. Opérations d'assurance exonérées de TVA - art. 261-C CGI - sauf pour les garanties portées par AXA Assistance France Assurances



Certificat de compétences Diagnosticueur Immobilier

N° CPDI 3860 Version 002

Je soussigné, **Philippe TROYAUX**, Directeur Général d'I.Cert, atteste que :

Monsieur DUBOS Laurent

Est certifié(e) selon le référentiel I.Cert dénommé CPE DI DR 01, dispositif de certification de personnes réalisant des diagnostics immobiliers pour les missions suivantes :

Amiante	Repérage et diagnostic amiante dans les immeubles bâtis Date d'effet : 10/05/2016 - Date d'expiration : 09/05/2021
DPE individuel	Diagnostic de performance énergétique sans mention : DPE individuel Date d'effet : 26/05/2016 - Date d'expiration : 25/05/2021
Electricité	Etat de l'installation intérieure électrique Date d'effet : 20/04/2016 - Date d'expiration : 19/04/2021
Gaz	Etat de l'installation intérieure gaz Date d'effet : 12/05/2016 - Date d'expiration : 11/05/2021
Plomb	Plomb : Constat du risque d'exposition au plomb Date d'effet : 26/05/2016 - Date d'expiration : 25/05/2021
Termites	Etat relatif à la présence de termites dans le bâtiment - France métropolitaine Date d'effet : 26/05/2016 - Date d'expiration : 25/05/2021

En foi de quoi ce certificat est délivré, pour valoir et servir ce que de droit.
Edité à Saint-Grégoire, le 31/05/2016.

Arrêté du 6 avril 2007 définissant les critères de certification des compétences des personnes physiques réalisant l'état de l'installation intérieure de gaz modifié par les arrêtés du 15/12/2009 et du 15/12/2011. Arrêté du 16 octobre 2006 définissant les critères de certification des compétences des personnes physiques réalisant le diagnostic de performance énergétique modifié par les arrêtés du 08/12/2009 et du 13/12/2011. Arrêté du 30 octobre 2006 définissant les critères de certification des compétences des personnes physiques réalisant l'état relatif à la présence de termites dans le bâtiment modifié par les arrêtés du 14/12/2009, du 7/12/2011 et du 14/02/2012. Arrêté du 21 novembre 2006 définissant les critères de certification des compétences des personnes physiques opérateurs de repérage et de diagnostic amiante dans les immeubles bâtis. Arrêté du 21 novembre 2006 définissant les critères de certification des compétences des personnes physiques opérateurs de constats de risque d'exposition au plomb ou agréées pour réaliser des diagnostics plomb dans les immeubles d'habitation modifié par l'arrêté du 07/12/2011. Arrêté du 8 juillet 2008 définissant les critères de certification des compétences des personnes physiques réalisant l'état de l'installation intérieure d'électricité modifié par les arrêtés du 10/12/2009 et du 02/12/2011.



Certification de personnes
Diagnosticueur
Portée disponible sur www.icert.fr

Parc EDONIA - Bâtiment G - Rue de la Terre Victoria - 35760 Saint-Grégoire



CPE DI FR11 rév 11



diagnostics immobiliers

Rapport de mission de repérage des matériaux et produits contenant de l'amiante pour l'établissement du constat établi à l'occasion de la vente d'un immeuble bâti (Listes A et B de l'annexe 13-9 du Code de la Santé publique)

Numéro de dossier : 2021/DA0747

Date du repérage : 27/07/2021

Références réglementaires et normatives

Textes réglementaires	Articles L. 1334-13, R. 1334-20 et 21, R. 1334-23 et 24, Annexe 13.9 du Code de la Santé Publique; Arrêtés du 12 décembre 2012 et 26 juin 2013, décret 2011-629 du 3 juin 2011, arrêté du 1 ^{er} juin 2015.
Norme(s) utilisée(s)	Norme NF X 46-020 d'Août 2017 : Repérage des matériaux et produits contenant de l'amiante dans les immeubles bâtis

Immeuble bâti visité

Adresse	Rue : 88 Rue Maréchal Foch Bât., escalier, niveau, appartement n°, lot n° : Lot numéro Non communiqué, Code postal, ville : . 65310 LALOUBERE Section cadastrale AH, Parcelle numéro 47,
Périmètre de repérage : Habitation
Type de logement :
Fonction principale du bâtiment : Habitation (maison individuelle)
Date de construction : > 1997

Le propriétaire et le donneur d'ordre

Le(s) propriétaire(s) :	Nom et prénom : Mme DA SILVA HENRIQUES Brigitte Adresse : 88 Rue Maréchal Foch 65310 LALOUBERE
Le donneur d'ordre	Nom et prénom : Mme DA SILVA HENRIQUES Brigitte Adresse : 88 Rue Maréchal Foch 65310 LALOUBERE

Le(s) signataire(s)

	NOM Prénom	Fonction	Organisme certification	Détail de la certification
Opérateur(s) de repérage ayant participé au repérage ----- Personne(s) signataire(s) autorisant la diffusion du rapport	DUBOS Laurent	Opérateur de repérage	I.Cert Centre Alphasys - Bâtiment K - Parc d'affaires - Espace Performance 35760 SAINT GREGOIRE	Obtention : 10/05/2016 Échéance : 09/05/2021 N° de certification : 3860

Raison sociale de l'entreprise : **DIAG-EXPERT** (Numéro SIRET : **818.382.814.00023**)

Adresse : **24 rue du Corps Franc Pomiès, 65000 TARBES**

Désignation de la compagnie d'assurance : **AXA**

Numéro de police et date de validité : **7526724104 / 01/01/2022**

Le rapport de repérage

Date d'émission du rapport de repérage : 04/08/2021, remis au propriétaire le 04/08/2021
Diffusion : le présent rapport de repérage ne peut être reproduit que dans sa totalité, annexes incluses
Pagination : le présent rapport avec les annexes comprises, est constitué de 18 pages

Sommaire

- 1 Les conclusions
- 2 Le(s) laboratoire(s) d'analyses
- 3 La mission de repérage
 - 3.1 L'objet de la mission
 - 3.2 Le cadre de la mission
 - 3.2.1 L'intitulé de la mission
 - 3.2.2 Le cadre réglementaire de la mission
 - 3.2.3 L'objectif de la mission
 - 3.2.4 Le programme de repérage de la mission réglementaire.
 - 3.2.5 Programme de repérage complémentaire (le cas échéant)
 - 3.2.6 Le périmètre de repérage effectif
- 4 Conditions de réalisation du repérage
 - 4.1 Bilan de l'analyse documentaire
 - 4.2 Date d'exécution des visites du repérage in situ
 - 4.3 Écarts, adjonctions, suppressions par rapport aux normes en vigueur
 - 4.4 Plan et procédures de prélèvements
- 5 Résultats détaillés du repérage
 - 5.1 Liste des matériaux ou produits contenant de l'amiante, états de conservation, conséquences réglementaires (fiche de cotation)
 - 5.2 Liste des matériaux ou produits susceptibles de contenir de l'amiante, mais n'en contenant pas après analyse
 - 5.3 Liste des matériaux ou produits ne contenant pas d'amiante sur justificatif
- 6 Signatures
- 7 Annexes

1. – Les conclusions

Avertissement : les textes ont prévu plusieurs cadres réglementaires pour le repérage des matériaux ou produits contenant de l'amiante, notamment pour les cas de démolition d'immeuble. **La présente mission de repérage ne répond pas aux exigences prévues pour les missions de repérage des matériaux et produits contenant de l'amiante avant démolition d'immeuble ou avant réalisation de travaux dans l'immeuble concerné et son rapport ne peut donc pas être utilisé à ces fins.**

1.1. Dans le cadre de mission décrit à l'article 3.2, il a été repéré :

- des matériaux et produits pour lesquels des sondages et/ou prélèvements doivent être effectués :
Plaques (fibres-ciment) (Partie de la toiture) / Refus d'analyse)

1.2. Dans le cadre de mission décrit à l'article 3.2 les locaux ou parties de locaux, composants ou parties de composants qui n'ont pu être visités et pour lesquels des investigations complémentaires sont nécessaires afin de statuer sur la présence ou l'absence d'amiante :

Localisation	Parties du local	Raison
Néant	-	

2. – Le(s) laboratoire(s) d'analyses

Raison sociale et nom de l'entreprise : ... OUI LAB
Adresse : Parc d'affaires Espace performance Bat K 35768 ST GREGOIRE
Numéro de l'accréditation Cofrac : 1-5970

3. – La mission de repérage

3.1 L'objet de la mission

Dans le cadre de la vente de l'immeuble bâti, ou de la partie d'immeuble bâti, décrit en page de couverture du présent rapport, la mission consiste à repérer dans cet immeuble, ou partie d'immeuble, certains matériaux ou produits contenant de l'amiante conformément à la législation en vigueur.

Pour s'exonérer de tout ou partie de sa garantie des vices cachés, le propriétaire vendeur annexe à la promesse de vente ou au contrat de vente le présent rapport.

3.2 Le cadre de la mission

3.2.1 L'intitulé de la mission

«Repérage en vue de l'établissement du constat établi à l'occasion de la vente de tout ou partie d'un immeuble bâti».

3.2.2 Le cadre réglementaire de la mission

L'article L 271-4 du code de la construction et de l'habitation prévoit qu' «en cas de vente de tout ou partie d'un immeuble bâti, un dossier de diagnostic technique, fourni par le vendeur, est annexé à la promesse de vente ou, à défaut de promesse, à l'acte authentique de vente. En cas de vente publique, le dossier de diagnostic technique est annexé au cahier des charges.»

Le dossier de diagnostic technique comprend, entre autres, «l'état mentionnant la présence ou l'absence de matériaux ou produits contenant de l'amiante prévu à l'article L. 1334-13 du même code».

La mission, s'inscrivant dans ce cadre, se veut conforme aux textes réglementaires de référence mentionnés en page de couverture du présent rapport.

3.2.3 L'objectif de la mission

«Le repérage a pour objectif d'identifier et de localiser les matériaux et produits contenant de l'amiante mentionnés en annexe du Code de la santé publique.»

L'Annexe du Code de la santé publique est l'annexe 13.9 (liste A et B).

3.2.4 Le programme de repérage de la mission réglementaire

Le programme de repérage est défini à minima par l'Annexe 13.9 (liste A et B) du Code de la santé publique et se limite pour une mission normale à la recherche de matériaux et produits contenant de l'amiante dans les composants et parties de composants de la construction y figurant.

En partie droite l'extrait du texte de l'Annexe 13.9

Important : Le programme de repérage de la mission de base est limitatif. Il est plus restreint que celui élaboré pour les missions de repérage de matériaux ou produits contenant de l'amiante avant démolition d'immeuble ou celui à élaborer avant réalisation de travaux.

3.2.5 Programme de repérage complémentaire (le cas échéant)

En plus du programme de repérage réglementaire, le présent rapport porte sur les parties de composants suivantes :

Liste A	
Composant de la construction	Partie du composant à vérifier ou à sonder
Flocages, Calorifugeages, Faux plafonds	Flocages
	Calorifugeages
	Faux plafonds

Liste B	
Composant de la construction	Partie du composant à vérifier ou à sonder
1. Parois verticales intérieures	
Murs, Cloisons "en dur" et Poteaux (périphériques et intérieurs)	Enduits projetés
	Revêtement dur (plaques de menuiseries)
	Revêtement dur (amiante-ciment)
	Entourages de poteaux (carton)
	Entourages de poteaux (amiante-ciment)
	Entourages de poteaux (matériau sandwich)
	Entourages de poteaux (carton+plâtre)
	Coffrage perdu
Cloisons (légères et préfabriquées), Gains et Coffres verticaux	Enduits projetés Panneaux de cloisons
2. Planchers et plafonds	
Plafonds, Poutres et Charpentes, Gains et Coffres Horizontaux	Enduits projetés Panneaux collés ou vissés
Planchers	Dalles de sol
3. Conduits, canalisations et équipements intérieurs	
Conduits de fluides (air, eau, autres fluides)	Conduits Enveloppes de calorifuges
Clapets / volets coupe-feu	Clapets coupe-feu Volets coupe-feu Rebouchage
Portes coupe-feu	Joints (tresses) Joints (bandes)
Vide-ordures	Conduits
4. Eléments extérieurs	
Toitures	Plaques (composites)
	Plaques (fibres-ciment)
	Ardoises (composites)
	Ardoises (fibres-ciment)
	Accessoires de couvertures (composites)
	Accessoires de couvertures (fibres-ciment)
	Bardeaux bitumineux
Bardages et façades légères	Plaques (composites)
	Plaques (fibres-ciment)
	Ardoises (composites)
	Ardoises (fibres-ciment)
	Panneaux (composites) Panneaux (fibres-ciment)
Conduits en toiture et façade	Conduites d'eaux pluviales en amiante-ciment
	Conduites d'eaux usées en amiante-ciment
	Conduites de fumée en amiante-ciment

Composant de la construction	Partie du composant ayant été inspecté (Description)	Sur demande ou sur information
Néant	-	

3.2.6 Le périmètre de repérage effectif

Il s'agit de l'ensemble des locaux ou parties de l'immeuble concerné par la mission de repérage figurant sur le schéma de repérage joint en annexe à l'exclusion des locaux ou parties d'immeuble n'ayant pu être visités.

Descriptif des pièces visitées

Rez de chaussée - Cuisine,
 Rez de chaussée - Salle à manger,
 Rez de chaussée - Entrée,
 Rez de chaussée - Cage d'escalier,
 Rez de chaussée - Escalier,
 Rez de chaussée - Garage,
 Rez de chaussée - Pièce 1,
 Rez de chaussée - Pièce 2,
 Rez de chaussée - Pièce 3,

Rez de chaussée - Séjour,
 Rez de chaussée - Wc,
 1er étage - Chambre 1,
 1er étage - Chambre 2,
 1er étage - Chambre 3,
 1er étage - Salle de bain,
 1er étage - Bureau,
 1er étage - Couloir,
 Combles - Combles non habitables

Localisation	Description
Rez de chaussée - Pièce 3	Sol : Carrelage Mur A, B, C, D : placoplâtre et Peinture Plafond : placoplâtre et Peinture Plinthes A, B, C, D : Carrelage Porte : pvc
Rez de chaussée - Pièce 2	Sol : Carrelage Mur A, B, C, D : Plâtre et peinture Plafond : placoplâtre et peinture Fenêtre 1 B : pvc Fenêtre 2 D : pvc Porte A : Bois et Peinture
Rez de chaussée - Garage	Sol : Carrelage Mur A, B, C, D, E, F, G, H, I : ciment et peinture Plafond : Hourdis Fenêtre C : pvc Porte A : Bois et peinture
Rez de chaussée - Pièce 1	Sol : Béton Mur A, B, C, D : Béton Plafond : Bois Porte A : Bois et peinture
Rez de chaussée - Entrée	Sol : Carrelage Mur A, B, C, D : Plâtre et toile de verre peinte Plafond : Bois et Peinture Plinthes A, B, C, D : Bois et Peinture Porte A : Bois et peinture
Rez de chaussée - Salle à manger	Sol : parquet bois Mur A, B, C, D : Plâtre et Peinture Plafond : Bois et Peinture Plinthes A, B, C, D : Bois et Peinture Fenêtre avec volets 1 B : pvc Fenêtre avec volets 2 C : pvc
Rez de chaussée - Cuisine	Sol : Carrelage Mur A, B, C, D : Plâtre et Peinture Plafond : Plâtre et Peinture Plinthes A, B, C, D : Carrelage
Rez de chaussée - Cage d'escalier	Sol : Bois et lames LVT Mur A, B, C, D : Plâtre et Peinture Plafond : Plâtre et toile de verre peinte Plinthes A, B, C, D : Bois et Peinture
1er étage - Bureau	Sol : parquet flottant Mur A, B, C, D : Plâtre et toile de verre peinte Plafond : Plâtre et toile de verre peinte Plinthes A, B, C, D : Bois et Peinture Fenêtre avec volets C : pvc Porte A : Bois et peinture
1er étage - Couloir	Sol : parquet bois Mur A, B, C, D : Plâtre et Peinture Plafond : Plâtre et toile de verre peinte Plinthes A, B, C, D : Bois et Peinture
1er étage - Chambre 1	Sol : parquet bois Mur A, B, C, D : Plâtre et Peinture Plafond : Plâtre et toile de verre peinte Plinthes A, B, C, D : Bois et Peinture Fenêtre avec volets C : pvc Porte A : Bois et peinture
1er étage - Chambre 2	Sol : parquet bois Mur A, B, C, D : Plâtre et Peinture Plafond : Plâtre et toile de verre peinte Plinthes A, B, C, D : Bois et Peinture Fenêtre avec volets C : pvc Porte A : Bois et peinture

Localisation	Description
1er étage - Salle de bain	Sol : Carrelage Mur A, B, C, D : Plâtre et peinture et faïence Plafond : Plâtre et toile de verre peinte Plinthes A, B, C, D : Carrelage Porte A : Bois et peinture
Rez de chaussée - Escalier	Marches : Bois et peinture Contre-marches : Bois et Peinture Balustres : Bois et Peinture
Combles - Combles non habitables	Sol : Bois et isolation Mur A, B, C, D : pierres Plafond : Charpente bois et ardoises
Rez de chaussée - Wc	Sol : Lames LVT Mur A, B, C, D : plâtre et peinture et faïence Plafond : plâtre et toile de verre peinte
1er étage - Chambre 3	Sol : parquet bois Mur A, B, C, D, E, F : Plâtre et Peinture Plafond : Plâtre et toile de verre peinte Plinthes A, B, C, D, E, F : Bois et Peinture Fenêtre avec volets C : pvc Porte A : Bois et peinture
Rez de chaussée - Séjour	Sol : Carrelage Mur A, B, C, D : Plâtre et Peinture Plafond : Bois et Peinture Plinthes A, B, C, D : Bois et Peinture Fenêtre avec volets D : pvc Porte A : Bois et peinture Huisserie porte C : Bois et Peinture

4. – Conditions de réalisation du repérage

4.1 Bilan de l'analyse documentaire

Documents demandés	Documents remis
Rapports concernant la recherche d'amiante déjà réalisés	-
Documents décrivant les ouvrages, produits, matériaux et protections physiques mises en place	-
Eléments d'information nécessaires à l'accès aux parties de l'immeuble bâti en toute sécurité	-

Observations :

Néant

4.2 Date d'exécution des visites du repérage in situ

Date de la commande : 04/08/2021

Date(s) de visite de l'ensemble des locaux : 27/07/2021

Heure d'arrivée : 10 h 25

Durée du repérage : 01 h 00

Personne en charge d'accompagner l'opérateur de repérage : Sans accompagnateur

4.3 Écarts, adjonctions, suppressions par rapport aux normes en vigueur

La mission de repérage s'est déroulée conformément aux prescriptions de la norme NF X 46-020, révision d'Août 2017.

Observations	Oui	Non	Sans Objet
Plan de prévention réalisé avant intervention sur site	-	-	X
Vide sanitaire accessible			X
Combles ou toiture accessibles et visitables			X

4.4 Plan et procédures de prélèvements

L'ensemble des prélèvements a été réalisé dans le respect du plan et des procédures d'intervention.

5. – Résultats détaillés du repérage


5.1 Liste des matériaux ou produits contenant de l'amiante, états de conservation, conséquences réglementaires (fiche de cotation)

Matériaux ou produits contenant de l'amiante

Localisation	Identifiant + Description	Conclusion (justification)	Etat de conservation** et préconisations*
Néant	-		

* Un détail des conséquences réglementaires et recommandations est fournis en annexe 7.4 de ce présent rapport
** détails fournis en annexe 7.3 de ce présent rapport

Listes des matériaux pour lesquels des sondages et/ou prélèvements doivent être effectués :

Localisation	Identifiant + Description	Justification	Etat de conservation et préconisations	Photo
Partie de la toiture	Identifiant: ZPSO-001 Description: Plaques (fibres-ciment) Liste selon annexe.13-9 du CSP: B	Refus d'analyse	Matériau non dégradé Résultat EP** Préconisation : Il est recommandé de réaliser une évaluation périodique.	

* Un détail des conséquences réglementaires et recommandations est fournis en annexe 7.4 de ce présent rapport

** détails fournis en annexe 7.3 de ce présent rapport

Nota : Dès réception de ce rapport, il est nécessaire d'avertir de la présence d'amiante toute personne pouvant intervenir sur ou a proximité des matériaux amiantes ou de ceux les recouvrant ou les protégeant.

5.2 Listes des matériaux et produits ne contenant pas d'amiante après analyse

Localisation	Identifiant + Description
Néant	-

5.3 Liste des matériaux ou produits (liste A et B) ne contenant pas d'amiante sur justificatif

Localisation	Identifiant + Description
Néant	-


6. – Signatures

Nota : Le présent rapport est établi par une personne dont les compétences sont certifiées par **I.Cert** Centre Alphasys - Bâtiment K - Parc d'affaires - Espace Performance 35760 SAINT GREGOIRE (détail sur www.info-certif.fr)

Fait à **TARBES**, le **27/07/2021**

Par : **DUBOS Laurent**

Signature du représentant :



ANNEXES**Au rapport de mission de repérage n° 2021/DA0747****Informations conformes à l'annexe III de l'arrêté du 12 décembre 2012**

Les maladies liées à l'amiante sont provoquées par l'inhalation des fibres. Toutes les variétés d'amiante sont classées comme substances cancérigènes avérées pour l'homme. L'inhalation de fibres d'amiante est à l'origine de cancers (mésothéliomes, cancers broncho-pulmonaires) et d'autres pathologies non cancéreuses (épanchements pleuraux, plaques pleurales).

L'identification des matériaux et produits contenant de l'amiante est un préalable à l'évaluation et à la prévention des risques liés à l'amiante. Elle doit être complétée par la définition et la mise en œuvre de mesures de gestion adaptées et proportionnées pour limiter l'exposition des occupants présents temporairement ou de façon permanente dans l'immeuble. L'information des occupants présents temporairement ou de façon permanente est un préalable essentiel à la prévention du risque d'exposition à l'amiante.

Il convient donc de veiller au maintien du bon état de conservation des matériaux et produits contenant de l'amiante afin de remédier au plus tôt aux situations d'usure anormale ou de dégradation.

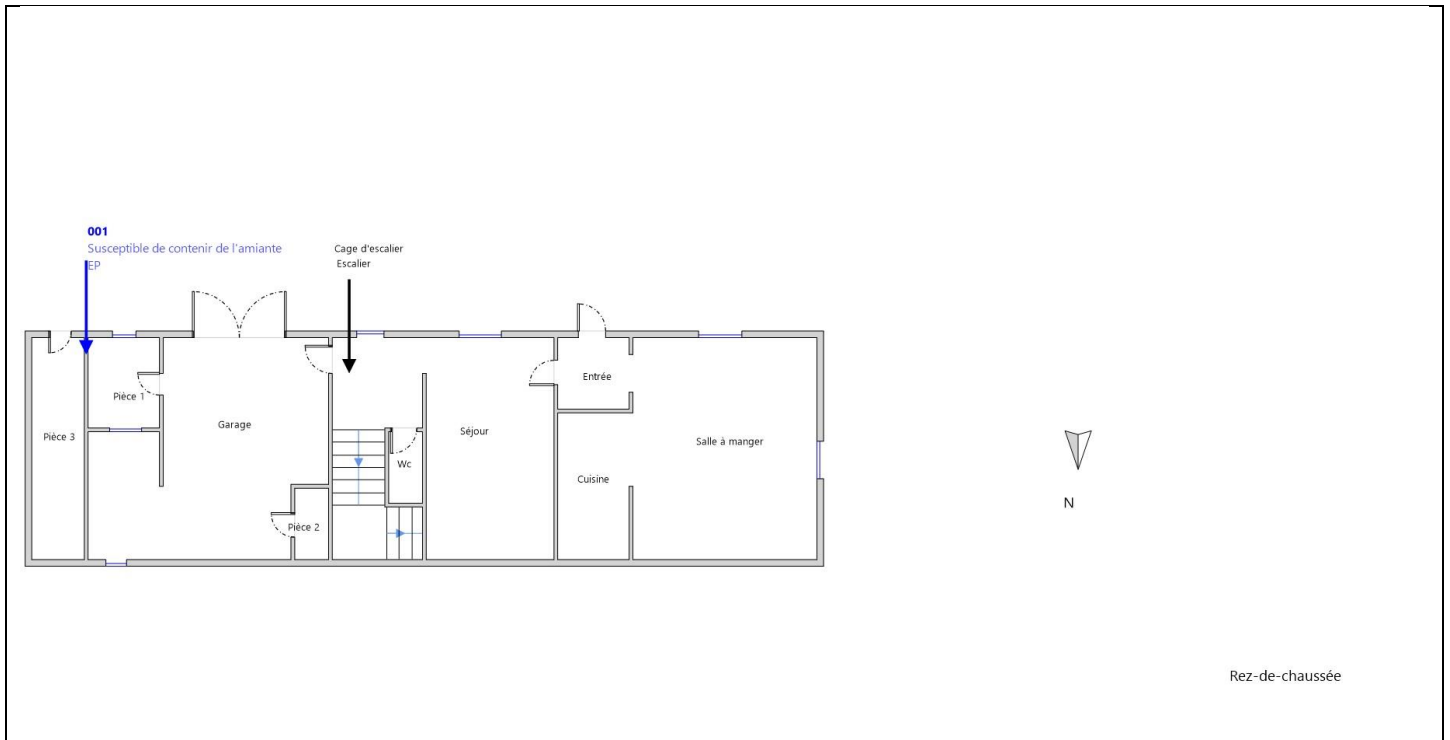
Il conviendra de limiter autant que possible les interventions sur les matériaux et produits contenant de l'amiante qui ont été repérés et de faire appel aux professionnels qualifiés, notamment dans le cas de retrait ou de confinement de ce type de matériau ou produit.

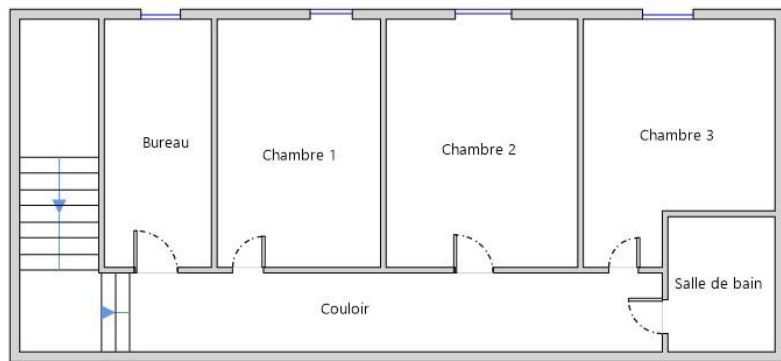
Enfin, les déchets contenant de l'amiante doivent être éliminés dans des conditions strictes.

Renseignez-vous auprès de votre mairie ou de votre préfecture. Pour connaître les centres d'élimination près de chez vous, consultez la base de données « déchets » gérée par l'ADEME, directement accessible sur le site internet www.sinoe.org.


Sommaire des annexes**7 Annexes****7.1 Schéma de repérage****7.2 Rapports d'essais****7.3 Grilles réglementaires d'évaluation de l'état de conservation des matériaux et produits contenant de l'amiante****7.4 Conséquences réglementaires et recommandations****7.5 Recommandations générales de sécurité****7.6 Documents annexés au présent rapport**

7.1 - Annexe - Schéma de repérage


















1er Etage



Légende

	Conduit en fibro-ciment		Dalles de sol	Nom du propriétaire : Mme DA SILVA HENRIQUES Brigitte Adresse du bien : 88 Rue Maréchal Foch 65310 LALOUBERE
	Conduit autre que fibro-ciment		Carrelage	
	Brides		Colle de revêtement	
	Dépôt de Matériaux contenant de l'amiante		Dalles de faux-plafond	
	Matériau ou produit sur lequel un doute persiste		Toiture en fibro-ciment	
	Présence d'amiante		Toiture en matériaux composites	

Photos

	Photo n° PhA001 Localisation : Partie de la toiture Ouvrage : Toitures Partie d'ouvrage : Plaques (fibres-ciment) Description : Plaques (fibres-ciment) Localisation sur croquis : 001
--	---

7.2 - Annexe - Rapports d'essais

Identification des prélèvements :

Identifiant et prélèvement	Localisation	Composant de la construction	Parties du composant	Description
-	-	-	-	-

Copie des rapports d'essais :

Aucun rapport d'essai n'a été fourni ou n'est disponible

7.3 - Annexe - Evaluation de l'état de conservation des matériaux et produits contenant de l'amiante

Grilles d'évaluation de l'état de conservation des matériaux ou produit de la liste A

Aucune évaluation n'a été réalisée

Critères d'évaluation de l'état de conservation des matériaux ou produit de la liste A

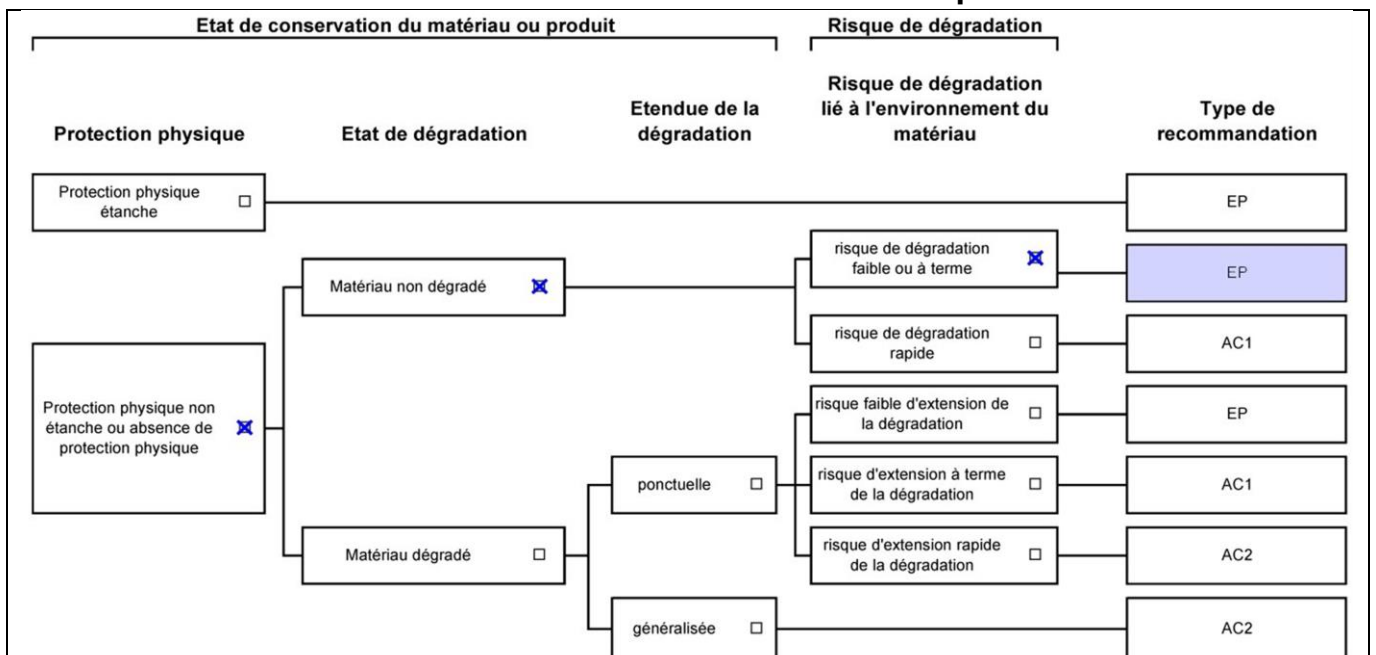
1. Classification des différents degrés d'exposition du produit aux circulations d'air

Fort	Moyen	Faible
1° Il n'existe pas de système spécifique de ventilation, la pièce ou la zone homogène évaluée est ventilée par ouverture des fenêtres. ou 2° Le faux plafond se trouve dans un local qui présente une (ou plusieurs) façade(s) ouverte(s) sur l'extérieur susceptible(s) de créer des situations à forts courants d'air, ou 3° Il existe un système de ventilation par insufflation d'air dans le local et l'orientation du jet d'air est telle que celui-ci affecte directement le faux plafond contenant de l'amiante.	1° Il existe un système de ventilation par insufflation d'air dans le local et l'orientation du jet est telle que celui-ci n'affecte pas directement le faux plafond contenant de l'amiante, ou 2° Il existe un système de ventilation avec reprise(s) d'air au niveau du faux plafond (système de ventilation à double flux).	1° Il n'existe ni ouvrant ni système de ventilation spécifique dans la pièce ou la zone évaluée, ou 2° Il existe dans la pièce ou la zone évaluée, un système de ventilation par extraction dont la reprise d'air est éloignée du faux plafond contenant de l'amiante.

2. Classification des différents degrés d'exposition du produit aux chocs et vibrations

Fort	Moyen	Faible
L'exposition du produit aux chocs et vibrations sera considérée comme forte dans les situations où l'activité dans le local ou à l'extérieur engendre des vibrations, ou rend possible les chocs directs avec le faux plafond contenant de l'amiante (ex : hall industriel, gymnase, discothèque...).	L'exposition du produit aux chocs et vibrations sera considérée comme moyenne dans les situations où le faux plafond contenant de l'amiante n'est pas exposé aux dommages mécaniques mais se trouve dans un lieu très fréquenté (ex : supermarché, piscine, théâtre,...).	L'exposition du produit aux chocs et vibrations sera considérée comme faible dans les situations où le faux plafond contenant de l'amiante n'est pas exposé aux dommages mécaniques, n'est pas susceptible d'être dégradé par les occupants ou se trouve dans un local utilisé à des activités tertiaires passives.

Grilles d'évaluation de l'état de conservation des matériaux ou produit de la liste B



Dossier n° 2021/DA0747
Date de l'évaluation : 27/07/2021
Bâtiment / local ou zone homogène : Partie de la toiture
Identifiant Matériau : ZPSO-001
Matériau : Plaques (fibres-ciment)
Résultat EP : Il est recommandé de réaliser une évaluation périodique.

Critères d'évaluation de l'état de conservation des matériaux ou produit de la liste B

1. Classification des niveaux de risque de dégradation ou d'extension de la dégradation du matériau.

Risque faible de dégradation ou d'extension de dégradation	Risque de dégradation ou d'extension à terme de la dégradation	Risque de dégradation ou d'extension rapide de la dégradation
L'environnement du matériau contenant de	L'environnement du matériau contenant de	L'environnement du matériau contenant de

l'amiante ne présente pas ou très peu de risque pouvant entraîner à terme, une dégradation ou une extension de la dégradation du matériau.	l'amiante présente un risque pouvant entraîner à terme, une dégradation ou une extension de la dégradation du matériau.	l'amiante présente un risque important pouvant entraîner rapidement, une dégradation ou une extension de la dégradation du matériau.
--	---	--

Légende : EP = évaluation périodique ; AC1 = action corrective de premier niveau ; AC2 = action corrective de second niveau.

L'évaluation du risque de dégradation lié à l'environnement du matériau ou produit prend en compte :

- Les agressions physiques intrinsèques au local (ventilation, humidité, etc...) selon que les risques est probable ou avéré ;
- La sollicitation des matériaux ou produits liée à l'activité des locaux, selon qu'elle est exceptionnelle/faible ou quotidienne/forte.

Elle ne prend pas en compte certains facteurs fluctuants d'aggravation de la dégradation des produits et matériaux, comme la fréquence d'occupation du local, la présence d'animaux nuisibles, l'usage réel des locaux, un défaut d'entretien des équipements, etc...

7.4 - Annexe - Conséquences réglementaires et recommandations

Conséquences réglementaires suivant l'état de conservation des matériaux ou produit de la liste A

Article R1334-27 : En fonction du résultat du diagnostic obtenu à partir de la grille d'évaluation de l'arrêté du 12 décembre 2012, le propriétaire met en œuvre les préconisations mentionnées à l'article R1334-20 selon les modalités suivantes :

Score 1 – L'évaluation périodique de l'état de conservation de ces matériaux et produits de la liste A contenant de l'amiante est effectué dans un délai maximal de trois ans à compter de la date de remise au propriétaire du rapport de repérage ou des résultats de la dernière évaluation de l'état de conservation, ou à l'occasion de toute modification substantielle de l'ouvrage et de son usage. La personne ayant réalisé cette évaluation en remet les résultats au propriétaire contre accusé de réception.

Score 2 – La mesure d'empoussièrément dans l'air est effectuée dans les conditions définies à l'article R1334-25, dans un délai de trois mois à compter de la date de remise au propriétaire du rapport de repérage ou des résultats de la dernière évaluation de l'état de conservation. L'organisme qui réalise les prélèvements d'air remet les résultats des mesures d'empoussièrément au propriétaire contre accusé de réception.

Score 3 – Les travaux de confinement ou de retrait de l'amiante sont mis en œuvre selon les modalités prévues à l'article R. 1334-29.

Article R1334-28 : Si le niveau d'empoussièrément mesuré dans l'air en application de l'article R1334-27 est inférieur ou égal à la valeur de cinq fibres par litre, le propriétaire fait procéder à l'évaluation périodique de l'état de conservation des matériaux et produits de la liste A contenant de l'amiante prévue à l'article R1334-20, dans un délai maximal de trois ans à compter de la date de remise des résultats des mesures d'empoussièrément ou à l'occasion de toute modification substantielle de l'ouvrage ou de son usage.

Si le niveau d'empoussièrément mesuré dans l'air en application de l'article R1334-27 est supérieur à cinq fibres par litre, le propriétaire fait procéder à des travaux de confinement ou de retrait de l'amiante, selon les modalités prévues à l'article R1334-29.

Article R1334-29 : Les travaux précités doivent être achevés dans un délai de trente-six mois à compter de la date à laquelle sont remis au propriétaire le rapport de repérage ou les résultats des mesures d'empoussièrément ou de la dernière évaluation de l'état de conservation.

Pendant la période précédant les travaux, des mesures conservatoires appropriées doivent être mises en œuvre afin de réduire l'exposition des occupants et de la maintenir au niveau le plus bas possible, et dans tous les cas à un niveau d'empoussièrément inférieur à cinq fibres par litre. Les mesures conservatoires ne doivent conduire à aucune sollicitation des matériaux et produits concernés par les travaux.

Le propriétaire informe le préfet du département du lieu d'implantation de l'immeuble concerné, dans un délai de deux mois à compter de la date à laquelle sont remis le rapport de repérage ou les résultats des mesures d'empoussièrément ou de la dernière évaluation de l'état de conservation, des mesures conservatoires mises en œuvre, et, dans un délai de douze mois, des travaux à réaliser et de l'échéancier proposé.

Article R.1334-29-3 :

I) A l'issue des travaux de retrait ou de confinement de matériaux et produits de la liste A mentionnés à l'article R.1334-29, le propriétaire fait procéder par une personne mentionnée au premier alinéa de l'article R.1334-23, avant toute restitution des locaux traités, à un examen visuel de l'état des surfaces traitées. Il fait également procéder, dans les conditions définies à l'article R.1334-25, à une mesure du niveau d'empoussièrément dans l'air après démantèlement du dispositif de confinement. Ce niveau doit être inférieur ou égal à cinq fibres par litre.

II) Si les travaux ne conduisent pas au retrait total des matériaux et produits de la liste A contenant de l'amiante, il est procédé à une évaluation périodique de l'état de conservation de ces matériaux et produits résiduels dans les conditions prévues par l'arrêté mentionné à l'article R.1334-20, dans un délai maximal de trois ans à compter de la date à laquelle sont remis les résultats du contrôle ou à l'occasion de toute modification substantielle de l'ouvrage ou de son usage.

III) Lorsque des travaux de retrait ou de confinement de matériaux et produits de la liste B contenant de l'amiante sont effectués à l'intérieur de bâtiment occupés ou fréquentés, le propriétaire fait procéder, avant toute restitution des locaux traités, à l'examen visuel et à la mesure d'empoussièrément dans l'air mentionnée au premier alinéa du présent article.

Détail des préconisations suivant l'état de conservation des matériaux ou produit de la liste B

1. **Réalisation d'une « évaluation périodique »**, lorsque le type de matériau ou produit concerné contenant de l'amiante, la nature et l'étendue des dégradations qu'il présente et l'évaluation du risque de dégradation ne conduisent pas à conclure à la nécessité d'une action de protection immédiate sur le matériau ou produit, consistant à :

- a) Contrôler périodiquement que l'état de dégradation des matériaux et produits concernés ne s'aggrave pas et, le cas échéant, que leur protection demeure en bon état de conservation ;
- b) Rechercher, le cas échéant, les causes de dégradation et prendre les mesures appropriées pour les supprimer.

2. **Réalisation d'une « action corrective de premier niveau »**, lorsque le type de matériau ou produit concerné contenant de l'amiante, la nature et l'étendue des dégradations et l'évaluation du risque de dégradation conduisent à conclure à la nécessité d'une action de remise en état limitée au remplacement, au recouvrement ou à la protection des seuls éléments dégradés, consistant à :

- a) Rechercher les causes de la dégradation et définir les mesures correctives appropriées pour les supprimer ; b) Procéder à la mise en œuvre de ces mesures correctives afin d'éviter toute nouvelle dégradation et, dans l'attente, prendre les mesures de protection appropriées afin de limiter le risque de dispersion des fibres d'amiante ;
- c) Veiller à ce que les modifications apportées ne soient pas de nature à aggraver l'état des autres matériaux et produits contenant de l'amiante restant accessibles dans la même zone ;
- d) Contrôler périodiquement que les autres matériaux et produits restant accessibles ainsi que, le cas échéant, leur protection demeurent en bon état de conservation.

Il est rappelé l'obligation de faire appel à une entreprise certifiée pour le retrait ou le confinement.

3. Réalisation d'une « action corrective de second niveau », qui concerne l'ensemble d'une zone, de telle sorte que le matériau ou produit ne soit plus soumis à aucune agression ni dégradation, consistant à :
- Prendre, tant que les mesures mentionnées au c (paragraphe suivant) n'ont pas été mises en place, les mesures conservatoires appropriées pour limiter le risque de dégradation et la dispersion des fibres d'amiante. Cela peut consister à adapter, voire condamner l'usage des locaux concernés afin d'éviter toute exposition et toute dégradation du matériau ou produit contenant de l'amiante. Durant les mesures conservatoires, et afin de vérifier que celles-ci sont adaptées, une mesure d'empoussièrement est réalisée, conformément aux dispositions du code de la santé publique ;
 - Procéder à une analyse de risque complémentaire, afin de définir les mesures de protection ou de retrait les plus adaptées, prenant en compte l'intégralité des matériaux et produits contenant de l'amiante dans la zone concernée ;
 - Mettre en œuvre les mesures de protection ou de retrait définies par l'analyse de risque ;
 - Contrôler périodiquement que les autres matériaux et produits restant accessibles, ainsi que leur protection, demeurent en bon état de conservation.
- En fonction des situations particulières rencontrées lors de l'évaluation de l'état de conservation, des compléments et précisions à ces recommandations sont susceptibles d'être apportées.

7.5 - Annexe - Recommandations générales de sécurité

L'identification des matériaux et produits contenant de l'amiante est un préalable à l'évaluation et à la prévention des risques liés à la présence d'amiante dans un bâtiment. Elle doit être complétée par la définition et la mise en œuvre de mesures de gestion adaptées et proportionnées pour limiter l'exposition des occupants présents temporairement ou de façon permanente dans le bâtiment et des personnes appelées à intervenir sur les matériaux ou produits contenant de l'amiante. Les recommandations générales de sécurité définies ci-après rappellent les règles de base destinées à prévenir les expositions. Le propriétaire (ou, à défaut, l'exploitant) de l'immeuble concerné adapte ces recommandations aux particularités de chaque bâtiment et de ses conditions d'occupation ainsi qu'aux situations particulières rencontrées. Ces recommandations générales de sécurité ne se substituent en aucun cas aux obligations réglementaires existantes en matière de prévention des risques pour la santé et la sécurité des travailleurs, inscrites dans le code du travail.

1. Informations générales

a) Dangerosité de l'amiante

Les maladies liées à l'amiante sont provoquées par l'inhalation des fibres. Toutes les variétés d'amiante sont classées comme substances cancérigènes avérées pour l'homme. Elles sont à l'origine de cancers qui peuvent atteindre soit la plèvre qui entoure les poumons (mésothéliomes), soit les bronches et/ou les poumons (cancers broncho-pulmonaires). Ces lésions surviennent longtemps (souvent entre 20 à 40 ans) après le début de l'exposition à l'amiante. Le Centre international de recherche sur le cancer (CIRC) a également établi récemment un lien entre exposition à l'amiante et cancers du larynx et des ovaires. D'autres pathologies, non cancéreuses, peuvent également survenir en lien avec une exposition à l'amiante. Il s'agit exceptionnellement d'épanchements pleuraux (liquide dans la plèvre) qui peuvent être récidivants ou de plaques pleurales (qui épaississent la plèvre). Dans le cas d'empoussièrement important, habituellement d'origine professionnelle, l'amiante peut provoquer une sclérose (asbestose) qui réduira la capacité respiratoire et peut dans les cas les plus graves produire une insuffisance respiratoire parfois mortelle. Le risque de cancer du poumon peut être majoré par l'exposition à d'autres agents cancérigènes, comme la fumée du tabac.

b) Présence d'amiante dans des matériaux et produits en bon état de conservation

L'amiante a été intégré dans la composition de nombreux matériaux utilisés notamment pour la construction. En raison de son caractère cancérigène, ses usages ont été restreints progressivement à partir de 1977, pour aboutir à une interdiction totale en 1997. En fonction de leur caractéristique, les matériaux et produits contenant de l'amiante peuvent libérer des fibres d'amiante en cas d'usure ou lors d'interventions mettant en cause l'intégrité du matériau ou produit (par exemple perçage, ponçage, découpe, friction...). Ces situations peuvent alors conduire à des expositions importantes si des mesures de protection renforcées ne sont pas prises. Pour rappel, les matériaux et produits répertoriés aux listes A et B de l'annexe 13-9 du code de la santé publique font l'objet d'une évaluation de l'état de conservation dont les modalités sont définies par arrêté. Il convient de suivre les recommandations émises par les opérateurs de repérage dits « diagnostiqueurs » pour la gestion des matériaux ou produits repérés. De façon générale, il est important de veiller au maintien en bon état de conservation des matériaux et produits contenant de l'amiante et de remédier au plus tôt aux situations d'usure anormale ou de dégradation de ceux-ci.

2. Intervention de professionnels soumis aux dispositions du code du travail

Il est recommandé aux particuliers d'éviter dans la mesure du possible toute intervention directe sur des matériaux et produits contenant de l'amiante et de faire appel à des professionnels compétents dans de telles situations. Les entreprises réalisant des opérations sur matériaux et produits contenant de l'amiante sont soumises aux dispositions des articles R. 4412-94 à R. 4412-148 du code du travail. Les entreprises qui réalisent des travaux de retrait ou de confinement de matériaux et produits contenant de l'amiante doivent en particulier être certifiées dans les conditions prévues à l'article R. 4412-129. Cette certification est obligatoire à partir du 1er juillet 2013 pour les entreprises effectuant des travaux de retrait sur l'enveloppe extérieure des immeubles bâtis et à partir du 1er juillet 2014 pour les entreprises de génie civil. Des documents d'information et des conseils pratiques de prévention adaptés sont disponibles sur le site Travailler-mieux (<http://www.travailler-mieux.gouv.fr>) et sur le site de l'Institut national de recherche et de sécurité pour la prévention des accidents du travail et des maladies professionnelles (<http://www.inrs.fr>).

3. Recommandations générales de sécurité

Il convient d'éviter au maximum l'émission de poussières notamment lors d'interventions ponctuelles non répétées, par exemple :

- perçage d'un mur pour accrocher un tableau ;
- remplacement de joints sur des matériaux contenant de l'amiante ;
- travaux réalisés à proximité d'un matériau contenant de l'amiante en bon état, par exemple des interventions légères dans des boîtiers électriques, sur des gaines ou des circuits situés sous un flocage sans action directe sur celui-ci, de remplacement d'une vanne sur une canalisation calorifugée à l'amiante.

L'émission de poussières peut être limitée par humidification locale des matériaux contenant de l'amiante en prenant les mesures nécessaires pour éviter tout risque électrique et/ou en utilisant de préférence des outils manuels ou des outils à vitesse lente. Le port d'équipements adaptés de protection respiratoire est recommandé. Le port d'une combinaison jetable permet d'éviter la propagation de fibres d'amiante en dehors de la zone de travail. Les combinaisons doivent être jetées après chaque utilisation.

Des informations sur le choix des équipements de protection sont disponibles sur le site internet amiante de l'INRS à l'adresse suivante : www.amiante.inrs.fr. De plus, il convient de disposer d'un sac à déchets à proximité immédiate de la zone de travail et d'une éponge ou d'un

chiffon humide de nettoyage.

4. Gestion des déchets contenant de l'amiante

Les déchets de toute nature contenant de l'amiante sont des déchets dangereux. A ce titre, un certain nombre de dispositions réglementaires, dont les principales sont rappelées ci-après, encadrent leur élimination.

Lors de travaux conduisant à un désamiantage de tout ou partie de l'immeuble, la personne pour laquelle les travaux sont réalisés, c'est-à-dire les maîtres d'ouvrage, en règle générale les propriétaires, ont la responsabilité de la bonne gestion des déchets produits, conformément aux dispositions de l'article L. 541-2 du code de l'environnement. Ce sont les producteurs des déchets au sens du code de l'environnement.

Les déchets liés au fonctionnement d'un chantier (équipements de protection, matériel, filtres, bâches, etc.) sont de la responsabilité de l'entreprise qui réalise les travaux.

a. Conditionnement des déchets

Les déchets de toute nature susceptibles de libérer des fibres d'amiante sont conditionnés et traités de manière à ne pas provoquer d'émission de poussières. Ils sont ramassés au fur et à mesure de leur production et conditionnés dans des emballages appropriés et fermés, avec apposition de l'étiquetage prévu par le décret no 88-466 du 28 avril 1988 relatif aux produits contenant de l'amiante et par le code de l'environnement notamment ses articles R. 551-1 à R. 551-13 relatifs aux dispositions générales relatives à tous les ouvrages d'infrastructures en matière de stationnement, chargement ou déchargement de matières dangereuses.

Les professionnels soumis aux dispositions du code du travail doivent procéder à l'évacuation des déchets, hors du chantier, aussitôt que possible, dès que le volume le justifie après décontamination de leurs emballages.

b. Apport en déchèterie

Environ 10 % des déchèteries acceptent les déchets d'amiante lié à des matériaux inertes ayant conservé leur intégrité provenant de ménages, voire d'artisans. Tout autre déchet contenant de l'amiante est interdit en déchèterie.

A partir du 1er janvier 2013, les exploitants de déchèterie ont l'obligation de fournir aux usagers les emballages et l'étiquetage appropriés aux déchets d'amiante.

c. Filières d'élimination des déchets

Les matériaux contenant de l'amiante ainsi que les équipements de protection (combinaison, masque, gants...) et les déchets issus du nettoyage (chiffon...) sont des déchets dangereux. En fonction de leur nature, plusieurs filières d'élimination peuvent être envisagées.

Les déchets contenant de l'amiante lié à des matériaux inertes ayant conservé leur intégrité peuvent être éliminés dans des installations de stockage de déchets non dangereux si ces installations disposent d'un casier de stockage dédié à ce type de déchets.

Tout autre déchet amianté doit être éliminé dans une installation de stockage pour déchets dangereux ou être vitrifiés. En particulier, les déchets liés au fonctionnement du chantier, lorsqu'ils sont susceptibles d'être contaminés par de l'amiante, doivent être éliminés dans une installation de stockage pour déchets dangereux ou être vitrifiés.

d. Information sur les déchèteries et les installations d'élimination des déchets d'amiante

Les informations relatives aux déchèteries acceptant des déchets d'amiante lié et aux installations d'élimination des déchets d'amiante peuvent être obtenues auprès :

- de la préfecture ou de la direction régionale de l'environnement, de l'aménagement et du logement (direction régionale et interdépartementale de l'environnement et de l'énergie en Ile-de-France) ou de la direction de l'environnement, de l'aménagement et du logement ;
- du conseil général (ou conseil régional en Ile-de-France) au regard de ses compétences de planification sur les déchets dangereux ;
- de la mairie ;
- ou sur la base de données « déchets » gérée par l'Agence de l'environnement et de la maîtrise de l'énergie, directement accessible sur internet à l'adresse suivante : www.sinoe.org.

e. Traçabilité

Le producteur des déchets remplit un bordereau de suivi des déchets d'amiante (BSDA, CERFA no 11861). Le formulaire CERFA est téléchargeable sur le site du ministère chargé de l'environnement. Le propriétaire recevra l'original du bordereau rempli par les autres intervenants (entreprise de travaux, transporteur, exploitant de l'installation de stockage ou du site de vitrification).

Dans tous les cas, le producteur des déchets devra avoir préalablement obtenu un certificat d'acceptation préalable lui garantissant l'effectivité d'une filière d'élimination des déchets.

Par exception, le bordereau de suivi des déchets d'amiante n'est pas imposé aux particuliers voire aux artisans qui se rendent dans une déchèterie pour y déposer des déchets d'amiante lié à des matériaux inertes ayant conservé leur intégrité. Ils ne doivent pas remplir un bordereau de suivi de déchets d'amiante, ce dernier étant élaboré par la déchèterie.

7.6 - Annexe - Autres documents

Votre Agent Général
MM LALANNE ET BAGET
1 AV DE LA MARNE
65000 TARBES
 **0562346249**



Assurance et Banque

N°ORIAS 07 013 631 (PIERRE
LALANNE)
17 006 424 (MARC BAGET
RABAROU)
Site ORIAS www.orias.fr

SARL ,DIAG EXPERT
24 RUE DU CORPS FRANC POMMIES
65000 TARBES

Votre contrat

Responsabilité Civile Prestataire
Souscrit le **15/06/2017**

Vos références

Contrat
7526724104
Client
2631987104

Date du courrier
05 janvier 2021

Votre attestation Responsabilité Civile Prestataire

AXA France IARD atteste que :
DIAG EXPERT

Est titulaire du contrat d'assurance n° **7526724104** ayant pris effet le **15/06/2017**.
Ce contrat garantit les conséquences pécuniaires de la Responsabilité civile pouvant lui incomber du fait de l'exercice des activités suivantes :

DIAGNOSTICS TECHNIQUES IMMOBILIERS

La garantie s'exerce à concurrence des montants de garanties figurant dans le tableau ci-après.

La présente attestation est valable du **05/01/2021** au **01/01/2022** et ne peut engager l'assureur au-delà des limites et conditions du contrat auquel elle se réfère.

Guillaume Borie
Directeur Général Délégué



Contrat
7526724104
 Client
2631987104

Nature des garanties

Nature des garanties	Limites de garanties en €
Tous dommages corporels, matériels et immatériels consécutifs confondus (autres que ceux visés au paragraphe "autres garanties" ci-après)	9 000 000 € par année d'assurance
Dont :	9 000 000 € par année d'assurance
Dommages corporels	
Dommages matériels et immatériels consécutifs confondus	1 200 000 € par année d'assurance

Autres garanties

Nature des garanties	Limites de garanties en €
Atteinte accidentelle à l'environnement (tous dommages confondus)(article 3.1 des conditions générales)	750 000 € par année d'assurance
Responsabilité civile professionnelle (tous dommages confondus)	500 000 € par année d'assurance dont 300 000 € par sinistre
Dommages immatériels non consécutifs autres que ceux visés par l'obligation d'assurance (article 3.2 des conditions générales)	150 000 € par année d'assurance
Dommages aux biens confiés (selon extension aux conditions particulières)	150 000 € par sinistre
Reconstitution de documents/ médias confiés (selon extension aux conditions particulières)	30 000 € par sinistre

C.G. : Conditions Générales du contrat.

AXA France IARD, S.A. au capital de 214 799 030 €, 722 057 480 R.C.S. PARIS, TVA Intracommunautaire n° FR 14 22 057 460 • AXA France Vie, S.A. au capital de 487 725 073,50 €, 310 499 959 R.C.S. Paris, TVA Intracommunautaire n° FR 62 310 499 959 • AXA Assurances IARD Mutuelle, Société d'Assurance Mutuelle à cotisations fixes contre l'incendie, les accidents et risques divers Siren 775 899 309, TVA Intracommunautaire n° FR 39 775 899 309 • AXA Assurances Vie Mutuelle, Société d'Assurance Mutuelle sur la vie et de capitalisation à cotisations fixes, Siren 353 457 245 - TVA Intracommunautaire n° FR 48 353 457 245 • Sièges sociaux : 313 Terrasses de l'Arche 92727 Nanterre cedex - Entreprises régies par le Code des Assurances. Opérations d'assurances exonérées de TVA - art. 261-C CGI - sauf pour les garanties portées par AXA Assistance France Assurances



Certificat de compétences Diagnosticueur Immobilier

N° CPDI 3860 Version 002

Je soussigné, **Philippe TROYAUX**, Directeur Général d'I.Cert, atteste que :

Monsieur **DUBOS Laurent**

Est certifié(e) selon le référentiel I.Cert dénommé CPE DI DR 01, dispositif de certification de personnes réalisant des diagnostics immobiliers pour les missions suivantes :

Amiante	Repérage et diagnostic amiante dans les immeubles bâtis Date d'effet : 10/05/2016 - Date d'expiration : 09/05/2021
DPE individuel	Diagnostic de performance énergétique sans mention : DPE individuel Date d'effet : 26/05/2016 - Date d'expiration : 25/05/2021
Electricité	Etat de l'installation intérieure électrique Date d'effet : 20/04/2016 - Date d'expiration : 19/04/2021
Gaz	Etat de l'installation intérieure gaz Date d'effet : 12/05/2016 - Date d'expiration : 11/05/2021
Plomb	Plomb : Constat du risque d'exposition au plomb Date d'effet : 26/05/2016 - Date d'expiration : 25/05/2021
Termites	Etat relatif à la présence de termites dans le bâtiment - France métropolitaine Date d'effet : 26/05/2016 - Date d'expiration : 25/05/2021

En foi de quoi ce certificat est délivré, pour valoir et servir ce que de droit.
Edité à Saint-Grégoire, le 31/05/2016.

Arrêté du 6 avril 2007 délimitant les critères de certification des compétences des personnes physiques réalisant l'état de l'installation intérieure de gaz modifié par les arrêtés du 15/12/2009 et du 15/12/2011. Arrêté du 16 octobre 2006 délimitant les critères de certification des compétences des personnes physiques réalisant le diagnostic de performance énergétique modifié par les arrêtés du 08/12/2009 et du 13/12/2011. Arrêté du 30 octobre 2006 délimitant les critères de certification des compétences des personnes physiques réalisant l'état relatif à la présence de termites dans le bâtiment modifié par les arrêtés du 14/12/2009, du 21/12/2011 et du 14/02/2012. Arrêté du 21 novembre 2006 délimitant les critères de certification des compétences des personnes physiques opérateurs de repérage et de diagnostic amiante dans les immeubles bâtis. Arrêté du 21 novembre 2006 délimitant les critères de certification des compétences des personnes physiques opérateurs des constats de risque d'exposition au plomb ou agréées pour réaliser des diagnostics plomb dans les immeubles d'habitation modifié par l'arrêté du 02/12/2011. Arrêté du 8 juillet 2008 délimitant les critères de certification des compétences des personnes physiques réalisant l'état de l'installation intérieure d'électricité modifié par les arrêtés du 10/12/2009 et du 02/12/2011.



Certification de personnes
Diagnosticueur
Portée disponible sur www.icert.fr

Parc EDONIA - Bâtiment G - Rue de la Terre Victoria - 35760 Saint-Grégoire



CPE DI FR11 rév 11

Aucun autre document n'a été fourni ou n'est disponible



diagnostics immobiliers

Etat de l'Installation Intérieure de Gaz

Numéro de dossier : 2021/DA0747
Norme méthodologique employée : AFNOR NF P 45-500 (Janvier 2013)
Date du repérage : 27/07/2021
Heure d'arrivée : 10 h 25
Durée du repérage : 01 h 00

La présente mission consiste à établir l'état de l'installation intérieure de gaz conformément à l'arrêté du 6 avril 2007 modifié, 18 novembre 2013 et 12 février 2014 afin d'évaluer les risques pouvant compromettre la sécurité des personnes, de rendre opérante une clause d'exonération de la garantie du vice caché, en application de l'article 17 de la loi n°2003-08 du 3 janvier 2003, modifié par l'ordonnance n°2005-655 du 8 juin 2005. En aucun cas, il ne s'agit d'un contrôle de conformité de l'installation vis-à-vis de la réglementation en vigueur.

A. - Désignation du ou des bâtiments

Localisation du ou des bâtiments :

Département : **Hautes-Pyrénées**
Adresse : **88 Rue Maréchal Foch**
Commune : **65310 LALOUBERE**
Section cadastrale AH, Parcelle numéro 47,
Désignation et situation du ou des lot(s) de copropriété :
Lot numéro Non communiqué,
Type de bâtiment : **Habitation (maison individuelle)**
Nature du gaz distribué : **Gaz naturel**
Distributeur de gaz : **Engie**
Installation alimentée en gaz : **OUI**

B. - Désignation du propriétaire

Désignation du propriétaire :

Nom et prénom : **Mme DA SILVA HENRIQUES Brigitte**
Adresse : **88 Rue Maréchal Foch**
65310 LALOUBERE

Si le propriétaire n'est pas le donneur d'ordre :

Qualité du donneur d'ordre (sur déclaration de l'intéressé) :

Propriétaire
Nom et prénom : **Mme DA SILVA HENRIQUES Brigitte**
Adresse : **88 Rue Maréchal Foch**
65310 LALOUBERE

Titulaire du contrat de fourniture de gaz :

Nom et prénom :
Adresse :
N° de téléphone :
Références :

C. - Désignation de l'opérateur de diagnostic

Identité de l'opérateur de diagnostic :

Nom et prénom : **DUBOS Laurent**
Raison sociale et nom de l'entreprise : **DIAG-EXPERT**
Adresse : **24 rue du Corps Franc Pomiès**
65000 TARBES
Numéro SIRET : **818.382.814.00023**
Désignation de la compagnie d'assurance : **AXA**
Numéro de police et date de validité : **7526724104 / 01/01/2022**

Certification de compétence **3860** délivrée par : **I.Cert, le 10/05/2016**
Norme méthodologique employée : **NF P 45-500 (Janvier 2013)**

D. - Identification des appareils

Liste des installations intérieures gaz (Genre ⁽¹⁾ , marque, modèle)	Type ⁽²⁾	Puissance en kW	Localisation	Observations : (anomalie, taux de CO mesuré(s), motif de l'absence ou de l'impossibilité de contrôle pour chaque appareil concerné)
Cuisinière CANDY	Non raccordé	Non Visible	Cuisine	Résultat anomalie : Photo : PhGaz001
Chaudière IDEAL STANDARD	Raccordé	Non Visible	Garage	Résultat anomalie : Photo : PhGaz001


- (1) Cuisinière, table de cuisson, chauffe-eaux, chaudière, radiateur,
 (2) Non raccordé — Raccordé — Étanche.

Note : Nous vous rappelons l'obligation d'entretien des appareils et de contrôle de la vacuité des conduits de fumées.

Note 2 : Notre cabinet s'engage à retourner sur les lieux afin de compléter le constat aux installations non contrôlées, dès lors que les dispositions permettant un contrôle des installations concernées auront été prises par le propriétaire ou son mandataire.

Note 3 : Nous attirons votre attention sur le fait que la responsabilité du donneur d'ordre reste pleinement engagée en cas d'accident ou d'incident sur tout ou partie de l'installation, contrôlée ou non.

E. - Anomalies identifiées

Points de contrôle ⁽³⁾ (selon la norme)	Anomalies observées (A1 ⁽⁴⁾ , A2 ⁽⁵⁾ , DGI ⁽⁶⁾ , 32c ⁽⁷⁾)	Libellé des anomalies et recommandations	Photos
C.7 - 8a2 Robinet de commande d'appareil	A1	Au moins un robinet de commande d'appareil n'est pas accessible. Remarques : Le robinet de commande n'est pas accessible -Cuisine- ; Faire déplacer le robinet de commande par un installateur gaz qualifié afin de le rendre accessible	
C.14 - 19.1 Ventilation du local - Amenée d'air	A2	19.a1 : le local équipé ou prévu pour un appareil de cuisson seul n'est pas pourvu d'une amenée d'air. Remarques : Absence d'amenée d'air -Cuisine ; Créer une grille d'amenée d'air ou faire intervenir un installateur gaz qualifié afin de remplacer l'appareil existant par un appareil étanche Risque(s) constaté(s) : Risque d'intoxication au monoxyde de carbone (CO) causée par une mauvaise combustion	

- (3) Point de contrôle selon la norme utilisée.
 (4) A1 : L'installation présente une anomalie à prendre en compte lors d'une intervention ultérieure sur l'installation
 (5) A2 : L'installation présente une anomalie dont le caractère de gravité ne justifie pas que l'on interrompe aussitôt la fourniture du gaz, mais est suffisamment importante pour que la réparation soit réalisée dans les meilleurs délais.
 (6) DGI : (Danger Grave et Immédiat) L'installation présente une anomalie suffisamment grave pour que l'opérateur de diagnostic interrompe aussitôt l'alimentation en gaz jusqu'à suppression du ou des défauts constituant la source du danger.
 (7) 32c : la chaudière est de type VMC GAZ et l'installation présente une anomalie relative au dispositif de sécurité collective (DSC) qui justifie une intervention auprès du syndic ou du bailleur social par le distributeur de gaz afin de s'assurer de la présence du dispositif, de sa conformité et de son bon fonctionnement.

Note : Nous vous rappelons que la responsabilité de l'opérateur de diagnostic est limitée aux points effectivement vérifiés et que les contrôles réalisés ne préjugent pas de la conformité de l'installation

F. - Identification des bâtiments et parties du bâtiment (pièces et volumes) n'ayant pu être contrôlés et motif :

Néant

Nota : Nous attirons votre attention sur le fait que la responsabilité du donneur d'ordre reste pleinement engagée en cas d'accident ou d'incident sur tout ou partie de l'installation présente dans des bâtiments, parties du bâtiment n'ayant pu être contrôlés.

G. - Constatations diverses

Commentaires :

- Attestation de contrôle de moins d'un an de la vacuité des conduits de fumées non présentée
- Justificatif d'entretien de moins d'un an de la chaudière non présenté
- Le conduit de raccordement n'est pas visitable

Documents remis par le donneur d'ordre à l'opérateur de repérage :

Néant

Observations complémentaires :

Néant

Conclusion :

- L'installation ne comporte aucune anomalie.
- L'installation comporte des anomalies de type A1 qui devront être réparées ultérieurement.
- L'installation comporte des anomalies de type A2 qui devront être réparées dans les meilleurs délais.
- L'installation comporte des anomalies de type DGI qui devront être réparées avant remise en service.
- L'installation comporte une anomalie 32c qui devra faire l'objet d'un traitement particulier par le syndic ou le bailleur social sous le contrôle du distributeur de gaz.

H. - Actions de l'opérateur de diagnostic en cas de DGI

- Fermeture totale avec pose d'une étiquette signalant la condamnation de l'installation de gaz
ou
- Fermeture partielle avec pose d'une étiquette signalant la condamnation d'un appareil ou d'une partie de l'installation
- Transmission au Distributeur de gaz par courrier des informations suivantes :
 - référence du contrat de fourniture de gaz, du Point de Comptage Estimation, du Point de Livraison ou du numéro de compteur ;
 - codes des anomalies présentant un Danger Grave et Immédiat (DGI).
- Remise au client de la « fiche informative distributeur de gaz » remplie.

I. - Actions de l'opérateur de diagnostic en cas d'anomalie 32c

- Transmission au Distributeur de gaz par courrier de la référence du contrat de fourniture de gaz, du Point de Comptage Estimation, du Point de Livraison ou du numéro de compteur ;
- Remise au syndic ou au bailleur social de la « fiche informative distributeur de gaz » remplie. ;

Nota : *Le présent rapport est établi par une personne dont les compétences sont certifiées par **I.Cert - Centre Alphasis - Bâtiment K - Parc d'affaires - Espace Performance 35760 SAINT GREGOIRE (détail sur www.info-certif.fr)***

Dates de visite et d'établissement de l'état de l'installation gaz :

Visite effectuée le **27/07/2021**.

Fait à **TARBES**, le **27/07/2021**

Par : DUBOS Laurent

Signature du représentant :



Annexe - Règles élémentaires de sécurité et d'usage à respecter (liste non exhaustive)

Les accidents dus aux installations gaz, tout en restant peu nombreux, sont responsables d'un nombre important de victimes. La vétusté des installations, l'absence d'entretien des appareils et certains comportements imprudents sont des facteurs de risque : 98 % des accidents, fuites et explosions sont recensés dans les installations intérieures.

Les intoxications oxycarbonées et les explosions font un grand nombre de victimes qui décèdent ou gardent des séquelles et handicaps à long terme.

Quels sont les moyens de prévention des accidents liés aux installations intérieures gaz ?

Pour prévenir les accidents liés aux installations intérieures gaz, il est nécessaire d'observer quelques règles de base :

- Renouvelez le tuyau de raccordement de la cuisinière ou de la bouteille de gaz régulièrement et dès qu'il est fissuré,
- Faire ramoner les conduits d'évacuation des appareils de chauffage et de cheminée régulièrement,
- Faire entretenir et contrôler régulièrement les installations intérieures de gaz par un professionnel.

Mais il s'agit également d'être vigilant, des gestes simples doivent devenir des automatismes :

- ne pas utiliser les produits aérosols ou les bouteilles de camping-gaz dans un espace confiné, près d'une source de chaleur,
- fermer le robinet d'alimentation de votre cuisinière après chaque usage et vérifiez la date de péremption du tuyau souple de votre cuisinière ou de votre bouteille de gaz,
- assurer une bonne ventilation de votre logement, n'obstruer pas les bouches d'aération,
- sensibiliser les enfants aux principales règles de sécurité des appareils gaz.

Quelle conduite adopter en cas de fuite de gaz ?

Lors d'une fuite de gaz, il faut éviter tout risque d'étincelle qui entraînerait une explosion :

- ne pas allumer la lumière, ni toucher aux interrupteurs, ni aux disjoncteurs,
- ne pas téléphoner de chez vous, que ce soit avec un téléphone fixe ou un portable,
- ne pas prendre l'ascenseur mais les escaliers,
- une fois à l'extérieur, prévenir les secours

Pour aller plus loin : <http://www.developpement-durable.gouv.fr>



diagnostics immobiliers

Etat de l'Installation Intérieure d'Electricité

Numéro de dossier : 2021/DA0747
Date du repérage : 27/07/2021
Heure d'arrivée : 10 h 25
Durée du repérage : 01 h 00

La présente mission consiste, suivant l'arrêté du 28 septembre 2017 et du 4 avril 2011, à établir un état de l'installation électrique, en vue d'évaluer les risques pouvant porter atteinte à la sécurité des personnes. (Application des articles L. 134-7, R134-10 et R134-11 du code de la construction et de l'habitation). En aucun cas, il ne s'agit d'un contrôle de conformité de l'installation vis-à-vis de la réglementation en vigueur. Cet état de l'installation intérieure d'électricité a une durée de validité de 3 ans.

1. - Désignation et description du local d'habitation et de ses dépendances

Localisation du local d'habitation et de ses dépendances :

Type d'immeuble : **Maison individuelle**
Adresse : **88 Rue Maréchal Foch**
Commune : **65310 LALOUBERE**
Département : **Hautes-Pyrénées**
Référence cadastrale : **Section cadastrale AH, Parcelle numéro 47,,** identifiant fiscal : **NC**

Désignation et situation du ou des lot(s) de copropriété :

Lot numéro Non communiqué,
Périmètre de repérage : **Habitation**
Année de construction : **> 1997**
Année de l'installation : **> 1997**
Distributeur d'électricité : **Engie**
Parties du bien non visitées : **Néant**

2. - Identification du donneur d'ordre

Identité du donneur d'ordre :

Nom et prénom : **Mme DA SILVA HENRIQUES Brigitte**
Adresse : **88 Rue Maréchal Foch**
65310 LALOUBERE
Téléphone et adresse internet : . **Non communiquées**
Qualité du donneur d'ordre (sur déclaration de l'intéressé) : **Propriétaire**

Propriétaire du local d'habitation et de ses dépendances:

Nom et prénom : **Mme DA SILVA HENRIQUES Brigitte**
Adresse : **88 Rue Maréchal Foch**
65310 LALOUBERE

3. - Identification de l'opérateur ayant réalisé l'intervention et signé le rapport

Identité de l'opérateur de diagnostic :

Nom et prénom : **DUBOS Laurent**
Raison sociale et nom de l'entreprise : **DIAG-EXPERT**
Adresse : **24 rue du Corps Franc Pomiès**
65000 TARBES
Numéro SIRET : **818.382.814.00023**
Désignation de la compagnie d'assurance : **AXA**
Numéro de police et date de validité : **7526724104 / 01/01/2022**

Le présent rapport est établi par une personne dont les compétences sont certifiées par **I.Cert** le **10/05/2016** jusqu'au **09/05/2021**. (Certification de compétence **3860**)

4. – Rappel des limites du champ de réalisation de l'état de l'installation intérieure d'électricité

L'état de l'installation intérieure d'électricité porte sur l'ensemble de l'installation intérieure d'électricité à basse tension des locaux à usage d'habitation située en aval de l'appareil général de commande et de protection de cette installation. Il ne concerne pas les matériels d'utilisation amovibles, ni les circuits internes des matériels d'utilisation fixes, destinés à être reliés à l'installation électrique fixe, ni les installations de production ou de stockage par batteries d'énergie électrique du générateur jusqu'au point d'injection au réseau public de distribution d'énergie ou au point de raccordement à l'installation intérieure. Il ne concerne pas non plus les circuits de téléphonie, de télévision, de réseau informatique, de vidéophonie, de centrale d'alarme, etc., lorsqu'ils sont alimentés en régime permanent sous une tension inférieure ou égale à 50 V en courant alternatif et 120 V en courant continu.

L'intervention de l'opérateur réalisant l'état de l'installation intérieure d'électricité ne porte que sur les constituants visibles, visitables, de l'installation au moment du diagnostic. Elle s'effectue sans démontage de l'installation électrique (hormis le démontage des capots des tableaux électriques lorsque cela est possible) ni destruction des isolants des câbles.

Des éléments dangereux de l'installation intérieure d'électricité peuvent ne pas être repérés, notamment :


- les parties de l'installation électrique non visibles (incorporées dans le gros œuvre ou le second œuvre ou masquées par du mobilier) ou nécessitant un démontage ou une détérioration pour pouvoir y accéder (boîtes de connexion, conduits, plinthes, goulottes, huisseries, éléments chauffants incorporés dans la maçonnerie, luminaires des piscines plus particulièrement) ;
- les parties non visibles ou non accessibles des tableaux électriques après démontage de leur capot ;
- inadéquation entre le courant assigné (calibre) des dispositifs de protection contre les surintensités et la section des conducteurs sur toute la longueur des circuits;

5. – Conclusion relative à l'évaluation des risques pouvant porter atteinte à la sécurité des personnes

- L'installation intérieure d'électricité ne comporte aucune anomalie.
- L'installation intérieure d'électricité comporte une ou des anomalies.

Anomalies avérées selon les domaines suivants :

- L'appareil général de commande et de protection et de son accessibilité.
- Dispositif de protection différentiel à l'origine de l'installation / Prise de terre et installation de mise à la terre.
- Dispositif de protection contre les surintensités adapté à la section des conducteurs, sur chaque circuit.
- La liaison équipotentielle et installation électrique adaptées aux conditions particulières des locaux contenant une douche ou une baignoire.
- Matériels électriques présentant des risques de contacts directs avec des éléments sous tension - Protection mécanique des conducteurs.
- Matériels électriques vétustes, inadaptés à l'usage.

Domaines	Anomalies	Photo
5. Matériels électriques présentant des risques de contacts directs avec des éléments sous tension - Protection mécanique des conducteurs	L'Enveloppe d'au moins un matériel est manquante ou détériorée. Remarques : Présence de matériel électrique en place dont l'enveloppe présente des détériorations ; Faire intervenir un électricien qualifié afin de remplacer les matériels présentant des détériorations	

Anomalies relatives aux installations particulières :

- Appareils d'utilisation situés dans des parties communes et alimentés depuis la partie privative ou inversement.
- Piscine privée, ou bassin de fontaine

Informations complémentaires :

- Socles de prise de courant, dispositif à courant différentiel résiduel à haute sensibilité

Domaines	Informations complémentaires
IC. Socles de prise de courant, dispositif à courant différentiel résiduel à haute sensibilité	L'ensemble de l'installation électrique est protégé par au moins un dispositif différentiel à haute sensibilité = 30 mA
	L'ensemble des socles de prise de courant est du type à obturateur
	L'ensemble des socles de prise de courant possède un puits de 15 mm.

6. - Avertissement particulier

Points de contrôle n'ayant pu être vérifiés

Domaines	Points de contrôle
Néant	-

Parties du bien (pièces et emplacements) n'ayant pu être visitées et justification :

Néant

7. - Conclusion relative à l'évaluation des risques relevant du devoir de conseil de professionnel

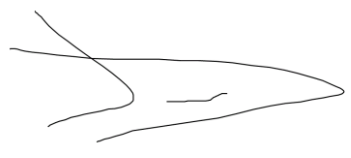
Il est conseillé de faire réaliser, dans les meilleurs délais et par un installateur électricien qualifié, les travaux permettant de lever au moins les anomalies relevées.

*Nota : Le présent rapport est établi par une personne dont les compétences sont certifiées par **I.Cert - Centre Alphasys - Bâtiment K - Parc d'affaires - Espace Performance 35760 SAINT GREGOIRE (détail sur www.info-certif.fr)***

Dates de visite et d'établissement de l'état :

Visite effectuée le : **27/07/2021**Etat rédigé à **TARBES**, le **27/07/2021**Par : **DUBOS Laurent**

Signature du représentant :



8. – Explications détaillées relatives aux risques encourus

Objectif des dispositions et description des risques encourus

Appareil général de commande et de protection : Cet appareil, accessible à l'intérieur du logement, permet d'interrompre, en cas d'urgence, en un lieu unique, connu et accessible, la totalité de la fourniture de l'alimentation électrique.
Son absence, son inaccessibilité ou un appareil inadapté ne permet pas d'assurer cette fonction de coupure en cas de danger (risque d'électrisation, voire d'électrocution), d'incendie ou d'intervention sur l'installation électrique.

Protection différentielle à l'origine de l'installation : Ce dispositif permet de protéger les personnes contre les risques de choc électrique lors d'un défaut d'isolement sur un matériel électrique.
Son absence ou son mauvais fonctionnement peut être la cause d'une électrisation, voire d'une électrocution.

Prise de terre et installation de mise à la terre : Ces éléments permettent, lors d'un défaut d'isolement sur un matériel électrique, de dévier à la terre le courant de défaut dangereux qui en résulte.
L'absence de ces éléments ou leur inexistence partielle peut être la cause d'une électrisation, voire d'une électrocution.

Protection contre les surintensités : Les disjoncteurs divisionnaires ou coupe-circuits à cartouche fusible, à l'origine de chaque circuit, permettent de protéger les conducteurs et câbles électriques contre les échauffements anormaux dus aux surcharges ou courts-circuits.
L'absence de ces dispositifs de protection ou leur calibre trop élevé peut être à l'origine d'incendies.

Liaison équipotentielle dans les locaux contenant une baignoire ou une douche : Elle permet d'éviter, lors d'un défaut, que le corps humain ne soit traversé par un courant électrique dangereux.
Son absence privilégie, en cas de défaut, l'écoulement du courant électrique par le corps humain, ce qui peut être la cause d'une électrisation, voire d'une électrocution.

Règles liées aux zones dans les locaux contenant une baignoire ou une douche : Les règles de mise en œuvre de l'installation électrique à l'intérieur de tels locaux permettent de limiter le risque de chocs électriques, du fait de la réduction de la résistance électrique du corps humain lorsque celui-ci est mouillé ou immergé.
Le non-respect de celles-ci peut être la cause d'une électrisation, voire d'une électrocution.

Matériels électriques présentant des risques de contact direct : Les matériels électriques dont des parties nues sous tension sont accessibles (matériels électriques anciens, fils électriques dénudés, bornes de connexion non placées dans une boîte équipée d'un couvercle, matériels électriques cassés...) présentent d'importants risques d'électrisation, voire d'électrocution.

Matériels électriques vétustes ou inadaptés à l'usage : Ces matériels électriques, lorsqu'ils sont trop anciens, n'assurent pas une protection satisfaisante contre l'accès aux parties nues sous tension ou ne possèdent plus un niveau d'isolement suffisant. Lorsqu'ils ne sont pas adaptés à l'usage que l'on veut en faire, ils deviennent très dangereux lors de leur utilisation. Dans les deux cas, ces matériels présentent d'importants risques d'électrisation, voire d'électrocution.

Appareils d'utilisation situés dans des parties communes et alimentés depuis les parties privatives : Lorsque l'installation électrique issue de la partie privative n'est pas mise en œuvre correctement, le contact d'une personne avec la masse d'un matériel électrique en défaut ou une partie active sous tension peut être la cause d'électrisation, voire d'électrocution.

Piscine privée ou bassin de fontaine : Les règles de mise en œuvre de l'installation électrique et des équipements associés à la piscine ou au bassin de fontaine permettent de limiter le risque de chocs électriques, du fait de la réduction de la résistance électrique du corps humain lorsque celui-ci est mouillé ou immergé. Le non-respect de celles-ci peut être la cause d'une électrisation, voire d'une électrocution.

Informations complémentaires

Objectif des dispositions et description des risques encourus

Dispositif(s) différentiel(s) à haute sensibilité protégeant l'ensemble de l'installation électrique : L'objectif est d'assurer rapidement la coupure du courant de l'installation électrique ou du circuit concerné, dès l'apparition d'un courant de défaut même de faible valeur. C'est le cas notamment lors de la défaillance occasionnelle (telle que l'usure normale ou anormale des matériels, l'imprudence ou le défaut d'entretien, la rupture du conducteur de mise à la terre d'un matériel électrique) des mesures classiques de protection contre les risques d'électrisation, voire d'électrocution.

Socles de prise de courant de type à obturateurs : Socles de prise de courant de type à obturateurs : l'objectif est d'éviter l'introduction, en particulier par un enfant, d'un objet dans une alvéole d'un socle de prise de courant sous tension pouvant entraîner des brûlures graves et/ ou l'électrisation, voire l'électrocution.

Socles de prise de courant de type à puits : La présence d'un puits au niveau d'un socle de prise de courant évite le risque d'électrisation, voire d'électrocution, au moment de l'introduction des fiche mâles non isolées d'un cordon d'alimentation.

Annexe - Photos

	Photo du Compteur électrique
	Photo PhEle001 Libellé de l'anomalie : B7.3 a L'Enveloppe d'au moins un matériel est manquante ou détériorée. Remarques : Présence de matériel électrique en place dont l'enveloppe présente des détériorations ; Faire intervenir un électricien qualifié afin de remplacer les matériels présentant des détériorations

Règles élémentaires de sécurité et d'usage à respecter (liste non exhaustive)

L'électricité constitue un danger invisible, inodore et silencieux et c'est pourquoi il faut être vigilant quant aux risques qu'elle occasionne (incendie, électrisation, électrocution). Restez toujours attentif à votre installation électrique, vérifiez qu'elle soit et reste en bon état.

Pour limiter les risques, il existe des moyens de prévention simples :

- Ne jamais manipuler une prise ou un fil électrique avec des mains humides
- Ne jamais tirer sur un fil électrique pour le débrancher
- Débrancher un appareil électrique avant de le nettoyer
- Ne jamais toucher les fiches métalliques d'une prise de courant
- Ne jamais manipuler un objet électrique sur un sol humide ou mouillé

Etat des risques et pollutions

aléas naturels, miniers ou technologiques, sismicité, potentiel radon et sols pollués
En application des articles L 125-5, L 125-6 et L125-7 du Code de l'Environnement



Réalisé en ligne* par	DIAG-EXPERT
Numéro de dossier	2021/DA0747
Date de réalisation	04/08/2021

Localisation du bien	88 Rue Maréchal Foch 65310 LALOUBERE
Section cadastrale	000 AH 47
Altitude	338.79m
Données GPS	Latitude 43.202732 - Longitude 0.075511

Désignation du vendeur	DA SILVA HENRIQUES Brigitte
Désignation de l'acquéreur	

* Document réalisé en ligne par **DIAG-EXPERT** qui assume la responsabilité de la localisation et de la détermination de l'exposition aux risques, sauf pour les réponses générées automatiquement par le système.

EXPOSITION DE L'IMMEUBLE AU REGARD D'UN OU PLUSIEURS PLANS DE PRÉVENTION DE RISQUES				
Zonage réglementaire sur la sismicité : Zone 4 - Moyenne			EXPOSÉ **	-
Commune à potentiel radon de niveau 3			NON EXPOSÉ **	-
Immeuble situé dans un Secteur d'Information sur les sols			NON EXPOSÉ **	-
INFORMATIONS PORTÉES À CONNAISSANCE				
-	Inondation par remontées de nappes naturelles	Informatif ⁽¹⁾	EXPOSÉ	-
-	Mouvement de terrain Argile (Loi ELAN)	Informatif ⁽¹⁾	EXPOSÉ	-
PLAN D'EXPOSITION AU BRUIT (PEB)				
Consultation en ligne sur https://www.geoportail.gouv.fr/donnees/plan-dexposition-au-bruit-peb Plan disponible en Prefecture et/ou en Mairie de LALOUBERE				
-	Plan d'Exposition au Bruit (PEB)	Informatif	NON EXPOSÉ **	-

** Réponses automatiques générées par le système.

⁽¹⁾ À ce jour, ce risque n'est donné qu'à titre **INFORMATIF** et n'est pas retranscrit dans l'Imprimé Officiel.

SOMMAIRE

Synthèse de votre **Etat des Risques et Pollutions**
Imprimé Officiel (feuille rose/violette)
Arrêtés de Catastrophes Naturelles / Déclaration de sinistres indemnisés
Extrait Cadastral
Zonage réglementaire sur la Sismicité
Cartographies des risques dont l'immeuble est exposé
Annexes : Arrêtés

Etat des risques et pollutions

aléas naturels, miniers ou technologiques, sismicité, potentiel radon et sols pollués
 En application des articles L 125-5, L 125-6 et L125-7 du Code de l'Environnement

Attention ! S'ils n'impliquent pas d'obligation ou d'interdiction réglementaire particulière, les aléas connus ou prévisibles qui peuvent être signalés dans les divers documents d'information préventive et concerner le bien immobilier, ne sont pas mentionnés par cet état.

Cet état est établi sur la base des informations mises à disposition par arrêté préfectoral n° 65-2017-03-17-006 du 17/03/2017 mis à jour le

Adresse de l'immeuble : 88 Rue Maréchal Foch 65310 LALOUBERE
 Cadastre : 000 AH 47

Situation de l'immeuble au regard d'un plan de prévention de risques naturels (PPRN)

> L'immeuble est situé dans le périmètre d'un PPR N
 prescrit anticipé approuvé date _____
 1 oui non

1 si oui, les risques naturels pris en compte sont liés à :
 inondation crue torrentielle mouvements de terrain avalanches sécheresse / argile
 cyclone remontée de nappe feux de forêt séisme volcan

> L'immeuble est concerné par des prescriptions de travaux dans le règlement du PPRN
 2 si oui, les travaux prescrits ont été réalisés
 oui non

Situation de l'immeuble au regard d'un plan de prévention de risques miniers (PPRM)

> L'immeuble est situé dans le périmètre d'un PPR M
 prescrit anticipé approuvé date _____
 3 oui non

3 si oui, les risques miniers pris en compte sont liés à :
 mouvements de terrain autres _____

> L'immeuble est concerné par des prescriptions de travaux dans le règlement du PPRM
 4 si oui, les travaux prescrits ont été réalisés
 oui non

Situation de l'immeuble au regard d'un plan de prévention de risques technologiques (PPRT)

> L'immeuble est situé dans le périmètre d'étude d'un PPRT prescrit et non encore approuvé
 5 si oui, les risques technologiques pris en considération dans l'arrêté de prescription sont liés à :
 effet toxique effet thermique effet de surpression projection risque industriel

> L'immeuble est situé dans le périmètre d'exposition aux risques d'un PPR T approuvé
 oui non

> L'immeuble est situé dans un secteur d'expropriation ou de délaissement
 oui non

> L'immeuble est situé en zone de prescription
 6 Si la transaction concerne un logement, les travaux prescrits ont été réalisés
 oui non

6 Si la transaction ne concerne pas un logement, l'information sur le type de risques auxquels l'immeuble est exposé ainsi que leur gravité, probabilité et cinétique, est jointe à l'acte de vente
 oui non

Situation de l'immeuble au regard du zonage sismique réglementaire

> L'immeuble est situé dans une commune de sismicité classée en
 zone 1 très faible zone 2 faible zone 3 modérée zone 4 moyenne zone 5 forte

Situation de l'immeuble au regard du zonage réglementaire à potentiel radon

> L'immeuble se situe dans une commune à potentiel radon classée en niveau 3
 oui non

Information relative à la pollution de sols

> Le terrain se situe en secteurs d'information sur les sols (SIS)
 * Non Communiqué (en cours d'élaboration par le représentant de l'Etat dans le département)
 NC* oui non

Information relative aux sinistres indemnisés par l'assurance suite à une catastrophe N/M/T**

** catastrophe naturelle, minière ou technologique
 > L'information est mentionnée dans l'acte de vente
 oui non

Extraits des documents de référence joints au présent état et permettant la localisation de l'immeuble au regard des risques pris en compte

Carte Sismicité

Vendeur - Acquéreur

Vendeur : DA SILVA HENRIQUES Brigitte
 Acquéreur :
 Date : 04/08/2021 Fin de validité : 04/02/2022

Cet état, à remplir par le vendeur ou le bailleur, est destiné à être en annexe d'un contrat de vente ou de location d'un immeuble.

Arrêtés de Catastrophes Naturelles / Déclaration de sinistres indemnisés

en application du chapitre IV de l'article L125-5 du Code de l'environnement

Préfecture : Hautes-Pyrénées
Adresse de l'immeuble : 88 Rue Maréchal Foch 65310 LALOUBERE
En date du : 04/08/2021

Sinistres indemnisés dans le cadre d'une reconnaissance de l'état de catastrophe naturelle

Type de catastrophe	Date de début	Date de Fin	Publication	JO	Indemnisé
Tempête	06/11/1982	10/11/1982	18/11/1982	19/11/1982	
Inondations, coulées de boue et mouvements de terrain	25/12/1999	29/12/1999	29/12/1999	30/12/1999	
Inondations et coulées de boue	26/05/2000	26/05/2000	30/11/2000	17/12/2000	
Inondations et coulées de boue	16/05/2005	16/05/2005	16/12/2005	30/12/2005	
Inondations et coulées de boue	24/01/2009	27/01/2009	28/01/2009	29/01/2009	

Cochez les cases **Indemnisé** si, à votre connaissance, l'immeuble a fait l'objet d'une indemnisation suite à des dommages consécutifs à chacun des événements.

Etabli le :

Signature / Cachet en cas de prestataire ou mandataire

Vendeur : DA SILVA HENRIQUES Brigitte

Acquéreur :

Pour en savoir plus, chacun peut consulter en préfecture ou en mairie, le dossier départemental sur les risques majeurs, le document d'information communal sur les risques majeurs.

Définition juridique d'une catastrophe naturelle :

Phénomène ou conjonction de phénomènes dont les effets sont particulièrement dommageables.

Cette définition est différente de celle de l'article 1er de la loi n°82-600 du 13 juillet 1982 relative à l'indemnisation des victimes de catastrophes naturelles, qui indique: "sont considérés comme effets des catastrophes naturelles [...] les dommages matériels directs ayant eu pour cause déterminante l'intensité anormale d'un agent naturel, lorsque les mesures habituelles à prendre pour prévenir ces dommages n'ont pu empêcher leur survenance ou n'ont pu être prises". La catastrophe est ainsi indépendante du niveau des dommages causés. La notion "d'intensité anormale" et le caractère "naturel" d'un phénomène relèvent d'une décision interministérielle qui déclare "l'état de catastrophe naturelle".

Source : Guide Général PPR

Extrait Cadastral

Département : Hautes-Pyrénées

Commune : LALOUBERE

Parcelles : 000 AH 47

Bases de données : IGN, Cadastre.gouv.fr

IMG REPERE

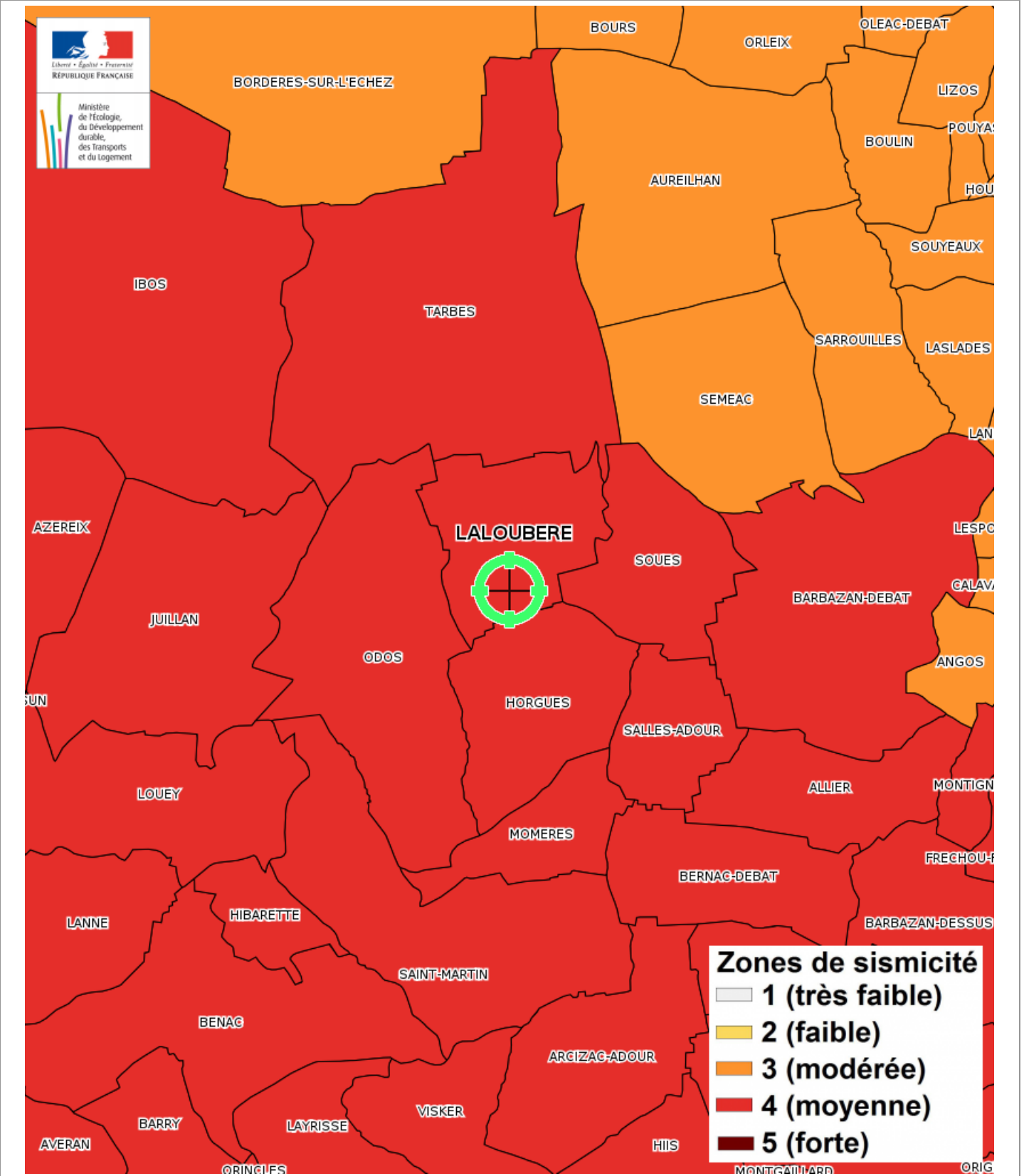


Zonage réglementaire sur la Sismicité

Département : Hautes-Pyrénées

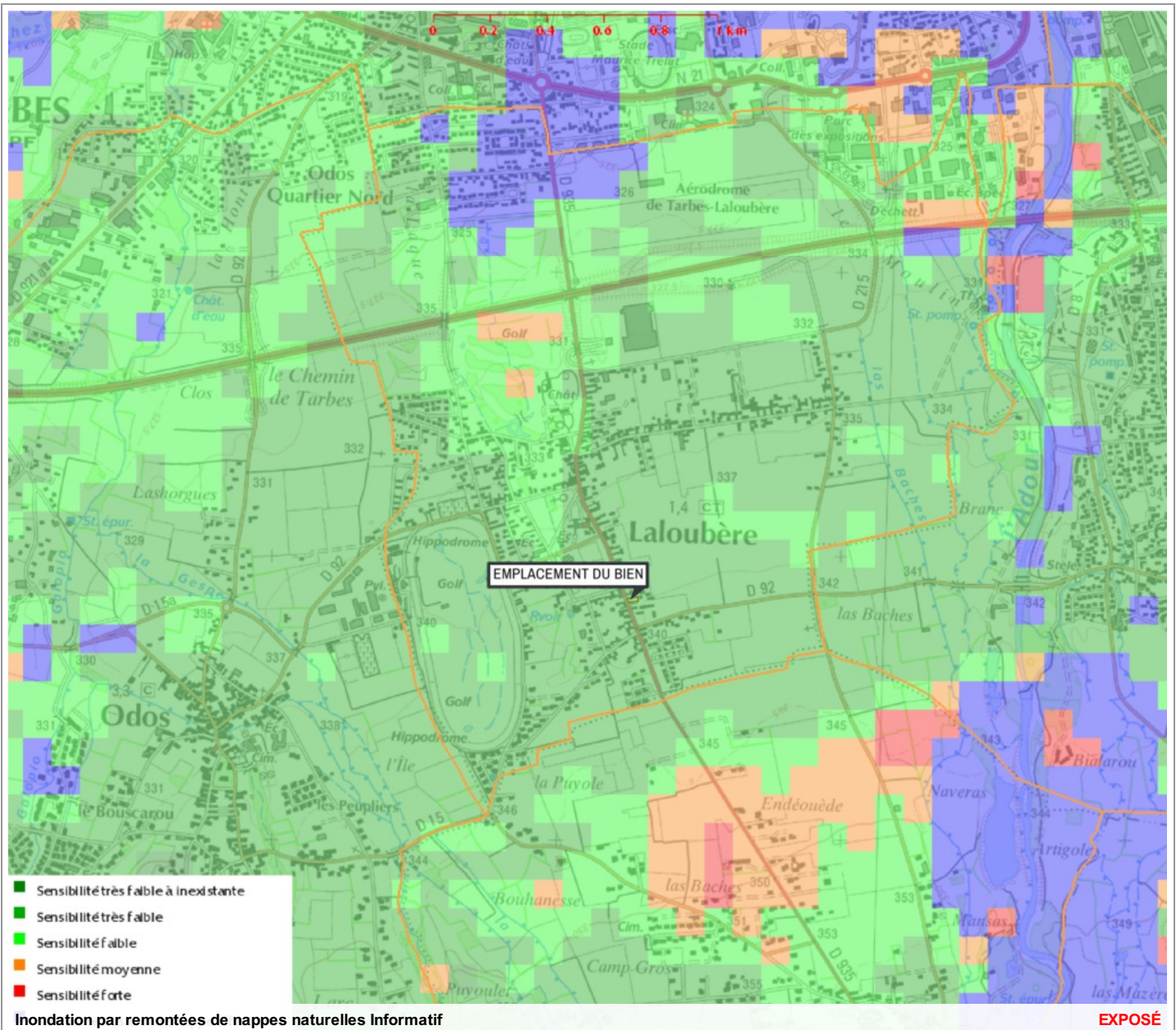
Commune : LALOUBERE

Zonage réglementaire sur la Sismicité : Zone 4 - Moyenne



Carte

Inondation par remontées de nappes naturelles



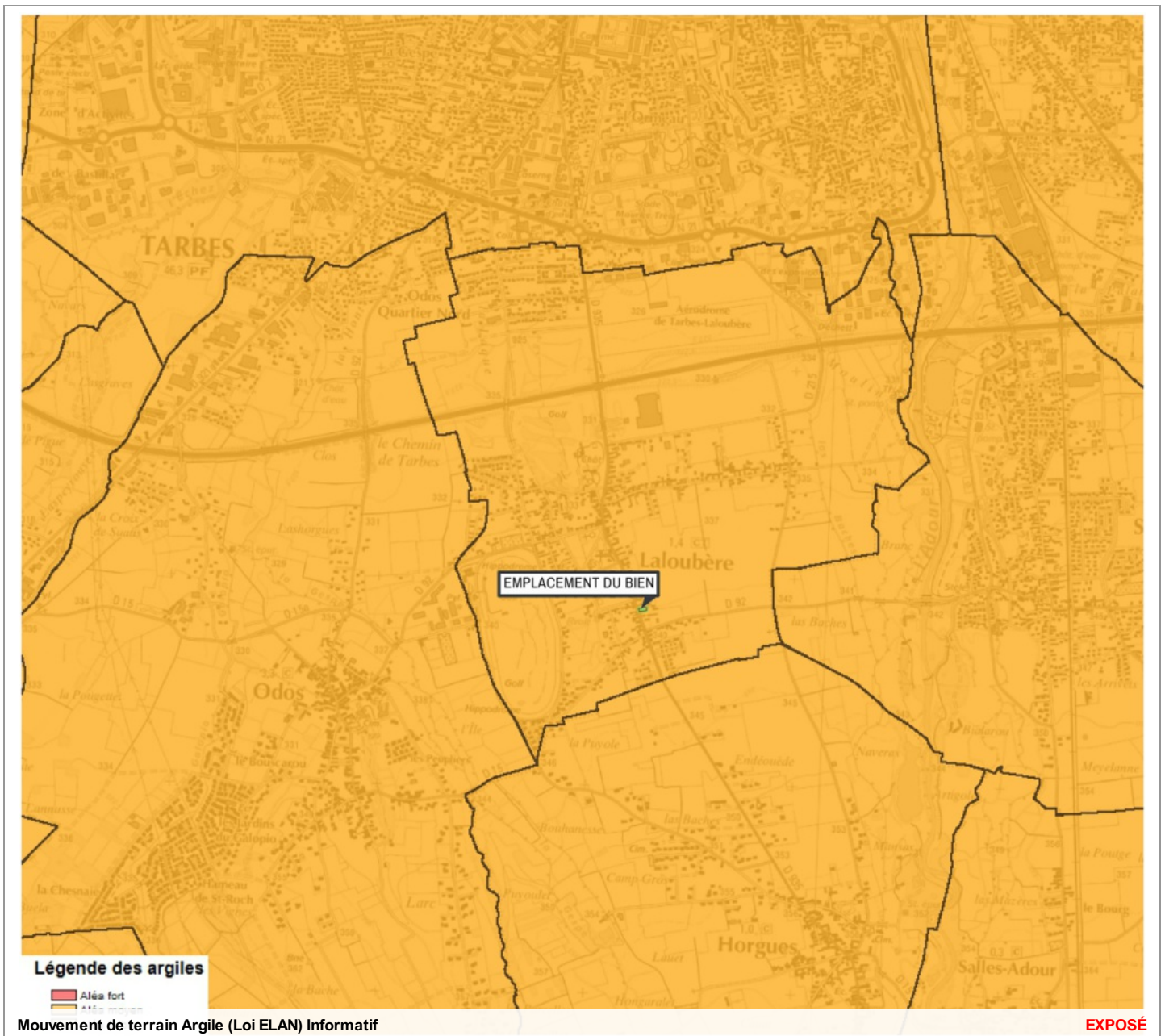
Zoom et Légende extraits de la carte originale ci-dessus



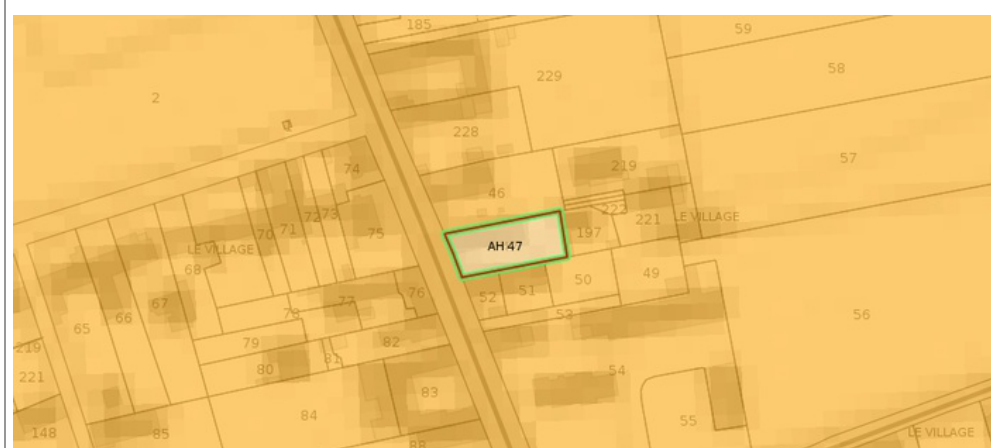
- Sensibilité très faible à inexistante
- Sensibilité très faible
- Sensibilité faible
- Sensibilité moyenne
- Sensibilité forte
- Sensibilité très élevée, nappe affleurante

Carte

Mouvement de terrain Argile (Loi ELAN)



Zoom et Légende extraits de la carte originale ci-dessus



Légende Mouvement de terrain Argile (Loi ELAN) Carte réglementaire Source BRGM

- Aléa fort**
 Concerné par la loi ELAN*
- Aléa moyen**
 Concerné par la loi ELAN*
- Aléa faible**
 Non concerné par la loi ELAN

*Obligation pour le vendeur de fournir une étude géotechnique préalable en cas de vente d'un terrain non bâti constructible.

Annexes

Arrêtés



PRÉFÈTE DES HAUTES-PYRÉNÉES

Direction des services du Cabinet

ARRETE N° :

Service interministériel
de défense et de protection civiles

Relatif à l'information des acquéreurs et des locataires de biens immobiliers sur les risques naturels ou technologiques majeurs dans le département des Hautes-Pyrénées.

Pôle protection civile

La Préfète des Hautes-Pyrénées,

Vu le code général collectivités territoriales ;

Vu le code de l'environnement, notamment les articles L.125-5 et R.125-23 à R.125-27 ;

Vu le décret n° 2010-1255 du 22 octobre 2010 portant délimitation des zones de sismicité du territoire français ;

Vu le code la construction et de l'habitation, notamment ses articles L.271-4 et L.271-5 ;

Vu le décret n° 2004-374 du 29 avril 2004 modifié relatif aux pouvoirs des préfets, à l'organisation et à l'action des services de l'État dans les régions et les départements ;

Vu l'arrêté préfectoral n° 2014349-0001 du 15 décembre 2014 fixant la liste des communes concernées par l'obligation d'information des acquéreurs et des locataires de biens immobiliers sur les risques naturels ou technologiques majeurs ;

Sur proposition de Madame la directrice des services du Cabinet.

ARRÊTE

ARTICLE 1 -

Le présent arrêté abroge et remplace l'arrêté préfectoral n° 2014349-0001 du 15 décembre 2014 fixant la liste des communes concernées par l'obligation d'information des acquéreurs et des locataires de biens immobiliers sur les risques naturels ou technologiques majeurs.

ARTICLE 2 -

Tous les éléments nécessaires à l'information des acquéreurs et des locataires de biens immobiliers sur les risques naturels et technologiques majeurs sont consignés dans un dossier communal d'informations.

Ce dossier et les documents de référence sont librement consultables en préfecture, sous-préfecture et mairie concernée

Le dossier comprend :

- la liste des risques naturels prévisibles et des risques technologiques dans un PPR approuvé ou prescrit, auxquels la commune est exposée sur tout ou partie de son territoire
- la liste des documents auxquels le vendeur ou le bailleur peut se référer,

.../...

Horaires : Différence des titres (du lundi au jeudi 8h30-12h/13h30-16h00, le vendredi 8h30-12h) - Autres bureaux (du lundi au vendredi 9h-12h/14h-16h30)
Préfecture - Place Charles de Gaulle - CS 61350 - 65013 TARBES Cedex 9 - Tél : 05 62 56 65 65 - Télécopie : 05 62 51 20 10
courriel : prefecture@hautes-pyrenees.gouv.fr - Site Internet : www.hautes-pyrenees.gouv.fr

Annexes

Arrêtés

- la cartographie des zones exposées ou réglementée,
- le niveau de sismicité réglementaire attaché à la commune.

Ce dossier et les documents de référence mentionnés ci-dessus sont librement consultables en mairie, préfecture et sous-préfecture.

Le dossier d'informations est accessible à partir du site internet de la préfecture à la rubrique « Information Acquéreurs Locataires » (IAL) :

<http://www.hautes-pyrenees.gouv.fr/>

Article 3 -

Ces éléments d'informations sont mis à jour au regard des situations mentionnées à l'article R.125-25 du code de l'environnement.

Article 4 -

Une copie du présent arrêté et les annexes sont adressés aux maires, pour être tenus à la disposition des acquéreurs et des locataires, et à la chambre départementale des notaires.

Le présent arrêté sera affiché en mairie et publié au recueil des actes administratifs de la préfecture.

Article 5 -

Mme la Directrice des services du cabinet, M. le Secrétaire Général de la préfecture, Mme la sous-préfète d'Argelès-Gazost, M. le sous-préfet de Bagnères-de-Bigorre, Mmes et MM les chefs de service régionaux ou départementaux et Mmes et MM les maires des communes concernées sont chargés, chacun en ce qui le concerne, de l'application du présent arrêté.

Tarbes, le 17 MARS 2017

Béatrice LAGARDE



Annexes

Arrêtés

Communes	PPR	Approuvé	Prescrit	Risque						Sismicité				
				I	C	M	A	F	RGA	1	2	3	4	
ILHET	1		X	X	X	X	X							X
ILHEU														X
IZAOURT	1	X		X									X	
IZAUX	1		X	X										X
JACQUE	1	X								X			X	
JARRET														X
JEZEAU														X
JULLAN	2	X	X	X		X								X
JULOS														X
JUNCALAS														X
LA-BARTHE-DE-NESTE														X
LABASSERE														X
LABASTIDE														X
LABATUT-RIVIERE	1	X		X								X		
LABORDE														X
LACASSAGNE													X	
LAFITOLE													X	
LAGARDE	1	X		X									X	
LAGRANGE													X	
LAHITTE-TOUPIERE													X	
LALANNE MAGNOAC	1	X								X			X	
LALANNE TRIE	1	X								X			X	
LALOUBERE														X
LAMARQUE PONTACQ														X
LAMARQUE RUSTAING	1	X								X			X	
LAMEAC	1	X		X									X	
LANCON														X
LANESPEDE													X	
LANNE	1	X		X										X
LANNEMEZAN													X	
LANSAC	1	X								X			X	
LAPEYRE	1	X								X			X	
LARAN	1	X								X			X	
LARREULE	1	X		X									X	
LARROQUE-MAGNOAC	1	X								X			X	
LASCAZERES	1	X		X									X	
LASLADES	1	X								X			X	
LASSALES	1	X								X			X	
LAU-BALAGNAS	1	X		X	X	X								X

10 / 16



diagnostics immobiliers

ATTESTATION SUR L'HONNEUR réalisée pour le dossier n° **2021/DA0747** relatif à l'immeuble bâti visité situé au : 88 Rue Maréchal Foch 65310 LALOUBERE.

Je soussigné, **DUBOS Laurent**, technicien diagnostiqueur pour la société **DIAG-EXPERT** atteste sur l'honneur être en situation régulière au regard de l'article L.271-6 du Code de la Construction, à savoir :

- Disposer des compétences requises pour effectuer les états, constats et diagnostics composant le dossier, ainsi qu'en atteste mes certifications de compétences :

Prestations	Nom du diagnostiqueur	Entreprise de certification	N° Certification	Echéance certif
Diagnostics	DUBOS Laurent	I.Cert	3860	09/05/2021

- Avoir souscrit à une assurance (AXA n° 7526724104 valable jusqu'au 01/01/2022) permettant de couvrir les conséquences d'un engagement de ma responsabilité en raison de mes interventions.
- N'avoir aucun lien de nature à porter atteinte à mon impartialité et à mon indépendance ni avec le propriétaire ou son mandataire, ni avec une entreprise pouvant réaliser des travaux sur les ouvrages, installations ou équipements pour lesquels il m'est demandé d'établir les états, constats et diagnostics composant le dossier.
- Disposer d'une organisation et des moyens (en matériel et en personnel) appropriés pour effectuer les états, constats et diagnostics composant le dossier.

Fait à **TARBES**, le **27/07/2021**

Signature de l'opérateur de diagnostics :

Article L271-6 du Code de la Construction et de l'habitation

« Les documents prévus aux 1° à 4° et au 6° de l'article L. 271-4 sont établis par une personne présentant des garanties de compétence et disposant d'une organisation et de moyens appropriés. Cette personne est tenue de souscrire une assurance permettant de couvrir les conséquences d'un engagement de sa responsabilité en raison de ses interventions. Elle ne doit avoir aucun lien de nature à porter atteinte à son impartialité et à son indépendance ni avec le propriétaire ou son mandataire qui fait appel à elle, ni avec une entreprise pouvant réaliser des travaux sur les ouvrages, installations ou équipements pour lesquels il lui est demandé d'établir l'un des documents mentionnés au premier alinéa. Un décret en Conseil d'Etat définit les conditions et modalités d'application du présent article. »

Article L271-3 du Code de la Construction et de l'Habitation

« Lorsque le propriétaire charge une personne d'établir un dossier de diagnostic technique, celle-ci lui remet un document par lequel elle atteste sur l'honneur qu'elle est en situation régulière au regard des articles L.271-6 et qu'elle dispose des moyens en matériel et en personnel nécessaires à l'établissement des états, constats et diagnostics composant le dossier. »



N°ORIAS **07 013 631 (PIERRE LALANNE)**
17 006 424 (MARC BAGET RABAROU)
Site ORIAS www.orias.fr

SARL ,DIAG EXPERT
24 RUE DU CORPS FRANC POMMIES
65000 TARBES

Votre contrat

Responsabilité Civile Prestataire
Souscrit le **15/06/2017**

Vos références

Contrat
7526724104
Client
2631987104

Date du courrier
05 janvier 2021

Votre attestation Responsabilité Civile Prestataire

AXA France IARD atteste que :
DIAG EXPERT

Est titulaire du contrat d'assurance n° **7526724104** ayant pris effet le **15/06/2017**.

Ce contrat garantit les conséquences pécuniaires de la Responsabilité civile pouvant lui incomber du fait de l'exercice des activités suivantes :

DIAGNOSTICS TECHNIQUES IMMOBILIERS

La garantie s'exerce à concurrence des montants de garanties figurant dans le tableau ci-après.

La présente attestation est valable du **05/01/2021** au **01/01/2022** et ne peut engager l'assureur au-delà des limites et conditions du contrat auquel elle se réfère.

Guillaume Borie
Directeur Général Délégué

Nature des garanties

Nature des garanties	Limites de garanties en €
Tous dommages corporels, matériels et immatériels consécutifs confondus (autres que ceux visés au paragraphe "autres garanties" ci-après)	9 000 000 € par année d'assurance
<u>Dont :</u> Dommages corporels	9 000 000 € par année d'assurance
Dommages matériels et immatériels consécutifs confondus	1 200 000 € par année d'assurance

Autres garanties

Nature des garanties	Limites de garanties en €
Atteinte accidentelle à l'environnement (tous dommages confondus)(article 3.1 des conditions générales)	750 000 € par année d'assurance
Responsabilité civile professionnelle (tous dommages confondus)	500 000 € par année d'assurance dont 300 000 € par sinistre
Dommages immatériels non consécutifs autres que ceux visés par l'obligation d'assurance (article 3.2 des conditions générales)	150 000 € par année d'assurance
Dommages aux biens confiés (selon extension aux conditions particulières)	150 000 € par sinistre
Reconstitution de documents/ médias confiés (selon extension aux conditions particulières)	30 000 € par sinistre

C.G. : Conditions Générales du contrat.



Certificat de compétences Diagnosticueur Immobilier

N° CPDI 3860

Version 002

Je soussigné, Philippe TROYAUX, Directeur Général d'I.Cert, atteste que :

Monsieur DUBOS Laurent

Est certifié(e) selon le référentiel I.Cert dénommé CPE DI DR 01, dispositif de certification de personnes réalisant des diagnostics immobiliers pour les missions suivantes :

Amiante	Repérage et diagnostic amiante dans les immeubles bâtis Date d'effet : 10/05/2016 - Date d'expiration : 09/05/2021
DPE individuel	Diagnostic de performance énergétique sans mention : DPE individuel Date d'effet : 26/05/2016 - Date d'expiration : 25/05/2021
Electricité	Etat de l'installation intérieure électrique Date d'effet : 20/04/2016 - Date d'expiration : 19/04/2021
Gaz	Etat de l'installation intérieure gaz Date d'effet : 12/05/2016 - Date d'expiration : 11/05/2021
Plomb	Plomb : Constat du risque d'exposition au plomb Date d'effet : 26/05/2016 - Date d'expiration : 25/05/2021
Termites	Etat relatif à la présence de termites dans le bâtiment - France métropolitaine Date d'effet : 26/05/2016 - Date d'expiration : 25/05/2021

En foi de quoi ce certificat est délivré, pour valoir et servir ce que de droit.
Edité à Saint-Grégoire, le 31/05/2016.

Arrêté du 6 avril 2007 définissant les critères de certification des compétences des personnes physiques réalisant l'état de l'installation intérieure de gaz modifié par les arrêtés du 15/12/2009 et du 15/12/2011. Arrêté du 16 octobre 2006 définissant les critères de certification des compétences des personnes physiques réalisant le diagnostic de performance énergétique modifié par les arrêtés du 08/12/2009 et du 13/12/2011. Arrêté du 30 octobre 2006 définissant les critères de certification des compétences des personnes physiques réalisant l'état relatif à la présence de termites dans le bâtiment modifié par les arrêtés du 14/12/2009, du 7/12/2011 et du 14/02/2012. Arrêté du 21 novembre 2006 définissant les critères de certification des compétences des personnes physiques opérateurs de repérage et de diagnostic amiante dans les immeubles bâtis. Arrêté du 21 novembre 2006 définissant les critères de certification des compétences des personnes physiques opérateurs des constats de risque d'exposition au plomb ou agréées pour réaliser des diagnostics plomb dans les immeubles d'habitation modifié par l'arrêté du 07/12/2011. Arrêté du 8 juillet 2008 définissant les critères de certification des compétences des personnes physiques réalisant l'état de l'installation intérieure d'électricité modifié par les arrêtés du 10/12/2009 et du 02/12/2011



Certification de personnes
Diagnosticueur
Portée disponible sur www.icert.fr



Constat de risque d'exposition au plomb CREP

Numéro de dossier : 21/IMO/0133
 Norme méthodologique employée : AFNOR NF X46-030
 Arrêté d'application : Arrêté du 19 août 2011
 Date du repérage : 27/07/2021

Adresse du bien immobilier
<i>Localisation du ou des bâtiments :</i> Département : ... Hautes-Pyrénées Adresse : 88 rue du Maréchal Foch Commune : 65310 LALOUBERE (France) Références cadastrales non communiquées Désignation et situation du ou des lot(s) de copropriété : Ce bien ne fait pas partie d'une copropriété


Donneur d'ordre / Propriétaire :
Donneur d'ordre : Mme DA SILVA HENRIQUES Brigitte 88 rue du Maréchal Foch 65310 LALOUBERE (France)
Propriétaire : Mme DA SILVA HENRIQUES Brigitte 88 rue du Maréchal Foch 65310 LALOUBERE (France)

Le CREP suivant concerne :			
X	Les parties privatives	X	Avant la vente
	Les parties occupées		Avant la mise en location
	Les parties communes d'un immeuble		Avant travaux <i>N.B. : Les travaux visés sont définis dans l'arrêté du 19 août 2011 relatif aux travaux en parties communes nécessitant l'établissement d'un CREP</i>
L'occupant est :		Le propriétaire	
Nom de l'occupant, si différent du propriétaire		Mme DA SILVA HENRIQUES Brigitte	
Présence et nombre d'enfants mineurs, dont des enfants de moins de 6 ans		Oui	Nombre total : 1 Nombre d'enfants de moins de 6 ans : 0

Société réalisant le constat	
Nom et prénom de l'auteur du constat	BOIVIN Grégory
N° de certificat de certification	20-1183^{ie} 13/11/2020
Nom de l'organisme de certification	ABCIDIA CERTIFICATION
Organisme d'assurance professionnelle	AXA
N° de contrat d'assurance	10757949104
Date de validité :	01/01/2022

Appareil utilisé	
Nom du fabricant de l'appareil	Heuresis
Modèle de l'appareil / N° de série de l'appareil	Pb200i / 1196
Nature du radionucléide	57 Co
Date du dernier chargement de la source	07/12/2020
Activité à cette date et durée de vie de la source	185 MBq (07/12/2022)

Conclusion des mesures de concentration en plomb						
	Total	Non mesurées	Classe 0	Classe 1	Classe 2	Classe 3
Nombre d'unités de diagnostic	215	80	134	1	0	0
%	100	37,2 %	62,3 %	0,5 %	0 %	0 %

Ce Constat de Risque d'Exposition au Plomb a été rédigé par BOIVIN Grégory le 27/07/2021 conformément à la norme NF X46-030 «Diagnostic plomb — Protocole de réalisation du constat de risque d'exposition au plomb» et en application de l'arrêté du 19 août 2011 relatif au constat de risque d'exposition au plomb.	
--	---

Dans le cadre de la mission, il a été repéré des unités de diagnostics de classe 1 et/ou 2. Par conséquent, le propriétaire doit veiller à l'entretien des revêtements recouvrant les unités de diagnostics de classe 1 et 2, afin d'éviter leur dégradation future.

Sommaire

1. Rappel de la commande et des références réglementaires	3
2. Renseignements complémentaires concernant la mission	3
2.1 <i>L'appareil à fluorescence X</i>	3
2.2 <i>Le laboratoire d'analyse éventuel</i>	4
2.3 <i>Le bien objet de la mission</i>	4
3. Méthodologie employée	4
3.1 <i>Valeur de référence utilisée pour la mesure du plomb par fluorescence X</i>	5
3.2 <i>Stratégie de mesurage</i>	5
3.3 <i>Recours à l'analyse chimique du plomb par un laboratoire</i>	5
4. Présentation des résultats	5
5. Résultats des mesures	6
6. Conclusion	12
6.1 <i>Classement des unités de diagnostic</i>	13
6.2 <i>Recommandations au propriétaire</i>	13
6.3 <i>Commentaires</i>	13
6.4 <i>Situations de risque de saturnisme infantile et de dégradation du bâti</i>	13
6.5 <i>Transmission du constat à l'agence régionale de santé</i>	14
7. Obligations d'informations pour les propriétaires	14
8. Information sur les principales réglementations et recommandations en matière d'exposition au plomb	14
8.1 <i>Textes de référence</i>	14
8.2 <i>Ressources documentaires</i>	15
9. Annexes	15
9.1 <i>Notice d'Information</i>	15
9.2 <i>Illustrations</i>	16
9.3 <i>Analyses chimiques du laboratoire</i>	17

Nombre de pages de rapport : 17**Liste des documents annexes :**

- Notice d'information (2 pages)
- Croquis
- Rapport d'analyses chimiques en laboratoire, le cas échéant.

Nombre de pages d'annexes : 3

1. Rappel de la commande et des références réglementaires

Rappel du cadre réglementaire et des objectifs du CREP

Le constat de risque d'exposition au plomb (CREP), défini par les articles L.1334-5 à 10 code de la santé publique et R 1334-10 à 12, consiste à mesurer la concentration en plomb des revêtements du bien immobilier, afin d'identifier ceux contenant du plomb, qu'ils soient dégradés ou non, à décrire leur état de conservation et à repérer, le cas échéant, les situations de risque de saturnisme infantile ou de dégradation du bâti.

Les résultats du CREP doivent permettre de connaître non seulement le risque immédiat lié à la présence de revêtements dégradés contenant du plomb (qui génèrent spontanément des poussières ou des écailles pouvant être ingérées par un enfant), mais aussi le risque potentiel lié à la présence de revêtements en bon état contenant du plomb (encore non accessible).

Quand le CREP est réalisé en application des Articles L.1334-6 et L.1334-7, il porte uniquement sur les revêtements privatifs d'un logement, y compris les revêtements extérieurs au logement (volet, portail, grille, ...)

Quand le CREP est réalisé en application de l'Article L.1334-8, seuls les revêtements des parties communes sont concernés (sans omettre, par exemple, la partie extérieure de la porte palière).

La recherche de canalisations en plomb ne fait pas partie du champ d'application du CREP.

Si le bien immobilier concerné est affecté en partie à des usages autres que l'habitation, le CREP ne porte que sur les parties affectées à l'habitation. Dans les locaux annexes de l'habitation, le CREP porte sur ceux qui sont destinés à un usage courant, tels que la buanderie.

Réalisation d'un constat de risque d'exposition au plomb (CREP) :

dans les parties privatives du bien décrit ci-après en prévision de sa vente (en application de l'Article L.1334-6 du code de la santé publique) ou de sa mise en location (en application de l'Article L.1334-7 du code de la santé publique)

2. Renseignements complémentaires concernant la mission

2.1 L'appareil à fluorescence X

Nom du fabricant de l'appareil	Heuresis	
Modèle de l'appareil	Pb200i	
N° de série de l'appareil	1196	
Nature du radionucléide	57 Co	
Date du dernier chargement de la source	07/12/2020	Activité à cette date et durée de vie : 185 MBq (07/12/2022)
Autorisation/Déclaration ASN (DGSNR)	N° T310588	Nom du titulaire/signataire DUCHATEAU Sébastien
	Date d'autorisation/de déclaration 31/08/2017	Date de fin de validité (si applicable) 29/08/2022
Nom du titulaire de l'autorisation ASN (DGSNR)	DUCHATEAU Sébastien	
Nom de la Personne Compétente en Radioprotection (PCR)	DUCHATEAU Sébastien	

Étalon : **GRETAGMABETH NIST 2573 ; 1 mg/cm², + / - 0,04 mg/cm²**

Vérification de la justesse de l'appareil	n° de mesure	Date de la vérification	Concentration (mg/cm ²)
Etalonnage entrée	1	27/07/2021	1 (+/- 0,1)
Etalonnage sortie	271	27/07/2021	1 (+/- 0,1)

La vérification de la justesse de l'appareil consiste à réaliser une mesure de la concentration en plomb sur un étalon à une valeur proche du seuil.

En début et en fin de chaque constat et à chaque nouvelle mise sous tension de l'appareil une nouvelle vérification de la justesse de l'appareil est réalisée.

2.2 Le laboratoire d'analyse éventuel

Nom du laboratoire d'analyse	Il n'a pas été fait appel à un laboratoire d'analyse
Nom du contact	-
Coordonnées	-
Référence du rapport d'essai	-
Date d'envoi des prélèvements	-
Date de réception des résultats	-

2.3 Le bien objet de la mission

Adresse du bien immobilier	88 rue du Maréchal Foch 65310 LALOUBERE (France)
Description de l'ensemble immobilier	Habitation (maison individuelle) Partie habitation
Année de construction	< 1949
Localisation du bien objet de la mission	Ce bien ne fait pas partie d'une copropriété Références cadastrales non communiquées
Nom et coordonnées du propriétaire ou du syndicat de copropriété (dans le cas du CREP sur parties communes)	Mme DA SILVA HENRIQUES Brigitte 88 rue du Maréchal Foch 65310 LALOUBERE (France)
L'occupant est :	Le propriétaire
Date(s) de la visite faisant l'objet du CREP	27/07/2021
Croquis du bien immobilier objet de la mission	Voir partie « 5 Résultats des mesures »

Liste des locaux visités

**Rez de chaussée - Cuisine,
Rez de chaussée - Salle à manger,
Rez de chaussée - Entrée,
Rez de chaussée - Cage d'escalier,
Rez de chaussée - Escalier,
Rez de chaussée - Garage,
Rez de chaussée - Pièce 1,
Rez de chaussée - Pièce 2,
Rez de chaussée - Pièce 3,**

**Rez de chaussée - Séjour,
Rez de chaussée - Wc,
1er étage - Chambre 1,
1er étage - Chambre 2,
1er étage - Chambre 3,
1er étage - Salle de bain,
1er étage - Bureau,
1er étage - Couloir,
Combles - Combles non habitables**

Liste des locaux non visités ou non mesurés (avec justification)

Néant

3. Méthodologie employée

La recherche et la mesure du plomb présent dans les peintures ou les revêtements ont été réalisées selon l'arrêté du 19 août 2011 et la norme NF X 46-030 «*Diagnostic Plomb — Protocole de réalisation du Constat de Risque d'Exposition au Plomb*». Les mesures de la concentration surfacique en plomb sont réalisées à l'aide d'un appareil portable à fluorescence X capable d'analyser au moins la raie K du spectre de fluorescence émis en réponse par le plomb, et sont exprimées en mg/cm².

Les éléments de construction de facture récente ou clairement identifiables comme postérieurs au 1er janvier 1949 ne sont pas mesurés, à l'exception des huisseries ou autres éléments métalliques tels que volets, grilles,... (*ceci afin d'identifier la présence éventuelle de minium de plomb*). Bien que pouvant être relativement épais, les enduits sont aussi à considérer comme des revêtements susceptibles de contenir du plomb. D'autres revêtements ne sont pas susceptibles de contenir du plomb : toile de verre, moquette, tissus, crépi, papier peint, ainsi que les peintures et enduits manifestement récents, mais ils peuvent masquer un autre revêtement contenant du plomb et sont donc à analyser.

Les revêtements de type carrelage contiennent souvent du plomb, mais ils ne sont pas visés par le présent arrêté car ce plomb n'est pas accessible.

3.1 Valeur de référence utilisée pour la mesure du plomb par fluorescence X

Les mesures par fluorescence X effectuées sur des revêtements sont interprétées en fonction de la valeur de référence fixée par l'arrêté du 19 août 2011 relatif au constat de risque d'exposition au plomb (article 5) : 1 mg/cm².

3.2 Stratégie de mesurage

Sur chaque unité de diagnostic recouverte d'un revêtement, l'auteur du constat effectue :

- 1 seule mesure si celle-ci montre la présence de plomb à une concentration supérieure ou égale au seuil de 1 milligramme par centimètre carré (1 mg/cm²) ;
- 2 mesures si la première ne montre pas la présence de plomb à une concentration supérieure ou égale au seuil de 1 milligramme par centimètre carré (1 mg/cm²) ;
- 3 mesures si les deux premières ne montrent pas la présence de plomb à une concentration supérieure ou égale au seuil de 1 milligramme par centimètre carré (1 mg/cm²), mais que des unités de diagnostic du même type ont été mesurées avec une concentration en plomb supérieure ou égale à ce seuil dans un même local.

Dans le cas où plusieurs mesures sont effectuées sur une unité de diagnostic, elles sont réalisées à des endroits différents pour minimiser le risque de faux négatifs.

3.3 Recours à l'analyse chimique du plomb par un laboratoire

L'auteur du constat tel que défini à l'Article 4 de l'Arrêté du 19 août 2011 peut recourir à des prélèvements de revêtements qui sont analysés en laboratoire pour la recherche du plomb acido-soluble selon la norme NF X 46-031 «*Diagnostic plomb – Analyse chimique des peintures pour la recherche de la fraction acido-soluble du plomb*», dans le cas suivant :

- lorsque l'auteur du constat repère des revêtements dégradés et qu'il estime ne pas pouvoir conclure quant à la présence de plomb dans ces revêtements.

Le prélèvement est réalisé conformément aux préconisations de la norme NF X 46-030 «*Diagnostic Plomb – Protocole de réalisation du Constat de Risque d'Exposition au Plomb*» précitée sur une surface suffisante pour que le laboratoire dispose d'un échantillon permettant l'analyse dans de bonnes conditions (prélèvement de 0,5 g à 1 g).

L'ensemble des couches de peintures est prélevé en veillant à inclure la couche la plus profonde. L'auteur du constat évite le prélèvement du substrat ou tous corps étrangers qui risquent d'avoir pour effet de diluer la concentration en plomb de l'échantillon. Le prélèvement est réalisé avec les précautions nécessaires pour éviter la dissémination de poussières.

Quel que soit le résultat de l'analyse par fluorescence X, une mesure sera déclarée négative si la fraction acido-soluble mesurée en laboratoire est strictement inférieure à 1,5 mg/g

4. Présentation des résultats

Afin de faciliter la localisation des mesures, l'auteur du constat divise chaque local en plusieurs zones, auxquelles il attribue une lettre (A, B, C ...) selon la convention décrite ci-dessous.

La convention d'écriture sur le croquis et dans le tableau des mesures est la suivante :

- la zone de l'accès au local est nommée «A» et est reportée sur le croquis. Les autres zones sont nommées «B», «C», «D», ... dans le sens des aiguilles d'une montre ;
- la zone «plafond» est indiquée en clair.

Les unités de diagnostic (UD) (par exemple : un mur d'un local, la plinthe du même mur, l'ouvrant d'un portant ou le dormant d'une fenêtre, ...) faisant l'objet d'une mesure sont classées dans le tableau des mesures selon le tableau suivant en fonction de la concentration en plomb et de la nature de la dégradation.

NOTE Une unité de diagnostic (UD) est un ou plusieurs éléments de construction ayant même substrat et même historique en matière de construction et de revêtement.

Concentration en plomb	Nature des dégradations	Classement
< seuils		0
≥ seuils	Non dégradé ou non visible	1
	Etat d'usage	2
	Dégradé	3

5. Résultats des mesures

	Total UD	Non mesurées	Classe 0	Classe 1	Classe 2	Classe 3
Rez de chaussée - Cuisine	9	4 (44 %)	5 (56 %)	-	-	-
Rez de chaussée - Salle à manger	19	10 (53 %)	9 (47 %)	-	-	-
Rez de chaussée - Entrée	11	-	11 (100 %)	-	-	-
Rez de chaussée - Cage d'escalier	9	-	9 (100 %)	-	-	-
Rez de chaussée - Escalier	3	-	3 (100 %)	-	-	-
Rez de chaussée - Garage	16	5 (31 %)	11 (69 %)	-	-	-
Rez de chaussée - Pièce 1	7	5 (71 %)	2 (29 %)	-	-	-
Rez de chaussée - Pièce 2	15	8 (53 %)	7 (47 %)	-	-	-
Rez de chaussée - Pièce 3	11	6 (55 %)	5 (45 %)	-	-	-
Rez de chaussée - Séjour	17	5 (29 %)	11 (65 %)	1 (6 %)	-	-
Rez de chaussée - Wc	5	4 (80 %)	1 (20 %)	-	-	-
1er étage - Chambre 1	16	5 (31 %)	11 (69 %)	-	-	-
1er étage - Chambre 2	16	5 (31 %)	11 (69 %)	-	-	-
1er étage - Chambre 3	20	5 (25 %)	15 (75 %)	-	-	-
1er étage - Salle de bain	11	8 (73 %)	3 (27 %)	-	-	-
1er étage - Bureau	16	5 (31 %)	11 (69 %)	-	-	-
1er étage - Couloir	9	-	9 (100 %)	-	-	-
Combles - Combles non habitables	5	5 (100 %)	-	-	-	-
TOTAL	215	80 (37,2 %)	134 (62,3 %)	1 (0,5 %)	-	-

Rez de chaussée - Cuisine

Nombre d'unités de diagnostic : 9 - Nombre d'unités de diagnostic de classe 3 repéré : 0 soit 0 %

N°	Zone	Unité de diagnostic	Substrat	Revêtement apparent	Localisation mesure	Mesure (mg/cm²)	Etat* de conservation	Classement UD	Observation
2	A	Mur	Plâtre	Peinture	partie basse (< 1m)	<0,7		0	
3					partie haute (> 1m)	<0,7			
4	B	Mur	Plâtre	Peinture	partie basse (< 1m)	<0,7		0	
5					partie haute (> 1m)	<0,7			
6	C	Mur	Plâtre	Peinture	partie basse (< 1m)	<0,7		0	
7					partie haute (> 1m)	<0,7			
8	D	Mur	Plâtre	Peinture	partie basse (< 1m)	<0,7		0	
9					partie haute (> 1m)	<0,7			
10		Plafond	Plâtre	Peinture	mesure 1	<0,7		0	
11					mesure 2	<0,7			
-	A	Plinthes	Carrelage		Non mesurée	-		NM	Absence de revêtement
-	B	Plinthes	Carrelage		Non mesurée	-		NM	Absence de revêtement
-	C	Plinthes	Carrelage		Non mesurée	-		NM	Absence de revêtement
-	D	Plinthes	Carrelage		Non mesurée	-		NM	Absence de revêtement

Rez de chaussée - Salle à manger

Nombre d'unités de diagnostic : 19 - Nombre d'unités de diagnostic de classe 3 repéré : 0 soit 0 %

N°	Zone	Unité de diagnostic	Substrat	Revêtement apparent	Localisation mesure	Mesure (mg/cm²)	Etat* de conservation	Classement UD	Observation
12	A	Mur	Plâtre	Peinture	partie basse (< 1m)	<0,7		0	
13					partie haute (> 1m)	<0,7			
14	B	Mur	Plâtre	Peinture	partie basse (< 1m)	<0,7		0	
15					partie haute (> 1m)	<0,7			
16	C	Mur	Plâtre	Peinture	partie basse (< 1m)	<0,7		0	
17					partie haute (> 1m)	<0,7			
18	D	Mur	Plâtre	Peinture	partie basse (< 1m)	<0,7		0	
19					partie haute (> 1m)	<0,7			
20		Plafond	Bois	Peinture	mesure 1	<0,7		0	
21					mesure 2	<0,7			
22	A	Plinthes	Bois	Peinture	mesure 1	<0,7		0	
23					mesure 2	<0,7			
24	B	Plinthes	Bois	Peinture	mesure 1	<0,7		0	

25					mesure 2	<0,7			
26	C	Plinthes	Bois	Peinture	mesure 1	<0,7	0		
27					mesure 2	<0,7			
28	D	Plinthes	Bois	Peinture	mesure 1	<0,7	0		
29					mesure 2	<0,7			
-	B	Fenêtre 1 intérieure	pvc		Non mesurée	-	NM		Absence de revêtement
-	B	Huisserie Fenêtre 1 intérieure	pvc		Non mesurée	-	NM		Absence de revêtement
-	B	Fenêtre 1 volets	pvc		Non mesurée	-	NM		Absence de revêtement
-	B	Fenêtre 1 extérieure	pvc		Non mesurée	-	NM		Absence de revêtement
-	B	Huisserie Fenêtre 1 extérieure	pvc		Non mesurée	-	NM		Absence de revêtement
-	C	Fenêtre 2 intérieure	pvc		Non mesurée	-	NM		Absence de revêtement
-	C	Huisserie Fenêtre 2 intérieure	pvc		Non mesurée	-	NM		Absence de revêtement
-	C	Fenêtre 2 volets	pvc		Non mesurée	-	NM		Absence de revêtement
-	C	Fenêtre 2 extérieure	pvc		Non mesurée	-	NM		Absence de revêtement
-	C	Huisserie Fenêtre 2 extérieure	pvc		Non mesurée	-	NM		Absence de revêtement

Rez de chaussée - Entrée

Nombre d'unités de diagnostic : 11 - Nombre d'unités de diagnostic de classe 3 repéré : 0 soit 0 %

N°	Zone	Unité de diagnostic	Substrat	Revêtement apparent	Localisation mesure	Mesure (mg/cm²)	Etat* de conservation	Classement UD	Observation
30	A	Mur	Plâtre	toile de verre peinte	partie basse (< 1m)	<0,7		0	
31					partie haute (> 1m)	<0,7			
32	B	Mur	Plâtre	toile de verre peinte	partie basse (< 1m)	<0,7		0	
33					partie haute (> 1m)	<0,7			
34	C	Mur	Plâtre	toile de verre peinte	partie basse (< 1m)	<0,7		0	
35					partie haute (> 1m)	<0,7			
36	D	Mur	Plâtre	toile de verre peinte	partie basse (< 1m)	<0,7		0	
37					partie haute (> 1m)	<0,7			
38		Plafond	Bois	Peinture	mesure 1	<0,7		0	
39					mesure 2	<0,7			
40	A	Plinthes	Bois	Peinture	mesure 1	<0,7		0	
41					mesure 2	<0,7			
42	B	Plinthes	Bois	Peinture	mesure 1	<0,7		0	
43					mesure 2	<0,7			
44	C	Plinthes	Bois	Peinture	mesure 1	<0,7		0	
45					mesure 2	<0,7			
46	D	Plinthes	Bois	Peinture	mesure 1	<0,7		0	
47					mesure 2	<0,7			
48	A	Porte	Bois	peinture	partie basse (< 1m)	<0,7		0	
49					partie haute (> 1m)	<0,7			
50	A	Huisserie Porte	Bois	peinture	partie basse (< 1m)	<0,7		0	
51					partie haute (> 1m)	<0,7			

Rez de chaussée - Cage d'escalier

Nombre d'unités de diagnostic : 9 - Nombre d'unités de diagnostic de classe 3 repéré : 0 soit 0 %

N°	Zone	Unité de diagnostic	Substrat	Revêtement apparent	Localisation mesure	Mesure (mg/cm²)	Etat* de conservation	Classement UD	Observation
52	A	Mur	Plâtre	Peinture	partie basse (< 1m)	<0,7		0	
53					partie haute (> 1m)	<0,7			
54	B	Mur	Plâtre	Peinture	partie basse (< 1m)	<0,7		0	
55					partie haute (> 1m)	<0,7			
56	C	Mur	Plâtre	Peinture	partie basse (< 1m)	<0,7		0	
57					partie haute (> 1m)	<0,7			
58	D	Mur	Plâtre	Peinture	partie basse (< 1m)	<0,7		0	
59					partie haute (> 1m)	<0,7			
60		Plafond	Plâtre	toile de verre peinte	mesure 1	<0,7		0	
61					mesure 2	<0,7			
62	A	Plinthes	Bois	Peinture	mesure 1	<0,7		0	
63					mesure 2	<0,7			
64	B	Plinthes	Bois	Peinture	mesure 1	<0,7		0	
65					mesure 2	<0,7			
66	C	Plinthes	Bois	Peinture	mesure 1	<0,7		0	
67					mesure 2	<0,7			
68	D	Plinthes	Bois	Peinture	mesure 1	<0,7		0	
69					mesure 2	<0,7			

Rez de chaussée - Escalier

Nombre d'unités de diagnostic : 3 - Nombre d'unités de diagnostic de classe 3 repéré : 0 soit 0 %

N°	Zone	Unité de diagnostic	Substrat	Revêtement apparent	Localisation mesure	Mesure (mg/cm²)	Etat* de conservation	Classement UD	Observation
70		Marches	Bois	peinture	mesure 1	<0,7		0	
71					mesure 2	<0,7			
72		Contre-marches	Bois	Peinture	mesure 1	<0,7		0	
73					mesure 2	<0,7			
74		Balustres	Bois	Peinture	mesure 1	<0,7		0	
75					mesure 2	<0,7			

Rez de chaussée - Garage

Nombre d'unités de diagnostic : 16 - Nombre d'unités de diagnostic de classe 3 repéré : 0 soit 0 %

N°	Zone	Unité de diagnostic	Substrat	Revêtement apparent	Localisation mesure	Mesure (mg/cm²)	Etat* de conservation	Classement UD	Observation
76	A	Mur	ciment	peinture	partie basse (< 1m)	<0,7		0	
77					partie haute (> 1m)	<0,7			
78	B	Mur	ciment	peinture	partie basse (< 1m)	<0,7		0	
79					partie haute (> 1m)	<0,7			
80	C	Mur	ciment	peinture	partie basse (< 1m)	<0,7		0	
81					partie haute (> 1m)	<0,7			
82	D	Mur	ciment	peinture	partie basse (< 1m)	<0,7		0	
83					partie haute (> 1m)	<0,7			
84	E	Mur	ciment	peinture	partie basse (< 1m)	<0,7		0	
85					partie haute (> 1m)	<0,7			
86	F	Mur	ciment	peinture	partie basse (< 1m)	<0,7		0	
87					partie haute (> 1m)	<0,7			
88	G	Mur	ciment	peinture	partie basse (< 1m)	<0,7		0	
89					partie haute (> 1m)	<0,7			

90	H	Mur	ciment	peinture	partie basse (< 1m)	<0,7	0	
91					partie haute (> 1m)	<0,7		
92	I	Mur	ciment	peinture	partie basse (< 1m)	<0,7	0	
93					partie haute (> 1m)	<0,7		
-	C	Plafond	Hourdis		Non mesurée	-	NM	Absence de revêtement
-		Fenêtre intérieure	pvc		Non mesurée	-	NM	Absence de revêtement
-	C	Huissier Fenêtre intérieure	pvc		Non mesurée	-	NM	Absence de revêtement
-		Fenêtre extérieure	pvc		Non mesurée	-	NM	Absence de revêtement
-	C	Huissier Fenêtre extérieure	pvc		Non mesurée	-	NM	Absence de revêtement
-								
94	A	Porte	Bois	peinture	partie basse (< 1m)	<0,7	0	
95					partie haute (> 1m)	<0,7		
96	A	Huissier Porte	Bois	peinture	partie basse (< 1m)	<0,7	0	
97					partie haute (> 1m)	<0,7		

Rez de chaussée - Pièce 1

Nombre d'unités de diagnostic : 7 - Nombre d'unités de diagnostic de classe 3 repéré : 0 soit 0 %

N°	Zone	Unité de diagnostic	Substrat	Revêtement apparent	Localisation mesure	Mesure (mg/cm²)	Etat* de conservation	Classement UD	Observation
-	A	Mur	Béton		Non mesurée	-		NM	Absence de revêtement
-	B	Mur	Béton		Non mesurée	-		NM	Absence de revêtement
-	C	Mur	Béton		Non mesurée	-		NM	Absence de revêtement
-	D	Mur	Béton		Non mesurée	-		NM	Absence de revêtement
-		Plafond	Bois		Non mesurée	-		NM	Absence de revêtement
98	A	Porte	Bois	peinture	partie basse (< 1m)	<0,7	0		
99					partie haute (> 1m)	<0,7			
100	A	Huissier Porte	Bois	peinture	partie basse (< 1m)	<0,7	0		
101					partie haute (> 1m)	<0,7			

Rez de chaussée - Pièce 2

Nombre d'unités de diagnostic : 15 - Nombre d'unités de diagnostic de classe 3 repéré : 0 soit 0 %

N°	Zone	Unité de diagnostic	Substrat	Revêtement apparent	Localisation mesure	Mesure (mg/cm²)	Etat* de conservation	Classement UD	Observation
102	A	Mur	Plâtre	peinture	partie basse (< 1m)	<0,7		0	
103					partie haute (> 1m)	<0,7			
104	B	Mur	Plâtre	peinture	partie basse (< 1m)	<0,7		0	
105					partie haute (> 1m)	<0,7			
106	C	Mur	Plâtre	peinture	partie basse (< 1m)	<0,7		0	
107					partie haute (> 1m)	<0,7			
108	D	Mur	Plâtre	peinture	partie basse (< 1m)	<0,7		0	
109					partie haute (> 1m)	<0,7			
110		Plafond	placoplâtre	peinture	mesure 1	<0,7		0	
111					mesure 2	<0,7			
-	B	Fenêtre 1 intérieure	pvc		Non mesurée	-		NM	Absence de revêtement
-	B	Huissier Fenêtre 1 intérieure	pvc		Non mesurée	-		NM	Absence de revêtement
-	B	Fenêtre 1 extérieure	pvc		Non mesurée	-		NM	Absence de revêtement
-	B	Huissier Fenêtre 1 extérieure	pvc		Non mesurée	-		NM	Absence de revêtement
-	D	Fenêtre 2 intérieure	pvc		Non mesurée	-		NM	Absence de revêtement
-	D	Huissier Fenêtre 2 intérieure	pvc		Non mesurée	-		NM	Absence de revêtement
-	D	Fenêtre 2 extérieure	pvc		Non mesurée	-		NM	Absence de revêtement
-	D	Huissier Fenêtre 2 extérieure	pvc		Non mesurée	-		NM	Absence de revêtement
112	A	Porte	Bois	Peinture	partie basse (< 1m)	<0,7		0	
113					partie haute (> 1m)	<0,7			
114	A	Huissier Porte	Bois	Peinture	partie basse (< 1m)	<0,7		0	
115					partie haute (> 1m)	<0,7			

Rez de chaussée - Pièce 3

Nombre d'unités de diagnostic : 11 - Nombre d'unités de diagnostic de classe 3 repéré : 0 soit 0 %

N°	Zone	Unité de diagnostic	Substrat	Revêtement apparent	Localisation mesure	Mesure (mg/cm²)	Etat* de conservation	Classement UD	Observation
116	A	Mur	placoplâtre	Peinture	partie basse (< 1m)	<0,7		0	
117					partie haute (> 1m)	<0,7			
118	B	Mur	placoplâtre	Peinture	partie basse (< 1m)	<0,7		0	
119					partie haute (> 1m)	<0,7			
120	C	Mur	placoplâtre	Peinture	partie basse (< 1m)	<0,7		0	
121					partie haute (> 1m)	<0,7			
122	D	Mur	placoplâtre	Peinture	partie basse (< 1m)	<0,7		0	
123					partie haute (> 1m)	<0,7			
124		Plafond	placoplâtre	Peinture	mesure 1	<0,7		0	
125					mesure 2	<0,7			
-	A	Plinthes	Carrelage		Non mesurée	-		NM	Absence de revêtement
-	B	Plinthes	Carrelage		Non mesurée	-		NM	Absence de revêtement
-	C	Plinthes	Carrelage		Non mesurée	-		NM	Absence de revêtement
-	D	Plinthes	Carrelage		Non mesurée	-		NM	Absence de revêtement
-		Porte	pvc		Non mesurée	-		NM	Absence de revêtement
-		Huissier Porte	pvc		Non mesurée	-		NM	Absence de revêtement

Rez de chaussée - Séjour

Nombre d'unités de diagnostic : 17 - Nombre d'unités de diagnostic de classe 3 repéré : 0 soit 0 %

N°	Zone	Unité de diagnostic	Substrat	Revêtement apparent	Localisation mesure	Mesure (mg/cm²)	Etat* de conservation	Classement UD	Observation
126	A	Mur	Plâtre	Peinture	partie basse (< 1m)	<0,7		0	
127					partie haute (> 1m)	<0,7			
128	B	Mur	Plâtre	Peinture	partie basse (< 1m)	<0,7		0	
129					partie haute (> 1m)	<0,7			
130	C	Mur	Plâtre	Peinture	partie basse (< 1m)	<0,7		0	
131					partie haute (> 1m)	<0,7			
132	D	Mur	Plâtre	Peinture	partie basse (< 1m)	<0,7		0	
133					partie haute (> 1m)	<0,7			
134		Plafond	Bois	Peinture	mesure 1	<0,7		0	
135					mesure 2	<0,7			
136	A	Plinthes	Bois	Peinture	mesure 1	<0,7		0	
137					mesure 2	<0,7			
138	B	Plinthes	Bois	Peinture	mesure 1	<0,7		0	

139					mesure 2	<0,7			
140	C	Plinthes	Bois	Peinture	mesure 1	<0,7	0		
141					mesure 2	<0,7			
142	D	Plinthes	Bois	Peinture	mesure 1	<0,7	0		
143					mesure 2	<0,7			
-	D	Fenêtre intérieure	pvc		Non mesurée	-	NM		Absence de revêtement
-	D	Huisserie Fenêtre intérieure	pvc		Non mesurée	-	NM		Absence de revêtement
-	D	Fenêtre volets	pvc		Non mesurée	-	NM		Absence de revêtement
-	D	Fenêtre extérieure	pvc		Non mesurée	-	NM		Absence de revêtement
-	D	Huisserie Fenêtre extérieure	pvc		Non mesurée	-	NM		Absence de revêtement
144	A	Porte	Bois	peinture	partie basse (< 1m)	<0,7	0		
145					partie haute (> 1m)	<0,7			
146	A	Huisserie Porte	Bois	peinture	partie basse (< 1m)	<0,7	0		
147					partie haute (> 1m)	<0,7			
148	C	Huisserie porte	Bois	Peinture	mesure 1	3,5	Non dégradé	1	

Rez de chaussée - Wc

Nombre d'unités de diagnostic : 5 - Nombre d'unités de diagnostic de classe 3 repéré : 0 soit 0 %

N°	Zone	Unité de diagnostic	Substrat	Revêtement apparent	Localisation mesure	Mesure (mg/cm²)	Etat* de conservation	Classement UD	Observation
-	A	Mur	plâtre	peinture et faïence	Non mesurée	-		NM	Partie non visée par la réglementation
-	B	Mur	plâtre	peinture et faïence	Non mesurée	-		NM	Partie non visée par la réglementation
-	C	Mur	plâtre	peinture et faïence	Non mesurée	-		NM	Partie non visée par la réglementation
-	D	Mur	plâtre	peinture et faïence	Non mesurée	-		NM	Partie non visée par la réglementation
149		Plafond	plâtre	toile de verre peinte	mesure 1	<0,7	0		
150					mesure 2	<0,7			

1er étage - Chambre 1

Nombre d'unités de diagnostic : 16 - Nombre d'unités de diagnostic de classe 3 repéré : 0 soit 0 %

N°	Zone	Unité de diagnostic	Substrat	Revêtement apparent	Localisation mesure	Mesure (mg/cm²)	Etat* de conservation	Classement UD	Observation
151	A	Mur	Plâtre	Peinture	partie basse (< 1m)	<0,7	0		
152					partie haute (> 1m)	<0,7			
153	B	Mur	Plâtre	Peinture	partie basse (< 1m)	<0,7	0		
154					partie haute (> 1m)	<0,7			
155	C	Mur	Plâtre	Peinture	partie basse (< 1m)	<0,7	0		
156					partie haute (> 1m)	<0,7			
157	D	Mur	Plâtre	Peinture	partie basse (< 1m)	<0,7	0		
158					partie haute (> 1m)	<0,7			
159		Plafond	Plâtre	toile de verre peinte	mesure 1	<0,7	0		
160					mesure 2	<0,7			
161	A	Plinthes	Bois	Peinture	mesure 1	<0,7	0		
162					mesure 2	<0,7			
163	B	Plinthes	Bois	Peinture	mesure 1	<0,7	0		
164					mesure 2	<0,7			
165	C	Plinthes	Bois	Peinture	mesure 1	<0,7	0		
166					mesure 2	<0,7			
167	D	Plinthes	Bois	Peinture	mesure 1	<0,7	0		
168					mesure 2	<0,7			
-	C	Fenêtre intérieure	pvc		Non mesurée	-	NM		Absence de revêtement
-	C	Huisserie Fenêtre intérieure	pvc		Non mesurée	-	NM		Absence de revêtement
-	C	Fenêtre volets	pvc		Non mesurée	-	NM		Absence de revêtement
-	C	Fenêtre extérieure	pvc		Non mesurée	-	NM		Absence de revêtement
-	C	Huisserie Fenêtre extérieure	pvc		Non mesurée	-	NM		Absence de revêtement
169	A	Porte	Bois	peinture	partie basse (< 1m)	<0,7	0		
170					partie haute (> 1m)	<0,7			
171	A	Huisserie Porte	Bois	peinture	partie basse (< 1m)	<0,7	0		
172					partie haute (> 1m)	<0,7			

1er étage - Chambre 2

Nombre d'unités de diagnostic : 16 - Nombre d'unités de diagnostic de classe 3 repéré : 0 soit 0 %

N°	Zone	Unité de diagnostic	Substrat	Revêtement apparent	Localisation mesure	Mesure (mg/cm²)	Etat* de conservation	Classement UD	Observation
173	A	Mur	Plâtre	Peinture	partie basse (< 1m)	<0,7	0		
174					partie haute (> 1m)	<0,7			
175	B	Mur	Plâtre	Peinture	partie basse (< 1m)	<0,7	0		
176					partie haute (> 1m)	<0,7			
177	C	Mur	Plâtre	Peinture	partie basse (< 1m)	<0,7	0		
178					partie haute (> 1m)	<0,7			
179	D	Mur	Plâtre	Peinture	partie basse (< 1m)	<0,7	0		
180					partie haute (> 1m)	<0,7			
181		Plafond	Plâtre	toile de verre peinte	mesure 1	<0,7	0		
182					mesure 2	<0,7			
183	A	Plinthes	Bois	Peinture	mesure 1	<0,7	0		
184					mesure 2	<0,7			
185	B	Plinthes	Bois	Peinture	mesure 1	<0,7	0		
186					mesure 2	<0,7			
187	C	Plinthes	Bois	Peinture	mesure 1	<0,7	0		
188					mesure 2	<0,7			
189	D	Plinthes	Bois	Peinture	mesure 1	<0,7	0		
190					mesure 2	<0,7			
-	C	Fenêtre intérieure	pvc		Non mesurée	-	NM		Absence de revêtement
-	C	Huisserie Fenêtre intérieure	pvc		Non mesurée	-	NM		Absence de revêtement
-	C	Fenêtre volets	pvc		Non mesurée	-	NM		Absence de revêtement
-	C	Fenêtre extérieure	pvc		Non mesurée	-	NM		Absence de revêtement
-	C	Huisserie Fenêtre extérieure	pvc		Non mesurée	-	NM		Absence de revêtement
191	A	Porte	Bois	peinture	partie basse (< 1m)	<0,7	0		
192					partie haute (> 1m)	<0,7			
193	A	Huisserie Porte	Bois	peinture	partie basse (< 1m)	<0,7	0		
194					partie haute (> 1m)	<0,7			

1er étage - Chambre 3

Nombre d'unités de diagnostic : 20 - Nombre d'unités de diagnostic de classe 3 repéré : 0 soit 0 %

N°	Zone	Unité de diagnostic	Substrat	Revêtement apparent	Localisation mesure	Mesure (mg/cm²)	Etat* de conservation	Classement UD	Observation
195	A	Mur	Plâtre	Peinture	partie basse (< 1m)	<0,7		0	
196					partie haute (> 1m)	<0,7			
197	B	Mur	Plâtre	Peinture	partie basse (< 1m)	<0,7		0	
198					partie haute (> 1m)	<0,7			
199	C	Mur	Plâtre	Peinture	partie basse (< 1m)	<0,7		0	
200					partie haute (> 1m)	<0,7			
201	D	Mur	Plâtre	Peinture	partie basse (< 1m)	<0,7		0	
202					partie haute (> 1m)	<0,7			
203	E	Mur	Plâtre	Peinture	partie basse (< 1m)	<0,7		0	
204					partie haute (> 1m)	<0,7			
205	F	Mur	Plâtre	Peinture	partie basse (< 1m)	<0,7		0	
206					partie haute (> 1m)	<0,7			
207		Plafond	Plâtre	toile de verre peinte	mesure 1	<0,7		0	
208					mesure 2	<0,7			
209	A	Plinthes	Bois	Peinture	mesure 1	<0,7		0	
210					mesure 2	<0,7			
211	B	Plinthes	Bois	Peinture	mesure 1	<0,7		0	
212					mesure 2	<0,7			
213	C	Plinthes	Bois	Peinture	mesure 1	<0,7		0	
214					mesure 2	<0,7			
215	D	Plinthes	Bois	Peinture	mesure 1	<0,7		0	
216					mesure 2	<0,7			
217	E	Plinthes	Bois	Peinture	mesure 1	<0,7		0	
218					mesure 2	<0,7			
219	F	Plinthes	Bois	Peinture	mesure 1	<0,7		0	
220					mesure 2	<0,7			
-	C	Fenêtre intérieure	pvc		Non mesurée	-		NM	Absence de revêtement
-	C	Huissier Fenêtre intérieure	pvc		Non mesurée	-		NM	Absence de revêtement
-	C	Fenêtre volets	pvc		Non mesurée	-		NM	Absence de revêtement
-	C	Fenêtre extérieure	pvc		Non mesurée	-		NM	Absence de revêtement
-	C	Huissier Fenêtre extérieure	pvc		Non mesurée	-		NM	Absence de revêtement
221	A	Porte	Bois	peinture	partie basse (< 1m)	<0,7		0	
222					partie haute (> 1m)	<0,7			
223	A	Huissier Porte	Bois	peinture	partie basse (< 1m)	<0,7		0	
224					partie haute (> 1m)	<0,7			

1er étage - Salle de bain

Nombre d'unités de diagnostic : 11 - Nombre d'unités de diagnostic de classe 3 repéré : 0 soit 0 %

N°	Zone	Unité de diagnostic	Substrat	Revêtement apparent	Localisation mesure	Mesure (mg/cm²)	Etat* de conservation	Classement UD	Observation
-	A	Mur	Plâtre	peinture et faïence	Non mesurée	-		NM	Partie non visée par la réglementation
-	B	Mur	Plâtre	peinture et faïence	Non mesurée	-		NM	Partie non visée par la réglementation
-	C	Mur	Plâtre	peinture et faïence	Non mesurée	-		NM	Partie non visée par la réglementation
-	D	Mur	Plâtre	peinture et faïence	Non mesurée	-		NM	Partie non visée par la réglementation
225		Plafond	Plâtre	toile de verre peinte	mesure 1	<0,7		0	
226					mesure 2	<0,7			
-	A	Plinthes	Carrelage		Non mesurée	-		NM	Absence de revêtement
-	B	Plinthes	Carrelage		Non mesurée	-		NM	Absence de revêtement
-	C	Plinthes	Carrelage		Non mesurée	-		NM	Absence de revêtement
-	D	Plinthes	Carrelage		Non mesurée	-		NM	Absence de revêtement
227	A	Porte	Bois	peinture	partie basse (< 1m)	<0,7		0	
228					partie haute (> 1m)	<0,7			
229	A	Huissier Porte	Bois	peinture	partie basse (< 1m)	<0,7		0	
230					partie haute (> 1m)	<0,7			

1er étage - Bureau

Nombre d'unités de diagnostic : 16 - Nombre d'unités de diagnostic de classe 3 repéré : 0 soit 0 %

N°	Zone	Unité de diagnostic	Substrat	Revêtement apparent	Localisation mesure	Mesure (mg/cm²)	Etat* de conservation	Classement UD	Observation
231	A	Mur	Plâtre	toile de verre peinte	partie basse (< 1m)	<0,7		0	
232					partie haute (> 1m)	<0,7			
233	B	Mur	Plâtre	toile de verre peinte	partie basse (< 1m)	<0,7		0	
234					partie haute (> 1m)	<0,7			
235	C	Mur	Plâtre	toile de verre peinte	partie basse (< 1m)	<0,7		0	
236					partie haute (> 1m)	<0,7			
237	D	Mur	Plâtre	toile de verre peinte	partie basse (< 1m)	<0,7		0	
238					partie haute (> 1m)	<0,7			
239		Plafond	Plâtre	toile de verre peinte	mesure 1	<0,7		0	
240					mesure 2	<0,7			
241	A	Plinthes	Bois	Peinture	mesure 1	<0,7		0	
242					mesure 2	<0,7			
243	B	Plinthes	Bois	Peinture	mesure 1	<0,7		0	
244					mesure 2	<0,7			
245	C	Plinthes	Bois	Peinture	mesure 1	<0,7		0	
246					mesure 2	<0,7			
247	D	Plinthes	Bois	Peinture	mesure 1	<0,7		0	
248					mesure 2	<0,7			
-	C	Fenêtre intérieure	pvc		Non mesurée	-		NM	Absence de revêtement
-	C	Huissier Fenêtre intérieure	pvc		Non mesurée	-		NM	Absence de revêtement
-	C	Fenêtre volets	pvc		Non mesurée	-		NM	Absence de revêtement
-	C	Fenêtre extérieure	pvc		Non mesurée	-		NM	Absence de revêtement
-	C	Huissier Fenêtre extérieure	pvc		Non mesurée	-		NM	Absence de revêtement
249	A	Porte	Bois	peinture	partie basse (< 1m)	<0,7		0	
250					partie haute (> 1m)	<0,7			
251	A	Huissier Porte	Bois	peinture	partie basse (< 1m)	<0,7		0	
252					partie haute (> 1m)	<0,7			

1er étage - Couloir

Nombre d'unités de diagnostic : 9 - Nombre d'unités de diagnostic de classe 3 repéré : 0 soit 0 %

N°	Zone	Unité de diagnostic	Substrat	Revêtement apparent	Localisation mesure	Mesure (mg/cm²)	Etat* de conservation	Classement UD	Observation
253	A	Mur	Plâtre	Peinture	partie basse (< 1m)	<0,7		0	
254					partie haute (> 1m)	<0,7			
255	B	Mur	Plâtre	Peinture	partie basse (< 1m)	<0,7		0	

256					partie haute (> 1m)	<0,7			
257	C	Mur	Plâtre	Peinture	partie basse (< 1m)	<0,7		0	
258					partie haute (> 1m)	<0,7			
259	D	Mur	Plâtre	Peinture	partie basse (< 1m)	<0,7		0	
260					partie haute (> 1m)	<0,7			
261		Plafond	Plâtre	toile de verre peinte	mesure 1	<0,7		0	
262					mesure 2	<0,7			
263	A	Plinthes	Bois	Peinture	mesure 1	<0,7		0	
264					mesure 2	<0,7			
265	B	Plinthes	Bois	Peinture	mesure 1	<0,7		0	
266					mesure 2	<0,7			
267	C	Plinthes	Bois	Peinture	mesure 1	<0,7		0	
268					mesure 2	<0,7			
269	D	Plinthes	Bois	Peinture	mesure 1	<0,7		0	
270					mesure 2	<0,7			

Combles - Combles non habitables

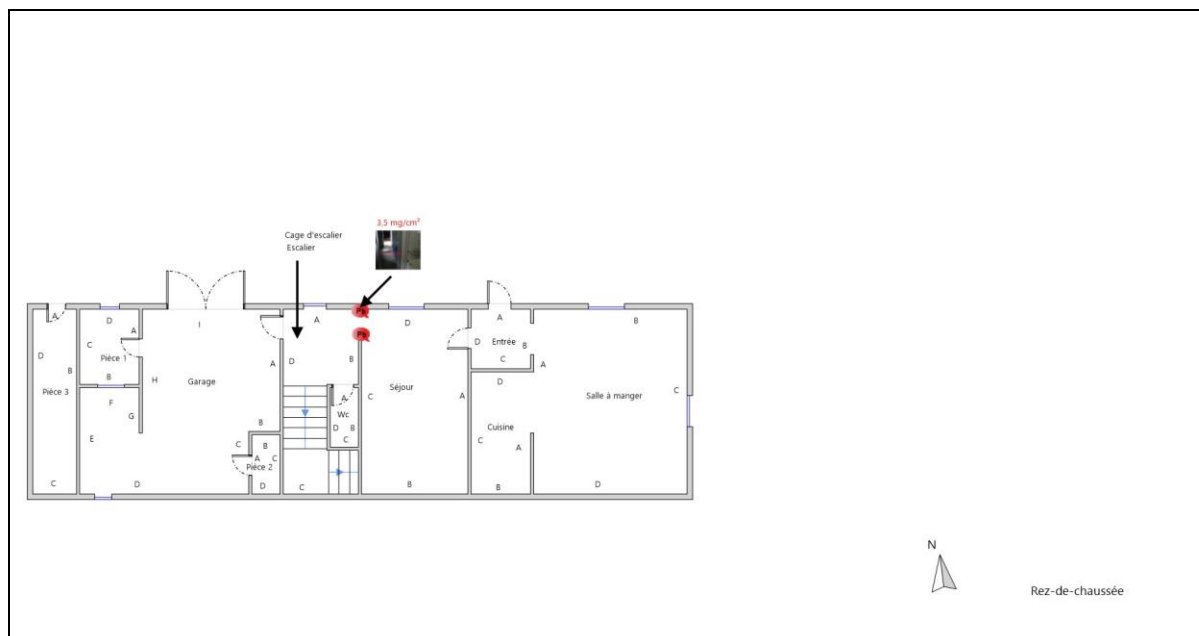
Nombre d'unités de diagnostic : 5 - Nombre d'unités de diagnostic de classe 3 repéré : 0 soit 0 %

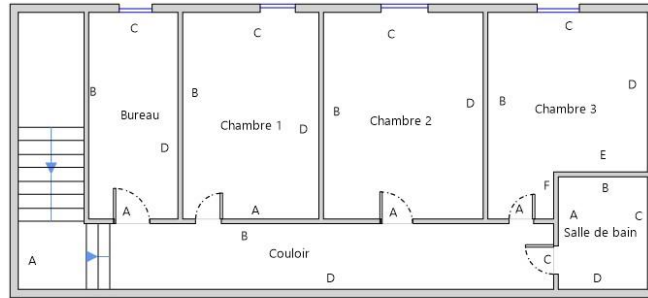
N°	Zone	Unité de diagnostic	Substrat	Revêtement apparent	Localisation mesure	Mesure (mg/cm²)	Etat* de conservation	Classement UD	Observation
-	A	Mur	pierres		Non mesurée	-		NM	Absence de revêtement
-	B	Mur	pierres		Non mesurée	-		NM	Absence de revêtement
-	C	Mur	pierres		Non mesurée	-		NM	Absence de revêtement
-	D	Mur	pierres		Non mesurée	-		NM	Absence de revêtement
-		Plafond	Charpente bois et ardoises		Non mesurée	-		NM	Absence de revêtement

NM : Non mesuré car l'unité de diagnostic n'est pas visée par la réglementation.

* L'état de conservation sera, le cas échéant, complété par la nature de la dégradation.

Localisation des mesures sur croquis de repérage





1er Etage



Combles

6. Conclusion

6.1 Classement des unités de diagnostic

Les mesures de concentration en plomb sont regroupées dans le tableau de synthèse suivant :

	Total	Non mesurées	Classe 0	Classe 1	Classe 2	Classe 3
Nombre d'unités de diagnostic	215	80	134	1	0	0
%	100	37,2 %	62,3 %	0,5 %	0 %	0 %

6.2 Recommandations au propriétaire

Le plomb (principalement la céruse) contenu dans les revêtements peut provoquer une intoxication des personnes, en particulier des jeunes enfants, dès lors qu'il est inhalé ou ingéré. Les travaux qui seraient conduits sur les surfaces identifiées comme recouvertes de peinture d'une concentration surfacique en plomb égale ou supérieure à 1 mg/cm² devront s'accompagner de mesures de protection collectives et individuelles visant à contrôler la dissémination de poussières toxiques et à éviter toute exposition au plomb tant pour les intervenants que pour les occupants de l'immeuble et la population environnante.

Lors de la présente mission il a été mis en évidence la présence de revêtements contenant du plomb au-delà des seuils en vigueur.

Du fait de la présence de revêtements contenant du plomb au-delà des seuils en vigueur et de la nature des dégradations constatées (non dégradé, non visible, état d'usage) sur certaines unités de diagnostic, le propriétaire doit veiller à l'entretien des revêtements recouvrant les unités de diagnostic de classe 1 et 2, afin d'éviter leur dégradation future.

6.3 Commentaires

Constatations diverses :

Néant

Validité du constat :

Du fait de la présence de revêtement contenant du plomb à des concentrations supérieures aux seuils définis par arrêté des ministres chargés de la santé et de la construction, le présent constat a une durée de validité de 1 an (jusqu'au 26/07/2022).

Documents remis par le donneur d'ordre à l'opérateur de repérage :

Néant

Représentant du propriétaire (accompagnateur) :

Mme DA SILVA

6.4 Situations de risque de saturnisme infantile et de dégradation du bâti

(Au sens des articles 1 et 8 du texte 40 de l'arrêté du 19 août 2011 relatif au Constat de Risque d'Exposition au Plomb)

Situations de risque de saturnisme infantile

NON	Au moins un local parmi les locaux objets du constat présente au moins 50% d'unités de diagnostic de classe 3
NON	L'ensemble des locaux objets du constat présente au moins 20% d'unités de diagnostic de classe 3

Situations de dégradation de bâti

NON	Les locaux objets du constat présentent au moins un plancher ou plafond menaçant de s'effondrer ou en tout ou partie effondré
NON	Les locaux objets du constat présentent des traces importantes de coulures, de ruissellements ou d'écoulements d'eau sur plusieurs unités de diagnostic d'une même pièce
NON	Les locaux objets du constat présentent plusieurs unités de diagnostic d'une même pièce recouvertes de moisissures ou de nombreuses taches d'humidité.

6.5 Transmission du constat à l'agence régionale de santé

NON	Si le constat identifie au moins l'une de ces cinq situations, son auteur transmet, dans un délai de cinq jours ouvrables, une copie du rapport au directeur général de l'agence régionale de santé d'implantation du bien expertisé en application de l'article L.1334-10 du code de la santé publique.
------------	--

En application de l'Article R.1334-10 du code de la santé publique, l'auteur du présent constat informe de cette transmission le propriétaire, le syndicat des copropriétaires ou l'exploitant du local d'hébergement

Remarque : Néant

*Nota : Le présent rapport est établi par une personne dont les compétences sont certifiées par **ABCIDIA CERTIFICATION - Domaine de Saint Paul - Bat: A6 - 4e étage - BAL N° 60011 - 102, route de Limours - 78470 Saint-Rémy-lès-Chevreuse (détail sur www.info-certif.fr)***

Fait à **LALOUBERE**, le **27/07/2021**

Par : **BOIVIN Grégory**

**7. Obligations d'informations pour les propriétaires**

Décret n° 2006-474 du 25 avril 2006 relatif à la lutte contre le saturnisme, Article R.1334-12 du code de la santé publique :

«L'information des occupants et des personnes amenées à exécuter des travaux, prévue par l'article L.1334-9 est réalisée par la remise du constat de risque d'exposition au plomb (CREP) par le propriétaire ou l'exploitant du local d'hébergement.»

«Le CREP est tenu par le propriétaire ou l'exploitant du local d'hébergement à disposition des agents ou services mentionnés à l'Article L.1421-1 du code de la santé publique ainsi, le cas échéant, des agents chargés du contrôle de la réglementation du travail et des agents des services de prévention des organismes de Sécurité Sociale.»

Article L1334-9 :

Si le constat, établi dans les conditions mentionnées aux articles L. 1334-6 à L. 1334-8, met en évidence la présence de revêtements dégradés contenant du plomb à des concentrations supérieures aux seuils définis par l'arrêté mentionné à l'article L. 1334-2, le propriétaire ou l'exploitant du local d'hébergement doit en informer les occupants et les personnes amenées à faire des travaux dans l'immeuble ou la partie d'immeuble concerné. Il procède aux travaux appropriés pour supprimer le risque d'exposition au plomb, tout en garantissant la sécurité des occupants. En cas de location, lesdits travaux incombent au propriétaire bailleur. La non-réalisation desdits travaux par le propriétaire bailleur, avant la mise en location du logement, constitue un manquement aux obligations particulières de sécurité et de prudence susceptible d'engager sa responsabilité pénale.

8. Information sur les principales réglementations et recommandations en matière d'exposition au plomb**8.1 Textes de référence****Code de la santé publique :**

- Code de la santé publique : Articles L.1334-1 à L.1334-12 et Articles R.1334-1 à R.1334-13 (lutte contre la présence de plomb) ;

- Loi n° 2004-806 du 9 août 2004 relative à la politique de santé publique Articles 72 à 78 modifiant le code de la santé publique ;
- Décret n° 2006-474 du 25 avril 2006 relatif à la lutte contre le saturnisme ;
- Arrêté du 07 décembre 2011 modifiant l'arrêté du 21 novembre 2006 définissant les critères de certification des compétences des personnes physiques opérateurs des constats de risque d'exposition au plomb ou agréées pour réaliser des diagnostics plomb dans les immeubles d'habitation et les critères d'accréditation des organismes de certification ;
- Arrêté du 19 août 2011 relatif au constat de risque d'exposition au plomb.

Code de la construction et de l'habitat :

- Code de la construction et de l'habitation : Articles L.271-4 à L.271-6 (Dossier de diagnostic technique) et Articles R.271-1 à R.271-4 (Conditions d'établissement du dossier de diagnostic technique) ;
- Ordonnance n° 2005-655 du 8 juin 2005 relative au logement et à la construction ;
- Décret n° 2006-1114 du 5 septembre 2006 relatif aux diagnostics techniques immobiliers et modifiant le code de la construction et de l'habitation et le code de la santé publique.

Code du travail pour la prévention des risques professionnels liés à l'exposition au plomb :

- Code du travail : Articles L.233-5-1, R.231-51 à R.231-54, R.231-56 et suivants, R.231-58 et suivants, R.233-1, R.233-42 et suivants ;
- Décret n° 2001-97 du 1er février 2001 établissant les règles particulières de prévention des risques cancérogènes, mutagènes ou toxiques pour la reproduction et modifiant le code du travail ;
- Décret n° 93-41 du 11 janvier 1993 relatif aux mesures d'organisation, aux conditions de mise en œuvre et d'utilisation applicables aux équipements de travail et moyens de protection soumis à l'Article L.233-5-1 du code du travail et modifiant ce code (équipements de protection individuelle et vêtements de travail) ;
- Décret n° 2003-1254 du 23 décembre 2003 relatif à la prévention du risque chimique et modifiant le code du travail ;
- Loi n° 91-1414 du 31 décembre 1991 modifiant le code du travail et le code de la santé publique en vue de favoriser la prévention des risques professionnels et portant transposition de directives européennes relatives à la santé et à la sécurité du travail (Équipements de travail) ;
- Décret n° 92-1261 du 3 décembre 1992 relatif à la prévention des risques chimiques (Articles R.231-51 à R.231-54 du code du travail) ;
- Arrêté du 19 mars 1993 fixant, en application de l'Article R.237-8 du code du travail, la liste des travaux dangereux pour lesquels il est établi un plan de prévention.

8.2 Ressources documentaires

Documents techniques :

- Fiche de sécurité H2 F 13 99 Maladies Professionnelles, Plomb, OPPBTP, janvier 1999 ;
- Guide à l'usage des professionnels du bâtiment, Peintures au plomb, Aide au choix d'une technique de traitement, OPPBTP, FFB, CEBTP, Éditions OPPBTP 4e trimestre 2001 ;
- Document ED 909 Interventions sur les peintures contenant du plomb, prévention des risques professionnels, INRS, avril 2003 ;
- Norme AFNOR NF X 46-030 «Diagnostic plomb — Protocole de réalisation du constat de risque d'exposition au plomb».

Sites Internet :

- **Ministère chargé de la santé** (textes officiels, précautions à prendre en cas de travaux portant sur des peintures au plomb, obligations des différents acteurs, ...) : <http://www.sante.gouv.fr> (dossiers thématiques «Plomb» ou «Saturnisme»)
- **Ministère chargé du logement** : <http://www.logement.gouv.fr>
- **Agence nationale de l'habitat (ANAH)** : <http://www.anah.fr/> (fiche *Peintures au plomb* disponible, notamment)
- **Institut national de recherche et de sécurité (INRS)** : <http://www.inrs.fr/> (règles de prévention du risque chimique, fiche toxicologique plomb et composés minéraux, ...)

9. Annexes

9.1 Notice d'Information

Si le logement que vous vendez, achetez ou louez, comporte des revêtements contenant du plomb : sachez que le plomb est dangereux pour la santé.

Deux documents vous informent :

- Le constat de risque d'exposition au plomb vous permet de localiser précisément ces revêtements : **lisez-le attentivement !**
- La présente notice d'information résume ce que vous devez savoir pour éviter l'exposition au plomb dans ce logement.

Les effets du plomb sur la santé

L'ingestion ou l'inhalation de plomb est toxique. Elle provoque des effets réversibles (anémie, troubles digestifs) ou irréversibles (atteinte du système nerveux, baisse du quotient intellectuel, etc...). Une fois dans l'organisme, le plomb est stocké, notamment dans les os, d'où il peut être libéré dans le sang, des années ou même des dizaines d'années plus tard. **L'intoxication chronique par le plomb, appelée saturnisme, est particulièrement grave chez le jeune enfant. Les femmes en âge de procréer doivent également se protéger car, pendant la grossesse, le plomb peut traverser le placenta et contaminer le fœtus.**

Les mesures de prévention en présence de revêtements contenant du plomb

Des peintures fortement chargées en plomb (céruse) ont été couramment utilisées jusque vers 1950. Ces peintures souvent recouvertes par d'autres revêtements depuis, peuvent être dégradés à cause de l'humidité, à la suite d'un choc, par grattage ou à l'occasion de travaux : les écailles et la poussière ainsi libérées constituent alors une source d'intoxication. Ces peintures représentent le principal risque d'exposition au plomb dans l'habitation.

Le plomb contenu dans les peintures ne présente pas de risque tant qu'elles sont en bon état ou inaccessibles. En revanche, le risque apparaît dès qu'elles s'écaillent ou se dégradent. Dans ce cas, votre enfant peut s'intoxiquer :

- S'il porte à la bouche des écailles de peinture contenant du plomb ;
- S'il se trouve dans une pièce contaminée par des poussières contenant du plomb ;
- S'il reste à proximité de travaux dégagant des poussières contenant du plomb.

Le plomb en feuille contenu dans certains papiers peints (posés parfois sur les parties humides des murs) n'est dangereux qu'en cas d'ingestion de fragments de papier. Le plomb laminé des balcons et rebords extérieurs de fenêtre n'est dangereux que si l'enfant a accès à ces surfaces, y porte la bouche ou suce ses doigts après les avoir touchés.

Pour éviter que votre enfant ne s'intoxique :

- Surveillez l'état des peintures et effectuez les menues réparations qui s'imposent sans attendre qu'elles s'aggravent.
- Lutte contre l'humidité, qui favorise la dégradation des peintures ;
- Évitez le risque d'accumulation des poussières : ne posez pas de moquette dans les pièces où l'enfant joue, nettoyez souvent le sol, les rebords des fenêtres avec une serpillière humide ;
- Veillez à ce que votre enfant n'ait pas accès à des peintures dégradées, à des papiers peints contenant une feuille de plomb, ou à du plomb laminé (balcons, rebords extérieurs de fenêtres) ; lavez ses mains, ses jouets.

En cas de travaux portant sur des revêtements contenant du plomb : prenez des précautions

- Si vous confiez les travaux à une entreprise, remettez-lui une copie du constat du risque d'exposition au plomb, afin qu'elle mette en œuvre les mesures de prévention adéquates ;
- Tenez les jeunes enfants éloignés du logement pendant toute la durée des travaux. Avant tout retour d'un enfant après travaux, les locaux doivent être parfaitement nettoyés ;
- Si vous réalisez les travaux vous-même, prenez soin d'éviter la dissémination de poussières contaminées dans tout le logement et éventuellement le voisinage.

Si vous êtes enceinte :

- **Ne réalisez jamais vous-même des travaux portant sur des revêtements contenant du plomb ;**
- **Éloignez-vous de tous travaux portant sur des revêtements contenant du plomb**

Si vous craignez qu'il existe un risque pour votre santé ou celle de votre enfant, parlez-en à votre médecin (généraliste, pédiatre, médecin de protection maternelle et infantile, médecin scolaire) qui prescrira, s'il le juge utile, un dosage de plomb dans le sang (plombémie). Des informations sur la prévention du saturnisme peuvent être obtenues auprès des directions départementales de l'équipement ou des directions départementales des affaires sanitaires et sociales, ou sur les sites Internet des ministères chargés de la santé et du logement.

9.2 Illustrations

Illustrations



Photo n° PhPb001
Localisation : Rez de chaussée - Séjour
UD : Huisserie porte (mesure 1)

9.3 Analyses chimiques du laboratoire

Aucune analyse chimique n'a été réalisée en laboratoire.



La certification de compétence de personnes physiques est attribuée par ABCIDIA CERTIFICATION à

BOIVIN Grégory
sous le numéro 20-1183

Cette certification concerne les spécialités de diagnostics immobiliers suivantes :

<input checked="" type="checkbox"/>	Amiante sans mention <small>Arrêté du 2 juillet 2018 définissant les critères de certification des opérateurs de diagnostic technique.</small>	Prise d'effet : 17/12/2020	Validité : 16/12/2027
<input checked="" type="checkbox"/>	Amiante avec mention <small>Arrêté du 2 juillet 2018 définissant les critères de certification des opérateurs de diagnostic technique.</small>	Prise d'effet : 17/12/2020	Validité : 16/12/2027
<input checked="" type="checkbox"/>	DPE individuel <small>Arrêté du 2 juillet 2018 définissant les critères de certification des opérateurs de diagnostic technique.</small>	Prise d'effet : 17/12/2020	Validité : 16/12/2027
<input checked="" type="checkbox"/>	Gaz <small>Arrêté du 2 juillet 2018 définissant les critères de certification des opérateurs de diagnostic technique.</small>	Prise d'effet : 13/11/2020	Validité : 12/11/2027
<input checked="" type="checkbox"/>	CREP <small>Arrêté du 2 juillet 2018 définissant les critères de certification des opérateurs de diagnostic technique.</small>	Prise d'effet : 13/11/2020	Validité : 12/11/2027
<input checked="" type="checkbox"/>	Termites Métropole <i>Zone d'intervention : France métropolitaine</i> <small>Arrêté du 2 juillet 2018 définissant les critères de certification des opérateurs de diagnostic technique.</small>	Prise d'effet : 13/11/2020	Validité : 12/11/2027
<input checked="" type="checkbox"/>	Electricité <small>Arrêté du 2 juillet 2018 définissant les critères de certification des opérateurs de diagnostic technique.</small>	Prise d'effet : 17/12/2020	Validité : 16/12/2027



Accréditation
n°4-0540
portée disponible sur
www.cofrac.fr

Véronique DELMAY
Gestionnaire des certifiés



Le maintien des dates de validité mentionnées ci-dessus est conditionné à la bonne exécution des opérations de surveillance
Certification délivrée selon le dispositif particulier de certification de diagnostic immobilier PRO 06

ABCIDIA CERTIFICATION - Domaine de Saint Paul - Bat: A6 - 4e étage - BAL N° 60011
102, route de Limours - 78470 Saint-Rémy-lès-Chevreuse - 01 30 85 25 71
www.abcidia-certification.fr - contact@abcidia-certification.fr

ENR 20 V6 du 02 avril 2014