



DEVIS N° JB00457

Date : 06/05/2021

Code client : DIV44322371886
Tél. : /

Monsieur Christophe Salaue

17 rue Louis Pasteur
31440 MARNIGNAC

CE DEVIS PEUT BENEFICIER D'UN FINANCEMENT
Voir conditions en magasin.

Votre contact : M DAFFOS Benoit 06.73.22.86.39

Suite à votre demande, veuillez trouver ci-dessous notre meilleure offre de prix pour fourniture seule ou avec pose des menuiseries dont le détail ci-dessous définit notre prestation.

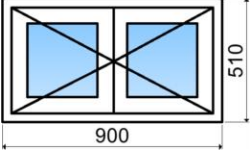
La présente offre est régie par nos conditions générales de vente que vous trouverez au verso de ce document. Par son acceptation, le client les reconnaît sans réserve.

Nos menuiseries sont éligibles au crédit d'impôt suivant la législation en vigueur et présentent les coefficients thermiques et les facteurs solaires suivants (ex pour fenêtres à frappe):


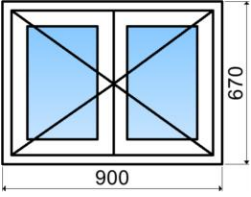

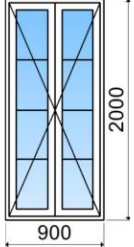
PVC : $U_w = 1,2 \text{ W/m}^2 \cdot \text{K}$ et $S_w = 0,42$


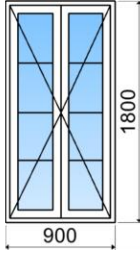

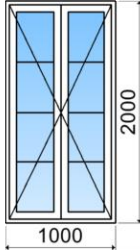
ALU : $U_w = 1,5 \text{ W/m}^2 \cdot \text{K}$ et $S_w = 0,43$


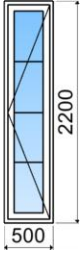

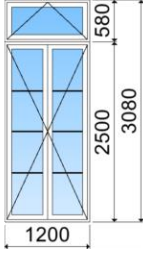
Nos délais de livraison sont généralement de 6 à 12 semaines après la prise de cotes définitives. validation de la commande par notre service


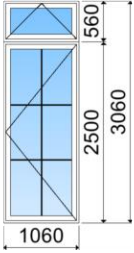

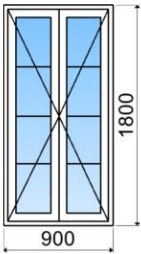
Désignation	Qté	Pu HT	Total HT	TVA
<p>MILLET FABRICANT DE PORTES ET FENÊTRES SUR MESURE</p> <p><u>Menuiseries Bois de la gamme Camille</u> <u>Vitrage 28mm monté en portefeuille avec joint EPDM</u> <u>enveloppant - Jet d'eau filant - Assemblage mécanique des</u> <u>profils</u> <u>Fabriquées en France - Essences PEFC™ (Chêne) et FSC®</u> <u>(Mélèze et Movingui) - A*4 E*7B V*C2 - Gamme conforme à la</u> <u>charte Menuiseries 21 - Garanties 10 ans (2 ans pour ferrures et</u> <u>VR, laquage opaque avant assemblage garanti 2 ans).</u></p> <p>Sous-sol : Fenêtre 2 vantaux Haut 510 mm x Larg 900 mm</p> <ul style="list-style-type: none">. Camille Beaulieu (solin int / ext). Essence : Bois naturellement Durable. Pré-peinture blanche (menuiserie à finir dans les 2 mois qui suivent la pose). Dormant de 58. Dim. tableaux, pose en applique. Vitrage 4/20/4 FE + Argon. Droite tirant. 1 mortaise + grille 30m3/h sur ouvrant. Poignée Verona aspect aluminium. Poignée centrée. Intercalaire Warm Edge noir. Jet d'eau à doucine <p></p> <p>Fabrication française</p> <p>Dont main d'oeuvre : 700,00 € H.T.</p>	5	651,96	3 259,80	3


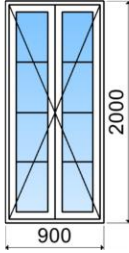

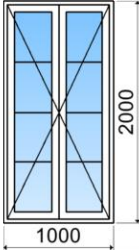



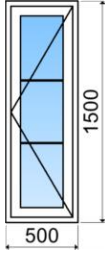

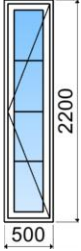
Désignation		Qté	Pu HT	Total HT	TVA
<p>Sous sol : Fenêtre 2 vantaux Haut 670 mm x Larg 900 mm</p> <ul style="list-style-type: none"> . Camille Beaulieu (solin int / ext) . Essence : Bois naturellement Durable . Pré-peinture blanche (menuiserie à finir dans les 2 mois qui suivent la pose) . Dormant de 58 . Dim. tableaux, pose en applique . Vitrage 4/20/4 FE + Argon . Droite tirant . 1 mortaise + grille 30m3/h sur ouvrant . Poignée Verona aspect aluminium . Poignée centrée . Intercalaire Warm Edge noir . Jet d'eau à doucine <p> Fabrication française</p> <p>Dont main d'oeuvre : 140,00 € H.T.</p>		1	696,67	696,67	3
<p>RDC : Fenêtre 2 vantaux Haut 2000 mm x Larg 900 mm</p> <ul style="list-style-type: none"> . Camille Beaulieu (solin int / ext) . Essence : Bois naturellement Durable . Pré-peinture blanche (menuiserie à finir dans les 2 mois qui suivent la pose) . Dormant de 58 . Dim. tableaux, pose en applique . Vitrage 4/20/4 FE + Argon . Petits bois : 3 traverses par vitrage . Petits bois collés 2 faces (25mm) aspect solin de mastic avec finition par lasure ou laquage selon menuiserie . Droite tirant . 1 mortaise + grille 30m3/h sur ouvrant . Poignée Verona aspect aluminium . Poignée centrée . Intercalaire Warm Edge noir . Jet d'eau à doucine <p> Fabrication française</p> <p>Dont main d'oeuvre : 280,00 € H.T.</p>		2	1 170,86	2 341,72	3


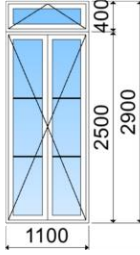
Désignation		Qté	Pu HT	Total HT	TVA
<p>RDC : Fenêtre 2 vantaux Haut 1800 mm x Larg 900 mm</p> <ul style="list-style-type: none"> . Camille Beaulieu (solin int / ext) . Essence : Bois naturellement Durable . Pré-peinture blanche (menuiserie à finir dans les 2 mois qui suivent la pose) . Dormant de 58 . Dim. tableaux, pose en applique . Vitrage 4/20/4 FE + Argon . Petits bois : 3 traverses par vitrage . Petits bois collés 2 faces (25mm) aspect solin de mastic avec finition par lasure ou laquage selon menuiserie . Droite tirant . 1 mortaise + grille 30m3/h sur ouvrant . Poignée Verona aspect aluminium . Poignée centrée . Intercalaire Warm Edge noir . Jet d'eau à doucine <p> Fabrication française</p> <p>Dont main d'oeuvre : 280,00 € H.T.</p>		2	1 121,11	2 242,22	3
<p>RDC : Fenêtre 2 vantaux Haut 2000 mm x Larg 1000 mm</p> <ul style="list-style-type: none"> . Camille Beaulieu (solin int / ext) . Essence : Bois naturellement Durable . Pré-peinture blanche (menuiserie à finir dans les 2 mois qui suivent la pose) . Dormant de 58 . Dim. tableaux, pose en applique . Vitrage 4/20/4 FE + Argon . Petits bois : 3 traverses par vitrage . Petits bois collés 2 faces (25mm) aspect solin de mastic avec finition par lasure ou laquage selon menuiserie . Droite tirant . 1 mortaise + grille 30m3/h sur ouvrant . Poignée Verona aspect aluminium . Poignée centrée . Intercalaire Warm Edge noir . Jet d'eau à doucine <p> Fabrication française</p> <p>Dont main d'oeuvre : 140,00 € H.T.</p>		1	1 219,86	1 219,86	3


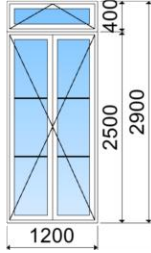

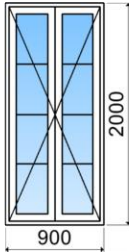
Désignation	Qté	Pu HT	Total HT	TVA	
<p>RDC : Fenêtre 1 vantail Haut 2200 mm x Larg 500 mm</p> <ul style="list-style-type: none"> . Camille Beaulieu (solin int / ext) . Essence : Bois naturellement Durable . Pré-peinture blanche (menuiserie à finir dans les 2 mois qui suivent la pose) . Dormant de 58 . Dim. tableaux, pose en applique . Vitrage 4/20/4 FE + Argon . Petits bois : 3 traverses par vitrage . Petits bois collés 2 faces (25mm) aspect solin de mastic avec finition par lasure ou laquage selon menuiserie . Droite tirant . 1 mortaise + grille 30m3/h sur ouvrant . Poignée Verona aspect aluminium . Intercalaire Warm Edge noir . Jet d'eau à doucine <p> Fabrication française</p> <p>Dont main d'oeuvre : 280,00 € H.T.</p>		2	878,52	1 757,04	3
<p>RDC : Ensemble composé Haut 3080 mm x Larg 1200 mm</p> <p>- RDC : Porte-fenêtre 2 vantaux avec serrure : Haut 2500 mm x Larg 1200 mm</p> <ul style="list-style-type: none"> . Camille Beaulieu (solin int / ext) . Essence : Bois naturellement Durable . Pré-peinture blanche (menuiserie à finir dans les 2 mois qui suivent la pose) . Dormant de 58 . Dim. tableaux, pose en applique . Vitrage 4/20/4 FE + Argon . Petits bois : 3 traverses par vitrage . Petits bois collés 2 faces (25mm) aspect solin de mastic avec intercalaires fictifs avec finition par lasure ou laquage selon menuiserie . Sans soubassement . 1 mortaise + grille 30m3/h sur ouvrant . Assemblage châssis composé . Seuil aluminium de 20mm . Poignée sur plaque Verona aspect aluminium . Intercalaire Warm Edge noir . Jet d'eau à doucine <p>- RDC : Châssis à soufflet : Haut 580 mm x Larg 1200 mm</p> <ul style="list-style-type: none"> . Camille Beaulieu (solin int / ext) . Essence : Bois naturellement Durable . Pré-peinture blanche (menuiserie à finir dans les 2 mois qui suivent la pose) . Dormant de 58 . Dim. tableaux, pose en applique . Vitrage 4/20/4 FE + Argon . 1 mortaise + grille 30m3/h sur ouvrant . Assemblage châssis composé . Intercalaire Warm Edge noir . Jet d'eau à doucine <p> Fabrication française</p> <p>Dont main d'oeuvre : 280,00 € H.T.</p>		2	2 635,27	5 270,54	3


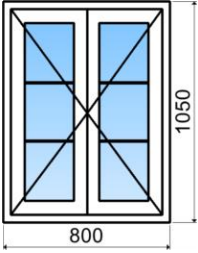

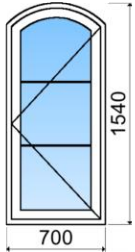
Désignation	Qté	Pu HT	Total HT	TVA	
<p>RDC : Ensemble composé Haut 3060 mm x Larg 1060 mm - RDC : Porte-fenêtre 1 vantail avec serrure : Haut 2500 mm x Larg 1060 mm . Camille Beaulieu (solin int / ext) . Essence : Bois naturellement Durable . Pré-peinture blanche (menuiserie à finir dans les 2 mois qui suivent la pose) . Dormant de 58 . Dim. tableaux, pose en applique . Vitrage 4/20/4 FE + Argon . Petits bois : 3 x 2 carreaux par vitrage . Petits bois collés 2 faces (25mm) aspect solin de mastic avec intercalaires fictifs avec finition par lasure ou laquage selon menuiserie . Sans soubassement . Droite tirant . 1 mortaise + grille 30m3/h sur ouvrant . Assemblage châssis composé . Seuil aluminium de 40mm . Poignée sur plaque Verona aspect aluminium . Intercalaire Warm Edge noir . Jet d'eau à doucine - RDC : Châssis à soufflet : Haut 560 mm x Larg 1060 mm . Camille Beaulieu (solin int / ext) . Essence : Bois naturellement Durable . Pré-peinture blanche (menuiserie à finir dans les 2 mois qui suivent la pose) . Dormant de 58 . Dim. tableaux, pose en applique . Vitrage 4/20/4 FE + Argon . 1 mortaise + grille 30m3/h sur ouvrant . Assemblage châssis composé . Intercalaire Warm Edge noir . Jet d'eau à doucine</p> <p> Fabrication française</p>		1	2 153,73	2 153,73	3
<p>R+1 : Fenêtre 2 vantaux Haut 1800 mm x Larg 900 mm . Camille Beaulieu (solin int / ext) . Essence : Bois naturellement Durable . Pré-peinture blanche (menuiserie à finir dans les 2 mois qui suivent la pose) . Dormant de 58 . Dim. tableaux, pose en applique . Vitrage 4/20/4 FE + Argon . Petits bois : 3 traverses par vitrage . Petits bois collés 2 faces (25mm) aspect solin de mastic avec finition par lasure ou laquage selon menuiserie . Droite tirant . 1 mortaise + grille 30m3/h sur ouvrant . Poignée Verona aspect aluminium . Poignée non centrée . Intercalaire Warm Edge noir . Jet d'eau à doucine</p> <p> Fabrication française</p> <p>Dont main d'oeuvre : 560,00 € H.T.</p>		4	1 079,22	4 316,88	3


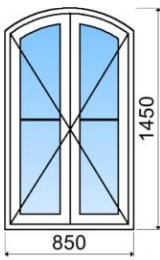

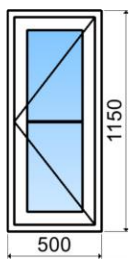
Désignation		Qté	Pu HT	Total HT	TVA
<p>R+1 : Fenêtre 2 vantaux Haut 2000 mm x Larg 900 mm</p> <ul style="list-style-type: none"> . Camille Beaulieu (solin int / ext) . Essence : Bois naturellement Durable . Pré-peinture blanche (menuiserie à finir dans les 2 mois qui suivent la pose) . Dormant de 58 . Dim. tableaux, pose en applique . Vitrage 4/20/4 FE + Argon . Petits bois : 3 traverses par vitrage . Petits bois collés 2 faces (25mm) aspect solin de mastic avec finition par lasure ou laquage selon menuiserie . Droite tirant . 1 mortaise + grille 30m3/h sur ouvrant . Poignée Verona aspect aluminium . Poignée non centrée . Intercalaire Warm Edge noir . Jet d'eau à doucine <p> Fabrication française</p> <p>Dont main d'oeuvre : 140,00 € H.T.</p>		1	1 128,96	1 128,96	3
<p>R+1 : Fenêtre 2 vantaux Haut 2000 mm x Larg 1000 mm</p> <ul style="list-style-type: none"> . Camille Beaulieu (solin int / ext) . Essence : Bois naturellement Durable . Pré-peinture blanche (menuiserie à finir dans les 2 mois qui suivent la pose) . Dormant de 58 . Dim. tableaux, pose en applique . Vitrage 4/20/4 FE + Argon . Petits bois : 3 traverses par vitrage . Petits bois collés 2 faces (25mm) aspect solin de mastic avec finition par lasure ou laquage selon menuiserie . Droite tirant . 1 mortaise + grille 30m3/h sur ouvrant . Poignée Verona aspect aluminium . Poignée non centrée . Intercalaire Warm Edge noir . Jet d'eau à doucine <p> Fabrication française</p> <p>Dont main d'oeuvre : 140,00 € H.T.</p>		1	1 177,97	1 177,97	3

Désignation		Qté	Pu HT	Total HT	TVA
<p>R+1 : Fenêtre 1 vantail Haut 1500 mm x Larg 500 mm</p> <ul style="list-style-type: none"> . Camille Beaulieu (solin int / ext) . Essence : Bois naturellement Durable . Pré-peinture blanche (menuiserie à finir dans les 2 mois qui suivent la pose) . Dormant de 58 . Dim. tableaux, pose en applique . Vitrage 4/20/4 FE + Argon . Petits bois : 2 traverses par vitrage . Petits bois collés 2 faces (25mm) aspect solin de mastic avec finition par lasure ou laquage selon menuiserie . Droite tirant . 1 mortaise + grille 30m3/h sur ouvrant . Poignée Verona aspect aluminium . Intercalaire Warm Edge noir . Jet d'eau à doucine <p> Fabrication française</p> <p>Dont main d'oeuvre : 140,00 € H.T.</p>		1	657,46	657,46	3
<p>R+1 : Fenêtre 1 vantail Haut 2200 mm x Larg 500 mm</p> <ul style="list-style-type: none"> . Camille Beaulieu (solin int / ext) . Essence : Bois naturellement Durable . Pré-peinture blanche (menuiserie à finir dans les 2 mois qui suivent la pose) . Dormant de 58 . Dim. tableaux, pose en applique . Vitrage 4/20/4 FE + Argon . Petits bois : 3 traverses par vitrage . Petits bois collés 2 faces (25mm) aspect solin de mastic avec finition par lasure ou laquage selon menuiserie . Droite tirant . 1 mortaise + grille 30m3/h sur ouvrant . Poignée Verona aspect aluminium . Intercalaire Warm Edge noir . Jet d'eau à doucine <p> Fabrication française</p> <p>Dont main d'oeuvre : 280,00 € H.T.</p>		2	878,52	1 757,04	3

Désignation	Qté	Pu HT	Total HT	TVA	
<p>R+1 : Ensemble composé Haut 2900 mm x Larg 1100 mm</p> <p>- R+1 : Porte-fenêtre 2 vantaux : Haut 2500 mm x Larg 1100 mm</p> <ul style="list-style-type: none"> . Camille Beaulieu (solin int / ext) . Essence : Bois naturellement Durable . Pré-peinture blanche (menuiserie à finir dans les 2 mois qui suivent la pose) . Dormant de 58 . Dim. tableaux, pose en applique . Vitrage 4/20/4 FE + Argon . Petits bois : 2 traverses par vitrage . Petits bois collés 2 faces (25mm) aspect solin de mastic avec finition par lasure ou laquage selon menuiserie . Sans soubassement . Droite tirant . 1 mortaise + grille 30m3/h sur ouvrant . Assemblage châssis composé . Seuil aluminium de 40mm . Poignée Verona aspect aluminium . Poignée non centrée . Intercalaire Warm Edge noir . Jet d'eau à doucine <p>- R+1 : Châssis à soufflet : Haut 400 mm x Larg 1100 mm</p> <ul style="list-style-type: none"> . Camille Beaulieu (solin int / ext) . Essence : Bois naturellement Durable . Pré-peinture blanche (menuiserie à finir dans les 2 mois qui suivent la pose) . Dormant de 58 . Dim. tableaux, pose en applique . Vitrage 4/20/4 FE + Argon . 1 mortaise + grille 30m3/h sur ouvrant . Assemblage châssis composé . Intercalaire Warm Edge noir . Jet d'eau à doucine <p> Fabrication française</p> <p>Dont main d'oeuvre : 140,00 € H.T.</p>		1	2 264,21	2 264,21	3

Désignation	Qté	Pu HT	Total HT	TVA	
<p>R+1 : Ensemble composé Haut 2900 mm x Larg 1200 mm</p> <ul style="list-style-type: none"> - R+1 : Porte-fenêtre 2 vantaux : Haut 2500 mm x Larg 1200 mm <ul style="list-style-type: none"> . Camille Beaulieu (solin int / ext) . Essence : Bois naturellement Durable . Pré-peinture blanche (menuiserie à finir dans les 2 mois qui suivent la pose) . Dormant de 58 . Dim. tableaux, pose en applique . Vitrage 4/20/4 FE + Argon . Petits bois : 2 traverses par vitrage . Petits bois collés 2 faces (25mm) aspect solin de mastic avec finition par lasure ou laquage selon menuiserie . Sans soubassement . Droite tirant . 1 mortaise + grille 30m3/h sur ouvrant . Assemblage châssis composé . Seuil aluminium de 40mm . Poignée Verona aspect aluminium . Poignée non centrée . Intercalaire Warm Edge noir . Jet d'eau à doucine - R+1 : Châssis à soufflet : Haut 400 mm x Larg 1200 mm <ul style="list-style-type: none"> . Camille Beaulieu (solin int / ext) . Essence : Bois naturellement Durable . Pré-peinture blanche (menuiserie à finir dans les 2 mois qui suivent la pose) . Dormant de 58 . Dim. tableaux, pose en applique . Vitrage 4/20/4 FE + Argon . 1 mortaise + grille 30m3/h sur ouvrant . Assemblage châssis composé . Intercalaire Warm Edge noir . Jet d'eau à doucine <p> Fabrication française</p> <p>Dont main d'oeuvre : 280,00 € H.T.</p>		2	2 359,49	4 718,98	3
<p>R+2 : Fenêtre 2 vantaux Haut 2000 mm x Larg 900 mm</p> <ul style="list-style-type: none"> . Camille Beaulieu (solin int / ext) . Essence : Bois naturellement Durable . Pré-peinture blanche (menuiserie à finir dans les 2 mois qui suivent la pose) . Dormant de 58 . Dim. tableaux, pose en applique . Vitrage 4/20/4 FE + Argon . Petits bois : 3 traverses par vitrage . Petits bois collés 2 faces (25mm) aspect solin de mastic avec finition par lasure ou laquage selon menuiserie . Droite tirant . 1 mortaise + grille 30m3/h sur ouvrant . Poignée Verona aspect aluminium . Poignée non centrée . Intercalaire Warm Edge noir . Jet d'eau à doucine <p> Fabrication française</p> <p>Dont main d'oeuvre : 140,00 € H.T.</p>		1	1 128,96	1 128,96	3

Désignation		Qté	Pu HT	Total HT	TVA
<p>R+2 : Fenêtre 2 vantaux Haut 1050 mm x Larg 800 mm</p> <ul style="list-style-type: none"> . Camille Beaulieu (solin int / ext) . Essence : Bois naturellement Durable . Pré-peinture blanche (menuiserie à finir dans les 2 mois qui suivent la pose) . Dormant de 58 . Dim. tableaux, pose en applique . Vitrage 4/20/4 FE + Argon . Petits bois : 2 traverses par vitrage . Petits bois collés 2 faces (25mm) aspect solin de mastic avec finition par lasure ou laquage selon menuiserie . Droite tirant . 1 mortaise + grille 30m3/h sur ouvrant . Poignée Verona aspect aluminium . Poignée non centrée . Intercalaire Warm Edge noir . Jet d'eau à doucine <p> Fabrication française</p> <p>Dont main d'oeuvre : 700,00 € H.T.</p>		5	787,73	3 938,65	3
<p>R+2 : Fenêtre 1 vantail Arc Surbaissé 2 côtés Haut 1540 mm x Larg 700 mm</p> <ul style="list-style-type: none"> . Camille Beaulieu (solin int / ext) . Essence : Bois naturellement Durable . Pré-peinture blanche (menuiserie à finir dans les 2 mois qui suivent la pose) . Dormant de 58 . Dim. tableaux, pose en applique . Vitrage 4/20/4 FE + Argon . Petits bois : 2 traverses par vitrage . Petits bois collés 2 faces (25mm) aspect solin de mastic avec finition par lasure ou laquage selon menuiserie . Droite tirant . Poignée Verona aspect aluminium . Intercalaire Warm Edge noir . Jet d'eau à doucine <p> Fabrication française</p> <p>Dont main d'oeuvre : 140,00 € H.T.</p>		1	1 089,57	1 089,57	3

Désignation		Qté	Pu HT	Total HT	TVA
<p>R+2 : Fenêtre 2 vantaux Arc Surbaissé 2 côtés Haut 1450 mm x Larg 850 mm</p> <ul style="list-style-type: none"> . Camille Beaulieu (solin int / ext) . Essence : Bois naturellement Durable . Pré-peinture blanche (menuiserie à finir dans les 2 mois qui suivent la pose) . Dormant de 58 . Dim. tableaux, pose en applique . Vitrage 4/20/4 FE + Argon . Petits bois : 1 traverse par vitrage . Petits bois collés 2 faces (25mm) aspect solin de mastic avec finition par lasure ou laquage selon menuiserie . Poignée Verona aspect aluminium . Poignée non centrée . Intercalaire Warm Edge noir . Jet d'eau à doucine <p> Fabrication française</p> <p>Dont main d'oeuvre : 140,00 € H.T.</p>		1	1 426,93	1 426,93	3
<p>R+2 : Fenêtre 1 vantail Haut 1150 mm x Larg 500 mm</p> <ul style="list-style-type: none"> . Camille Beaulieu (solin int / ext) . Essence : Bois naturellement Durable . Pré-peinture blanche (menuiserie à finir dans les 2 mois qui suivent la pose) . Dormant de 58 . Dim. tableaux, pose en applique . Vitrage 4/20/4 FE + Argon . Petits bois : 1 traverse par vitrage . Petits bois collés 2 faces (25mm) aspect solin de mastic avec finition par lasure ou laquage selon menuiserie . Droite tirant . 1 mortaise + grille 30m3/h sur ouvrant . Poignée Verona aspect aluminium . Intercalaire Warm Edge noir . Jet d'eau à doucine <p> Fabrication française</p> <p>Dont main d'oeuvre : 280,00 € H.T.</p>		2	542,46	1 084,92	3

Règlement :

Acompte demandé : 0,00 € à la commande, 27 619,13 € à la réception des marchandises.

Total TVA 1 (20%) = 0,00 €

Total TVA 3 (5,5%) = 2 399,77 €

Total TVA 2 (10%) = 0,00 €

Nos prix sont établis sur la base des taux de TVA en vigueur à la date de la remise de l'offre. Toute variation ultérieure de ces taux, imposés par la loi, sera répercutée sur ces prix.

Images et photos non contractuelles - ce devis est valable 1 mois

<p><u>Bon pour accord</u></p> <p>Fait à :</p> <p>le :</p>	<p>Signature client :</p>
--	---------------------------

Total HT :	43 632,11 €
Total TVA :	2 399,77 €
Total TTC :	46 031,88 €



Menuiserie Ruz Mickael - 5 RUE DES CYPRES Z.A. BORDEBASSE - 31800 SAINT GAUDENS - FRANCE
Tél. : 06.73.22.86.39 / 05.61.88.29.42 - Fax : - E-mail : b.daffos@mrm31.fr - www.mrm31.fr
S.A.S. au capital de 5000 Euros - 80140887300025 - APE 4332A - TVA FR54801408873
Certificat RGE n° E137894
Assurance décennale ALLIANZ 1, cours Michelet - CS 30051 - 92076 Paris La Défense Cedex
Contrat n°57309311 valable en France Métropolitaine



CONDITIONS GENERALES DE VENTE MENUISERIE RUZ MICKAEL

Toute commande de travaux implique de la part du client l'acceptation sans réserve des conditions générales ci-dessous et la renonciation à ses propres conditions, sauf convention spéciale contraire écrite.

Article 1 – VALIDITE : Notre offre est valable pour une durée de 1 mois pour des travaux à effectuer dans les 3 mois de son acceptation signée du client. Toute commande passée après ce délai de 1 mois du jour de notre proposition doit entraîner une confirmation de notre part. La signature par le client du devis ou de la commande l'engage de façon ferme et définitive. Les travaux sont expressément limités à ceux qui sont spécifiés dans l'offre, le devis ou la commande. Les travaux supplémentaires ainsi que les travaux d'entretien éventuels feront l'objet d'un devis complémentaire accepté au préalable.

Article 2 - PROPRIETE DES DEVIS ET DES PLANS : Nos devis, dessins, plans, maquettes, descriptifs et documents de travail restent notre propriété exclusive. Leur communication à d'autres entreprises ou tiers est interdite et passible de dommages-intérêts. Ils doivent être rendus s'ils ne sont pas suivis d'une commande.

Article 3 – DELAIS : Les délais de livraison ne sont donnés qu'à titre indicatif sauf stipulation contraire indiquée sur le devis. Nous sommes déchargés de tout engagement relatif aux délais de livraison dans le cas :

où les conditions de paiement n'ont pas été observées par le client,

de retard apporté à la remise de l'ordre d'exécution,

de modification du programme des travaux,

de retard des autres corps d'Etat,

de travaux supplémentaires,

où les locaux à aménager ne sont pas mis à notre disposition à la date prévue,

de force majeure ou d'événements tels que : guerre, grève de l'entreprise ou de l'un de ses fournisseurs, empêchement de transport, incendie, intempéries, ou encore rupture de stock du fournisseur.

Article 4 - CONDITIONS D'EXECUTION : Nous ne sommes tenus de commencer les travaux que dans le cadre des délais prévus par notre offre. La pose de nos ouvrages ne pourra s'effectuer qu'après achèvement des emplacements réservés à cet effet et après siccité complète de maçonneries, plâtreries, et carrelages. La tenue des bois dépend essentiellement du degré hygrométrique des locaux dans lesquels sont placées les menuiseries. Nous ne pourrions être tenus pour responsables des déformations, gauchissements ou retraits des bois survenus par suite de variation de taux d'hygrométrie.

Article 5 - RECEPTIONS – RECLAMATIONS : Les travaux seront réceptionnés le jour de leur achèvement. A défaut de cette réception dans les 15 jours suivant l'achèvement des travaux, ceux-ci seront considérés comme acceptés sans réserve.

Article 6 – PAIEMENT : Nos travaux étant entièrement exécutés sur commande, leur paiement s'effectue comme suit :

à la commande : ...30... %

à la réception de la marchandise : ...60.. %

le solde à la date de réception du chantier, sans escompte ni rabais, ni retenue de quelque nature.

Article 7 - SUSPENSION DES TRAVAUX : En cas de non-observation des conditions de paiement, l'entreprise se réserve le droit de suspendre les travaux trois jours après avoir mis le client en demeure de tenir ses engagements.

Article 8 - CLAUSES PENALES : En cas de rupture du contrat, imputable au client, avant la réalisation des travaux commandés, l'acompte versé à la commande sera conservé à titre d'indemnisation forfaitaire. A cette somme s'ajoutera le montant des fournitures et du matériel déjà commandés. En cas de rupture du contrat en cours de réalisation des travaux s'ajoutera à la facturation des travaux réalisés une somme forfaitaire égale à 15% du montant TTC du devis ou de la commande. Conformément à l'article L441-6 du code de commerce, des pénalités de retard sont obligatoirement appliquées dans le cas où les sommes dues sont versées après la date de paiement figurant sur la facture. Le taux de ces intérêts de retard est égal à 1% par mois de retard. Après mise en demeure, ils courent à partir de la date de règlement et sont calculés par mois, le mois entamé comptant pour un mois entier.

Article 9 - RESERVE DE PROPRIETE : La marchandise livrée reste notre propriété jusqu'à paiement intégral du prix. Toutefois, les risques sont transférés dès la livraison. Dans le cas où le paiement n'interviendrait pas dans le délai prévu, nous nous réservons le droit de reprendre la chose livrée et, si bon nous semble, de résoudre le contrat.