



## Dossier de diagnostic technique

Le 12/08/2022

### Propriétaire et adresse du bien immobilier

Madame CAZENAVE Nicole  
355 CHEMIN DARRE LASBORDES  
65320 TARASTEIX

Section cadastrale B, Parcelle(s) n° 502

### Diagnostic réalisé par

M. Anthony LEQUEUVRE  
Maison du Diag  
4 Rue d'Isaby  
65420 IBOS  
Tél : 05 62 37 23 50  
Port : 07 60 07 87 68



### Prestations

### Conclusions



#### Plomb

Lors de la présente mission il n'a pas été repéré de revêtements contenant du plomb au-delà des seuils en vigueur.



#### Amiante

Dans le cadre de la mission, il a été repéré des matériaux et produits contenant de l'amiante.



#### Termites

Il a été repéré des indices d'infestation de termites.

**Rapport valable jusqu'au 11/02/2023**



#### Électricité

L'installation intérieure d'électricité comporte une ou des anomalies pour laquelle ou lesquelles il est vivement recommandé d'agir afin d'éliminer les dangers qu'elle(s) présente(nt).

*L'installation était alimentée le jour de la visite: OUI*



#### ERP

Le bien n'est pas situé dans le périmètre d'un plan de prévention des risques naturels  
Le bien n'est pas situé dans le périmètre d'un plan de prévention des risques miniers  
Le bien n'est pas situé dans le périmètre d'un plan de prévention des risques technologiques  
Zone sismique définie en zone 3 selon la réglementation parasismique 2011  
ENSA : L'immeuble n'est pas concerné par un plan d'exposition aux bruits  
ENSA : Aucune nuisance aérienne n'a été identifiée sur le bien

**Rapport valable jusqu'au 11/02/2023**



#### DPE



Estimation des coûts annuels : entre 2 640 € et 3 620 € par an  
Prix moyens des énergies indexés au 1er janvier 2021  
Numéro enregistrement ADEME : 2265E1843217N

N° Vert  
GRATUIT 0 800 330 311

Courriel : [contact@maisondudiag.fr](mailto:contact@maisondudiag.fr)  
[www.maisondudiag.fr](http://www.maisondudiag.fr)

SIRET : 90217784900012

Maison du Diag Bigorre au capital de 5 000 €



## *Attestation sur l'honneur*

Je soussigné LEQUEUVRE Anthony de la société Maison du Diag atteste sur l'honneur être en situation régulière au regard des articles cités ci-dessous :

« Art. R. 271-1. - Pour l'application de l'article L. 271-6, il est recouru soit à une personne physique dont les compétences ont été certifiées par un organisme accrédité dans le domaine de la construction, soit à une personne morale employant des salariés ou constituée de personnes physiques qui disposent des compétences certifiées dans les mêmes conditions.

« La certification des compétences est délivrée en fonction des connaissances techniques dans le domaine du bâtiment et de l'aptitude à établir les différents éléments composant le dossier de diagnostic technique.

« Les organismes autorisés à délivrer la certification des compétences sont accrédités par un organisme signataire de l'accord européen multilatéral pris dans le cadre de la coordination européenne des organismes d'accréditation. L'accréditation est accordée en considération de l'organisation interne de l'organisme en cause, des exigences requises des personnes chargées de missions d'examineur et de sa capacité à assurer la surveillance des organismes certifiés. Un organisme certificateur ne peut pas établir de dossier de diagnostic technique.

« Des arrêtés des ministres chargés du logement, de la santé et de l'industrie précisent les modalités d'application du présent article.

« Art. R. 271-2. - Les personnes mentionnées à l'article L. 271-6 souscrivent une assurance dont le montant de la garantie ne peut être inférieur à 300 000 euros par sinistre et 500 000 euros par année d'assurance.

« Art. R. 271-3. - Lorsque le propriétaire charge une personne d'établir un dossier de diagnostic technique, celle-ci lui remet un document par lequel elle atteste sur l'honneur qu'elle est en situation régulière au regard des articles L. 271-6 et qu'elle dispose des moyens en matériel et en personnel nécessaires à l'établissement des états, constats et diagnostics composant le dossier.

« Art. R. 271-4. - Est puni de l'amende prévue pour les contraventions de la cinquième classe le fait :

« a) Pour une personne d'établir un document prévu aux 1° à 4° et au 6° de l'article L. 271-4 sans respecter les conditions de compétences, d'organisation et d'assurance définies par les articles R. 271-1 et R. 271-2 et les conditions d'impartialité et d'indépendance exigées à l'article L. 271-6 ;

« b) Pour un organisme certificateur d'établir un dossier de diagnostic technique en méconnaissance de l'article R. 271-1 ;

« c) Pour un vendeur de faire appel, en vue d'établir un document mentionné aux 1° à 4° et au 6° de l'article L. 271-4, à une personne qui ne satisfait pas aux conditions de compétences, d'organisation et d'assurance définies aux articles R. 271-1 et R. 271-2 ou aux conditions d'impartialité et d'indépendance exigées à l'article L. 271-6.

« La récidive est punie conformément aux dispositions de l'article 132-11 du code pénal. »

LEQUEUVRE Anthony



 N° Vert  
GRATUIT 0 800 330 311

Courriel : [contact@maisondudiag.fr](mailto:contact@maisondudiag.fr)  
[www.maisondudiag.fr](http://www.maisondudiag.fr)

SIRET : 90217784900012

Maison du Diag Bigorre au capital de 5 000 €



## Constat de risque d'exposition au plomb CREP

Numéro de dossier : 2207/CAZENAVE/1700  
 Norme méthodologique employée : AFNOR NF X46-030  
 Arrêté d'application : Arrêté du 19 août 2011  
 Date du repérage : 12/08/2022

Adresse du bien immobilier	Donneur d'ordre / Propriétaire :
<i>Localisation du ou des bâtiments :</i> Département : <b>Hautes-Pyrénées</b> Adresse : <b>355 CHEMIN DARRE LASBORDES</b> Commune : <b>65320 TARASTEIX</b> <b>Section cadastrale B, Parcelle(s) n° 502</b> Désignation et situation du ou des lot(s) de copropriété :	Donneur d'ordre : <b>Madame CAZENAVE Nicole</b> <b>8 RUE MARECHAL LECLERC - 64800 LESTELLE</b> <b>BETHARRAM</b>  Propriétaire : <b>Madame CAZENAVE Nicole</b> <b>8 RUE MARECHAL LECLERC - 64800 LESTELLE</b> <b>BETHARRAM</b>

Le CREP suivant concerne :			
X	Les parties privatives	X	Avant la vente
	Les parties occupées		Avant la mise en location
	Les parties communes d'un immeuble		Avant travaux <i>N.B. : Les travaux visés sont définis dans l'arrêté du 19 août 2011 relatif aux travaux en parties communes nécessitant l'établissement d'un CREP</i>
L'occupant est :		<b>Sans objet, le bien est vacant</b>	
Nom de l'occupant, si différent du propriétaire			
Présence et nombre d'enfants mineurs, dont des enfants de moins de 6 ans		NON	Nombre total : <b>0</b> Nombre d'enfants de moins de 6 ans : <b>0</b>

Société réalisant le constat	
Nom et prénom de l'auteur du constat	<b>LEQUEUVRE Anthony</b>
N° de certificat de certification	<b>C3165 le 30/12/2019</b>
Nom de l'organisme de qualification accrédité par le COFRAC	<b>LCC QUALIXPERT</b>
Organisme d'assurance professionnelle	<b>MMA</b>
N° de contrat d'assurance	<b>114.231.812</b>
Date de validité :	<b>31/12/2022</b>

N° Vert GRATUIT 0 800 330 311

Courriel : [contact@maisondudiag.fr](mailto:contact@maisondudiag.fr)

[www.maisondudiag.fr](http://www.maisondudiag.fr)

SIRET : 90217784900012

Maison du Diag Bigorre au capital de 5 000 €

## Appareil utilisé

Nom du fabricant de l'appareil	
Modèle de l'appareil / N° de série de l'appareil	/
Nature du radionucléide	
Date du dernier chargement de la source Activité à cette date et durée de vie de la source	

## Conclusion des mesures de concentration en plomb

	Total	Non mesurées	Classe 0	Classe 1	Classe 2	Classe 3
Nombre d'unités de diagnostic	381	136	245	0	0	0
%	100	36 %	64 %	0 %	0 %	0 %

Ce Constat de Risque d'Exposition au Plomb a été rédigé par LEQUEUVRE Anthony le 12/08/2022 conformément à la norme NF X46-030 «Diagnostic plomb — Protocole de réalisation du constat de risque d'exposition au plomb» et en application de l'arrêté du 19 août 2011 relatif au constat de risque d'exposition au plomb.



Lors de la présente mission il n'a pas été repéré de revêtements contenant du plomb au-delà des seuils en vigueur.

N° Vert GRATUIT 0 800 330 311

Courriel : [contact@maisondudiag.fr](mailto:contact@maisondudiag.fr)

[www.maisondudiag.fr](http://www.maisondudiag.fr)

SIRET : 90217784900012

Maison du Diag Bigorre au capital de 5 000 €

# Sommaire

1. Rappel de la commande et des références réglementaires
2. Renseignements complémentaires concernant la mission
  - 2.1 Le laboratoire d'analyse éventuel
  - 2.2 Le bien objet de la mission
3. Méthodologie employée
  - 3.1 Valeur de référence utilisée pour la mesure du plomb par fluorescence X
  - 3.2 Stratégie de mesurage
  - 3.3 Recours à l'analyse chimique du plomb par un laboratoire
4. Présentation des résultats
5. Résultats des mesures
6. Conclusion
  - 6.1 Classement des unités de diagnostic
  - 6.2 Recommandations au propriétaire
  - 6.3 Commentaires
  - 6.4 Situations de risque de saturnisme infantile et de dégradation du bâti
  - 6.5 Transmission du constat à l'agence régionale de santé
7. Obligations d'informations pour les propriétaires
8. Information sur les principales réglementations et recommandations en matière d'exposition au plomb
  - 8.1 Textes de référence
  - 8.2 Ressources documentaires
9. Annexes
  - 9.1 Notice d'Information
  - 9.2 Illustrations
  - 9.3 Analyses chimiques du laboratoire

---

Nombre de pages de rapport : **17**

Nombre de pages d'annexes : **5**

## Liste des documents annexes :

- Notice d'information (2 pages)
- Croquis
- Rapport d'analyses chimiques en laboratoire, le cas échéant.

 N° Vert  
GRATUIT 0 800 330 311

Courriel : [contact@maisondudiag.fr](mailto:contact@maisondudiag.fr)

[www.maisondudiag.fr](http://www.maisondudiag.fr)

SIRET : 90217784900012

Maison du Diag Bigorre au capital de 5 000 €



# 1. Rappel de la commande et des références réglementaires

## Rappel du cadre réglementaire et des objectifs du CREP

Le constat de risque d'exposition au plomb (CREP), défini par les articles L.1334-5 à 10 code de la santé publique et R 1334-10 à 12, consiste à mesurer la concentration en plomb des revêtements du bien immobilier, afin d'identifier ceux contenant du plomb, qu'ils soient dégradés ou non, à décrire leur état de conservation et à repérer, le cas échéant, les situations de risque de saturnisme infantile ou de dégradation du bâti.

Les résultats du CREP doivent permettre de connaître non seulement le risque immédiat lié à la présence de revêtements dégradés contenant du plomb (qui génèrent spontanément des poussières ou des écailles pouvant être ingérées par un enfant), mais aussi le risque potentiel lié à la présence de revêtements en bon état contenant du plomb (encore non accessible).

Quand le CREP est réalisé en application des Articles L.1334-6 et L.1334-7, il porte uniquement sur les revêtements privatifs d'un logement, y compris les revêtements extérieurs au logement (volet, portail, grille, ...)

Quand le CREP est réalisé en application de l'Article L.1334-8, seuls les revêtements des parties communes sont concernés (sans omettre, par exemple, la partie extérieure de la porte palière).

La recherche de canalisations en plomb ne fait pas partie du champ d'application du CREP.

Si le bien immobilier concerné est affecté en partie à des usages autres que l'habitation, le CREP ne porte que sur les parties affectées à l'habitation. Dans les locaux annexes de l'habitation, le CREP porte sur ceux qui sont destinés à un usage courant, tels que la buanderie.

Réalisation d'un constat de risque d'exposition au plomb (CREP) :

dans les parties privatives du bien décrit ci-après en prévision de sa vente ( en application de l'Article L.1334-6 du code de la santé publique) ou de sa mise en location (en application de l'Article L.1334-7 du code de la santé publique)

N° Vert  
GRATUIT 0 800 330 311

Courriel : [contact@maisondudiag.fr](mailto:contact@maisondudiag.fr)

[www.maisondudiag.fr](http://www.maisondudiag.fr)

SIRET : 90217784900012

Maison du Diag Bigorre au capital de 5 000 €



## 2. Renseignements complémentaires concernant la mission

### 2.1 L'appareil à fluorescence X

Nom du fabricant de l'appareil		
Modèle de l'appareil		
N° de série de l'appareil		
Nature du radionucléide		
Date du dernier chargement de la source		Activité à cette date et durée de vie :
Autorisation ASN (DGSNR)	N°	Date d'autorisation
	Date de fin de validité de l'autorisation	
Nom du titulaire de l'autorisation ASN (DGSNR)		
Nom de la Personne Compétente en Radioprotection (PCR)	<b>Mr NICOLAU Cyril</b>	

#### Étalon :

Vérification de la justesse de l'appareil	n° de mesure	Date de la vérification	Concentration (mg/cm <sup>2</sup> )
Etalonnage entrée	1	12/08/2022	1 (+/- 0,1)
Etalonnage sortie	492	12/08/2022	1 (+/- 0,1)

La vérification de la justesse de l'appareil consiste à réaliser une mesure de la concentration en plomb sur un étalon à une valeur proche du seuil.

En début et en fin de chaque constat et à chaque nouvelle mise sous tension de l'appareil une nouvelle vérification de la justesse de l'appareil est réalisée.

### 2.2 Le laboratoire d'analyse éventuel

Nom du laboratoire d'analyse	<b>Il n'a pas été fait appel à un laboratoire d'analyse</b>
Nom du contact	-
Coordonnées	-
Référence du rapport d'essai	-
Date d'envoi des prélèvements	-
Date de réception des résultats	-

N° Vert GRATUIT 0 800 330 311

Courriel : [contact@maisondudiag.fr](mailto:contact@maisondudiag.fr)

[www.maisondudiag.fr](http://www.maisondudiag.fr)

SIRET : 90217784900012

Maison du Diag Bigorre au capital de 5 000 €

## 2.3 Le bien objet de la mission

Adresse du bien immobilier	<b>355 CHEMIN DARRE LASBORDES 65320 TARASTEIX</b>
Description de l'ensemble immobilier	<b>Habitation (maison individuelle)</b>
Année de construction	<b>&lt; 1949</b>
Localisation du bien objet de la mission	<b>Section cadastrale B, Parcelle(s) n° 502</b>
Nom et coordonnées du propriétaire ou du syndicat de copropriété (dans le cas du CREP sur parties communes)	<b>Madame CAZENAVE Nicole 8 RUE MARECHAL LECLERC - 64800 LESTELLE BETHARRAM</b>
L'occupant est :	<b>Sans objet, le bien est vacant</b>
Date(s) de la visite faisant l'objet du CREP	<b>12/08/2022</b>
Croquis du bien immobilier objet de la mission	<b>Voir partie « 5 Résultats des mesures »</b>

## Liste des locaux visités

Rez de chaussée - Entrée, Rez de chaussée - séjour et cuisine, Rez de chaussée - Chambre 1, Rez de chaussée - buanderie, Rez de chaussée - Dégagement 1, Rez de chaussée - Wc 1, Rez de chaussée - Salle de bain, Rez de chaussée - salle à manger, 1er étage - palier, 1er étage - Chambre 2, 1er étage - Chambre 3, 1er étage - Chambre 4, 1er étage - Dégagement 2, 1er étage - Wc 2,	1er étage - Grenier 1, 1er étage - Grenier 2, annexe - grange 1, annexe - grange 2, annexe - grange 3, annexe - Débrarras, annexe - abri 1, annexe - appentis, annexe - porcherie, annexe - Grenier à foin 1, annexe - Grenier à foin 2, annexe - Abri de jardin 1, annexe - Abri de jardin 2, annexe - clapier, annexe - abri 2
---	--

## Liste des locaux non visités ou non mesurés (avec justification)

Néant

## 3. Méthodologie employée

N° Vert  
GRATUIT 0 800 330 311

Courriel : [contact@maisondudiag.fr](mailto:contact@maisondudiag.fr)

[www.maisondudiag.fr](http://www.maisondudiag.fr)

SIRET : 90217784900012

Maison du Diag Bigorre au capital de 5 000 €



La recherche et la mesure du plomb présent dans les peintures ou les revêtements ont été réalisées selon l'arrêté du 19 août 2011 et la norme NF X 46-030 «*Diagnostic Plomb — Protocole de réalisation du Constat de Risque d'Exposition au Plomb*». Les mesures de la concentration surfacique en plomb sont réalisées à l'aide d'un appareil portable à fluorescence X capable d'analyser au moins la raie K du spectre de fluorescence émis en réponse par le plomb, et sont exprimées en mg/cm<sup>2</sup>.

Les éléments de construction de facture récente ou clairement identifiables comme postérieurs au 1er janvier 1949 ne sont pas mesurés, à l'exception des huisseries ou autres éléments métalliques tels que volets, grilles... (*ceci afin d'identifier la présence éventuelle de minium de plomb*). Bien que pouvant être relativement épais, les enduits sont aussi à considérer comme des revêtements susceptibles de contenir du plomb. D'autres revêtements ne sont pas susceptibles de contenir du plomb : toile de verre, moquette, tissus, crépi, papier peint, ainsi que les peintures et enduits manifestement récents, mais ils peuvent masquer un autre revêtement contenant du plomb et sont donc à analyser.

Les revêtements de type carrelage contiennent souvent du plomb, mais ils ne sont pas visés par le présent arrêté car ce plomb n'est pas accessible.

### 3.1 Valeur de référence utilisée pour la mesure du plomb par fluorescence X

Les mesures par fluorescence X effectuées sur des revêtements sont interprétées en fonction de la valeur de référence fixée par l'arrêté du 19 août 2011 relatif au constat de risque d'exposition au plomb (article 5) : 1 mg/cm<sup>2</sup>.

### 3.2 Stratégie de mesurage

Sur chaque unité de diagnostic recouverte d'un revêtement, l'auteur du constat effectue :

- 1 seule mesure si celle-ci montre la présence de plomb à une concentration supérieure ou égale au seuil de 1 milligramme par centimètre carré (1 mg/cm<sup>2</sup>) ;
- 2 mesures si la première ne montre pas la présence de plomb à une concentration supérieure ou égale au seuil de 1 milligramme par centimètre carré (1 mg/cm<sup>2</sup>) ;
- 3 mesures si les deux premières ne montrent pas la présence de plomb à une concentration supérieure ou égale au seuil de 1 milligramme par centimètre carré (1 mg/cm<sup>2</sup>), mais que des unités de diagnostic du même type ont été mesurées avec une concentration en plomb supérieure ou égale à ce seuil dans un même local.

Dans le cas où plusieurs mesures sont effectuées sur une unité de diagnostic, elles sont réalisées à des endroits différents pour minimiser le risque de faux négatifs.

### 3.3 Recours à l'analyse chimique du plomb par un laboratoire

L'auteur du constat tel que défini à l'Article 4 de l'Arrêté du 19 août 2011 peut recourir à des prélèvements de revêtements qui sont analysés en laboratoire pour la recherche du plomb acido-soluble selon la norme NF X 46-031 «*Diagnostic plomb — Analyse chimique des peintures pour la recherche de la fraction acido-soluble du plomb*», dans le cas suivant :

- lorsque l'auteur du constat repère des revêtements dégradés et qu'il estime ne pas pouvoir conclure quant à la présence de plomb dans ces revêtements.

Le prélèvement est réalisé conformément aux préconisations de la norme NF X 46-030 «*Diagnostic Plomb — Protocole de réalisation du Constat de Risque d'Exposition au Plomb*» précitée sur une surface suffisante pour que le laboratoire dispose d'un échantillon permettant l'analyse dans de bonnes conditions (prélèvement de 0,5 g à 1 g).

L'ensemble des couches de peintures est prélevé en veillant à inclure la couche la plus profonde. L'auteur du constat évite le prélèvement du substrat ou tous corps étrangers qui risquent d'avoir pour effet de diluer la concentration en



Courriel : [contact@maisondudiag.fr](mailto:contact@maisondudiag.fr)

[www.maisondudiag.fr](http://www.maisondudiag.fr)

SIRET : 90217784900012

Maison du Diag Bigorre au capital de 5 000 €

plomb de l'échantillon. Le prélèvement est réalisé avec les précautions nécessaires pour éviter la dissémination de poussières.

Quel que soit le résultat de l'analyse par fluorescence X, une mesure sera déclarée négative si la fraction acido-soluble mesurée en laboratoire est strictement inférieure à 1,5 mg/g

## 4. Présentation des résultats

Afin de faciliter la localisation des mesures, l'auteur du constat divise chaque local en plusieurs zones, auquel les il attribue une lettre (A, B, C ...) selon la convention décrite ci-dessous.

La convention d'écriture sur le croquis et dans le tableau des mesures est la suivante :

- la zone de l'accès au local est nommée «A» et est reportée sur le croquis. Les autres zones sont nommées «B», «C», «D», ... dans le sens des aiguilles d'une montre ;
- la zone «plafond» est indiquée en clair.

Les unités de diagnostic (UD) (par exemple : un mur d'un local, la plinthe du même mur, l'ouvrant d'un portant ou le dormant d'une fenêtre, ...) faisant l'objet d'une mesure sont classées dans le tableau des mesures selon le tableau suivant en fonction de la concentration en plomb et de la nature de la dégradation.

NOTE Une unité de diagnostic (UD) est un ou plusieurs éléments de construction ayant même substrat et même historique en matière de construction et de revêtement.

Concentration en plomb	Nature des dégradations	Classement
< seuils		0
≥ seuils	Non dégradé ou non visible	1
	État d'usage	2
	Dégradé	3

## 5. Résultats des mesures

	Total UD	Non mesurées	Classe 0	Classe 1	Classe 2	Classe 3
Rez de chaussée - Entrée	18	1 (6 %)	17 (94 %)	-	-	-
Rez de chaussée - séjour et cuisine	23	9 (39 %)	14 (61 %)	-	-	-
Rez de chaussée - Chambre 1	15	7 (47 %)	8 (53 %)	-	-	-
Rez de chaussée - buanderie	21	3 (14 %)	18 (86 %)	-	-	-
Rez de chaussée - Dégagement 1	18	1 (6 %)	17 (94 %)	-	-	-
Rez de chaussée - Wc 1	14	1 (7 %)	13 (93 %)	-	-	-
Rez de chaussée - Salle de bain	17	4 (24 %)	13 (76 %)	-	-	-
Rez de chaussée - salle à manger	20	-	20 (100 %)	-	-	-
1er étage - palier	25	7 (28 %)	18 (72 %)	-	-	-
1er étage - Chambre 2	23	11 (48 %)	12 (52 %)	-	-	-

N° Vert GRATUIT 0 800 330 311

Courriel : [contact@maisondudiag.fr](mailto:contact@maisondudiag.fr)

[www.maisondudiag.fr](http://www.maisondudiag.fr)

SIRET : 90217784900012

Maison du Diag Bigorre au capital de 5 000 €

	Total UD	Non mesurées	Classe 0	Classe 1	Classe 2	Classe 3
1er étage - Chambre 3	23	11 (48 %)	12 (52 %)	-	-	-
1er étage - Chambre 4	15	6 (40 %)	9 (60 %)	-	-	-
1er étage - Dégagement 2	15	5 (33 %)	10 (67 %)	-	-	-
1er étage - Wc 2	8	-	8 (100 %)	-	-	-
1er étage - Grenier 1	22	17 (77 %)	5 (23 %)	-	-	-
1er étage - Grenier 2	6	5 (83 %)	1 (17 %)	-	-	-
annexe - grange 1	8	5 (62,5 %)	3 (37,5 %)	-	-	-
annexe - grange 2	5	5 (100 %)	-	-	-	-
annexe - grange 3	5	4 (80 %)	1 (20 %)	-	-	-
annexe - Débrarras	11	5 (45 %)	6 (55 %)	-	-	-
annexe - abri 1	8	3 (37,5 %)	5 (62,5 %)	-	-	-
annexe - apprentis	8	2 (25 %)	6 (75 %)	-	-	-
annexe - porcherie	8	5 (62,5 %)	3 (37,5 %)	-	-	-
annexe - Grenier à foin 1	5	5 (100 %)	-	-	-	-
annexe - Grenier à foin 2	5	4 (80 %)	1 (20 %)	-	-	-
annexe - Abri de jardin 1	16	5 (31 %)	11 (69 %)	-	-	-
annexe - Abri de jardin 2	16	4 (25 %)	12 (75 %)	-	-	-
annexe - clapier	1	-	1 (100 %)	-	-	-
annexe - abri 2	2	1 (50 %)	1 (50 %)	-	-	-
<b>TOTAL</b>	<b>381</b>	<b>136 (36 %)</b>	<b>245 (64 %)</b>	-	-	-

### Rez de chaussée - Entrée

Nombre d'unités de diagnostic : 18 - Nombre d'unités de diagnostic de classe 3 repéré : 0 soit 0 %

N°	Zone	Unité de diagnostic	Substrat	Revêtement apparent	Localisation mesure	Mesure (mg/cm²)	Etat* de conservation	Classement UD	Observation
2	A	Mur	Plâtre	Tapisserie	partie basse (< 1m)	0,56		0	
3					partie haute (> 1m)	0,3			
4	B	Mur	Plâtre	Tapisserie	partie basse (< 1m)	0,24		0	
5					partie haute (> 1m)	0,16			
6	C	Mur	Plâtre	Tapisserie	partie basse (< 1m)	0,04		0	
7					partie haute (> 1m)	0,46			
8	D	Mur	Plâtre	Tapisserie	partie basse (< 1m)	0,37		0	
9					partie haute (> 1m)	0,17			
10		Plafond	Bois	Lambris Bois	mesure 1	0,21		0	
11					mesure 2	0,31			
-		Plinthes	Carrelage	Carrelage	Non mesurée	-		NM	Partie non visée par la réglementation
12	A	Porte 1	Bois	Peinture	partie basse (< 1m)	0,53		0	
13					partie haute (> 1m)	0,07			
14	A	Huisserie Porte 1	Bois	Peinture	partie basse (< 1m)	0,3		0	
15					partie haute (> 1m)	0,24			
16	B	Porte 2	Bois	Peinture	partie basse (< 1m)	0,01		0	
17					partie haute (> 1m)	0,22			
18	B	Huisserie Porte 2	Bois	Peinture	partie basse (< 1m)	0,49		0	
19					partie haute (> 1m)	0,27			
20	C	Porte 3	Bois	Peinture	partie basse (< 1m)	0,19		0	
21					partie haute (> 1m)	0,2			
22	C	Huisserie Porte 3	Bois	Peinture	partie basse (< 1m)	0,36		0	
23					partie haute (> 1m)	0,6			
24	D	Porte 4	Bois	Peinture	partie basse (< 1m)	0,31		0	
25					partie haute (> 1m)	0,19			
26	D	Huisserie Porte 4	Bois	Peinture	partie basse (< 1m)	0,2		0	
27					partie haute (> 1m)	0,26			
28	A	Bati porte 1	Bois	Peinture	mesure 1	0,1		0	
29					mesure 2	0,03			
30	B	Bati porte 2	Bois	Peinture	mesure 1	0,6		0	
31					mesure 2	0,36			
32	C	Bati porte 3	Bois	Peinture	mesure 1	0,57		0	
33					mesure 2	0,19			
34	D	Bati porte 4	Bois	Peinture	mesure 1	0,33		0	
35					mesure 2	0,02			

### Rez de chaussée - séjour et cuisine

Nombre d'unités de diagnostic : 23 - Nombre d'unités de diagnostic de classe 3 repéré : 0 soit 0 %

N° Vert GRATUIT 0 800 330 311

Courriel : [contact@maisondudiag.fr](mailto:contact@maisondudiag.fr)

[www.maisondudiag.fr](http://www.maisondudiag.fr)

SIRET : 90217784900012

Maison du Diag Bigorre au capital de 5 000 €

N°	Zone	Unité de diagnostic	Substrat	Revêtement apparent	Localisation mesure	Mesure (mg/cm²)	Etat* de conservation	Classement UD	Observation
36	A	Mur	Plâtre	Peinture	partie basse (< 1m)	0,46		0	
37					partie haute (> 1m)	0,45			
38	B	Mur	Plâtre	Peinture	partie basse (< 1m)	0,09		0	
39					partie haute (> 1m)	0,22			
40	C	Mur	Plâtre	Peinture	partie basse (< 1m)	0,08		0	
41					partie haute (> 1m)	0,17			
42	D	Mur	Plâtre	Peinture	partie basse (< 1m)	0,37		0	
43					partie haute (> 1m)	0,58			
-		Plafond	Bois	brut	Non mesurée	-		NM	Partie non visée par la réglementation
-		Plinthes	Carrelage	Carrelage	Non mesurée	-		NM	Partie non visée par la réglementation
44	A	Porte 1	Bois	Peinture	partie basse (< 1m)	0,46		0	
45					partie haute (> 1m)	0,35			
46	A	Huisserie Porte 1	Bois	Peinture	partie basse (< 1m)	0,35		0	
47					partie haute (> 1m)	0,41			
48	C	Porte 2	Bois	Peinture	partie basse (< 1m)	0,09		0	
49					partie haute (> 1m)	0,03			
50	C	Huisserie Porte 2	Bois	Peinture	partie basse (< 1m)	0,05		0	
51					partie haute (> 1m)	0,38			
52	D	Porte 3	Bois	Peinture	partie basse (< 1m)	0,06		0	
53					partie haute (> 1m)	0,44			
54	D	Huisserie Porte 3	Bois	Peinture	partie basse (< 1m)	0,12		0	
55					partie haute (> 1m)	0,51			
56	A	Bati porte 1	Bois	Peinture	mesure 1	0,3		0	
57					mesure 2	0,55			
58	C	Bati porte 2	Bois	Peinture	mesure 1	0,48		0	
59					mesure 2	0,36			
60	D	Bati porte 3	Bois	Peinture	mesure 1	0,12		0	
61					mesure 2	0,42			
-	B	Fenêtre intérieure	PVC	Peinture	Non mesurée	-		NM	Partie non visée par la réglementation
-	B	Huisserie Fenêtre intérieure	PVC	Peinture	Non mesurée	-		NM	Partie non visée par la réglementation
-	B	Fenêtre extérieure	PVC	Peinture	Non mesurée	-		NM	Partie non visée par la réglementation
-	B	Huisserie Fenêtre extérieure	PVC	Peinture	Non mesurée	-		NM	Partie non visée par la réglementation
-	B	Bati fenêtre	PVC	Peinture	Non mesurée	-		NM	Partie non visée par la réglementation
62	B	Volet	Bois	Peinture	partie basse	0,13		0	
63					partie haute	0,53			
-	C	Mur	Plâtre	Faïence	Non mesurée	-		NM	Partie non visée par la réglementation
-	D	Mur	Plâtre	Faïence	Non mesurée	-		NM	Partie non visée par la réglementation

### Rez de chaussée - Chambre 1

Nombre d'unités de diagnostic : 15 - Nombre d'unités de diagnostic de classe 3 repéré : 0 soit 0 %

N°	Zone	Unité de diagnostic	Substrat	Revêtement apparent	Localisation mesure	Mesure (mg/cm²)	Etat* de conservation	Classement UD	Observation
64	A	Mur	Plâtre	Peinture	partie basse (< 1m)	0,54		0	
65					partie haute (> 1m)	0,54			
66	B	Mur	Plâtre	Peinture	partie basse (< 1m)	0,28		0	
67					partie haute (> 1m)	0,22			
68	C	Mur	Plâtre	Peinture	partie basse (< 1m)	0,58		0	
69					partie haute (> 1m)	0,25			
70	D	Mur	Plâtre	Peinture	partie basse (< 1m)	0,33		0	
71					partie haute (> 1m)	0,18			
-		Plafond	Bois	brut	Non mesurée	-		NM	Partie non visée par la réglementation
-		Plinthes	Carrelage	Carrelage	Non mesurée	-		NM	Partie non visée par la réglementation
72	A	Porte	Bois	Peinture	partie basse (< 1m)	0,55		0	
73					partie haute (> 1m)	0,01			
74	A	Huisserie Porte	Bois	Peinture	partie basse (< 1m)	0,03		0	
75					partie haute (> 1m)	0,1			
76	A	Bati porte	Bois	Peinture	mesure 1	0,03		0	
77					mesure 2	0,21			
-	C	Fenêtre intérieure	PVC	Peinture	Non mesurée	-		NM	Partie non visée par la réglementation
-	C	Huisserie Fenêtre intérieure	PVC	Peinture	Non mesurée	-		NM	Partie non visée par la réglementation
-	C	Fenêtre extérieure	PVC	Peinture	Non mesurée	-		NM	Partie non visée par la réglementation
-	C	Huisserie Fenêtre extérieure	PVC	Peinture	Non mesurée	-		NM	Partie non visée par la réglementation
-	C	Bati fenêtre	PVC	Peinture	Non mesurée	-		NM	Partie non visée par la réglementation
78	C	Volet	Bois	Peinture	partie basse	0,1		0	
79					partie haute	0,09			

### Rez de chaussée - buanderie

Nombre d'unités de diagnostic : 21 - Nombre d'unités de diagnostic de classe 3 repéré : 0 soit 0 %

N°	Zone	Unité de diagnostic	Substrat	Revêtement apparent	Localisation mesure	Mesure (mg/cm²)	Etat* de conservation	Classement UD	Observation
80	A	Mur	Béton	Peinture	partie basse (< 1m)	0,13		0	
81					partie haute (> 1m)	0,03			
82	B	Mur	Béton	Peinture	partie basse (< 1m)	0,4		0	
83					partie haute (> 1m)	0,43			

N° Vert GRATUIT 0 800 330 311

Courriel : [contact@maisondudiag.fr](mailto:contact@maisondudiag.fr)

[www.maisondudiag.fr](http://www.maisondudiag.fr)

SIRET : 90217784900012

Maison du Diag Bigorre au capital de 5 000 €

84	C	Mur	Béton	Peinture	partie basse (< 1m)	0,43		0	
85					partie haute (> 1m)	0,06			
86	D	Mur	Béton	Peinture	partie basse (< 1m)	0,37		0	
87					partie haute (> 1m)	0,52			
88		Plafond	Bois	isolant	mesure 1	0,26		0	
89					mesure 2	0,14			
-		Plinthes	Carrelage	Carrelage	Non mesurée	-		NM	Partie non visée par la réglementation
90	A	Porte	Bois	Peinture	partie basse (< 1m)	0,22		0	
91					partie haute (> 1m)	0,3			
92	A	Huisserie Porte	Bois	Peinture	partie basse (< 1m)	0,49		0	
93					partie haute (> 1m)	0,58			
94	A	Bati porte	Bois	Peinture	mesure 1	0,21		0	
95					mesure 2	0,18			
96	C	Fenêtre 1 intérieure	Bois	Peinture	partie basse	0,51		0	
97					partie haute	0,31			
98	C	Huisserie Fenêtre 1 intérieure	Bois	Peinture	partie basse	0		0	
99					partie haute	0,58			
100	C	Fenêtre 1 extérieure	Bois	Peinture	partie basse	0,28		0	
101					partie haute	0,27			
102	C	Huisserie Fenêtre 1 extérieure	Bois	Peinture	partie basse	0,16		0	
103					partie haute	0,16			
104	C	Fenêtre 2 intérieure	Bois	Peinture	partie basse	0,43		0	
105					partie haute	0,06			
106	C	Huisserie Fenêtre 2 intérieure	Bois	Peinture	partie basse	0,6		0	
107					partie haute	0,46			
108	C	Fenêtre 2 extérieure	Bois	Peinture	partie basse	0,19		0	
109					partie haute	0,01			
110	C	Huisserie Fenêtre 2 extérieure	Bois	Peinture	partie basse	0,57		0	
111					partie haute	0,19			
112	C	Bati fenêtre 1	Bois	Peinture	mesure 1	0,29		0	
113					mesure 2	0,58			
114	C	Bati fenêtre 2	Bois	Peinture	mesure 1	0,32		0	
115					mesure 2	0,43			
-	C	Mur	Béton	Faïence	Non mesurée	-		NM	Partie non visée par la réglementation
-	D	Mur	Béton	Faïence	Non mesurée	-		NM	Partie non visée par la réglementation

### Rez de chaussée - Dégagement 1

Nombre d'unités de diagnostic : 18 - Nombre d'unités de diagnostic de classe 3 repéré : 0 soit 0 %

N°	Zone	Unité de diagnostic	Substrat	Revêtement apparent	Localisation mesure	Mesure (mg/cm²)	Etat* de conservation	Classement UD	Observation
116	A	Mur	Béton	Peinture	partie basse (< 1m)	0,26		0	
117					partie haute (> 1m)	0,19			
118	B	Mur	Béton	Peinture	partie basse (< 1m)	0,18		0	
119					partie haute (> 1m)	0,45			
120	C	Mur	Béton	Peinture	partie basse (< 1m)	0,15		0	
121					partie haute (> 1m)	0,6			
122	D	Mur	Béton	Peinture	partie basse (< 1m)	0,28		0	
123					partie haute (> 1m)	0,27			
124		Plafond	Plâtre	Peinture	mesure 1	0,28		0	
125					mesure 2	0,42			
-		Plinthes	Carrelage	Carrelage	Non mesurée	-		NM	Partie non visée par la réglementation
126	B	Porte 1	Bois	Peinture	partie basse (< 1m)	0,45		0	
127					partie haute (> 1m)	0,18			
128	B	Huisserie Porte 1	Bois	Peinture	partie basse (< 1m)	0,44		0	
129					partie haute (> 1m)	0,57			
130	B	Porte 2	Bois	Peinture	partie basse (< 1m)	0,52		0	
131					partie haute (> 1m)	0,32			
132	B	Huisserie Porte 2	Bois	Peinture	partie basse (< 1m)	0,01		0	
133					partie haute (> 1m)	0,58			
134	C	Porte 3	Bois	Peinture	partie basse (< 1m)	0,3		0	
135					partie haute (> 1m)	0,34			
136	C	Huisserie Porte 3	Bois	Peinture	partie basse (< 1m)	0,24		0	
137					partie haute (> 1m)	0,52			
138	D	Porte 4	Bois	Peinture	partie basse (< 1m)	0,4		0	
139					partie haute (> 1m)	0,32			
140	D	Huisserie Porte 4	Bois	Peinture	partie basse (< 1m)	0,51		0	
141					partie haute (> 1m)	0			
142	B	Bati porte 1	Bois	Peinture	mesure 1	0,24		0	
143					mesure 2	0,36			
144	B	Bati porte 2	Bois	Peinture	mesure 1	0,54		0	
145					mesure 2	0,33			
146	C	Bati porte 3	Bois	Peinture	mesure 1	0,5		0	
147					mesure 2	0,15			
148	D	Bati porte 4	Bois	Peinture	mesure 1	0,46		0	
149					mesure 2	0,34			

### Rez de chaussée - Wc 1

Nombre d'unités de diagnostic : 14 - Nombre d'unités de diagnostic de classe 3 repéré : 0 soit 0 %

N°	Zone	Unité de diagnostic	Substrat	Revêtement apparent	Localisation mesure	Mesure (mg/cm²)	Etat* de conservation	Classement UD	Observation
150	A	Mur	Plâtre	Peinture	partie basse (< 1m)	0,24		0	
151					partie haute (> 1m)	0,42			
152	B	Mur	Plâtre	Peinture	partie basse (< 1m)	0,04		0	
153					partie haute (> 1m)	0,37			
154	C	Mur	Plâtre	Peinture	partie basse (< 1m)	0,43		0	
155					partie haute (> 1m)	0,55			
156	D	Mur	Plâtre	Peinture	partie basse (< 1m)	0,3		0	
157					partie haute (> 1m)	0,54			
158		Plafond	Plâtre	Peinture	mesure 1	0,36		0	

N° Vert GRATUIT 0 800 330 311

Courriel : [contact@maisondudiag.fr](mailto:contact@maisondudiag.fr)

[www.maisondudiag.fr](http://www.maisondudiag.fr)

SIRET : 90217784900012

Maison du Diag Bigorre au capital de 5 000 €

159					mesure 2	0,36			
-		Plinthes	Carrelage	Carrelage	Non mesurée	-		NM	Partie non visée par la réglementation
160	A	Porte	Bois	Peinture	partie basse (< 1m)	0,51		0	
161					partie haute (> 1m)	0,1			
162	A	Huisserie Porte	Bois	Peinture	partie basse (< 1m)	0,19		0	
163					partie haute (> 1m)	0,56			
164	A	Bati porte	Bois	Peinture	mesure 1	0,55		0	
165					mesure 2	0,01			
166	C	Fenêtre intérieure	Bois	Peinture	partie basse	0,52		0	
167					partie haute	0,22			
168	C	Huisserie Fenêtre intérieure	Bois	Peinture	partie basse	0,19		0	
169					partie haute	0,5			
170	C	Fenêtre extérieure	Bois	Peinture	partie basse	0,49		0	
171					partie haute	0,37			
172	C	Huisserie Fenêtre extérieure	Bois	Peinture	partie basse	0,54		0	
173					partie haute	0,43			
174	C	Bati fenêtre	Bois	Peinture	mesure 1	0,27		0	
175					mesure 2	0,21			

### Rez de chaussée - Salle de bain

Nombre d'unités de diagnostic : 17 - Nombre d'unités de diagnostic de classe 3 repéré : 0 soit 0 %

N°	Zone	Unité de diagnostic	Substrat	Revêtement apparent	Localisation mesure	Mesure (mg/cm²)	Etat* de conservation	Classement UD	Observation
176	A	Mur	Plâtre	Peinture	partie basse (< 1m)	0,4		0	
177					partie haute (> 1m)	0,22			
178	B	Mur	Plâtre	Peinture	partie basse (< 1m)	0,14		0	
179					partie haute (> 1m)	0,54			
180	C	Mur	Plâtre	Peinture	partie basse (< 1m)	0,57		0	
181					partie haute (> 1m)	0,08			
182	D	Mur	Plâtre	Peinture	partie basse (< 1m)	0,55		0	
183					partie haute (> 1m)	0,45			
184		Plafond	Plâtre	Peinture	mesure 1	0		0	
185					mesure 2	0,47			
186	A	Porte	Bois	Peinture	partie basse (< 1m)	0,59		0	
187					partie haute (> 1m)	0,25			
188	A	Huisserie Porte	Bois	Peinture	partie basse (< 1m)	0,04		0	
189					partie haute (> 1m)	0,31			
190	A	Bati porte	Bois	Peinture	mesure 1	0,57		0	
191					mesure 2	0,12			
192	C	Fenêtre intérieure	Bois	Peinture	partie basse	0,09		0	
193					partie haute	0,07			
194	C	Huisserie Fenêtre intérieure	Bois	Peinture	partie basse	0,56		0	
195					partie haute	0,57			
196	C	Fenêtre extérieure	Bois	Peinture	partie basse	0,03		0	
197					partie haute	0,2			
198	C	Huisserie Fenêtre extérieure	Bois	Peinture	partie basse	0,12		0	
199					partie haute	0,31			
200	C	Bati fenêtre	Bois	Peinture	mesure 1	0,6		0	
201					mesure 2	0,41			
-	A	Mur	Plâtre	Faïence	Non mesurée	-		NM	Partie non visée par la réglementation
-	B	Mur	Plâtre	Faïence	Non mesurée	-		NM	Partie non visée par la réglementation
-	C	Mur	Plâtre	Faïence	Non mesurée	-		NM	Partie non visée par la réglementation
-	D	Mur	Plâtre	Faïence	Non mesurée	-		NM	Partie non visée par la réglementation

### Rez de chaussée - salle à manger

Nombre d'unités de diagnostic : 20 - Nombre d'unités de diagnostic de classe 3 repéré : 0 soit 0 %

N°	Zone	Unité de diagnostic	Substrat	Revêtement apparent	Localisation mesure	Mesure (mg/cm²)	Etat* de conservation	Classement UD	Observation
202	A	Mur	Plâtre	Tapiserie	partie basse (< 1m)	0,31		0	
203					partie haute (> 1m)	0,06			
204	B	Mur	Plâtre	Tapiserie	partie basse (< 1m)	0,22		0	
205					partie haute (> 1m)	0,29			
206	C	Mur	Plâtre	Tapiserie	partie basse (< 1m)	0,39		0	
207					partie haute (> 1m)	0,21			
208	D	Mur	Plâtre	Tapiserie	partie basse (< 1m)	0,34		0	
209					partie haute (> 1m)	0,3			
210		Plafond	Bois	Lambris Bois	mesure 1	0,55		0	
211					mesure 2	0,51			
212	A	Porte	Bois	Peinture	partie basse (< 1m)	0,15		0	
213					partie haute (> 1m)	0,15			
214	A	Huisserie Porte	Bois	Peinture	partie basse (< 1m)	0,21		0	
215					partie haute (> 1m)	0,23			
216	A	Bati porte	Bois	Peinture	mesure 1	0,09		0	
217					mesure 2	0,12			
218	B	Fenêtre 1 intérieure	Bois	Peinture	partie basse	0,01		0	
219					partie haute	0,12			
220	B	Huisserie Fenêtre 1 intérieure	Bois	Peinture	partie basse	0,5		0	
221					partie haute	0,18			
222	B	Fenêtre 1 extérieure	Bois	Peinture	partie basse	0,58		0	
223					partie haute	0,27			
224	B	Huisserie Fenêtre 1 extérieure	Bois	Peinture	partie basse	0,25		0	
225					partie haute	0,55			
226	D	Fenêtre 2 intérieure	Bois	Peinture	partie basse	0,6		0	
227					partie haute	0,51			
228	D	Huisserie Fenêtre 2 intérieure	Bois	Peinture	partie basse	0,18		0	
229					partie haute	0,48			
230	D	Fenêtre 2 extérieure	Bois	Peinture	partie basse	0,55		0	
231					partie haute	0,49			

N° Vert GRATUIT 0 800 330 311

Courriel : [contact@maisondudiag.fr](mailto:contact@maisondudiag.fr)

[www.maisondudiag.fr](http://www.maisondudiag.fr)

SIRET : 90217784900012

Maison du Diag Bigorre au capital de 5 000 €

232	D	Huisserie Fenêtre 2 extérieure	Bois	Peinture	partie basse	0,51		0	
233					partie haute	0,24			
234	B	Bati fenêtre 1	Bois	Peinture	mesure 1	0,13		0	
235					mesure 2	0,52			
236	D	Bati fenêtre 2	Bois	Peinture	mesure 1	0,6		0	
237					mesure 2	0,45			
238	B	Volet 1	Bois	Peinture	partie basse	0,26		0	
239					partie haute	0,13			
240	D	Volet 2	Bois	Peinture	partie basse	0,4		0	
241					partie haute	0,14			

### 1er étage - palier

Nombre d'unités de diagnostic : 25 - Nombre d'unités de diagnostic de classe 3 repéré : 0 soit 0 %

N°	Zone	Unité de diagnostic	Substrat	Revêtement apparent	Localisation mesure	Mesure (mg/cm²)	Etat* de conservation	Classement UD	Observation
242	A	Mur	Plâtre	Tapisserie	partie basse (< 1m)	0,12		0	
243					partie haute (> 1m)	0,34			
244	B	Mur	Plâtre	Tapisserie	partie basse (< 1m)	0,44		0	
245					partie haute (> 1m)	0,04			
246	C	Mur	Plâtre	Tapisserie	partie basse (< 1m)	0,48		0	
247					partie haute (> 1m)	0,39			
248	D	Mur	Plâtre	Tapisserie	partie basse (< 1m)	0,43		0	
249					partie haute (> 1m)	0,15			
250	E	Mur	Plâtre	Tapisserie	partie basse (< 1m)	0,54		0	
251					partie haute (> 1m)	0,37			
252	F	Mur	Plâtre	Tapisserie	partie basse (< 1m)	0,17		0	
253					partie haute (> 1m)	0,36			
-		Plafond	Bois	brut	Non mesurée	-		NM	Partie non visée par la réglementation
-		Plinthes	Bois	Carrelage	Non mesurée	-		NM	Partie non visée par la réglementation
254	C	Porte 1	Bois	Peinture	partie basse (< 1m)	0,19		0	
255					partie haute (> 1m)	0,04			
256	C	Huisserie Porte 1	Bois	Peinture	partie basse (< 1m)	0,19		0	
257					partie haute (> 1m)	0,6			
258	D	Porte 2	Bois	Peinture	partie basse (< 1m)	0,15		0	
259					partie haute (> 1m)	0,03			
260	D	Huisserie Porte 2	Bois	Peinture	partie basse (< 1m)	0,19		0	
261					partie haute (> 1m)	0,09			
262	E	Porte 3	Bois	Peinture	partie basse (< 1m)	0,54		0	
263					partie haute (> 1m)	0,47			
264	E	Huisserie Porte 3	Bois	Peinture	partie basse (< 1m)	0,49		0	
265					partie haute (> 1m)	0,07			
266	F	Porte 4	Bois	Peinture	partie basse (< 1m)	0,5		0	
267					partie haute (> 1m)	0,12			
268	F	Huisserie Porte 4	Bois	Peinture	partie basse (< 1m)	0,4		0	
269					partie haute (> 1m)	0,2			
270	C	Bati porte 1	Bois	Peinture	mesure 1	0,59		0	
271					mesure 2	0,23			
272	D	Bati porte 2	Bois	Peinture	mesure 1	0,33		0	
273					mesure 2	0,21			
274	E	Bati porte 3	Bois	Peinture	mesure 1	0,56		0	
275					mesure 2	0,1			
276	F	Bati porte 4	Bois	Peinture	mesure 1	0,36		0	
277					mesure 2	0,55			
-	A	Fenêtre intérieure	PVC	Peinture	Non mesurée	-		NM	Partie non visée par la réglementation
-	A	Huisserie Fenêtre intérieure	PVC	Peinture	Non mesurée	-		NM	Partie non visée par la réglementation
-	A	Fenêtre extérieure	PVC	Peinture	Non mesurée	-		NM	Partie non visée par la réglementation
-	A	Huisserie Fenêtre extérieure	PVC	Peinture	Non mesurée	-		NM	Partie non visée par la réglementation
-	A	Bati fenêtre	PVC	Peinture	Non mesurée	-		NM	Partie non visée par la réglementation

### 1er étage - Chambre 2

Nombre d'unités de diagnostic : 23 - Nombre d'unités de diagnostic de classe 3 repéré : 0 soit 0 %

N°	Zone	Unité de diagnostic	Substrat	Revêtement apparent	Localisation mesure	Mesure (mg/cm²)	Etat* de conservation	Classement UD	Observation
278	A	Mur	Plâtre	Tapisserie	partie basse (< 1m)	0,04		0	
279					partie haute (> 1m)	0,35			
280	B	Mur	Plâtre	Tapisserie	partie basse (< 1m)	0,52		0	
281					partie haute (> 1m)	0,36			
282	C	Mur	Plâtre	Tapisserie	partie basse (< 1m)	0,37		0	
283					partie haute (> 1m)	0,57			
284	D	Mur	Plâtre	Tapisserie	partie basse (< 1m)	0,07		0	
285					partie haute (> 1m)	0,04			
286	E	Mur	Plâtre	Tapisserie	partie basse (< 1m)	0,39		0	
287					partie haute (> 1m)	0,09			
288	F	Mur	Plâtre	Tapisserie	partie basse (< 1m)	0,53		0	
289					partie haute (> 1m)	0,57			
290		Plafond	Plâtre	Peinture	mesure 1	0,3		0	
291					mesure 2	0,48			
-		Plinthes	Bois	Carrelage	Non mesurée	-		NM	Partie non visée par la réglementation
292	A	Porte	Bois	Peinture	partie basse (< 1m)	0,24		0	
293					partie haute (> 1m)	0,44			
294	A	Huisserie Porte	Bois	Peinture	partie basse (< 1m)	0,1		0	
295					partie haute (> 1m)	0,49			
296	A	Bati porte	Bois	Peinture	mesure 1	0,41		0	
297					mesure 2	0,26			

-	C	Fenêtre 1 intérieure	PVC	Peinture	Non mesurée	-		NM	Partie non visée par la réglementation
-	C	Huisserie Fenêtre 1 intérieure	PVC	Peinture	Non mesurée	-		NM	Partie non visée par la réglementation
-	C	Fenêtre 1 extérieure	PVC	Peinture	Non mesurée	-		NM	Partie non visée par la réglementation
-	C	Huisserie Fenêtre 1 extérieure	PVC	Peinture	Non mesurée	-		NM	Partie non visée par la réglementation
-	D	Fenêtre 2 intérieure	PVC	Peinture	Non mesurée	-		NM	Partie non visée par la réglementation
-	D	Huisserie Fenêtre 2 intérieure	PVC	Peinture	Non mesurée	-		NM	Partie non visée par la réglementation
-	D	Fenêtre 2 extérieure	PVC	Peinture	Non mesurée	-		NM	Partie non visée par la réglementation
-	D	Huisserie Fenêtre 2 extérieure	PVC	Peinture	Non mesurée	-		NM	Partie non visée par la réglementation
-	C	Bati fenêtre 1	PVC	Peinture	Non mesurée	-		NM	Partie non visée par la réglementation
-	D	Bati fenêtre 2	PVC	Peinture	Non mesurée	-		NM	Partie non visée par la réglementation
298	C	Volet 1	Bois	Peinture	partie basse	0,5		0	
299					partie haute	0,18			
300	D	Volet 2	Bois	Peinture	partie basse	0,01		0	
301					partie haute	0,33			

**1er étage - Chambre 3**

Nombre d'unités de diagnostic : 23 - Nombre d'unités de diagnostic de classe 3 repéré : 0 soit 0 %

N°	Zone	Unité de diagnostic	Substrat	Revêtement apparent	Localisation mesure	Mesure (mg/cm²)	Etat* de conservation	Classement UD	Observation
302	A	Mur	Plâtre	Tapisserie	partie basse (< 1m)	0,52		0	
303					partie haute (> 1m)	0,57			
304	B	Mur	Plâtre	Tapisserie	partie basse (< 1m)	0,45		0	
305					partie haute (> 1m)	0,03			
306	C	Mur	Plâtre	Tapisserie	partie basse (< 1m)	0,47		0	
307					partie haute (> 1m)	0,2			
308	D	Mur	Plâtre	Tapisserie	partie basse (< 1m)	0,48		0	
309					partie haute (> 1m)	0,16			
310	E	Mur	Plâtre	Tapisserie	partie basse (< 1m)	0,13		0	
311					partie haute (> 1m)	0,37			
312	F	Mur	Plâtre	Tapisserie	partie basse (< 1m)	0,57		0	
313					partie haute (> 1m)	0,57			
314		Plafond	Plâtre	Peinture	mesure 1	0,31		0	
315					mesure 2	0,24			
-		Plinthes	Bois	Carrelage	Non mesurée	-		NM	Partie non visée par la réglementation
316	A	Porte	Bois	Peinture	partie basse (< 1m)	0,25		0	
317					partie haute (> 1m)	0,38			
318	A	Huisserie Porte	Bois	Peinture	partie basse (< 1m)	0,43		0	
319					partie haute (> 1m)	0,36			
320	A	Bati porte	Bois	Peinture	mesure 1	0,43		0	
321					mesure 2	0,4			
-	C	Fenêtre 1 intérieure	PVC	Peinture	Non mesurée	-		NM	Partie non visée par la réglementation
-	C	Huisserie Fenêtre 1 intérieure	PVC	Peinture	Non mesurée	-		NM	Partie non visée par la réglementation
-	C	Fenêtre 1 extérieure	PVC	Peinture	Non mesurée	-		NM	Partie non visée par la réglementation
-	C	Huisserie Fenêtre 1 extérieure	PVC	Peinture	Non mesurée	-		NM	Partie non visée par la réglementation
-	D	Fenêtre 2 intérieure	PVC	Peinture	Non mesurée	-		NM	Partie non visée par la réglementation
-	D	Huisserie Fenêtre 2 intérieure	PVC	Peinture	Non mesurée	-		NM	Partie non visée par la réglementation
-	D	Fenêtre 2 extérieure	PVC	Peinture	Non mesurée	-		NM	Partie non visée par la réglementation
-	D	Huisserie Fenêtre 2 extérieure	PVC	Peinture	Non mesurée	-		NM	Partie non visée par la réglementation
-	C	Bati fenêtre 1	PVC	Peinture	Non mesurée	-		NM	Partie non visée par la réglementation
-	D	Bati fenêtre 2	PVC	Peinture	Non mesurée	-		NM	Partie non visée par la réglementation
322	C	Volet 1	Bois	Peinture	partie basse	0,15		0	
323					partie haute	0,6			
324	D	Volet 2	Bois	Peinture	partie basse	0,42		0	
325					partie haute	0,12			

**1er étage - Chambre 4**

Nombre d'unités de diagnostic : 15 - Nombre d'unités de diagnostic de classe 3 repéré : 0 soit 0 %

N°	Zone	Unité de diagnostic	Substrat	Revêtement apparent	Localisation mesure	Mesure (mg/cm²)	Etat* de conservation	Classement UD	Observation
326	A	Mur	Plâtre	Tapisserie	partie basse (< 1m)	0,6		0	
327					partie haute (> 1m)	0,16			
328	B	Mur	Plâtre	Tapisserie	partie basse (< 1m)	0,5		0	
329					partie haute (> 1m)	0,43			
330	C	Mur	Plâtre	Tapisserie	partie basse (< 1m)	0,2		0	
331					partie haute (> 1m)	0,46			
332	D	Mur	Plâtre	Tapisserie	partie basse (< 1m)	0,55		0	
333					partie haute (> 1m)	0,39			
334		Plafond	Plâtre	Peinture	mesure 1	0,3		0	
335					mesure 2	0,28			
-		Plinthes	Bois	Carrelage	Non mesurée	-		NM	Partie non visée par la réglementation
336	A	Porte	Bois	Peinture	partie basse (< 1m)	0,07		0	



337					partie haute (> 1 m)	0,25			
338					partie basse (< 1 m)	0,33			
339	A	Huisserie Porte	Bois	Peinture	partie haute (> 1 m)	0,52		0	
340					mesure 1	0,42			
341	A	Bati porte	Bois	Peinture	mesure 2	0,24		0	
-	C	Fenêtre intérieure	PVC	Peinture	Non mesurée	-		NM	Partie non visée par la réglementation
-	C	Huisserie Fenêtre intérieure	PVC	Peinture	Non mesurée	-		NM	Partie non visée par la réglementation
-	C	Fenêtre extérieure	PVC	Peinture	Non mesurée	-		NM	Partie non visée par la réglementation
-	C	Huisserie Fenêtre extérieure	PVC	Peinture	Non mesurée	-		NM	Partie non visée par la réglementation
-	C	Bati fenêtre	PVC	Peinture	Non mesurée	-		NM	Partie non visée par la réglementation
342					partie basse	0,3			
343	C	Volet	Bois	Peinture	partie haute	0,19		0	

## 1er étage - Dégagement 2

Nombre d'unités de diagnostic : 15 - Nombre d'unités de diagnostic de classe 3 repéré : 0 soit 0 %

N°	Zone	Unité de diagnostic	Substrat	Revêtement apparent	Localisation mesure	Mesure (mg/cm²)	Etat* de conservation	Classement UD	Observation
-	A	Mur	Plâtre	brut	Non mesurée	-		NM	Partie non visée par la réglementation
-	B	Mur	Plâtre	brut	Non mesurée	-		NM	Partie non visée par la réglementation
-	C	Mur	Plâtre	brut	Non mesurée	-		NM	Partie non visée par la réglementation
-	D	Mur	Plâtre	brut	Non mesurée	-		NM	Partie non visée par la réglementation
344		Plafond	Plâtre	Peinture	mesure 1	0,49		0	
345					mesure 2	0,28			
-		Plinthes	Bois	Carrelage	Non mesurée	-		NM	Partie non visée par la réglementation
346	A	Porte 1	Bois	Peinture	partie basse (< 1 m)	0,05		0	
347					partie haute (> 1 m)	0,02			
348	A	Huisserie Porte 1	Bois	Peinture	partie basse (< 1 m)	0,49		0	
349					partie haute (> 1 m)	0,48			
350	C	Porte 2	Bois	Peinture	partie basse (< 1 m)	0,28		0	
351					partie haute (> 1 m)	0,11			
352	C	Huisserie Porte 2	Bois	Peinture	partie basse (< 1 m)	0,25		0	
353					partie haute (> 1 m)	0,48			
354	D	Porte 3	Bois	Peinture	partie basse (< 1 m)	0,1		0	
355					partie haute (> 1 m)	0,19			
356	D	Huisserie Porte 3	Bois	Peinture	partie basse (< 1 m)	0,4		0	
357					partie haute (> 1 m)	0,07			
358	A	Bati porte 1	Bois	Peinture	mesure 1	0,01		0	
359					mesure 2	0,37			
360	C	Bati porte 2	Bois	Peinture	mesure 1	0,22		0	
361					mesure 2	0,03			
362	D	Bati porte 3	Bois	Peinture	mesure 1	0,13		0	
363					mesure 2	0,17			

## 1er étage - Wc 2

Nombre d'unités de diagnostic : 8 - Nombre d'unités de diagnostic de classe 3 repéré : 0 soit 0 %

N°	Zone	Unité de diagnostic	Substrat	Revêtement apparent	Localisation mesure	Mesure (mg/cm²)	Etat* de conservation	Classement UD	Observation
364	A	Mur	Plâtre	Peinture	partie basse (< 1 m)	0,47		0	
365					partie haute (> 1 m)	0,01			
366	B	Mur	Plâtre	Peinture	partie basse (< 1 m)	0,09		0	
367					partie haute (> 1 m)	0,18			
368	C	Mur	Plâtre	Peinture	partie basse (< 1 m)	0,15		0	
369					partie haute (> 1 m)	0,37			
370	D	Mur	Plâtre	Peinture	partie basse (< 1 m)	0,2		0	
371					partie haute (> 1 m)	0,17			
372		Plafond	Plâtre	Peinture	mesure 1	0,52		0	
373					mesure 2	0,43			
374	A	Porte	Bois	Peinture	partie basse (< 1 m)	0,42		0	
375					partie haute (> 1 m)	0,59			
376	A	Huisserie Porte	Bois	Peinture	partie basse (< 1 m)	0,51		0	
377					partie haute (> 1 m)	0,1			
378	A	Bati porte	Bois	Peinture	mesure 1	0,16		0	
379					mesure 2	0,42			

## 1er étage - Grenier 1

Nombre d'unités de diagnostic : 22 - Nombre d'unités de diagnostic de classe 3 repéré : 0 soit 0 %

N°	Zone	Unité de diagnostic	Substrat	Revêtement apparent	Localisation mesure	Mesure (mg/cm²)	Etat* de conservation	Classement UD	Observation
-	A	Mur	Bois	brut	Non mesurée	-		NM	Partie non visée par la réglementation
-	B	Mur	bois	brut	Non mesurée	-		NM	Partie non visée par la réglementation
-	C	Mur	bois	brut	Non mesurée	-		NM	Partie non visée par la réglementation
-	D	Mur	Brique	brut	Non mesurée	-		NM	Partie non visée par la réglementation
-	E	Mur	Brique	brut	Non mesurée	-		NM	Partie non visée par la réglementation
-	F	Mur	Brique	brut	Non mesurée	-		NM	Partie non visée par la réglementation
-		Plafond	Bois	ardoises	Non mesurée	-		NM	Partie non visée par la réglementation

N° Vert GRATUIT 0 800 330 311

Courriel : [contact@maisondudiag.fr](mailto:contact@maisondudiag.fr)

[www.maisondudiag.fr](http://www.maisondudiag.fr)

SIRET : 90217784900012

Maison du Diag Bigorre au capital de 5 000 €

380	A	Porte	Bois	Peinture	partie basse (< 1m)	0,08		0	
381					partie haute (> 1m)	0,27			
382	A	Huisserie Porte	Bois	Peinture	partie basse (< 1m)	0,36		0	
383					partie haute (> 1m)	0,57			
384	A	Bati porte	Bois	Peinture	mesure 1	0,34		0	
385					mesure 2	0,4			
-	D	Fenêtre 1 intérieure	PVC	Peinture	Non mesurée	-		NM	Partie non visée par la réglementation
-	D	Huisserie Fenêtre 1 intérieure	PVC	Peinture	Non mesurée	-		NM	Partie non visée par la réglementation
-	D	Fenêtre 1 extérieure	PVC	Peinture	Non mesurée	-		NM	Partie non visée par la réglementation
-	D	Huisserie Fenêtre 1 extérieure	PVC	Peinture	Non mesurée	-		NM	Partie non visée par la réglementation
-	F	Fenêtre 2 intérieure	PVC	Peinture	Non mesurée	-		NM	Partie non visée par la réglementation
-	F	Huisserie Fenêtre 2 intérieure	PVC	Peinture	Non mesurée	-		NM	Partie non visée par la réglementation
-	F	Fenêtre 2 extérieure	PVC	Peinture	Non mesurée	-		NM	Partie non visée par la réglementation
-	F	Huisserie Fenêtre 2 extérieure	PVC	Peinture	Non mesurée	-		NM	Partie non visée par la réglementation
-	D	Bati fenêtre 1	PVC	Peinture	Non mesurée	-		NM	Partie non visée par la réglementation
-	F	Bati fenêtre 2	PVC	Peinture	Non mesurée	-		NM	Partie non visée par la réglementation
386	D	Volet 1	Bois	Peinture	partie basse	0,27		0	
387					partie haute	0,37			
388	F	Volet 2	Bois	Peinture	partie basse	0,31		0	
389					partie haute	0,24			

### 1er étage - Grenier 2

Nombre d'unités de diagnostic : 6 - Nombre d'unités de diagnostic de classe 3 repéré : 0 soit 0 %

N°	Zone	Unité de diagnostic	Substrat	Revêtement apparent	Localisation mesure	Mesure (mg/cm²)	Etat* de conservation	Classement UD	Observation
-	A	Mur	pierres et béton	brut	Non mesurée	-		NM	Partie non visée par la réglementation
-	B	Mur	pierres et béton	brut	Non mesurée	-		NM	Partie non visée par la réglementation
-	C	Mur	pierres et béton	brut	Non mesurée	-		NM	Partie non visée par la réglementation
-	D	Mur	pierres et béton	brut	Non mesurée	-		NM	Partie non visée par la réglementation
-		Plafond	Bois	ardoises	Non mesurée	-		NM	Partie non visée par la réglementation
390	C	Volet	Bois	Peinture	partie basse	0,24		0	
391					partie haute	0,58			

### annexe - grange 1

Nombre d'unités de diagnostic : 8 - Nombre d'unités de diagnostic de classe 3 repéré : 0 soit 0 %

N°	Zone	Unité de diagnostic	Substrat	Revêtement apparent	Localisation mesure	Mesure (mg/cm²)	Etat* de conservation	Classement UD	Observation
-	A	Mur	pierres et béton	brut	Non mesurée	-		NM	Partie non visée par la réglementation
-	B	Mur	pierres et béton	brut	Non mesurée	-		NM	Partie non visée par la réglementation
-	C	Mur	pierres et béton	brut	Non mesurée	-		NM	Partie non visée par la réglementation
-	D	Mur	pierres et béton	brut	Non mesurée	-		NM	Partie non visée par la réglementation
-		Plafond	Bois	brut	Non mesurée	-		NM	Partie non visée par la réglementation
392	A	Porte	Bois	Peinture	partie basse (< 1m)	0,23		0	
393					partie haute (> 1m)	0,27			
394	A	Huisserie Porte	Bois	Peinture	partie basse (< 1m)	0,01		0	
395					partie haute (> 1m)	0,45			
396	A	Bati porte	Bois	Peinture	mesure 1	0,18		0	
397					mesure 2	0,25			

### annexe - grange 2

Nombre d'unités de diagnostic : 5 - Nombre d'unités de diagnostic de classe 3 repéré : 0 soit 0 %

N°	Zone	Unité de diagnostic	Substrat	Revêtement apparent	Localisation mesure	Mesure (mg/cm²)	Etat* de conservation	Classement UD	Observation
-	A	Mur	pierres et béton	brut	Non mesurée	-		NM	Partie non visée par la réglementation
-	B	Mur	pierres et béton	brut	Non mesurée	-		NM	Partie non visée par la réglementation
-	C	Mur	pierres et béton	brut	Non mesurée	-		NM	Partie non visée par la réglementation
-	D	Mur	pierres et béton	brut	Non mesurée	-		NM	Partie non visée par la réglementation
-		Plafond	Bois	brut	Non mesurée	-		NM	Partie non visée par la réglementation

### annexe - grange 3

Nombre d'unités de diagnostic : 5 - Nombre d'unités de diagnostic de classe 3 repéré : 0 soit 0 %

N°	Zone	Unité de diagnostic	Substrat	Revêtement apparent	Localisation mesure	Mesure (mg/cm²)	Etat* de conservation	Classement UD	Observation
-	A	Mur	pierres et béton	brut	Non mesurée	-		NM	Partie non visée par la réglementation
-	B	Mur	pierres et béton	brut	Non mesurée	-		NM	Partie non visée par la réglementation

N° Vert GRATUIT 0 800 330 311

Courriel : [contact@maisondudiag.fr](mailto:contact@maisondudiag.fr)

[www.maisondudiag.fr](http://www.maisondudiag.fr)

SIRET : 90217784900012

Maison du Diag Bigorre au capital de 5 000 €

-	C	Mur	pierres et béton	brut	Non mesurée	-		NM	Partie non visée par la réglementation
-	D	Mur	pierres et béton	brut	Non mesurée	-		NM	Partie non visée par la réglementation
398		Plafond	Bois	tuiles	mesure 1	0,27		0	
399					mesure 2	0,46			

**annexe - Débrarras**

Nombre d'unités de diagnostic : 11 - Nombre d'unités de diagnostic de classe 3 repéré : 0 soit 0 %

N°	Zone	Unité de diagnostic	Substrat	Revêtement apparent	Localisation mesure	Mesure (mg/cm²)	Etat* de conservation	Classement UD	Observation
-	A	Mur	bois	brut	Non mesurée	-		NM	Partie non visée par la réglementation
-	B	Mur	pierres et béton	brut	Non mesurée	-		NM	Partie non visée par la réglementation
-	C	Mur	pierres et béton	brut	Non mesurée	-		NM	Partie non visée par la réglementation
-	D	Mur	pierres et béton	brut	Non mesurée	-		NM	Partie non visée par la réglementation
-		Plafond	Bois	brut	Non mesurée	-		NM	Partie non visée par la réglementation
400	A	Porte 1	Bois	Peinture	partie basse (< 1m)	0,42		0	
401						partie haute (> 1m)	0,46		
402	A	Huisserie Porte 1	Bois	Peinture	partie basse (< 1m)	0,21		0	
403						partie haute (> 1m)	0,04		
404	B	Porte 2	Bois	Peinture	partie basse (< 1m)	0,36		0	
405						partie haute (> 1m)	0,44		
406	B	Huisserie Porte 2	Bois	Peinture	partie basse (< 1m)	0,03		0	
407						partie haute (> 1m)	0,12		
408	A	Bati porte 1	Bois	Peinture	mesure 1	0,36		0	
409						mesure 2	0,32		
410	B	Bati porte 2	Bois	Peinture	mesure 1	0,49		0	
411						mesure 2	0,45		

**annexe - abri 1**

Nombre d'unités de diagnostic : 8 - Nombre d'unités de diagnostic de classe 3 repéré : 0 soit 0 %

N°	Zone	Unité de diagnostic	Substrat	Revêtement apparent	Localisation mesure	Mesure (mg/cm²)	Etat* de conservation	Classement UD	Observation
-	A	Mur	pierres et béton	brut	Non mesurée	-		NM	Partie non visée par la réglementation
-	B	Mur	pierres et béton	brut	Non mesurée	-		NM	Partie non visée par la réglementation
-	C	Mur	pierres et béton	brut	Non mesurée	-		NM	Partie non visée par la réglementation
412	D	Mur	bois	bac acier	partie basse (< 1m)	0,43		0	
413						partie haute (> 1m)	0,57		
414		Plafond	Bois	bac acier	mesure 1	0,04		0	
415						mesure 2	0,13		
416	C	Porte	Bois	Peinture	partie basse (< 1m)	0,59		0	
417						partie haute (> 1m)	0,12		
418	C	Huisserie Porte	Bois	Peinture	partie basse (< 1m)	0,33		0	
419						partie haute (> 1m)	0,09		
420	C	Bati porte	Bois	Peinture	mesure 1	0,16		0	
421						mesure 2	0,13		

**annexe - apprentis**

Nombre d'unités de diagnostic : 8 - Nombre d'unités de diagnostic de classe 3 repéré : 0 soit 0 %

N°	Zone	Unité de diagnostic	Substrat	Revêtement apparent	Localisation mesure	Mesure (mg/cm²)	Etat* de conservation	Classement UD	Observation
-	A	Mur	pierres et béton	brut	Non mesurée	-		NM	Partie non visée par la réglementation
-	B	Mur	bois	brut	Non mesurée	-		NM	Partie non visée par la réglementation
422	C	Mur	bois	bac acier	partie basse (< 1m)	0,38		0	
423						partie haute (> 1m)	0,55		
424	D	Mur	bois	bac acier	partie basse (< 1m)	0,4		0	
425						partie haute (> 1m)	0,13		
426		Plafond	Bois	bac acier	mesure 1	0,4		0	
427						mesure 2	0,09		
428	A	Porte	Bois	Peinture	partie basse (< 1m)	0,34		0	
429						partie haute (> 1m)	0,05		
430	A	Huisserie Porte	Bois	Peinture	partie basse (< 1m)	0,3		0	
431						partie haute (> 1m)	0,25		
432	A	Bati porte	Bois	Peinture	mesure 1	0,31		0	
433						mesure 2	0,31		

**annexe - porcherie**

Nombre d'unités de diagnostic : 8 - Nombre d'unités de diagnostic de classe 3 repéré : 0 soit 0 %

N°	Zone	Unité de diagnostic	Substrat	Revêtement apparent	Localisation mesure	Mesure (mg/cm²)	Etat* de conservation	Classement UD	Observation
-	A	Mur	Béton	brut	Non mesurée	-		NM	Partie non visée par la réglementation
-	B	Mur	Béton	brut	Non mesurée	-		NM	Partie non visée par la réglementation
-	C	Mur	Béton	brut	Non mesurée	-		NM	Partie non visée par la réglementation
-	D	Mur	Béton	brut	Non mesurée	-		NM	Partie non visée par la réglementation
-		Plafond	Bois	brut	Non mesurée	-		NM	Partie non visée par la réglementation
434	A	Porte	Bois	Peinture	partie basse (< 1m)	0,1		0	



435					partie haute (> 1 m)	0,55			
436	A	Huisserie Porte	Bois	Peinture	partie basse (< 1 m)	0,27		0	
437					partie haute (> 1 m)	0,51			
438	A	Bati porte	Bois	Peinture	mesure 1	0,45		0	
439					mesure 2	0,33			

### annexe - Grenier à foin 1

Nombre d'unités de diagnostic : 5 - Nombre d'unités de diagnostic de classe 3 repéré : 0 soit 0 %

N°	Zone	Unité de diagnostic	Substrat	Revêtement apparent	Localisation mesure	Mesure (mg/cm²)	Etat* de conservation	Classement UD	Observation
-	A	Mur	pierres et béton	brut	Non mesurée	-		NM	Partie non visée par la réglementation
-	B	Mur	pierres et béton	brut	Non mesurée	-		NM	Partie non visée par la réglementation
-	C	Mur	pierres et béton	brut	Non mesurée	-		NM	Partie non visée par la réglementation
-	D	Mur	pierres et béton	brut	Non mesurée	-		NM	Partie non visée par la réglementation
-		Plafond	Bois	ardoises	Non mesurée	-		NM	Partie non visée par la réglementation

### annexe - Grenier à foin 2

Nombre d'unités de diagnostic : 5 - Nombre d'unités de diagnostic de classe 3 repéré : 0 soit 0 %

N°	Zone	Unité de diagnostic	Substrat	Revêtement apparent	Localisation mesure	Mesure (mg/cm²)	Etat* de conservation	Classement UD	Observation
-	A	Mur	pierres et béton	brut	Non mesurée	-		NM	Partie non visée par la réglementation
-	B	Mur	pierres et béton	brut	Non mesurée	-		NM	Partie non visée par la réglementation
-	C	Mur	pierres et béton	brut	Non mesurée	-		NM	Partie non visée par la réglementation
-	D	Mur	pierres et béton	brut	Non mesurée	-		NM	Partie non visée par la réglementation
440		Plafond	Bois	tuiles	mesure 1	0,34		0	
441					mesure 2	0,51			

### annexe - Abri de jardin 1

Nombre d'unités de diagnostic : 16 - Nombre d'unités de diagnostic de classe 3 repéré : 0 soit 0 %

N°	Zone	Unité de diagnostic	Substrat	Revêtement apparent	Localisation mesure	Mesure (mg/cm²)	Etat* de conservation	Classement UD	Observation
-	A	Mur	Béton	brut	Non mesurée	-		NM	Partie non visée par la réglementation
-	B	Mur	Béton	brut	Non mesurée	-		NM	Partie non visée par la réglementation
-	C	Mur	Béton	brut	Non mesurée	-		NM	Partie non visée par la réglementation
-	D	Mur	Béton	brut	Non mesurée	-		NM	Partie non visée par la réglementation
-		Plafond	Bois	brut	Non mesurée	-		NM	Partie non visée par la réglementation
442	C	Porte 1	Bois	Peinture	partie basse (< 1 m)	0,3		0	
443					partie haute (> 1 m)	0,14			
444	C	Huisserie Porte 1	Bois	Peinture	partie basse (< 1 m)	0,3		0	
445					partie haute (> 1 m)	0,54			
446	C	Bati porte 1	Bois	Peinture	mesure 1	0,03		0	
447					mesure 2	0,52			
448	B	Fenêtre intérieure	Bois	Peinture	partie basse	0,27		0	
449					partie haute	0,41			
450	B	Huisserie Fenêtre intérieure	Bois	Peinture	partie basse	0,04		0	
451					partie haute	0,58			
452	B	Fenêtre extérieure	Bois	Peinture	partie basse	0,44		0	
453					partie haute	0,17			
454	B	Huisserie Fenêtre extérieure	Bois	Peinture	partie basse	0,59		0	
455					partie haute	0,55			
456	B	Bati fenêtre	Bois	Peinture	mesure 1	0,29		0	
457					mesure 2	0,09			
458	A	Porte 2	Métal	Peinture	partie basse (< 1 m)	0,09		0	
459					partie haute (> 1 m)	0,34			
460	A	Huisserie Porte 2	Métal	Peinture	partie basse (< 1 m)	0,45		0	
461					partie haute (> 1 m)	0,49			
462	A	Bati porte 2	Métal	Peinture	mesure 1	0,54		0	
463					mesure 2	0,6			

### annexe - Abri de jardin 2

Nombre d'unités de diagnostic : 16 - Nombre d'unités de diagnostic de classe 3 repéré : 0 soit 0 %

N°	Zone	Unité de diagnostic	Substrat	Revêtement apparent	Localisation mesure	Mesure (mg/cm²)	Etat* de conservation	Classement UD	Observation
-	A	Mur	Béton	brut	Non mesurée	-		NM	Partie non visée par la réglementation
-	B	Mur	Béton	brut	Non mesurée	-		NM	Partie non visée par la réglementation
-	C	Mur	Béton	brut	Non mesurée	-		NM	Partie non visée par la réglementation
-	D	Mur	Béton	brut	Non mesurée	-		NM	Partie non visée par la réglementation
464		Plafond	Bois	bac acier	mesure 1	0,3		0	
465					mesure 2	0,1			
466	A	Porte 1	Bois	Peinture	partie basse (< 1 m)	0,49		0	
467					partie haute (> 1 m)	0,13			
468	A	Huisserie Porte 1	Bois	Peinture	partie basse (< 1 m)	0,24		0	
469					partie haute (> 1 m)	0,28			

N° Vert GRATUIT 0 800 330 311

Courriel : [contact@maisondudiag.fr](mailto:contact@maisondudiag.fr)

[www.maisondudiag.fr](http://www.maisondudiag.fr)

SIRET : 90217784900012

Maison du Diag Bigorre au capital de 5 000 €



470	B	Porte 2	Bois	Peinture	partie basse (< 1 m)	0,11		0	
471					partie haute (> 1 m)	0,01			
472	B	Huisserie Porte 2	Bois	Peinture	partie basse (< 1 m)	0,19		0	
473					partie haute (> 1 m)	0,26			
474	A	Bati porte 1	Bois	Peinture	mesure 1	0,59		0	
475					mesure 2	0,33			
476	B	Bati porte 2	Bois	Peinture	mesure 1	0,38		0	
477					mesure 2	0,16			
478	D	Fenêtre intérieure	Bois	Peinture	partie basse	0,08		0	
479					partie haute	0,53			
480	D	Huisserie Fenêtre intérieure	Bois	Peinture	partie basse	0,25		0	
481					partie haute	0,49			
482	D	Fenêtre extérieure	Bois	Peinture	partie basse	0,44		0	
483					partie haute	0,48			
484	D	Huisserie Fenêtre extérieure	Bois	Peinture	partie basse	0,39		0	
485					partie haute	0,22			
486	D	Bati fenêtre	Bois	Peinture	mesure 1	0,16		0	
487					mesure 2	0,24			

### annexe - clapier

Nombre d'unités de diagnostic : 1 - Nombre d'unités de diagnostic de classe 3 repéré : 0 soit 0 %

N°	Zone	Unité de diagnostic	Substrat	Revêtement apparent	Localisation mesure	Mesure (mg/cm <sup>2</sup> )	Etat* de conservation	Classement UD	Observation
488		Plafond	Bois	bac acier	mesure 1	0,52		0	
489					mesure 2	0,29			

### annexe - abri 2

Nombre d'unités de diagnostic : 2 - Nombre d'unités de diagnostic de classe 3 repéré : 0 soit 0 %

N°	Zone	Unité de diagnostic	Substrat	Revêtement apparent	Localisation mesure	Mesure (mg/cm <sup>2</sup> )	Etat* de conservation	Classement UD	Observation
-		Mur	pierres et béton	brut	Non mesurée	-		NM	Partie non visée par la réglementation
490		Plafond	Bois	bac acier	mesure 1	0,32		0	
491					mesure 2	0,16			

NM : Non mesuré car l'unité de diagnostic n'est pas visée par la réglementation.

\* L'état de conservation sera, le cas échéant, complété par la nature de la dégradation.

N° Vert GRATUIT 0 800 330 311

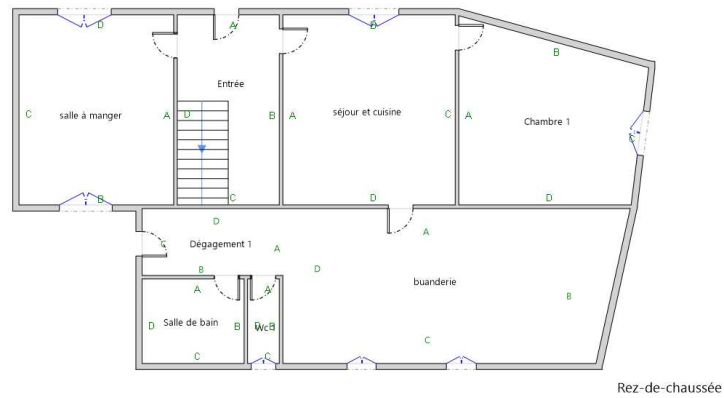
Courriel : [contact@maisondudiag.fr](mailto:contact@maisondudiag.fr)

[www.maisondudiag.fr](http://www.maisondudiag.fr)

SIRET : 90217784900012

Maison du Diag Bigorre au capital de 5 000 €

## Localisation des mesures sur croquis de repérage



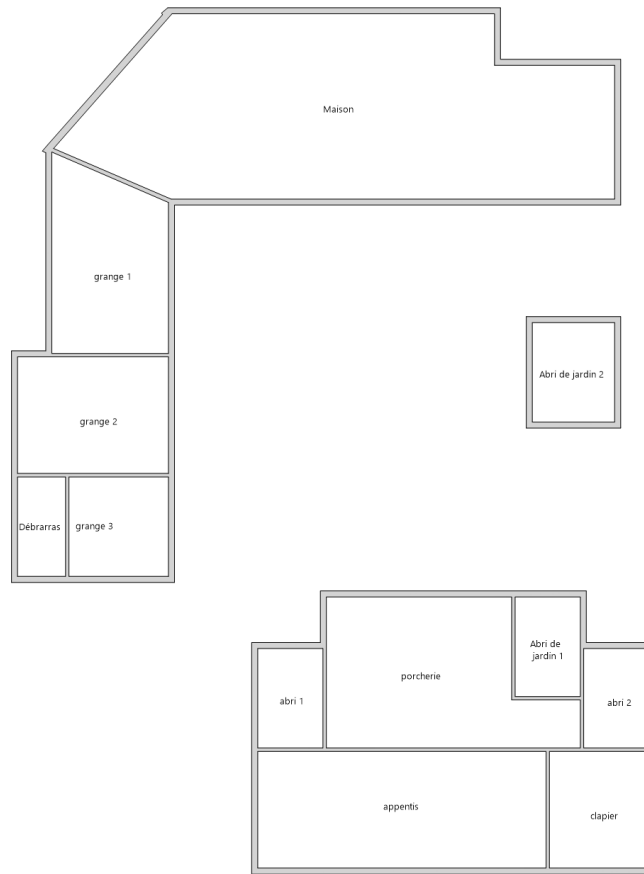
N° Vert  
GRATUIT 0 800 330 311

Courriel : [contact@maisondudiag.fr](mailto:contact@maisondudiag.fr)

[www.maisondudiag.fr](http://www.maisondudiag.fr)

SIRET : 90217784900012

Maison du Diag Bigorre au capital de 5 000 €



Plan de masse

N° Vert  
GRATUIT 0 800 330 311

Courriel : [contact@maisondudiag.fr](mailto:contact@maisondudiag.fr)

[www.maisondudiag.fr](http://www.maisondudiag.fr)

SIRET : 90217784900012

Maison du Diag Bigorre au capital de 5 000 €

## 6. Conclusion

### 6.1 Classement des unités de diagnostic

Les mesures de concentration en plomb sont regroupées dans le tableau de synthèse suivant :

	Total	Non mesurées	Classe 0	Classe 1	Classe 2	Classe 3
Nombre d'unités de diagnostic	381	136	245	0	0	0
%	100	36 %	64 %	0 %	0 %	0 %

### 6.2 Recommandations au propriétaire

Le plomb (principalement la céruse) contenu dans les revêtements peut provoquer une intoxication des personnes, en particulier des jeunes enfants, dès lors qu'il est inhalé ou ingéré. Les travaux qui seraient conduits sur les surfaces identifiées comme recouvertes de peinture d'une concentration surfacique en plomb égale ou supérieure à 1 mg/cm<sup>2</sup> devront s'accompagner de mesures de protection collectives et individuelles visant à contrôler la dissémination de poussières toxiques et à éviter toute exposition au plomb tant pour les intervenants que pour les occupants de l'immeuble et la population environnante.

Lors de la présente mission il n'a pas été repéré de revêtements contenant du plomb au-delà des seuils en vigueur.

### 6.3 Commentaires

- **Constatations diverses :**  
Néant
- **Validité du constat :**  
Du fait de l'absence de revêtement contenant du plomb ou la présence de revêtements contenant du plomb à des concentrations inférieures aux seuils définis par arrêté des ministres chargés de la santé et de la construction, il n'y a pas lieu de faire établir un nouveau constat à chaque mutation. Le présent constat sera joint à chaque mutation
- **Documents remis par le donneur d'ordre à l'opérateur de repérage :**  
Néant
- **Représentant du propriétaire (accompagnateur) :**  
Madame CAZENAVE Nicole

### 6.4 Situations de risque de saturnisme infantile et de dégradation du bâti

N° Vert  
GRATUIT 0 800 330 311

Courriel : [contact@maisondudiag.fr](mailto:contact@maisondudiag.fr)

[www.maisondudiag.fr](http://www.maisondudiag.fr)

SIRET : 90217784900012

Maison du Diag Bigorre au capital de 5 000 €





(Au sens des articles 1 et 8 du texte 40 de l'arrêté du 19 août 2011 relatif au Constat de Risque d'Exposition au Plomb)

### Situations de risque de saturnisme infantile

NON	Au moins un local parmi les locaux objets du constat présente au moins 50% d'unités de diagnostic de classe 3
NON	L'ensemble des locaux objets du constat présente au moins 20% d'unités de diagnostic de classe 3

### Situations de dégradation de bâti

NON	Les locaux objets du constat présentent au moins un plancher ou plafond menaçant de s'effondrer ou en tout ou partie effondré
NON	Les locaux objets du constat présentent des traces importantes de coulures, de ruissellements ou d'écoulements d'eau sur plusieurs unités de diagnostic d'une même pièce
NON	Les locaux objets du constat présentent plusieurs unités de diagnostic d'une même pièce recouvertes de moisissures ou de nombreuses taches d'humidité.

## 6.5 Transmission du constat à l'agence régionale de santé

NON	Si le constat identifie au moins l'une de ces cinq situations, son auteur transmet, dans un délai de cinq jours ouvrables, une copie du rapport au directeur général de l'agence régionale de santé d'implantation du bien expertisé en application de l'article L.1334-10 du code de la santé publique.
-----	--

En application de l'Article R.1334-10 du code de la santé publique, l'auteur du présent constat informe de cette transmission le propriétaire, le syndicat des copropriétaires ou l'exploitant du local d'hébergement

Remarque : Néant

**Nota :** Le présent rapport est établi par une personne dont les compétences sont certifiées par  
**LCC QUALIXPERT - 17 rue Borrel 81100 CASTRES (détail sur [www.info-certif.fr](http://www.info-certif.fr))**

Fait à **IBOS**, le **12/08/2022**

**Par : LEQUEUVRE Anthony**

## 7. Obligations d'informations pour les propriétaires

Décret n° 2006-474 du 25 avril 2006 relatif à la lutte contre le saturnisme, Article R.1334-12 du code de la santé publique :

«L'information des occupants et des personnes amenées à exécuter des travaux, prévue par l'article L.1334-9 est réalisée par la remise du constat de risque d'exposition au plomb (CREP) par le propriétaire ou l'exploitant du local d'hébergement.»

«Le CREP est tenu par le propriétaire ou l'exploitant du local d'hébergement à disposition des agents ou services mentionnés à l'Article L.1421-1 du code de la santé publique ainsi, le cas échéant, des agents chargés du contrôle de la réglementation du travail et des agents des services de prévention des organismes de Sécurité Sociale.»

N° Vert  
GRATUIT 0 800 330 311

Courriel : [contact@maisondudiag.fr](mailto:contact@maisondudiag.fr)

[www.maisondudiag.fr](http://www.maisondudiag.fr)

SIRET : 90217784900012

Maison du Diag Bigorre au capital de 5 000 €

### Article L1334-9 :

Si le constat, établi dans les conditions mentionnées aux articles L. 1334-6 à L. 1334-8, met en évidence la présence de revêtements dégradés contenant du plomb à des concentrations supérieures aux seuils définis par l'arrêté mentionné à l'article L. 1334-2, le propriétaire ou l'exploitant du local d'hébergement doit en informer les occupants et les personnes amenées à faire des travaux dans l'immeuble ou la partie d'immeuble concerné. Il procède aux travaux appropriés pour supprimer le risque d'exposition au plomb, tout en garantissant la sécurité des occupants. En cas de location, lesdits travaux incombent au propriétaire bailleur. La non-réalisation desdits travaux par le propriétaire bailleur, avant la mise en location du logement, constitue un manquement aux obligations particulières de sécurité et de prudence susceptible d'engager sa responsabilité pénale.

## ***8. Information sur les principales réglementations et recommandations en matière d'exposition au plomb***

### 8.1 Textes de référence

#### **Code de la santé publique :**

- Code de la santé publique : Articles L.1334-1 à L.1334-12 et Articles R.1334-1 à R.1334-13 (lutte contre la présence de plomb) ;
- Loi n° 2004-806 du 9 août 2004 relative à la politique de santé publique Articles 72 à 78 modifiant le code de la santé publique ;
- Décret n° 2006-474 du 25 avril 2006 relatif à la lutte contre le saturnisme ;
- Arrêté du 07 décembre 2011 modifiant l'arrêté du 21 novembre 2006 définissant les critères de certification des compétences des personnes physiques opérateurs des constats de risque d'exposition au plomb ou agréées pour réaliser des diagnostics plomb dans les immeubles d'habitation et les critères d'accréditation des organismes de certification ;
- Arrêté du 19 août 2011 relatif au constat de risque d'exposition au plomb.

#### **Code de la construction et de l'habitat :**

- Code de la construction et de l'habitation : Articles L.271-4 à L.271-6 (Dossier de diagnostic technique) et Articles R.271-1 à R.271-4 (Conditions d'établissement du dossier de diagnostic technique) ;
- Ordonnance n° 2005-655 du 8 juin 2005 relative au logement et à la construction ;
- Décret n° 2006-1114 du 5 septembre 2006 relatif aux diagnostics techniques immobiliers et modifiant le code de la construction et de l'habitation et le code de la santé publique.



**Code du travail pour la prévention des risques professionnels liés à l'exposition au plomb :**

- Code du travail : Articles L.233-5-1, R.231-51 à R.231-54, R.231-56 et suivants, R.231-58 et suivants, R.233-1, R.233-42 et suivants ;
- Décret n° 2001-97 du 1er février 2001 établissant les règles particulières de prévention des risques cancérigènes, mutagènes ou toxiques pour la reproduction et modifiant le code du travail ;
- Décret n° 93-41 du 11 janvier 1993 relatif aux mesures d'organisation, aux conditions de mise en œuvre et d'utilisation applicables aux équipements de travail et moyens de protection soumis à l'Article L.233-5-1 du code du travail et modifiant ce code (équipements de protection individuelle et vêtements de travail) ;
- Décret n° 2003-1254 du 23 décembre 2003 relatif à la prévention du risque chimique et modifiant le code du travail ;
- Loi n° 91-1414 du 31 décembre 1991 modifiant le code du travail et le code de la santé publique en vue de favoriser la prévention des risques professionnels et portant transposition de directives européennes relatives à la santé et à la sécurité du travail (Équipements de travail) ;
- Décret n° 92-1261 du 3 décembre 1992 relatif à la prévention des risques chimiques (Articles R.231-51 à R.231-54 du code du travail) ;
- Arrêté du 19 mars 1993 fixant, en application de l'Article R.237-8 du code du travail, la liste des travaux dangereux pour lesquels il est établi un plan de prévention.

**8.2 Ressources documentaires****Documents techniques :**

- Fiche de sécurité H2 F 13 99 Maladies Professionnelles, Plomb, OPPBTP, janvier 1999 ;
- Guide à l'usage des professionnels du bâtiment, Peintures au plomb, Aide au choix d'une technique de traitement, OPPBTP, FFB, CEBTP, Éditions OPPBTP 4e trimestre 2001 ;
- Document ED 909 Interventions sur les peintures contenant du plomb, prévention des risques professionnels, INRS, avril 2003 ;
- Norme AFNOR NFX 46-030 «Diagnostic plomb — Protocole de réalisation du constat de risque d'exposition au plomb».

**Sites Internet :**

- **Ministère chargé de la santé** (textes officiels, précautions à prendre en cas de travaux portant sur des peintures au plomb, obligations des différents acteurs, ...) :  
<http://www.sante.gouv.fr> (dossiers thématiques «Plomb» ou «Saturnisme»)
- **Ministère chargé du logement** :  
<http://www.logement.gouv.fr>
- **Agence nationale de l'habitat (ANAH)** :  
<http://www.anah.fr/> (fiche Peintures au plomb disponible, notamment)
- **Institut national de recherche et de sécurité (INRS)** :  
<http://www.inrs.fr/> (règles de prévention du risque chimique, fiche toxicologique plomb et composés minéraux, ...)

## 9. Annexes

**9.1 Notice d'Information**

**Si le logement que vous vendez, achetez ou louez, comporte des revêtements contenant du plomb : sachez que le plomb est dangereux pour la santé.**

N° Vert GRATUIT 0 800 330 311

Courriel : [contact@maisondudiag.fr](mailto:contact@maisondudiag.fr)

[www.maisondudiag.fr](http://www.maisondudiag.fr)

SIRET : 90217784900012

Maison du Diag Bigorre au capital de 5 000 €



**Deux documents vous informent :**

- Le constat de risque d'exposition au plomb vous permet de localiser précisément ces revêtements : lisez-le attentivement!
- La présente notice d'information résume ce que vous devez savoir pour éviter l'exposition au plomb dans ce logement.

**Les effets du plomb sur la santé**

L'ingestion ou l'inhalation de plomb est toxique. Elle provoque des effets réversibles (anémie, troubles digestifs) ou irréversibles (atteinte du système nerveux, baisse du quotient intellectuel, etc...). Une fois dans l'organisme, le plomb est stocké, notamment dans les os, d'où il peut être libéré dans le sang, des années ou même des dizaines d'années plus tard. L'intoxication chronique par le plomb, appelée saturnisme, est particulièrement grave chez le jeune enfant. Les femmes en âge de procréer doivent également se protéger car, pendant la grossesse, le plomb peut traverser le placenta et contaminer le fœtus.

**Les mesures de prévention en présence de revêtements contenant du plomb**

Des peintures fortement chargées en plomb (céruse) ont été couramment utilisées jusque vers 1950. Ces peintures souvent recouvertes par d'autres revêtements depuis, peuvent être dégradés à cause de l'humidité, à la suite d'un choc, par grattage ou à l'occasion de travaux : les écailles et la poussière ainsi libérées constituent alors une source d'intoxication. Ces peintures représentent le principal risque d'exposition au plomb dans l'habitation.

Le plomb contenu dans les peintures ne présente pas de risque tant qu'elles sont en bon état ou inaccessibles. En revanche, le risque apparaît dès qu'elles s'écaillent ou se dégradent. Dans ce cas, votre enfant peut s'intoxiquer :

- S'il porte à la bouche des écailles de peinture contenant du plomb ;
- S'il se trouve dans une pièce contaminée par des poussières contenant du plomb ;
- S'il reste à proximité de travaux dégageant des poussières contenant du plomb.

Le plomb en feuille contenu dans certains papiers peints (posés parfois sur les parties humides des murs) n'est dangereux qu'en cas d'ingestion de fragments de papier. Le plomb laminé des balcons et rebords extérieurs de fenêtre n'est dangereux que si l'enfant a accès à ces surfaces, y porte la bouche ou suce ses doigts après les avoir touchées.

**Pour éviter que votre enfant ne s'intoxique :**

- Surveillez l'état des peintures et effectuez les menues réparations qui s'imposent sans attendre qu'elles ne s'aggravent.
- Lutte contre l'humidité, qui favorise la dégradation des peintures ;
- Évitez le risque d'accumulation des poussières : ne posez pas de moquette dans les pièces où l'enfant joue, nettoyez souvent le sol, les rebords des fenêtres avec une serpillière humide ;
- Veillez à ce que votre enfant n'ait pas accès à des peintures dégradées, à des papiers peints contenant une feuille de plomb, ou à du plomb laminé (balcons, rebords extérieurs de fenêtres) ; lavez ses mains, ses jouets.

**En cas de travaux portant sur des revêtements contenant du plomb : prenez des précautions**

- Si vous confiez les travaux à une entreprise, remettez-lui une copie du constat du risque d'exposition au plomb, afin qu'elle mette en œuvre les mesures de prévention adéquates ;
- Tenez les jeunes enfants éloignés du logement pendant toute la durée des travaux. Avant tout retour d'un enfant après travaux, les locaux doivent être parfaitement nettoyés ;
- Si vous réalisez les travaux vous-même, prenez soin d'éviter la dissémination de poussières contaminées dans tout le logement et éventuellement le voisinage.

**Si vous êtes enceinte :**

- Ne réalisez jamais vous-même des travaux portant sur des revêtements contenant du plomb ;
- Éloignez-vous de tous travaux portant sur des revêtements contenant du plomb

N° Vert GRATUIT 0 800 330 311

Courriel : [contact@maisondudiag.fr](mailto:contact@maisondudiag.fr)

[www.maisondudiag.fr](http://www.maisondudiag.fr)

SIRET : 90217784900012

Maison du Diag Bigorre au capital de 5 000 €

Si vous craignez qu'il existe un risque pour votre santé ou celle de votre enfant, parlez-en à votre médecin (généraliste, pédiatre, médecin de protection maternelle et infantile, médecin scolaire) qui prescrira, s'il le juge utile, un dosage de plomb dans le sang (plombémie). Des informations sur la prévention du saturnisme peuvent être obtenues auprès des directions départementales de l'équipement ou des directions départementales des affaires sanitaires et sociales, ou sur les sites Internet des ministères chargés de la santé et du logement.

## 9.2 Illustrations

Aucune photo/illustration n'a été jointe à ce rapport.

## 9.3 Analyses chimiques du laboratoire

1	N°	Localisation	Repère	Num UD	Unité de diagnostic	Substrat	Revêtement apparent
			Néant	-	-	-	-

2	Localisation mesure	Résultat mesure	Nature et type de la dégradation	Classement	Facteurs de dégradation du bâti*	Observation
		-	-			

Aucune analyse chimique n'a été réalisée en laboratoire.





Certificat N° C3165

Monsieur Anthony LEQUEUVRE

Certifié dans le cadre du processus de certification PR04 consultable sur [www.qualixpert.com](http://www.qualixpert.com) conformément à l'ordonnance 2005-655 titre III du 8 juin 2005 et au décret 2006-1114 du 05 septembre 2006.



dans le(s) domaine(s) suivant(s) :

<b>Amiante sans mention</b>	<b>Certificat valable</b> Du 02/12/2019 au 01/12/2024	Arrêté du 08 novembre 2019 relatif aux compétences des personnes physiques opérateurs de repérage, d'évaluation périodique de l'état de conservation des matériaux et produits contenant de l'amiante, et d'examen visuel après travaux dans les immeubles bâtis.
<b>Etat des installations intérieures d'électricité</b>	<b>Certificat valable</b> Du 30/12/2019 au 29/12/2024	Arrêté du 8 juillet 2008 modifié définissant les critères de certification des compétences des personnes physiques réalisant l'état de l'installation intérieure d'électricité et les critères d'accréditation des organismes de certification.
<b>Diagnostic de performance énergétique individuel</b>	<b>Certificat valable</b> Du 30/12/2019 au 29/12/2024	Arrêté du 16 octobre 2006 modifié définissant les critères de certification des compétences des personnes physiques réalisant le diagnostic de performance énergétique ou l'attestation de prise en compte de la réglementation thermique, et les critères d'accréditation des organismes de certification.
<b>Etat des installations intérieures de gaz</b>	<b>Certificat valable</b> Du 02/12/2019 au 01/12/2024	Arrêté du 06 avril 2007 modifié définissant les critères de certification des compétences des personnes physiques réalisant l'état de l'installation intérieure de gaz et les critères d'accréditation des organismes de certification.
<b>Constat de risque d'exposition au plomb</b>	<b>Certificat valable</b> Du 30/12/2019 au 29/12/2024	Arrêté du 21 novembre 2006 modifié définissant les critères de certification des compétences des personnes physiques opérateurs des constats de risque d'exposition au plomb, des diagnostics du risque d'intoxication par le plomb des peintures ou des contrôles après travaux en présence de plomb, et les critères d'accréditation des organismes de certification.
<b>Etat relatif à la présence de termites dans le bâtiment mention France Métropolitaine</b>	<b>Certificat valable</b> Du 02/12/2019 au 01/12/2024	Arrêté du 30 octobre 2006 modifié définissant les critères de certification des compétences des personnes physiques réalisant l'état relatif à la présence de termites dans le bâtiment et les critères d'accréditation des organismes de certification.

Date d'établissement le lundi 30 décembre 2019

Marjorie ALBERT  
Directrice Administrative

*Une certification peut être suspendue, modifiée ou retirée à tout moment.*

*Pour une utilisation appropriée de ce certificat, la portée des certifications et leurs validités doivent être vérifiées sur le site internet de LCC QUALIXPERT [www.qualixpert.com](http://www.qualixpert.com).*

LCC 7, rue Euler - 81100 CASTRES  
Tél. 05 63 73 06 13 - Fax 05 63 73 32 87 - [www.qualixpert.com](http://www.qualixpert.com)  
FD9 Certification de compétence version M 250119  
sarl au capital de 8000 euros - APE 7120B - RCS Castres SIRET 493 037 832 00018

N° Vert GRATUIT 0 800 330 311

Courriel : [contact@maisondudiag.fr](mailto:contact@maisondudiag.fr)

[www.maisondudiag.fr](http://www.maisondudiag.fr)

SIRET : 90217784900012

Maison du Diag Bigorre au capital de 5 000 €



## Attestation d'assurance responsabilité civile professionnelle

MMA IARD Assurances Mutuelles / MMA IARD certifie que

**MAISON DU DIAG BIGORRE**  
**4 rue D'ISABY**  
**65420 IBOS**

Est titulaire d'un contrat d'assurance groupe n° 114.231.812, souscrit par la FIDI (Fédération Interprofessionnelle du Diagnostic Immobilier), garantissant sa responsabilité civile professionnelle pour ses activités de diagnostic immobilier.

Le montant de la garantie responsabilité civile professionnelle est fixé à 500 000 euros par sinistre et par technicien-diagnostiqueur. Au titre d'une même année, quel que soit le nombre de sinistres, le montant de la garantie ne pourra excéder 2 000 000 euros.

Date de prise d'effet du contrat : 06/09/2021

La présente attestation, valable pour la période du 01/01/2022 au 31/12/2022, est délivrée pour servir et valoir ce que de droit. Elle est établie sous réserve du paiement de la cotisation à échoir et ne peut engager les MMA au-delà des conditions générales et particulières du contrat auquel elle se réfère.

Fait à Bordeaux, le 15 décembre 2021

L'assureur, par délégation, l'Agent Général

**SUBERVIE ASSURANCES**  
 Agent Général exclusif MMA  
 30, cours du Maréchal Juin - B.P 29  
 33023 BORDEAUX CEDEX  
 Tél : 05.56.91.20.67 Fax : 05.56.91.95.75  
 Email : [subervie.assurances@mma.fr](mailto:subervie.assurances@mma.fr)  
 SARL au capital de 401 222€  
 N° ORIAS : 07001677 [www.orias.fr](http://www.orias.fr)



F03014-B

MMA IARD ASSURANCES MUTUELLES / SOCIÉTÉ D'ASSURANCE MUTUELLE A COTISATIONS FIXES / RCS LE MANS 775 652 126  
 MMA IARD / SOCIÉTÉ ANONYME AU CAPITAL DE 537 052 368 EUROS / RCS LE MANS 440 048 882  
 SIÈGES SOCIAUX : 14, BOULEVARD MARIE ET ALEXANDRE OYON - 72030 LE MANS CEDEX 9  
 ENTREPRISES RÉGIES PAR LE CODE DES ASSURANCES

Rapport DDT : page 1 / 2

N° Vert  
 GRATUIT 0 800 330 311

Courriel : [contact@maisondudiag.fr](mailto:contact@maisondudiag.fr)

[www.maisondudiag.fr](http://www.maisondudiag.fr)

SIRET : 90217784900012

Maison du Diag Bigorre au capital de 5 000 €



## TABLEAU DES GARANTIES

### Contrat Responsabilité Civile Professionnelle n° 114 231 812

GARANTIES	Montant de la garantie		Franchise par sinistre
	Par sinistre et par diagnostiqueur	Maximum par année et par cabinet	
<b>A – Assurance Responsabilité Civile Professionnelle (Titre I-A)</b>	Niveau 1		Franchise générale : 2 000 €  Franchise sur les activités optionnelles <sup>(4)</sup> : 4 000 €
	500 000 €	2 000 000 €	
	Niveau 2		
	1 525 000 €	3 000 000 €	
	Niveau 3		
	3 000 000 €	4 000 000 €	
<b>B – Assurance Responsabilité Civile Exploitation (Titre I-B)</b>  Dommages corporels et immatériels consécutifs limités en cas de faute inexcusable..... Sauf garantie R.C. du fait de l'utilisation ou du déplacement d'un véhicule à moteur (article 8) - Vol par préposé (article 11) - Dommages matériels et immatériels consécutifs	Par sinistre	Pour l'ensemble des sinistres d'une même année	Néant
	8 000 000 € <sup>(1)</sup> 1 000 000 €	1 000 000 €	
	Illimité 23 000 € 750 000 €		Néant 150 € 150 €
	10 000 €		Néant
<b>C – Protection juridique (Recours et défense pénale)<sup>(2)</sup> (Titre II)</b>			
<b>D – Risques complémentaires (Titre III)</b> (y compris la garantie « catastrophes naturelles » et « dommages par actes de terrorisme ou attentats ») - Archives et supports d'information	31 000 €		Néant <sup>(3)</sup>

(1) Ce montant constitue un maximum pour l'ensemble des dommages corporels, matériels et immatériels consécutifs à un dommage corporel ou matériel garanti.

(2) Les actions pour recours inférieurs à 300 € ne sont pas prises en charge par l'assureur.

(3) Toutefois, en ce qui concerne la garantie "Catastrophes naturelles", il est fait application d'une franchise déduite de 10 % avec un minimum de 1 140 €. Dans une commune non dotée d'un plan de prévention des risques naturels prévisibles pour le risque faisant l'objet de l'arrêté, la franchise est doublée, triplée ou quadruplée en fonction du nombre de constatations de l'état de catastrophe naturelle intervenues pour le même risque au cours des cinq années précédant la nouvelle constatation.

En cas de modification par arrêté ministériel, ces montants sont réputés modifiés dès l'entrée en application de cet arrêté.

(4) La franchise sur les 3 activités optionnelles (Insectes xylophages et lignivores dont mériule ; Amlante + ; Qualité de l'air) est fixée à 4 000 €.

En tant qu'adhérent FIDI, vous bénéficiez d'un service d'Assistance Juridique par téléphone pour la sauvegarde de vos intérêts dans les domaines relatifs à votre activité professionnelle : service accessible du Lundi au vendredi de 8 H. à 20 H. et le samedi de 8H. à 18 H. (hors jours fériés ou chômés), au numéro 02 43 39 10 03.

**FIDI**  
Fédération Interprofessionnelle du Diagnostic Immobilier  
31 rue du rocher  
75008 PARIS  
Tél. : 01 42 93 96 06 Fax : 01 45 22 33 55  
Email : contact@lafidi.fr  
http://www.lafidi.fr

**SARL SUBERVIE ASSURANCES**  
au capital de 401 222 € - SIREN 339041535BX  
30, cours du Maréchal Juin – BP 28  
33023 Bordeaux Cedex  
Tél: 05.56.91.20.67 Fax : 05.56.91.95.75  
Email : subervie.assurances@mma.fr  
N° ORIAS : 07001677 – www.orias.fr

Rapport DDT : page 2 / 2

N° Vert GRATUIT 0 800 330 311

Courriel : [contact@maisondudiag.fr](mailto:contact@maisondudiag.fr)

[www.maisondudiag.fr](http://www.maisondudiag.fr)

SIRET : 90217784900012

Maison du Diag Bigorre au capital de 5 000 €



# Mission de repérage des matériaux et produits contenant de l'amiante pour l'établissement du constat établi à l'occasion de la vente d'un immeuble bâti

(listes A et B de l'annexe 13-9 du Code de la Santé publique)

Numéro de dossier : 2207/CAZENAVE/1700  
Date du repérage : 12/08/2022

## Références réglementaires et normatives

Textes réglementaires	Articles L 271-4 à L 271-6 du code de la construction et de l'habitation, Art. L. 1334-13, R. 1334-20 et 21, R. 1334-23 et 24, Annexe 13.9 du Code de la Santé Publique; Arrêtés du 12 décembre 2012 et 26 juin 2013, décret 2011-629 du 3 juin 2011, arrêté du 1er juin 2015.
Norme(s) utilisée(s)	Norme NF X 46-020 de décembre 2008 : Repérage des matériaux et produits contenant de l'amiante - Guide d'application GA X 46-034 d'août 2009

## Immeuble bâti visité

Adresse	Rue : <b>355 CHEMIN DARRE LASBORDES</b> Bât., escalier, niveau, appartement n°, lot n°:  <b>65320 TARASTEIX</b> <b>Section cadastrale B, Parcelle(s) n° 502</b>
Périmètre de repérage	
Type de logement Fonction principale du bâtiment Date de construction	<b>MAISON</b> <b>Habitation (maison individuelle)</b> <b>&lt; 1949</b>

## Le propriétaire et le donneur d'ordre

Le(s) propriétaire(s)	Nom et prénom : <b>Madame CAZENAVE Nicole</b> Adresse : <b>8 RUE MARECHAL LECLERC - 64800 LESTELLE BETHARRAM</b>
Le donneur d'ordre	Nom et prénom : <b>Madame CAZENAVE Nicole</b> Adresse : <b>8 RUE MARECHAL LECLERC - 64800 LESTELLE BETHARRAM</b>

## Le(s) signataire(s)

	NOM Prénom	Fonction	Organisme certification	Détail de la certification
Opérateur(s) de repérage ayant participé au repérage	LEQUEUVRE Anthony	Opérateur de repérage	LCC QUALIXPERT 17 rue Borrel 81100 CASTRES	Obtention : 02/12/2019 Échéance : 01/12/2024

N° Vert GRATUIT 0 800 330 311

Courriel : [contact@maisondudiag.fr](mailto:contact@maisondudiag.fr)

[www.maisondudiag.fr](http://www.maisondudiag.fr)

SIRET : 90217784900012

Maison du Diag Bigorre au capital de 5 000 €

Personne(s) signataire(s) autorisant la diffusion du rapport				N° de certification : C3165
Raison sociale de l'entreprise : <b>Maison du Diag Bigorre</b> - Numéro SIRET : <b>90217784900012</b> Adresse : <b>4 RUE D'ISABY, 65420 IBOS</b> Désignation de la compagnie d'assurance : <b>MMA</b> Numéro de police et date de validité : <b>114.231.812 - 31/12/2022</b>				

## Le rapport de repérage

Date d'émission du rapport de repérage : 27/07/2022, remis au propriétaire le 27/07/2022

Diffusion : le présent rapport de repérage ne peut être reproduit que dans sa totalité, annexes incluses

Pagination : le présent rapport avec les annexes comprises, est constitué de 42 pages

N° Vert  
GRATUIT 0 800 330 311

Courriel : [contact@maisondudiag.fr](mailto:contact@maisondudiag.fr)

[www.maisondudiag.fr](http://www.maisondudiag.fr)

SIRET : 90217784900012

Maison du Diag Bigorre au capital de 5 000 €



## Sommaire

### 1. Les conclusions

### 2. Le(s) laboratoire(s) d'analyses

### 3. La mission de repérage

#### 3.1 L'objet de la mission

#### 3.2 Le cadre de la mission

##### 3.2.1 L'intitulé de la mission

##### 3.2.2 Le cadre réglementaire de la mission

##### 3.2.3 L'objectif de la mission

##### 3.2.4 Le programme de repérage de la mission réglementaire

##### 3.2.5 Programme de repérage complémentaire (le cas échéant)

##### 3.2.6 Le périmètre de repérage effectif

### 4. Conditions de réalisation du repérage

#### 4.1 Bilan de l'analyse documentaire

#### 4.2 Date d'exécution des visites du repérage in situ

#### 4.3 Écarts, adjonctions, suppressions par rapport aux normes en vigueur

#### 4.4 Plan et procédures de prélèvements

### 5. Résultats détaillés du repérage

#### 5.1 Liste des matériaux ou produits contenant de l'amiante, états de conservation, conséquences réglementaires (fiche de cotation)

#### 5.2 Liste des matériaux ou produits susceptibles de contenir de l'amiante, mais n'en contenant pas après analyse

#### 5.3 Liste des matériaux ou produits ne contenant pas d'amiante sur justificatif

### 6. Signatures

### 7. Annexes



# 1. Les conclusions

**Avertissement :** les textes ont prévu plusieurs cadres réglementaires pour le repérage des matériaux ou produits contenant de l'amiante, notamment pour les cas de démolition d'immeuble. **La présente mission de repérage ne répond pas aux exigences prévues pour les missions de repérage des matériaux et produits contenant de l'amiante avant démolition d'immeuble ou avant réalisation de travaux dans l'immeuble concerné et son rapport ne peut donc pas être utilisé à ces fins.**

1.1. Dans le cadre de mission décrit à l'article 3.2, il a été repéré :

- des matériaux et produits contenant de l'amiante sur décision de l'opérateur :

Ardoises composites hors fibro ciment (1er étage - Grenier 2) pour lequel il est recommandé de réaliser une évaluation périodique.\*

- des matériaux et produits contenant de l'amiante sur jugement de l'opérateur :

Plaques ondulées fibro-ciment en dépôt (annexe - abri 1) pour lequel il est recommandé de réaliser une évaluation périodique.\*

Plaques (annexe - clapier) pour lequel il est recommandé de réaliser une évaluation périodique.\*

Plaques ondulées fibro-ciment en dépôt (annexe - clapier) pour lequel il est recommandé de réaliser une évaluation périodique.\*

Élément complémentaire de toiture (chéneaux, rives, closoirs, faitages, mîtres, costières...) (Parties extérieures) pour lequel il est recommandé de réaliser une action corrective de premier niveau.\*

Plaques ondulées fibro-ciment en dépôt (Parties extérieures) pour lequel il est recommandé de réaliser une action corrective de premier niveau.\*

Élément complémentaire de toiture (chéneaux, rives, closoirs, faitages, mîtres, costières...) (Parties extérieures) pour lequel il est recommandé de réaliser une action corrective de premier niveau.\*

Élément complémentaire de toiture (chéneaux, rives, closoirs, faitages, mîtres, costières...) (Parties extérieures) pour lequel il est recommandé de réaliser une évaluation périodique.\*

Élément complémentaire de toiture (chéneaux, rives, closoirs, faitages, mîtres, costières...) (Parties extérieures) pour lequel il est recommandé de réaliser une évaluation périodique.\*

- des matériaux et produits pour lesquels les résultats d'analyse des sondages et/ou prélèvements sont attendus :

Ardoises composites hors fibro ciment (annexe - grange 2; annexe - Grenier à foin 1) / En attente des résultats d'analyse)

\* Un détail des conséquences réglementaires et recommandations est fourni en annexe de ce rapport, il est rappelé la nécessité d'avertir de la présence d'amiante toute personne pouvant intervenir sur ou à proximité des matériaux et produits concernés ou de ceux les recouvrant ou les protégeant.

N° Vert  
GRATUIT 0 800 330 311

Courriel : [contact@maisondudiag.fr](mailto:contact@maisondudiag.fr)

[www.maisondudiag.fr](http://www.maisondudiag.fr)

SIRET : 90217784900012

Maison du Diag Bigorre au capital de 5 000 €



1.2. Dans le cadre de mission décrit à l'article 3.2 les locaux ou parties de locaux, composants ou parties de composants qui n'ont pu être visités et pour lesquels des investigations complémentaires sont nécessaires afin de statuer sur la présence ou l'absence d'amiante :

Localisation	Parties du local	Raison
Néant	-	

## 2. *le(s) laboratoire(s) d'analyses*

**Raison sociale et nom de l'entreprise :**

**Adresse :**

**Numéro de l'accréditation Cofrac :**

N° Vert  
GRATUIT 0 800 330 311

Courriel : [contact@maisondudiag.fr](mailto:contact@maisondudiag.fr)

[www.maisondudiag.fr](http://www.maisondudiag.fr)

SIRET : 90217784900012

Maison du Diag Bigorre au capital de 5 000 €



## 3. La mission de repérage

### 3.1 L'objet de la mission

Dans le cadre de la vente de l'immeuble bâti, ou de la partie d'immeuble bâti, décrit en page de couverture du présent rapport, la mission consiste à repérer dans cet immeuble, ou partie d'immeuble, certains matériaux ou produits contenant de l'amiante conformément à la législation en vigueur.

Pour s'exonérer de tout ou partie de sa garantie des vices cachés, le propriétaire vendeur annexe à la promesse de vente ou au contrat de vente le présent rapport.

### 3.2 Le cadre de la mission

#### 3.2.1 L'intitulé de la mission

«Repérage en vue de l'établissement du constat établi à l'occasion de la vente de tout ou partie d'un immeuble bâti».

#### 3.2.2 Le cadre réglementaire de la mission

L'article L 271-4 du code de la construction et de l'habitation prévoit qu'«en cas de vente de tout ou partie d'un immeuble bâti, un dossier de diagnostic technique, fourni par le vendeur, est annexé à la promesse de vente ou, à défaut de promesse, à l'acte authentique de vente. En cas de vente publique, le dossier de diagnostic technique est annexé au cahier des charges.»

Le dossier de diagnostic technique comprend, entre autres, «l'état mentionnant la présence ou l'absence de matériaux ou produits contenant de l'amiante prévu à l'article L. 1334-13 du même code».

La mission, s'inscrivant dans ce cadre, se veut conforme aux textes réglementaires de référence mentionnés en page de couverture du présent rapport.

#### 3.2.3 L'objectif de la mission

«Le repérage a pour objectif d'identifier et de localiser les matériaux et produits contenant de l'amiante mentionnés en annexe du Code la santé publique.»

L'Annexe du Code de la santé publique est l'annexe 13.9 (liste A et B).

Liste A	
Composant de la construction	Partie du composant à vérifier ou à sonder
Flocages, Calorifugeages, Faux plafonds	Flocages
	Calorifugeages
	Faux plafonds

Liste B	
Composant de la construction	Partie du composant à vérifier ou à sonder
<b>1. Parois verticales intérieures</b>	
Murs, Cloisons "en dur" et Poteaux (périphériques et intérieurs)	Enduits projetés
	Revêtement dur (plaques de menuiseries)
	Revêtement dur (amiante-ciment)
	Entourages de poteaux (carton)
	Entourages de poteaux (amiante-ciment)
	Entourages de poteaux (matériau sandwich)
Cloisons (légères et préfabriquées), Gains et Coffres verticaux	Entourages de poteaux (carton+plâtre)
	Coffrage perdu
Cloisons (légères et préfabriquées), Gains et Coffres verticaux	Enduits projetés
	Panneaux de cloisons
<b>2. Planchers et plafonds</b>	
Plafonds, Poutres et Charpentes, Gains et Coffres Horizontaux	Enduits projetés
	Panneaux collés ou vissés
Planchers	Dalles de sol
<b>3. Conduits, canalisations et équipements intérieurs</b>	
Conduits de fluides (air, eau, autres fluides)	Conduits
	Enveloppes de calorifuges
Clapets / volets coupe-feu	Clapets coupe-feu
	Volets coupe-feu
	Rebouchage
Portes coupe-feu	Joints (tresses)
	Joints (bandes)
Vide-ordures	Conduits
<b>4. Eléments extérieurs</b>	
Toitures	Plaques (composites)
	Plaques (fibres-ciment)
	Ardoises (composites)
	Ardoises (fibres-ciment)
	Accessoires de couvertures (composites)
	Accessoires de couvertures (fibres-ciment)
	Bardeaux bitumineux
Bardages et façades légères	Plaques (composites)
	Plaques (fibres-ciment)
	Ardoises (composites)
	Ardoises (fibres-ciment)
	Panneaux (composites)
Conduits en toiture et façade	Panneaux (fibres-ciment)
	Conduites d'eaux pluviales en amiante-ciment
	Conduites d'eaux usées en amiante-ciment
	Conduits de fumée en amiante-ciment

N° Vert GRATUIT 0 800 330 311

Courriel : [contact@maisondudiag.fr](mailto:contact@maisondudiag.fr)  
[www.maisondudiag.fr](http://www.maisondudiag.fr)

SIRET : 90217784900012

Maison du Diag Bigorre au capital de 5 000 €



### 3.2.4 Le programme de repérage de la mission réglementaire

Le programme de repérage est défini à minima par l'Annexe 13.9 (liste A et B) du Code de la santé publique et se limite pour une mission normale à la recherche de matériaux et produits contenant de l'amiante dans les composants et parties de composants de la construction y figurant.

*En partie droite l'extrait du texte de l'Annexe 13.9*

**Important :** Le programme de repérage de la mission de base est limitatif. Il est plus restreint que celui élaboré pour les missions de repérage de matériaux ou produits contenant de l'amiante avant démolition d'immeuble ou celui à élaborer avant réalisation de travaux.

### 3.2.5 Programme de repérage complémentaire (le cas échéant)

En plus du programme de repérage réglementaire, le présent rapport porte sur les parties de composants suivantes:

Composant de la construction	Partie du composant ayant été inspecté (Description)	Sur demande ou sur information
Néant	-	

### 3.2.6 Le périmètre de repérage effectif

Il s'agit de l'ensemble des locaux ou parties de l'immeuble concerné par la mission de repérage figurant sur le schéma de repérage joint en annexe à l'exclusion des locaux ou parties d'immeuble n'ayant pu être visités.

#### Descriptif des pièces visitées

Rez de chaussée - Entrée, Rez de chaussée - séjour et cuisine, Rez de chaussée - Chambre 1, Rez de chaussée - buanderie, Rez de chaussée - Dégagement 1, Rez de chaussée - Wc 1, Rez de chaussée - Salle de bain, Rez de chaussée - salle à manger, 1er étage - palier, 1er étage - Chambre 2, 1er étage - Chambre 3, 1er étage - Chambre 4, 1er étage - Dégagement 2, 1er étage - Wc 2,	1er étage - Grenier 1, 1er étage - Grenier 2, annexe - grange 1, annexe - grange 2, annexe - grange 3, annexe - Débrarras, annexe - abri 1, annexe - appentis, annexe - porcherie, annexe - Grenier à foin 1, annexe - Grenier à foin 2, annexe - Abri de jardin 1, annexe - Abri de jardin 2, annexe - clapier, annexe - abri 2
---	--



Localisation	Description
Rez de chaussée - Entrée	Sol : Plancher béton et Carrelage Mur A, B, C, D : Plâtre et Tapisserie Plafond : Bois et Lambris Bois Plinthes : Carrelage et Carrelage Porte 1 A : Bois et Peinture Porte 2 B : Bois et Peinture Porte 3 C : Bois et Peinture Porte 4 D : Bois et Peinture Bati porte 1 A : Bois et Peinture Bati porte 2 B : Bois et Peinture Bati porte 3 C : Bois et Peinture Bati porte 4 D : Bois et Peinture
Rez de chaussée - Chambre 1	Sol : Plancher bois et parquet Mur A, B, C, D : Plâtre et Peinture Plafond : Bois et brut Plinthes : Carrelage et Carrelage Porte A : Bois et Peinture Bati porte A : Bois et Peinture Fenêtre C : PVC et Peinture Bati fenêtre C : PVC et Peinture Volet C : Bois et Peinture
Rez de chaussée - séjour et cuisine	Sol : Plancher béton et Carrelage Mur A, B, C, D : Plâtre et Peinture Plafond : Bois et brut Plinthes : Carrelage et Carrelage Porte 1 A : Bois et Peinture Porte 2 C : Bois et Peinture Porte 3 D : Bois et Peinture Bati porte 1 A : Bois et Peinture Bati porte 2 C : Bois et Peinture Bati porte 3 D : Bois et Peinture Fenêtre B : PVC et Peinture Bati fenêtre B : PVC et Peinture Volet B : Bois et Peinture Mur C, D : Plâtre et Faïence
Rez de chaussée - buanderie	Sol : Plancher béton et Carrelage Mur A, B, C, D : Béton et Peinture Plafond : Bois et isolant Plinthes : Carrelage et Carrelage Porte A : Bois et Peinture Bati porte A : Bois et Peinture Fenêtre 1 C : Bois et Peinture Fenêtre 2 C : Bois et Peinture Bati fenêtre 1 C : Bois et Peinture Bati fenêtre 2 C : Bois et Peinture Mur C, D : Béton et Faïence





Localisation	Description
Rez de chaussée - Dégagement 1	Sol : Plancher béton et Carrelage Mur A, B, C, D : Béton et Peinture Plafond : Plâtre et Peinture Plinthes : Carrelage et Carrelage Porte 1 B : Bois et Peinture Porte 2 B : Bois et Peinture Porte 3 C : Bois et Peinture Porte 4 D : Bois et Peinture Bati porte 1 B : Bois et Peinture Bati porte 2 B : Bois et Peinture Bati porte 3 C : Bois et Peinture Bati porte 4 D : Bois et Peinture
Rez de chaussée - Wc 1	Sol : Plancher béton et Carrelage Mur A, B, C, D : Plâtre et Peinture Plafond : Plâtre et Peinture Plinthes : Carrelage et Carrelage Porte A : Bois et Peinture Bati porte A : Bois et Peinture Fenêtre C : Bois et Peinture Bati fenêtre C : Bois et Peinture
Rez de chaussée - Salle de bain	Sol : Plancher béton et Carrelage Mur A, B, C, D : Plâtre et Peinture Plafond : Plâtre et Peinture Porte A : Bois et Peinture Bati porte A : Bois et Peinture Fenêtre C : Bois et Peinture Bati fenêtre C : Bois et Peinture Mur A, B, C, D : Plâtre et Faïence
Rez de chaussée - salle à manger	Sol : Plancher béton et Carrelage Mur A, B, C, D : Plâtre et Tapisserie Plafond : Bois et Lambris Bois Porte A : Bois et Peinture Bati porte A : Bois et Peinture Fenêtre 1 B : Bois et Peinture Fenêtre 2 D : Bois et Peinture Bati fenêtre 1 B : Bois et Peinture Bati fenêtre 2 D : Bois et Peinture Volet 1 B : Bois et Peinture Volet 2 D : Bois et Peinture



Localisation	Description
1er étage - palier	Sol : Plancher bois et parquet Mur A, B, C, D, E, F : Plâtre et Tapisserie Plafond : Bois et brut Plinthes : Bois et Carrelage Porte 1 C : Bois et Peinture Porte 2 D : Bois et Peinture Porte 3 E : Bois et Peinture Porte 4 F : Bois et Peinture Bati porte 1 C : Bois et Peinture Bati porte 2 D : Bois et Peinture Bati porte 3 E : Bois et Peinture Bati porte 4 F : Bois et Peinture Fenêtre A : PVC et Peinture Bati fenêtre A : PVC et Peinture
1er étage - Chambre 3	Sol : Plancher bois et Moquette Mur A, B, C, D, E, F : Plâtre et Tapisserie Plafond : Plâtre et Peinture Plinthes : Bois et Carrelage Porte A : Bois et Peinture Bati porte A : Bois et Peinture Fenêtre 1 C : PVC et Peinture Fenêtre 2 D : PVC et Peinture Bati fenêtre 1 C : PVC et Peinture Bati fenêtre 2 D : PVC et Peinture Volet 1 C : Bois et Peinture Volet 2 D : Bois et Peinture
1er étage - Chambre 2	Sol : Plancher bois et moquette Mur A, B, C, D, E, F : Plâtre et Tapisserie Plafond : Plâtre et Peinture Plinthes : Bois et Carrelage Porte A : Bois et Peinture Bati porte A : Bois et Peinture Fenêtre 1 C : PVC et Peinture Fenêtre 2 D : PVC et Peinture Bati fenêtre 1 C : PVC et Peinture Bati fenêtre 2 D : PVC et Peinture Volet 1 C : Bois et Peinture Volet 2 D : Bois et Peinture
1er étage - Chambre 4	Sol : Plancher bois et Revêtement souple (lino) Mur A, B, C, D : Plâtre et Tapisserie Plafond : Plâtre et Peinture Plinthes : Bois et Carrelage Porte A : Bois et Peinture Bati porte A : Bois et Peinture Fenêtre C : PVC et Peinture Bati fenêtre C : PVC et Peinture Volet C : Bois et Peinture



Localisation	Description
1er étage - Dégagement 2	Sol : Plancher bois et parquet Mur A, B, C, D : Plâtre et brut Plafond : Plâtre et Peinture Plinthes : Bois et Carrelage Porte 1 A : Bois et Peinture Porte 2 C : Bois et Peinture Porte 3 D : Bois et Peinture Bati porte 1 A : Bois et Peinture Bati porte 2 C : Bois et Peinture Bati porte 3 D : Bois et Peinture
1er étage - Wc 2	Sol : Plancher bois et Revêtement souple (lino) Mur A, B, C, D : Plâtre et Peinture Plafond : Plâtre et Peinture Porte A : Bois et Peinture Bati porte A : Bois et Peinture
1er étage - Grenier 1	Sol : Plancher bois et planches de bois Mur A : Bois et brut Mur B, C : bois et brut Mur D, E, F : Brique et brut Plafond : Bois et ardoises Porte A : Bois et Peinture Bati porte A : Bois et Peinture Fenêtre 1 D : PVC et Peinture Fenêtre 2 F : PVC et Peinture Bati fenêtre 1 D : PVC et Peinture Bati fenêtre 2 F : PVC et Peinture Volet 1 D : Bois et Peinture Volet 2 F : Bois et Peinture
1er étage - Grenier 2	Sol : Plancher bois et isolant Mur A, B, C, D : pierres et béton et brut Plafond : Bois et ardoises Volet C : Bois et Peinture
annexe - grange 1	Sol : Plancher béton et chape brute Mur A, B, C, D : pierres et béton et brut Plafond : Bois et brut Porte A : Bois et Peinture Bati porte A : Bois et Peinture
annexe - grange 2	Sol : terre battue Mur A, B, C, D : pierres et béton et brut Plafond : Bois et brut
annexe - grange 3	Sol : terre battue Mur A, B, C, D : pierres et béton et brut Plafond : Bois et tuiles
annexe - Débrarras	Sol : Plancher béton et chape brute Mur A : bois et brut Mur B, C, D : pierres et béton et brut Plafond : Bois et brut Porte 1 A : Bois et Peinture Porte 2 B : Bois et Peinture Bati porte 1 A : Bois et Peinture Bati porte 2 B : Bois et Peinture



Localisation	Description
annexe - abri 1	Sol : Plancher béton et chape brute Mur A, B, C : pierres et béton et brut Mur D : bois et bac acier Plafond : Bois et bac acier Porte C : Bois et Peinture Bati porte C : Bois et Peinture
annexe - appentis	Sol : terre battue Mur A : pierres et béton et brut Mur B : bois et brut Mur C, D : bois et bac acier Plafond : Bois et bac acier Porte A : Bois et Peinture Bati porte A : Bois et Peinture
annexe - porcherie	Sol : Plancher béton et chape brute Mur A, B, C, D : Béton et brut Plafond : Bois et brut Porte A : Bois et Peinture Bati porte A : Bois et Peinture
annexe - Grenier à foin 1	Sol : Plancher bois et planches de bois Mur A, B, C, D : pierres et béton et brut Plafond : Bois et ardoises
annexe - Grenier à foin 2	Sol : Plancher bois et planches de bois Mur A, B, C, D : pierres et béton et brut Plafond : Bois et tuiles
annexe - Abri de jardin 1	Sol : Plancher béton et chape brute Mur A, B, C, D : Béton et brut Plafond : Bois et brut Porte 1 C : Bois et Peinture Bati porte 1 C : Bois et Peinture Fenêtre B : Bois et Peinture Bati fenêtre B : Bois et Peinture Porte 2 A : Métal et Peinture Bati porte 2 A : Métal et Peinture
annexe - Abri de jardin 2	Sol : Plancher béton et chape brute Mur A, B, C, D : Béton et brut Plafond : Bois et bac acier Porte 1 A : Bois et Peinture Porte 2 B : Bois et Peinture Bati porte 1 A : Bois et Peinture Bati porte 2 B : Bois et Peinture Fenêtre D : Bois et Peinture Bati fenêtre D : Bois et Peinture
annexe - clapier	Sol : terre battue Plafond : Bois et bac acier
annexe - abri 2	Sol : terre battue Mur : pierres et béton et brut Plafond : Bois et bac acier



## 4. Conditions de réalisation du repérage

### 4.1 Bilan de l'analyse documentaire

Documents demandés	Documents remis
Rapports concernant la recherche d'amiante déjà réalisés	-
Documents décrivant les ouvrages, produits, matériaux et protections physiques mises en place	-
Eléments d'information nécessaires à l'accès aux parties de l'immeuble bâti en toute sécurité	-

Observations :

Néant

### 4.2 Date d'exécution des visites du repérage in situ

Date de la commande : 27/07/2022

Date(s) de visite de l'ensemble des locaux : 12/08/2022

Heure d'arrivée : 09 h 00

Durée du repérage : 02 h 00

Personne en charge d'accompagner l'opérateur de repérage : Madame CAZENAVE Nicole

### 4.3 Écarts, adjonctions, suppressions par rapport aux normes en vigueur

La mission de repérage s'est déroulée conformément aux prescriptions de la norme NF X 46-020, révision de décembre 2008.

Observations	Oui	Non	Sans Objet
Plan de prévention réalisé avant intervention sur site	-	-	X
Vide sanitaire accessible			X
Combles ou toiture accessibles et visitables			X

### 4.4 Plan et procédures de prélèvements

L'ensemble des prélèvements a été réalisé dans le respect du plan et des procédures d'intervention.

## 5. Résultats détaillés du repérage



Courriel : [contact@maisondudiag.fr](mailto:contact@maisondudiag.fr)

[www.maisondudiag.fr](http://www.maisondudiag.fr)

SIRET : 90217784900012





Maison du Diag Bigorre au capital de 5 000 €



## 5.1 Liste des matériaux ou produits contenant de l'amiante, états de conservation, conséquences réglementaires (fiche de cotation)

### Matériaux ou produits contenant de l'amiante

Localisation	Identifiant + Description	Conclusion (justification)	État de conservation** et préconisations*	Photo
1er étage - Grenier 2	<u>Identifiant:</u> M001 <u>Description:</u> Ardoises composites hors fibro-ciment <u>Liste selon annexe.13-9 du CSP:</u> B	Présence d'amiante (Sur décision de l'opérateur)	Matériau non dégradé  <b>Résultat</b> EP**  <b>Préconisation :</b> Il est recommandé de réaliser une évaluation périodique.	
annexe - abri 1	<u>Identifiant:</u> M008 <u>Description:</u> Plaques ondulées fibro-ciment en dépôt <u>Liste selon annexe.13-9 du CSP:</u> B	Présence d'amiante (sur jugement de l'opérateur)	Matériau non dégradé  <b>Résultat</b> EP**  <b>Préconisation :</b> Il est recommandé de réaliser une évaluation périodique.	
annexe - clapier	<u>Identifiant:</u> M006 <u>Description:</u> Plaques <u>Liste selon annexe.13-9 du CSP:</u> B	Présence d'amiante (sur jugement de l'opérateur)	Matériau non dégradé  <b>Résultat</b> EP**  <b>Préconisation :</b> Il est recommandé de réaliser une évaluation périodique.	
	<u>Identifiant:</u> M007 <u>Description:</u> Plaques ondulées fibro-ciment en dépôt <u>Liste selon annexe.13-9 du CSP:</u> B	Présence d'amiante (sur jugement de l'opérateur)	Matériau dégradé (étendue ponctuelle)  <b>Résultat</b> EP**  <b>Préconisation :</b> Il est recommandé de réaliser une évaluation périodique.	
Parties extérieures	<u>Identifiant:</u> M003 <u>Description:</u> Élément complémentaire de toiture (chéneaux, rives, closoirs, faitages, mîtres, costières...) <u>Liste selon annexe.13-9 du CSP:</u> B	Présence d'amiante (sur jugement de l'opérateur)	Matériau dégradé (étendue ponctuelle)  <b>Résultat</b> AC1**  <b>Préconisation :</b> Il est recommandé de réaliser une action corrective de premier niveau.	

Localisation	Identifiant + Description	Conclusion (justification)	État de conservation** et préconisations*	Photo
	<p><u>Identifiant:</u> M004  <u>Description:</u> Plaques ondulées fibro-ciment en dépôt  <u>Liste selon annexe.13-9 du CSP:</u> B</p>	Présence d'amiante (sur jugement de l'opérateur)	<p>Matériau dégradé (étendue ponctuelle)</p> <p><b>Résultat AC1**</b></p> <p><b>Préconisation :</b> Il est recommandé de réaliser une action corrective de premier niveau.</p>	
	<p><u>Identifiant:</u> M005  <u>Description:</u> Élément complémentaire de toiture (chéneaux, rives, closoirs, faitages, mîtres, costières...)  <u>Liste selon annexe.13-9 du CSP:</u> B</p>	Présence d'amiante (sur jugement de l'opérateur)	<p>Matériau dégradé (étendue ponctuelle)</p> <p><b>Résultat AC1**</b></p> <p><b>Préconisation :</b> Il est recommandé de réaliser une action corrective de premier niveau.</p>	
	<p><u>Identifiant:</u> M009  <u>Description:</u> Élément complémentaire de toiture (chéneaux, rives, closoirs, faitages, mîtres, costières...)  <u>Liste selon annexe.13-9 du CSP:</u> B</p>	Présence d'amiante (sur jugement de l'opérateur)	<p>Matériau non dégradé</p> <p><b>Résultat EP**</b></p> <p><b>Préconisation :</b> Il est recommandé de réaliser une évaluation périodique.</p>	
	<p><u>Identifiant:</u> M010  <u>Description:</u> Élément complémentaire de toiture (chéneaux, rives, closoirs, faitages, mîtres, costières...)  <u>Liste selon annexe.13-9 du CSP:</u> B</p>	Présence d'amiante (sur jugement de l'opérateur)	<p>Matériau non dégradé</p> <p><b>Résultat EP**</b></p> <p><b>Préconisation :</b> Il est recommandé de réaliser une évaluation périodique.</p>	

\* Un détail des conséquences réglementaires et recommandations est fournis en annexe 7.4 de ce présent rapport

\*\* détails fournis en annexe 7.3 de ce présent rapport

Listes des matériaux pour lesquels des résultats d'analyse sont attendus :


N° Vert GRATUIT 0 800 330 311

Courriel : [contact@maisondudiag.fr](mailto:contact@maisondudiag.fr)

[www.maisondudiag.fr](http://www.maisondudiag.fr)

SIRET : 90217784900012

Maison du Diag Bigorre au capital de 5 000 €

Localisation	Identifiant + Description	Justification	État de conservation et préconisations	Photo
annexe - grange 2; annexe - Grenier à foin 1	<u>Identifiant:</u> M002 <u>Description:</u> Ardoises composites hors fibro ciment <u>Liste selon annexe.13-9 du CSP:</u> B	En attente des résultats d'analyse	Matériau non dégradé  <b>Résultat</b> EP**  <b>Préconisation :</b> Il est recommandé de réaliser une évaluation périodique.	

\* Un détail des conséquences réglementaires et recommandations est fournis en annexe 7.4 de ce présent rapport

\*\* détails fournis en annexe 7.3 de ce présent rapport

Nota : Dès réception de ce rapport, il est nécessaire d'avertir de la présence d'amiante toute personne pouvant intervenir sur ou a proximité des matériaux amiantes ou de ceux les recouvrant ou les protégeant.

## 5.2 Listes des matériaux et produits ne contenant pas d'amiante après analyse

Localisation	Identifiant + Description
Néant	-

## 5.3 Liste des matériaux ou produits (liste A et B) ne contenant pas d'amiante sur justificatif

Localisation	Identifiant + Description
Néant	-

## 6. Signatures

Nota : Le présent rapport est établi par une personne dont les compétences sont certifiées par **LCC QUALIXPERT** 17 rue Borrel 81100 CASTRES (détail sur [www.info-certif.fr](http://www.info-certif.fr))

N° Vert GRATUIT 0 800 330 311

Courriel : [contact@maisondudiag.fr](mailto:contact@maisondudiag.fr)

[www.maisondudiag.fr](http://www.maisondudiag.fr)


SIRET : 90217784900012

Maison du Diag Bigorre au capital de 5 000 €



Fait à **IBOS**, le **12/08/2022**

Par : LEQUEUVRE Anthony



N° Vert  
GRATUIT 0 800 330 311

Courriel : [contact@maisondudiag.fr](mailto:contact@maisondudiag.fr)

[www.maisondudiag.fr](http://www.maisondudiag.fr)

SIRET : 90217784900012

Maison du Diag Bigorre au capital de 5 000 €

## 7. ANNEXES

### Au rapport de mission de repérage n° 2207/CAZENAVE/1700

#### Informations conformes à l'annexe III de l'arrêté du 12 décembre 2012

Les maladies liées à l'amiante sont provoquées par l'inhalation des fibres. Toutes les variétés d'amiante sont classées comme substances cancérigènes avérées pour l'homme. L'inhalation de fibres d'amiante est à l'origine de cancers (mésothéliomes, cancers broncho-pulmonaires) et d'autres pathologies non cancéreuses (épanchements pleuraux, plaques pleurales).

L'identification des matériaux et produits contenant de l'amiante est un préalable à l'évaluation et à la prévention des risques liés à l'amiante. Elle doit être complétée par la définition et la mise en œuvre de mesures de gestion adaptées et proportionnées pour limiter l'exposition des occupants présents temporairement ou de façon permanente dans l'immeuble. L'information des occupants présents temporairement ou de façon permanente est un préalable essentiel à la prévention du risque d'exposition à l'amiante.

Il convient donc de veiller au maintien du bon état de conservation des matériaux et produits contenant de l'amiante afin de remédier au plus tôt aux situations d'usure anormale ou de dégradation.

Il conviendra de limiter autant que possible les interventions sur les matériaux et produits contenant de l'amiante qui ont été repérés et de faire appel aux professionnels qualifiés, notamment dans le cas de retrait ou de confinement de ce type de matériau ou produit.

Enfin, les déchets contenant de l'amiante doivent être éliminés dans des conditions strictes.

Renseignez-vous auprès de votre mairie ou de votre préfecture. Pour connaître les centres d'élimination près de chez vous, consultez la base de données « déchets » gérée par l'ADEME, directement accessible sur le site internet [www.sinoe.org](http://www.sinoe.org).

#### Sommaire des annexes

- 7.1 Schéma de repérage
- 7.2 Rapports d'essais
- 7.3 Grilles réglementaires d'évaluation de l'état de conservation des matériaux et produits contenant de l'amiante
- 7.4 Conséquences réglementaires et recommandations
- 7.5 Recommandations générales de sécurité
- 7.6 Documents annexés au présent rapport



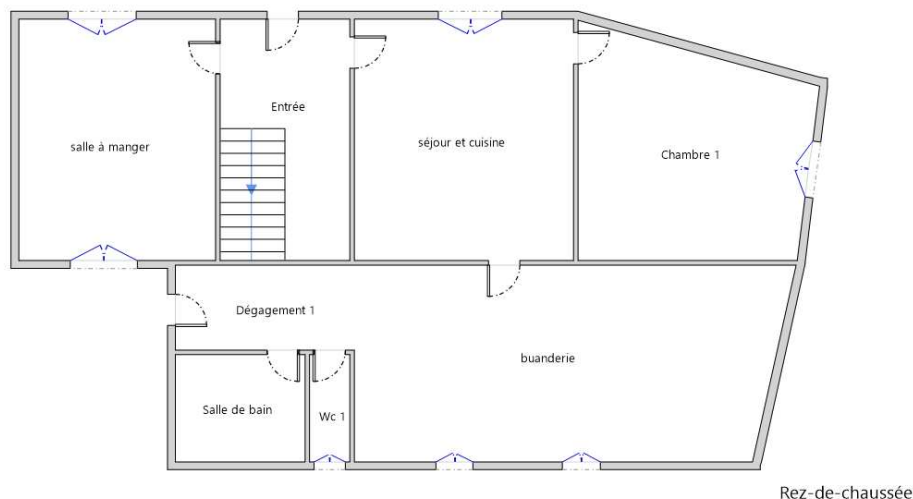
Courriel : [contact@maisondudiag.fr](mailto:contact@maisondudiag.fr)

[www.maisondudiag.fr](http://www.maisondudiag.fr)

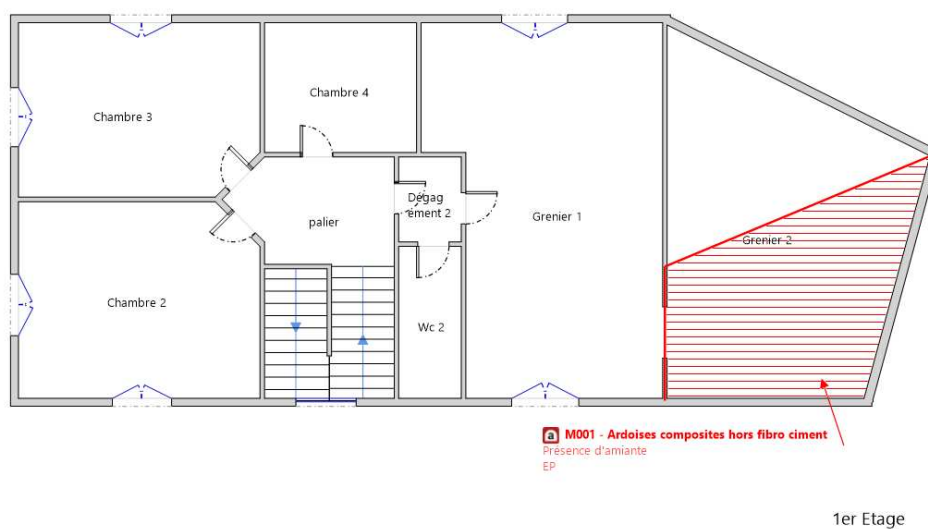
SIRET : 90217784900012

Maison du Diag Bigorre au capital de 5 000 €

## 7.1 Annexe - Schéma de repérage



**Planche (croquis) de repérage technique effectué par le cabinet : Maison du Diag Bigorre, auteur : LEQUEUVRE Anthony**  
**Dossier n° 2207/CAZENAVE/1700 du 27/07/2022**  
**Adresse du bien : 355 CHEMIN DARRE LASBORDES 65320 TARASTEIX**



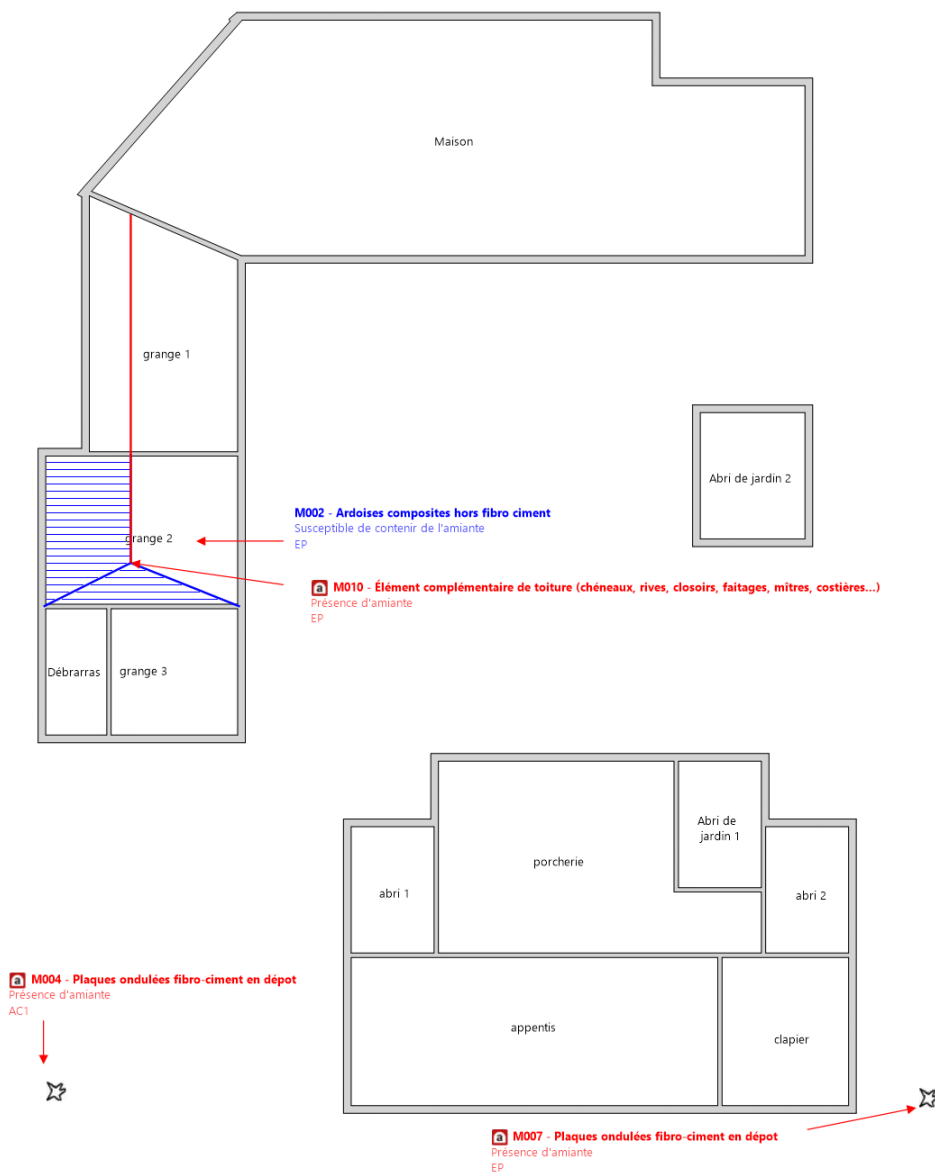
**Planche (croquis) de repérage technique effectué par le cabinet : Maison du Diag Bigorre, auteur : LEQUEUVRE Anthony**  
**Dossier n° 2207/CAZENAVE/1700 du 27/07/2022**  
**Adresse du bien : 355 CHEMIN DARRE LASBORDES 65320 TARASTEIX**

N° Vert  
GRATUIT 0 800 330 311

Courriel : [contact@maisondudiag.fr](mailto:contact@maisondudiag.fr)  
[www.maisondudiag.fr](http://www.maisondudiag.fr)

SIRET : 90217784900012

Maison du Diag Bigorre au capital de 5 000 €



Plan de masse

**Planche (croquis) de repérage technique effectué par le cabinet : Maison du Diag  
Bigorre, auteur : LEQUEUVRE Anthony  
Dossier n° 2207/CAZENAVE/1700 du 27/07/2022  
Adresse du bien : 355 CHEMIN DARRE LASBORDES 65320 TARASTEIX**













Légende

N° Vert  
GRATUIT 0 800 330 311

Courriel : [contact@maisondudiag.fr](mailto:contact@maisondudiag.fr)  
[www.maisondudiag.fr](http://www.maisondudiag.fr)

SIRET : 90217784900012

Maison du Diag Bigorre au capital de 5 000 €

	Conduit en fibro-ciment		Dalles de sol
	Conduit autre que fibro-ciment		Carrelage
	Brides		Colle de revêtement
	Dépôt de Matériaux contenant de l'amiante		Dalles de faux-plafond
	Matériau ou produit sur lequel un doute persiste		Toiture en fibro-ciment
	Présence d'amiante		Toiture en matériaux composites

Nom du propriétaire :  
**Madame CAZENAVE Nicole**  
 Adresse du bien :  
**355 CHEMIN DARRE LASBORDES**  
**65320**  
**TARASTEIX**

## Photos



Photo n° PhA001  
 Localisation : 1er étage - Grenier 2  
 Ouvrage : 1 - Couvertures, Toitures, Terrasses et étanchéités - Ardoises, bardeaux bitumineux  
 Partie d'ouvrage : Ardoises composites hors fibro ciment  
 Description : Ardoises composites hors fibro ciment  
 Localisation sur croquis : M001



Photo n° PhA002  
 Localisation : annexe - grange 2; annexe - Grenier à foin 1  
 Ouvrage : 1 - Couvertures, Toitures, Terrasses et étanchéités - Ardoises, bardeaux bitumineux  
 Partie d'ouvrage : Ardoises composites hors fibro ciment  
 Description : Ardoises composites hors fibro ciment  
 Localisation sur croquis : M002

 N° Vert GRATUIT 0 800 330 311

Courriel : [contact@maisondudiag.fr](mailto:contact@maisondudiag.fr)  
[www.maisondudiag.fr](http://www.maisondudiag.fr)

SIRET : 90217784900012

Maison du Diag Bigorre au capital de 5 000 €

	<p>Photo n° PhA002  Localisation : annexe - grange 2; annexe - Grenier à foin 1  Ouvrage : 1 - Couvertures, Toitures, Terrasses et étanchéités - Ardoises, bardeaux bitumineux  Partie d'ouvrage : Ardoises composites hors fibro ciment  Description : Ardoises composites hors fibro ciment  Localisation sur croquis : M002</p>
	<p>Photo n° PhA003  Localisation : Parties extérieures  Ouvrage : 1 - Couvertures, Toitures, Terrasses et étanchéités - Éléments associés à la toiture  Partie d'ouvrage : Élément complémentaire de toiture (chéneaux, rives, closoirs, faitages, mîtres, costières...)  Description : Élément complémentaire de toiture (chéneaux, rives, closoirs, faitages, mîtres, costières...)</p>
	<p>Photo n° PhA004  Localisation : Parties extérieures  Ouvrage : 1 - Couvertures, Toitures, Terrasses et étanchéités - Plaques ondulées et planes  Partie d'ouvrage : Plaques en fibres-ciment (y compris plaques « sous tuiles »)  Description : Plaques ondulées fibro-ciment en dépôt  Localisation sur croquis : M004</p>
	<p>Photo n° PhA005  Localisation : Parties extérieures  Ouvrage : 1 - Couvertures, Toitures, Terrasses et étanchéités - Éléments associés à la toiture  Partie d'ouvrage : Élément complémentaire de toiture (chéneaux, rives, closoirs, faitages, mîtres, costières...)  Description : Élément complémentaire de toiture (chéneaux, rives, closoirs, faitages, mîtres, costières...)</p>
	<p>Photo n° PhA006  Localisation : annexe - clapier  Ouvrage : 2 - Parois verticales extérieures et Façades - Façades légères, murs rideaux, bardages, panneaux sandwich  Partie d'ouvrage : Plaques  Description : Plaques</p>

	<p>Photo n° PhA007 Localisation : annexe - clapier Ouvrage : 1 - Couvertures, Toitures, Terrasses et étanchéités - Plaques ondulées et planes Partie d'ouvrage : Plaques en fibres-ciment (y compris plaques « sous tuiles ») Description : Plaques ondulées fibro-ciment en dépôt Localisation sur croquis : M007</p>
	<p>Photo n° PhA008 Localisation : annexe - abri 1 Ouvrage : 1 - Couvertures, Toitures, Terrasses et étanchéités - Plaques ondulées et planes Partie d'ouvrage : Plaques en fibres-ciment (y compris plaques « sous tuiles ») Description : Plaques ondulées fibro-ciment en dépôt</p>
	<p>Photo n° PhA009 Localisation : Parties extérieures Ouvrage : 1 - Couvertures, Toitures, Terrasses et étanchéités - Éléments associés à la toiture Partie d'ouvrage : Élément complémentaire de toiture (chéneaux, rives, closoirs, faitages, mîtres, costières...) Description : Élément complémentaire de toiture (chéneaux, rives, closoirs, faitages, mîtres, costières...)</p>
	<p>Photo n° PhA010 Localisation : Parties extérieures Ouvrage : 1 - Couvertures, Toitures, Terrasses et étanchéités - Éléments associés à la toiture Partie d'ouvrage : Élément complémentaire de toiture (chéneaux, rives, closoirs, faitages, mîtres, costières...) Description : Élément complémentaire de toiture (chéneaux, rives, closoirs, faitages, mîtres, costières...) Localisation sur croquis : M010</p>

## 7.2 Annexe - Rapports d'essais

### Identification des prélèvements :

Identifiant et prélèvement	Localisation	Composant de la construction	Parties du composant	Description
-	-	-	-	-

N° Vert GRATUIT 0 800 330 311

Courriel : [contact@maisondudiag.fr](mailto:contact@maisondudiag.fr)

[www.maisondudiag.fr](http://www.maisondudiag.fr)

SIRET : 90217784900012

Maison du Diag Bigorre au capital de 5 000 €

## Copie des rapports d'essais :

Aucun rapport d'essai n'a été fourni ou n'est disponible

7.3 Annexe - Évaluation de l'état de conservation des matériaux et produits contenant de l'amiante  
Grilles d'évaluation de l'état de conservation des matériaux ou produit de la liste A

Aucune évaluation n'a été réalisée

## Critères d'évaluation de l'état de conservation des matériaux ou produit de la liste A

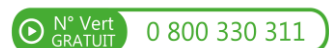
## 1. Classification des différents degrés d'exposition du produit aux circulations d'air

Fort	Moyen	Faible
<p><b>1°</b> Il n'existe pas de système spécifique de ventilation, la pièce ou la zone homogène évaluée est ventilée par ouverture des fenêtres. ou</p> <p><b>2°</b> Le faux plafond se trouve dans un local qui présente une (ou plusieurs) façade(s) ouverte(s) sur l'extérieur susceptible(s) de créer des situations à forts courants d'air, ou</p> <p><b>3°</b> Il existe un système de ventilation par insufflation d'air dans le local et l'orientation du jet d'air est telle que celui-ci affecte directement le faux plafond contenant de l'amiante.</p>	<p><b>1°</b> Il existe un système de ventilation par insufflation d'air dans le local et l'orientation du jet est telle que celui-ci n'affecte pas directement le faux plafond contenant de l'amiante,</p> <p>ou</p> <p><b>2°</b> Il existe un système de ventilation avec reprise(s) d'air au niveau du faux plafond (système de ventilation à double flux).</p>	<p><b>1°</b> Il n'existe ni ouvrant ni système de ventilation spécifique dans la pièce ou la zone évaluée,</p> <p>ou</p> <p><b>2°</b> Il existe dans la pièce ou la zone évaluée, un système de ventilation par extraction dont la reprise d'air est éloignée du faux plafond contenant de l'amiante.</p>

## 2. Classification des différents degrés d'exposition du produit aux chocs et vibrations

Fort	Moyen	Faible
L'exposition du produit aux chocs et vibrations sera considérée comme forte dans les situations où l'activité dans le local ou à l'extérieur engendre des vibrations, ou rend possible les chocs directs avec le faux plafond contenant de l'amiante (ex : hall industriel, gymnase, discothèque...).	L'exposition du produit aux chocs et vibrations sera considérée comme moyenne dans les situations où le faux plafond contenant de l'amiante n'est pas exposé aux dommages mécaniques mais se trouve dans un lieu très fréquenté (ex : supermarché, piscine, théâtre,...).	L'exposition du produit aux chocs et vibrations sera considérée comme faible dans les situations où le faux plafond contenant de l'amiante n'est pas exposé aux dommages mécaniques, n'est pas susceptible d'être dégradé par les occupants ou se trouve dans un local utilisé à des activités tertiaires passives.

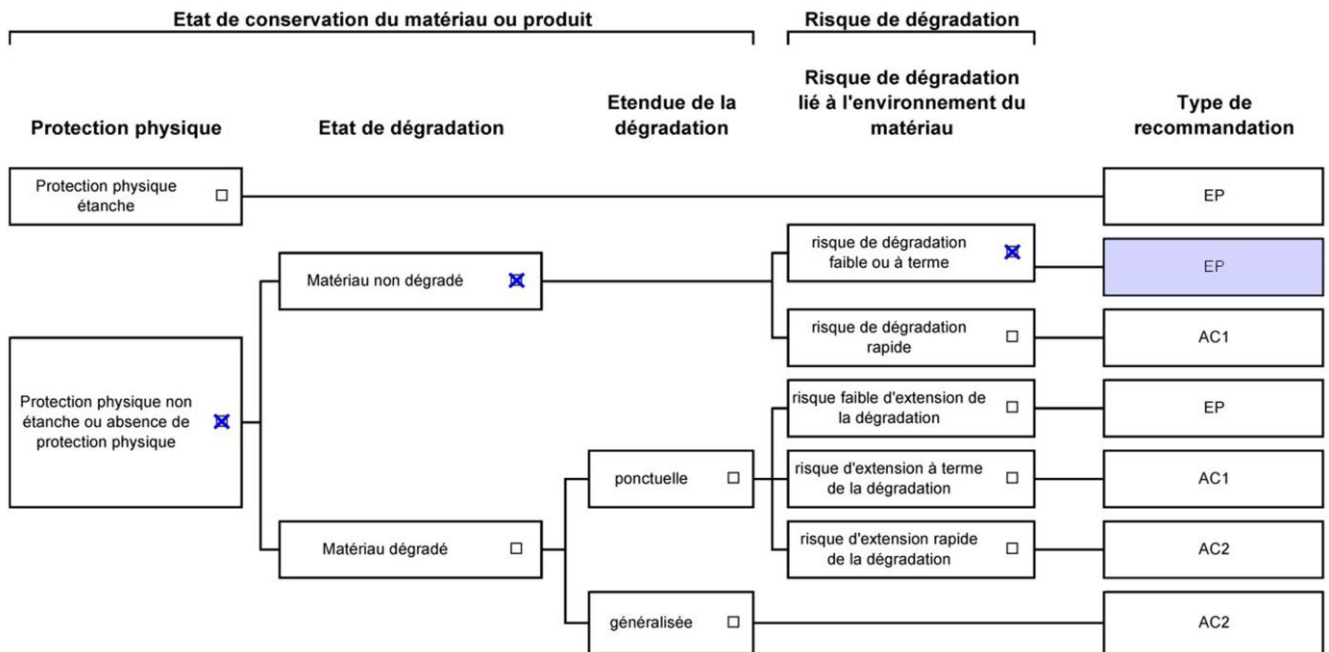
## Grilles d'évaluation de l'état de conservation des matériaux ou produit de la liste B

Courriel : [contact@maisondudiag.fr](mailto:contact@maisondudiag.fr)[www.maisondudiag.fr](http://www.maisondudiag.fr)

SIRET : 90217784900012

Maison du Diag Bigorre au capital de 5 000 €





Dossier n° 2207/CAZENAVE/1700

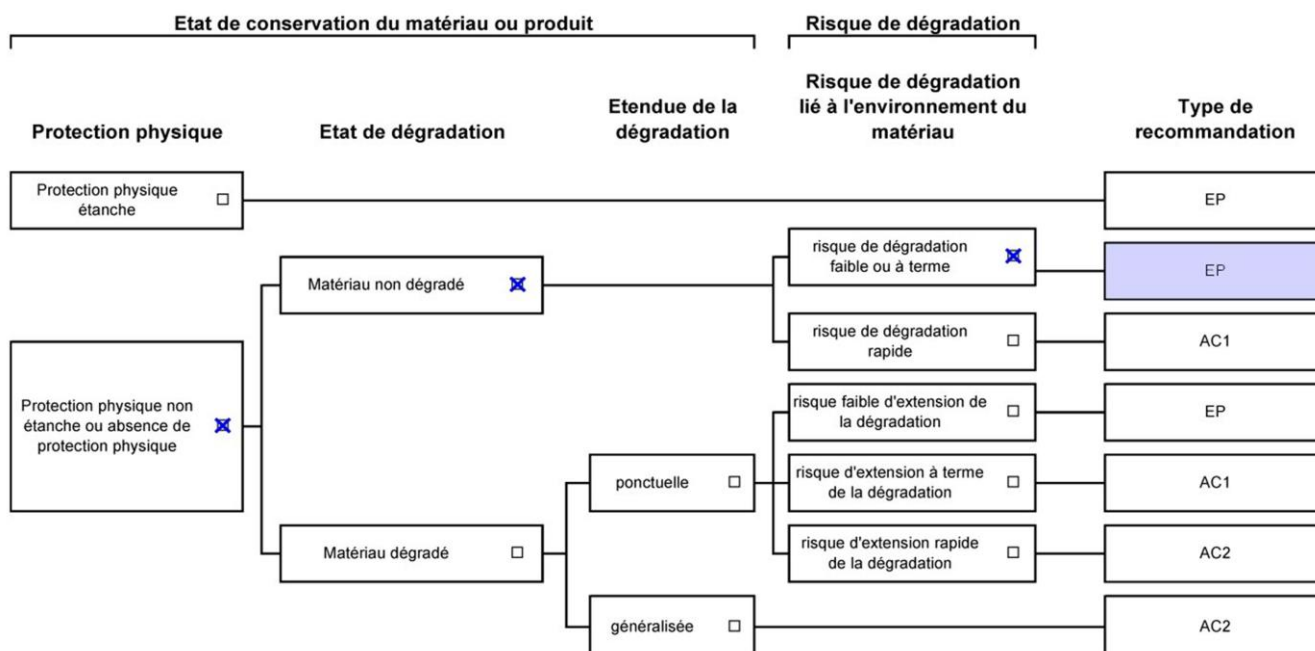
Date de l'évaluation : 12/08/2022

Bâtiment / local ou zone homogène : 1er étage - Grenier 2

Identifiant Matériau : M001

Matériau : Ardoises composites hors fibro ciment

Résultat EP : Il est recommandé de réaliser une évaluation périodique.



Dossier n° 2207/CAZENAVE/1700

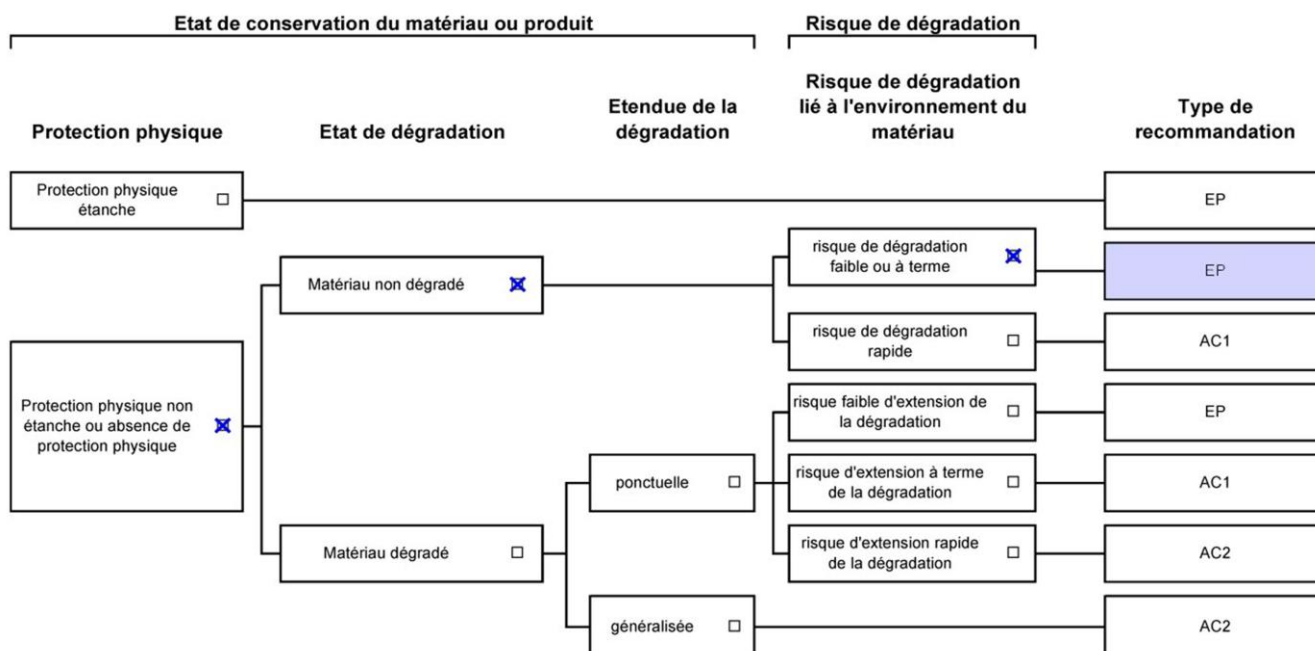
Date de l'évaluation : 12/08/2022

Bâtiment / local ou zone homogène : annexe - abri 1

Identifiant Matériau : M008

Matériau : Plaques ondulées fibro-ciment en dépôt

Résultat EP : Il est recommandé de réaliser une évaluation périodique.



Dossier n° 2207/CAZENAVE/1700

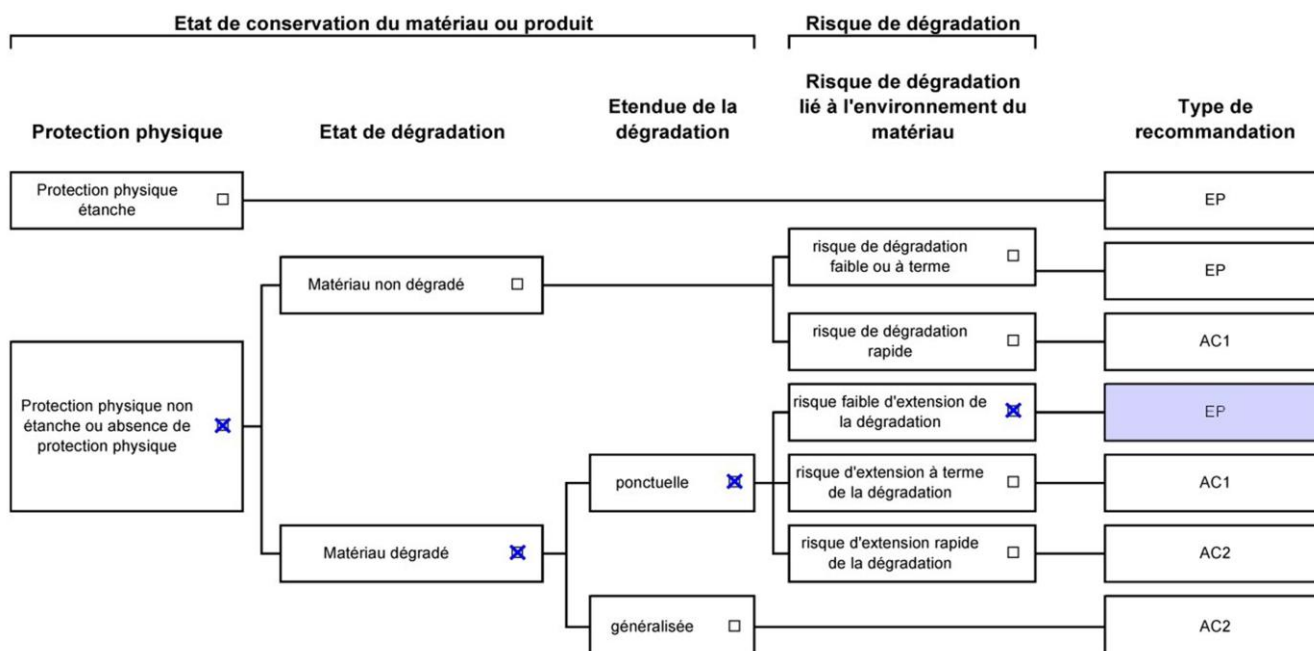
Date de l'évaluation : 12/08/2022

Bâtiment / local ou zone homogène : annexe - clapier

Identifiant Matériau : M006

Matériau : Plaques

Résultat EP : Il est recommandé de réaliser une évaluation périodique.



Dossier n° 2207/CAZENAVE/1700

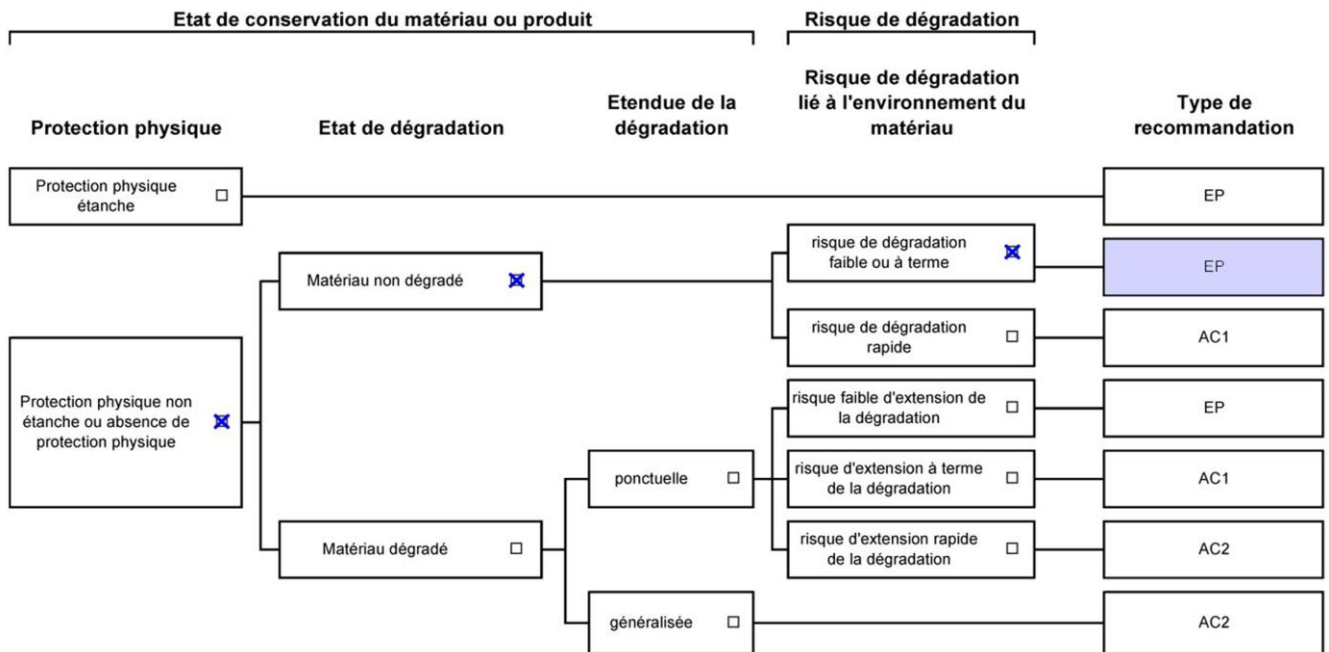
Date de l'évaluation : 12/08/2022

Bâtiment / local ou zone homogène : annexe - clapier

Identifiant Matériau : M007

Matériau : Plaques ondulées fibro-ciment en dépôt

Résultat EP : Il est recommandé de réaliser une évaluation périodique.



Dossier n° 2207/CAZENAVE/1700

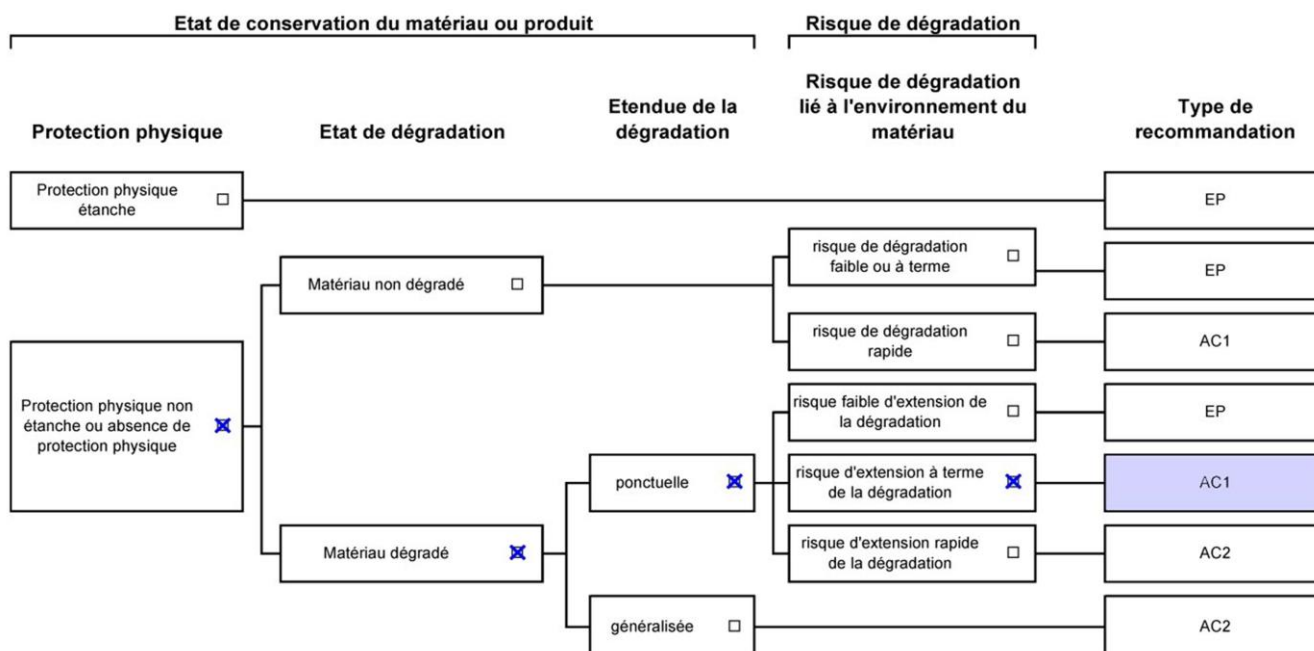
Date de l'évaluation : 12/08/2022

Bâtiment / local ou zone homogène : annexe - grange 2; annexe - Grenier à foin 1

Identifiant Matériau : M002

Matériau : Ardoises composites hors fibro ciment

Résultat EP : Il est recommandé de réaliser une évaluation périodique.



Dossier n° 2207/CAZENAVE/1700

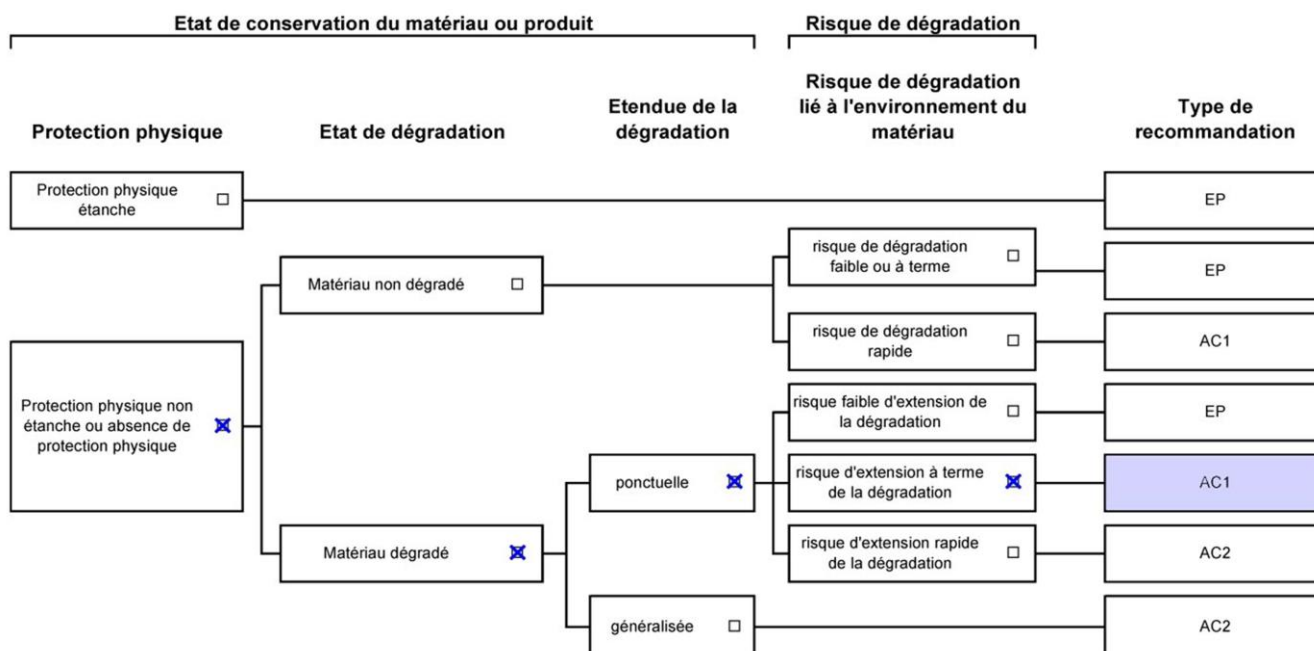
Date de l'évaluation : 12/08/2022

Bâtiment / local ou zone homogène : Parties extérieures

Identifiant Matériau : M003

Matériau : Élément complémentaire de toiture (chéneaux, rives, closoirs, faitages, mîtres, costières...)

Résultat AC1 : Il est recommandé de réaliser une action corrective de premier niveau.



Dossier n° 2207/CAZENAVE/1700

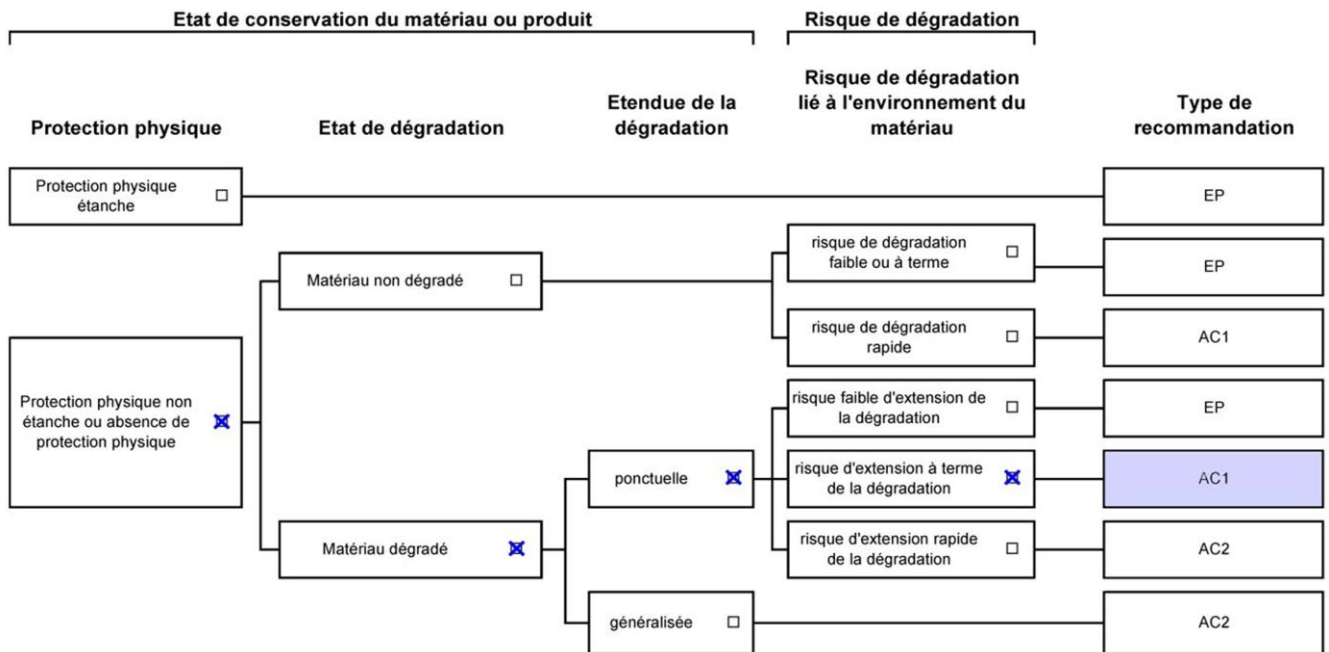
Date de l'évaluation : 12/08/2022

Bâtiment / local ou zone homogène : Parties extérieures

Identifiant Matériau : M004

Matériau : Plaques ondulées fibro-ciment en dépôt

Résultat AC1 : Il est recommandé de réaliser une action corrective de premier niveau.



Dossier n° 2207/CAZENAVE/1700

Date de l'évaluation : 12/08/2022

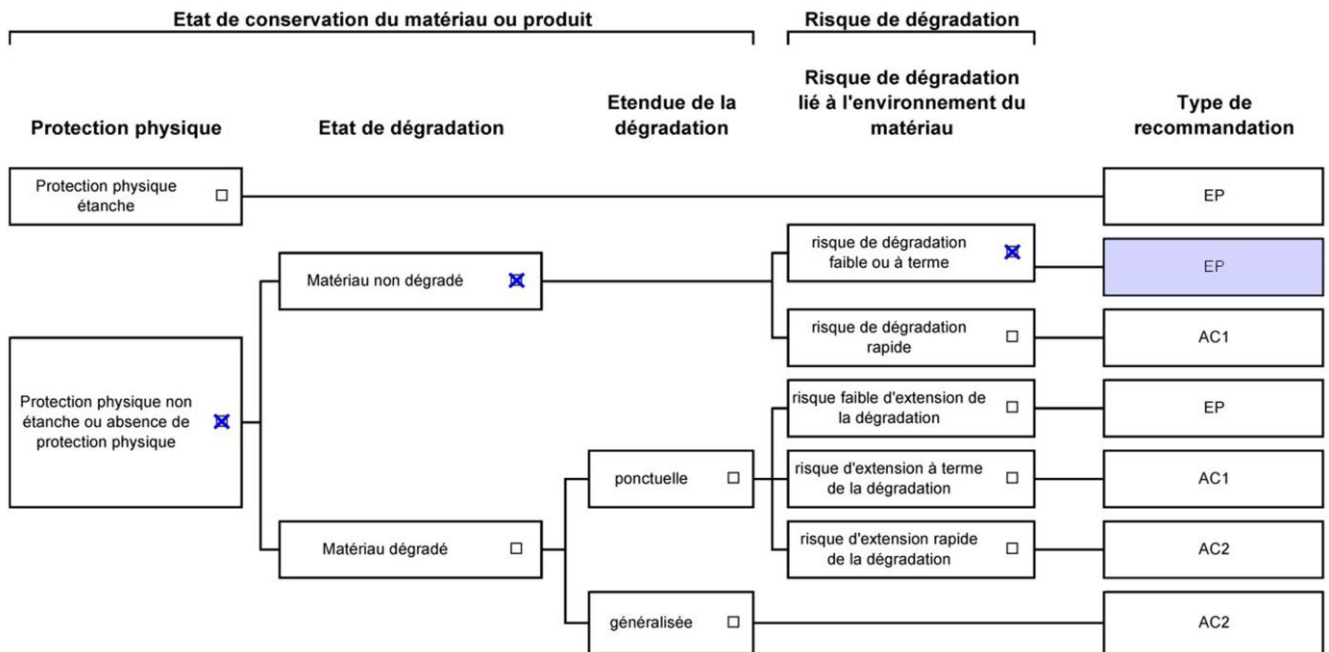
Bâtiment / local ou zone homogène : Parties extérieures

Identifiant Matériau : M005

Matériau : Élément complémentaire de toiture (chéneaux, rives, closoirs, faitages, mîtres, costières...)

Résultat AC1 : Il est recommandé de réaliser une action corrective de premier niveau.





Dossier n° 2207/CAZENAVE/1700

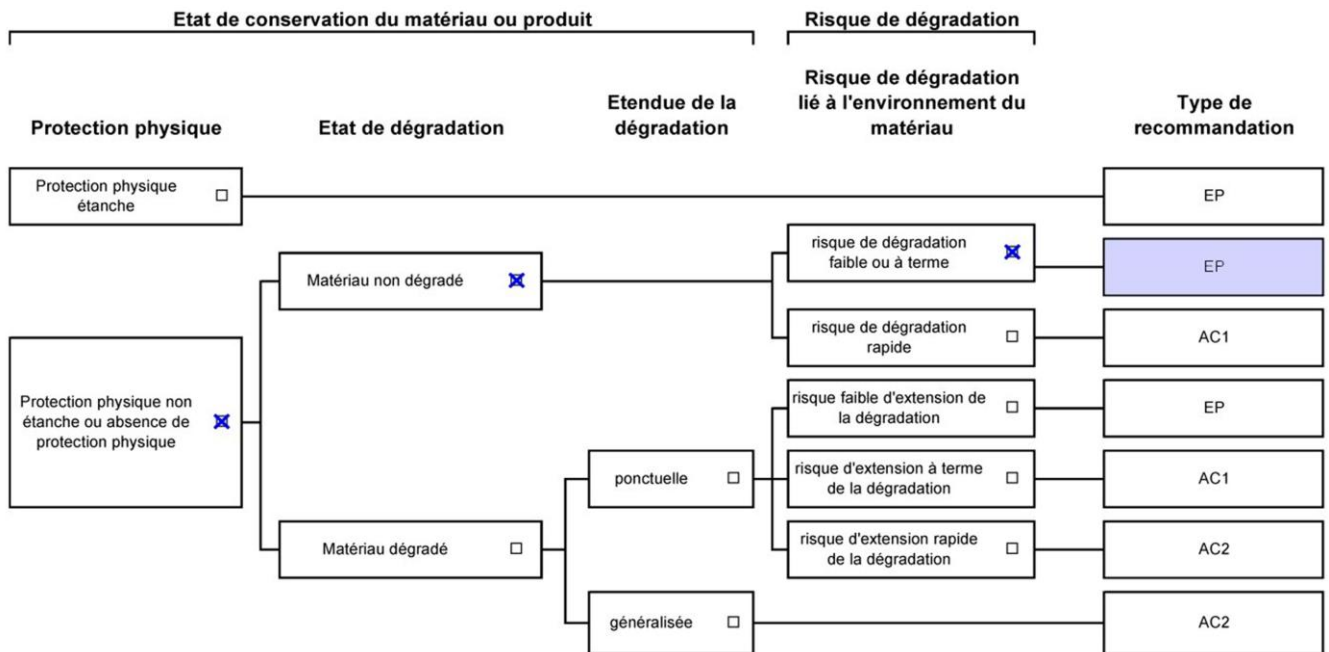
Date de l'évaluation : 12/08/2022

Bâtiment / local ou zone homogène : Parties extérieures

Identifiant Matériau : M009

Matériau : Élément complémentaire de toiture (chéneaux, rives, closoirs, faitages, mîtres, costières...)

Résultat EP : Il est recommandé de réaliser une évaluation périodique.



Dossier n° 2207/CAZENAVE/1700

Date de l'évaluation : 12/08/2022

Bâtiment / local ou zone homogène : Parties extérieures

Identifiant Matériau : M010

Matériau : Élément complémentaire de toiture (chéneaux, rives, closoirs, faitages, mîtres, costières...)

Résultat EP : Il est recommandé de réaliser une évaluation périodique.

## Critères d'évaluation de l'état de conservation des matériaux ou produit de la liste B

### 1. Classification des niveaux de risque de dégradation ou d'extension de la dégradation du matériau.

Risque faible de dégradation ou d'extension de dégradation	Risque de dégradation ou d'extension à terme de la dégradation	Risque de dégradation ou d'extension rapide de la dégradation
L'environnement du matériau contenant de l'amiante ne présente pas ou très peu de risque pouvant entraîner à terme, une dégradation ou une extension de la dégradation du matériau.	L'environnement du matériau contenant de l'amiante présente un risque pouvant entraîner à terme, une dégradation ou une extension de la dégradation du matériau.	L'environnement du matériau contenant de l'amiante présente un risque important pouvant entraîner rapidement, une dégradation ou une extension de la dégradation du matériau.

Légende : EP = évaluation périodique ; AC1 = action corrective de premier niveau ; AC2 = action corrective de second niveau.

L'évaluation du risque de dégradation lié à l'environnement du matériau ou produit prend en compte :

Les agressions physiques intrinsèques au local (ventilation, humidité, etc...) selon que le risque est probable ou avéré ;

La sollicitation des matériaux ou produits liée à l'activité des locaux, selon qu'elle est exceptionnelle/faible ou quotidienne/forte.

Elle ne prend pas en compte certains facteurs fluctuants d'aggravation de la dégradation des produits et matériaux, comme la fréquence d'occupation du local, la présence d'animaux nuisibles, l'usage réel des locaux, un défaut d'entretien des équipements, etc...

N° Vert GRATUIT 0 800 330 311

Courriel : [contact@maisondudiag.fr](mailto:contact@maisondudiag.fr)  
[www.maisondudiag.fr](http://www.maisondudiag.fr)

SIRET : 90217784900012

Maison du Diag Bigorre au capital de 5 000 €

## 7.4 Annexe - Conséquences réglementaires et recommandations

### Conséquences réglementaires suivant l'état de conservation des matériaux ou produit de la liste A

**Article R1334-27** : En fonction du résultat du diagnostic obtenu à partir de la grille d'évaluation de l'arrêté du 12 décembre 2012, le propriétaire met en œuvre les préconisations mentionnées à l'article R1334-20 selon les modalités suivantes :

**Score 1** – L'évaluation périodique de l'état de conservation de ces matériaux et produits de la liste A contenant de l'amiante est effectué dans un délai maximal de trois ans à compter de la date de remise au propriétaire du rapport de repérage ou des résultats de la dernière évaluation de l'état de conservation, ou à l'occasion de toute modification substantielle de l'ouvrage et de son usage. La personne ayant réalisé cette évaluation en remet les résultats au propriétaire contre accusé de réception.

**Score 2** – La mesure d'empoussièrement dans l'air est effectuée dans les conditions définies à l'article R1334-25, dans un délai de trois mois à compter de la date de remise au propriétaire du rapport de repérage ou des résultats de la dernière évaluation de l'état de conservation. L'organisme qui réalise les prélèvements d'air remet les résultats des mesures d'empoussièrement au propriétaire contre accusé de réception.

**Score 3** – Les travaux de confinement ou de retrait de l'amiante sont mis en œuvre selon les modalités prévues à l'article R. 1334-29.

**Article R1334-28** : Si le niveau d'empoussièrement mesuré dans l'air en application de l'article R1334-27 est inférieur ou égal à la valeur de cinq fibres par litre, le propriétaire fait procéder à l'évaluation périodique de l'état de conservation des matériaux et produits de la liste A contenant de l'amiante prévue à l'article R1334-20, dans un délai maximal de trois ans à compter de la date de remise des résultats des mesures d'empoussièrement ou à l'occasion de toute modification substantielle de l'ouvrage ou de son usage.

Si le niveau d'empoussièrement mesuré dans l'air en application de l'article R1334-27 est supérieur à cinq fibres par litre, le propriétaire fait procéder à des travaux de confinement ou de retrait de l'amiante, selon les modalités prévues à l'article R1334-29.

**Article R1334-29** : Les travaux précités doivent être achevés dans un délai de trente-six mois à compter de la date à laquelle sont remis au propriétaire le rapport de repérage ou les résultats des mesures d'empoussièrement ou de la dernière évaluation de l'état de conservation.

Pendant la période précédant les travaux, des mesures conservatoires appropriées doivent être mises en œuvre afin de réduire l'exposition des occupants et de la maintenir au niveau le plus bas possible, et dans tous les cas à un niveau d'empoussièrement inférieur à cinq fibres par litre. Les mesures conservatoires ne doivent conduire à aucune sollicitation des matériaux et produits concernés par les travaux.

Le propriétaire informe le préfet du département du lieu d'implantation de l'immeuble concerné, dans un délai de deux mois à compter de la date à laquelle sont remis le rapport de repérage ou les résultats des mesures d'empoussièrement ou de la dernière évaluation de l'état de conservation, des mesures conservatoires mises en œuvres, et, dans un délai de douze mois, des travaux à réaliser et de l'échéancier proposé.

#### **Article R. 1334-29-3 :**

**I)** A l'issue des travaux de retrait ou de confinement de matériaux et produits de la liste A mentionnés à l'article R.1334-29, le propriétaire fait procéder par une personne mentionnée au premier alinéa de l'article R.1334-23, avant toute restitution des locaux traités, à un examen visuel de l'état des surfaces traitées. Il fait également procéder, dans les conditions définies à l'article R.1334-25, à une mesure du niveau d'empoussièrement dans l'air après démantèlement du dispositif de confinement. Ce niveau doit être inférieur ou égal à cinq fibres par litre.

**II)** Si les travaux ne conduisent pas au retrait total des matériaux et produits de la liste A contenant de l'amiante, il est procédé à une évaluation périodique de l'état de conservation de ces matériaux et produits résiduels dans les

N° Vert  
GRATUIT 0 800 330 311

Courriel : [contact@maisondudiag.fr](mailto:contact@maisondudiag.fr)

[www.maisondudiag.fr](http://www.maisondudiag.fr)

SIRET : 90217784900012

Maison du Diag Bigorre au capital de 5 000 €

conditions prévues par l'arrêté mentionné à l'article R.1334-20, dans un délai maximal de trois ans à compter de la date à laquelle sont remis les résultats du contrôle ou à l'occasion de toute modification substantielle de l'ouvrage ou de son usage.

**III)** Lorsque des travaux de retrait ou de confinement de matériaux et produits de la liste B contenant de l'amiante sont effectués à l'intérieur de bâtiment occupés ou fréquentés, le propriétaire fait procéder, avant toute restitution des locaux traités, à l'examen visuel et à la mesure d'empoussièrement dans l'air mentionnée au premier alinéa du présent article.

### Détail des préconisations suivant l'état de conservation des matériaux ou produit de la liste B

1. Réalisation d'une « évaluation périodique », lorsque le type de matériau ou produit concerné contenant de l'amiante, la nature et l'étendue des dégradations qu'il présente et l'évaluation du risque de dégradation ne conduisent pas à conclure à la nécessité d'une action de protection immédiate sur le matériau ou produit, consistant à :

- a) Contrôler périodiquement que l'état de dégradation des matériaux et produits concernés ne s'aggrave pas et, le cas échéant, que leur protection demeure en bon état de conservation ;
- b) Rechercher, le cas échéant, les causes de dégradation et prendre les mesures appropriées pour les supprimer.

2. Réalisation d'une « action corrective de premier niveau », lorsque le type de matériau ou produit concerné contenant de l'amiante, la nature et l'étendue des dégradations et l'évaluation du risque de dégradation conduisent à conclure à la nécessité d'une action de remise en état limitée au remplacement, au recouvrement ou à la protection des seuls éléments dégradés, consistant à :

- a) Rechercher les causes de la dégradation et définir les mesures correctives appropriées pour les supprimer ; b) Procéder à la mise en œuvre de ces mesures correctives afin d'éviter toute nouvelle dégradation et, dans l'attente, prendre les mesures de protection appropriées afin de limiter le risque de dispersion des fibres d'amiante ;
- c) Veiller à ce que les modifications apportées ne soient pas de nature à aggraver l'état des autres matériaux et produits contenant de l'amiante restant accessibles dans la même zone ;
- d) Contrôler périodiquement que les autres matériaux et produits restant accessibles ainsi que, le cas échéant, leur protection demeurent en bon état de conservation.

Il est rappelé l'obligation de faire appel à une entreprise certifiée pour le retrait ou le confinement.

3. Réalisation d'une « action corrective de second niveau », qui concerne l'ensemble d'une zone, de telle sorte que le matériau ou produit ne soit plus soumis à aucune agression ni dégradation, consistant à :

- a) Prendre, tant que les mesures mentionnées au c (paragraphe suivant) n'ont pas été mises en place, les mesures conservatoires appropriées pour limiter le risque de dégradation et la dispersion des fibres d'amiante. Cela peut consister à adapter, voire condamner l'usage des locaux concernés afin d'éviter toute exposition et toute dégradation du matériau ou produit contenant de l'amiante.

Durant les mesures conservatoires, et afin de vérifier que celles-ci sont adaptées, une mesure d'empoussièrement est réalisée, conformément aux dispositions du code de la santé publique;

- b) Procéder à une analyse de risque complémentaire, afin de définir les mesures de protection ou de retrait les plus adaptées, prenant en compte l'intégralité des matériaux et produits contenant de l'amiante dans la zone concernée ;
- c) Mettre en œuvre les mesures de protection ou de retrait définies par l'analyse de risque ;
- d) Contrôler périodiquement que les autres matériaux et produits restant accessibles, ainsi que leur protection, demeurent en bon état de conservation.

En fonction des situations particulières rencontrées lors de l'évaluation de l'état de conservation, des compléments et précisions à ces recommandations sont susceptibles d'être apportées.



Courriel : [contact@maisondudiag.fr](mailto:contact@maisondudiag.fr)

[www.maisondudiag.fr](http://www.maisondudiag.fr)

SIRET : 90217784900012

Maison du Diag Bigorre au capital de 5 000 €

## 7.5 Annexe - Recommandations générales de sécurité

L'identification des matériaux et produits contenant de l'amiante est un préalable à l'évaluation et à la prévention des risques liés à la présence d'amiante dans un bâtiment. Elle doit être complétée par la définition et la mise en œuvre de mesures de gestion adaptées et proportionnées pour limiter l'exposition des occupants présents temporairement ou de façon permanente dans le bâtiment et des personnes appelées à intervenir sur les matériaux ou produits contenant de l'amiante. Les recommandations générales de sécurité définies ci-après rappellent les règles de base destinées à prévenir les expositions. Le propriétaire (ou, à défaut, l'exploitant) de l'immeuble concerné adapte ces recommandations aux particularités de chaque bâtiment et de ses conditions d'occupation ainsi qu'aux situations particulières rencontrées.

Ces recommandations générales de sécurité ne se substituent en aucun cas aux obligations réglementaires existantes en matière de prévention des risques pour la santé et la sécurité des travailleurs, inscrites dans le code du travail.

### 1. Informations générales

#### a) Dangerosité de l'amiante

Les maladies liées à l'amiante sont provoquées par l'inhalation des fibres. Toutes les variétés d'amiante sont classées comme substances cancérigènes avérées pour l'homme. Elles sont à l'origine de cancers qui peuvent atteindre soit la plèvre qui entoure les poumons (mésothéliomes), soit les bronches et/ou les poumons (cancers broncho-pulmonaires). Ces lésions surviennent longtemps (souvent entre 20 à 40 ans) après le début de l'exposition à l'amiante. Le Centre international de recherche sur le cancer (CIRC) a également établi récemment un lien entre exposition à l'amiante et cancers du larynx et des ovaires. D'autres pathologies, non cancéreuses, peuvent également survenir en lien avec une exposition à l'amiante. Il s'agit exceptionnellement d'épanchements pleuraux (liquide dans la plèvre) qui peuvent être récidivants ou de plaques pleurales (qui épaississent la plèvre). Dans le cas d'empoussièrement important, habituellement d'origine professionnelle, l'amiante peut provoquer une sclérose (asbestose) qui réduira la capacité respiratoire et peut dans les cas les plus graves produire une insuffisance respiratoire parfois mortelle. Le risque de cancer du poumon peut être majoré par l'exposition à d'autres agents cancérigènes, comme la fumée du tabac.

#### b) Présence d'amiante dans des matériaux et produits en bon état de conservation

L'amiante a été intégré dans la composition de nombreux matériaux utilisés notamment pour la construction. En raison de son caractère cancérigène, ses usages ont été restreints progressivement à partir de 1977, pour aboutir à une interdiction totale en 1997.

En fonction de leur caractéristique, les matériaux et produits contenant de l'amiante peuvent libérer des fibres d'amiante en cas d'usure ou lors d'interventions mettant en cause l'intégrité du matériau ou produit (par exemple perçage, ponçage, découpe, friction...). Ces situations peuvent alors conduire à des expositions importantes si des mesures de protection renforcées ne sont pas prises.

Pour rappel, les matériaux et produits répertoriés aux listes A et B de l'annexe 13-9 du code de la santé publique font l'objet d'une évaluation de l'état de conservation dont les modalités sont définies par arrêté. Il convient de suivre les recommandations émises par les opérateurs de repérage dits « diagnostiqueurs » pour la gestion des matériaux ou produits repérés.

De façon générale, il est important de veiller au maintien en bon état de conservation des matériaux et produits contenant de l'amiante et de remédier au plus tôt aux situations d'usure anormale ou de dégradation de ceux-ci.

### 2. Intervention de professionnels soumis aux dispositions du code du travail

Il est recommandé aux particuliers d'éviter dans la mesure du possible toute intervention directe sur des matériaux et produits contenant de l'amiante et de faire appel à des professionnels compétents dans de telles situations.

Les entreprises réalisant des opérations sur matériaux et produits contenant de l'amiante sont soumises aux dispositions des articles R. 4412-94 à R. 4412-148 du code du travail. Les entreprises qui réalisent des travaux de retrait ou de confinement de matériaux et produits contenant de l'amiante doivent en particulier être certifiées dans les conditions prévues à l'article R. 4412-129. Cette certification est obligatoire à partir du 1er juillet 2013 pour les



Courriel : [contact@maisondudiag.fr](mailto:contact@maisondudiag.fr)

[www.maisondudiag.fr](http://www.maisondudiag.fr)

SIRET : 90217784900012

Maison du Diag Bigorre au capital de 5 000 €



entreprises effectuant des travaux de retrait sur l'enveloppe extérieure des immeubles bâtis et à partir du 1er juillet 2014 pour les entreprises de génie civil.

Des documents d'information et des conseils pratiques de prévention adaptés sont disponibles sur le site Travailler-mieux (<http://www.travailler-mieux.gouv.fr>) et sur le site de l'Institut national de recherche et de sécurité pour la prévention des accidents du travail et des maladies professionnelles (<http://www.inrs.fr>).

### 3. Recommandations générales de sécurité

Il convient d'éviter au maximum l'émission de poussières notamment lors d'interventions ponctuelles non répétées, par exemple :

- perçage d'un mur pour accrocher un tableau ;
- remplacement de joints sur des matériaux contenant de l'amiante ;
- travaux réalisés à proximité d'un matériau contenant de l'amiante en bon état, par exemple des interventions légères dans des boîtiers électriques, sur des gaines ou des circuits situés sous un flocage sans action directe sur celui-ci, de remplacement d'une vanne sur une canalisation calorifugée à l'amiante.

L'émission de poussières peut être limitée par humidification locale des matériaux contenant de l'amiante en prenant les mesures nécessaires pour éviter tout risque électrique et/ou en utilisant de préférence des outils manuels ou des outils à vitesse lente.

Le port d'équipements adaptés de protection respiratoire est recommandé. Le port d'une combinaison jetable permet d'éviter la propagation de fibres d'amiante en dehors de la zone de travail. Les combinaisons doivent être jetées après chaque utilisation.

Des informations sur le choix des équipements de protection sont disponibles sur le site internet amiante de l'INRS à l'adresse suivante : [www.amiante.inrs.fr](http://www.amiante.inrs.fr). De plus, il convient de disposer d'un sac à déchets à proximité immédiate de la zone de travail et d'une éponge ou d'un chiffon humide de nettoyage.

### 4. Gestion des déchets contenant de l'amiante

Les déchets de toute nature contenant de l'amiante sont des déchets dangereux. A ce titre, un certain nombre de dispositions réglementaires, dont les principales sont rappelées ci-après, encadrent leur élimination.

Lors de travaux conduisant à un désamiantage de tout ou partie de l'immeuble, la personne pour laquelle les travaux sont réalisés, c'est-à-dire les maîtres d'ouvrage, en règle générale les propriétaires, ont la responsabilité de la bonne gestion des déchets produits, conformément aux dispositions de l'article L. 541-2 du code de l'environnement. Ce sont les producteurs des déchets au sens du code de l'environnement.

Les déchets liés au fonctionnement d'un chantier (équipements de protection, matériel, filtres, bâches, etc.) sont de la responsabilité de l'entreprise qui réalise les travaux.

#### a. Conditionnement des déchets

Les déchets de toute nature susceptibles de libérer des fibres d'amiante sont conditionnés et traités de manière à ne pas provoquer d'émission de poussières. Ils sont ramassés au fur et à mesure de leur production et conditionnés dans des emballages appropriés et fermés, avec apposition de l'étiquetage prévu par le décret no 88-466 du 28 avril 1988 relatif aux produits contenant de l'amiante et par le code de l'environnement notamment ses articles R. 551-1 à R. 551-13 relatifs aux dispositions générales relatives à tous les ouvrages d'infrastructures en matière de stationnement, chargement ou déchargement de matières dangereuses.

Les professionnels soumis aux dispositions du code du travail doivent procéder à l'évacuation des déchets, hors du chantier, aussitôt que possible, dès que le volume le justifie après décontamination de leurs emballages.

#### b. Apport en déchèterie

Environ 10 % des déchèteries acceptent les déchets d'amiante lié à des matériaux inertes ayant conservé leur intégrité provenant de ménages, voire d'artisans. Tout autre déchet contenant de l'amiante est interdit en déchèterie.

A partir du 1er janvier 2013, les exploitants de déchèterie ont l'obligation de fournir aux usagers les emballages et l'étiquetage appropriés aux déchets d'amiante.



Courriel : [contact@maisondudiag.fr](mailto:contact@maisondudiag.fr)

[www.maisondudiag.fr](http://www.maisondudiag.fr)

SIRET : 90217784900012

Maison du Diag Bigorre au capital de 5 000 €

### c. Filières d'élimination des déchets

Les matériaux contenant de l'amiante ainsi que les équipements de protection (combinaison, masque, gants...) et les déchets issus du nettoyage (chiffon...) sont des déchets dangereux. En fonction de leur nature, plusieurs filières d'élimination peuvent être envisagées.

Les déchets contenant de l'amiante lié à des matériaux inertes ayant conservé leur intégrité peuvent être éliminés dans des installations de stockage de déchets non dangereux si ces installations disposent d'un casier de stockage dédié à ce type de déchets.

Tout autre déchet amianté doit être éliminé dans une installation de stockage pour déchets dangereux ou être vitrifiés. En particulier, les déchets liés au fonctionnement du chantier, lorsqu'ils sont susceptibles d'être contaminés par de l'amiante, doivent être éliminés dans une installation de stockage pour déchets dangereux ou être vitrifiés.

### d. Information sur les déchèteries et les installations d'élimination des déchets d'amiante

Les informations relatives aux déchèteries acceptant des déchets d'amiante lié et aux installations d'élimination des déchets d'amiante peuvent être obtenues auprès :

- de la préfecture ou de la direction régionale de l'environnement, de l'aménagement et du logement (direction régionale et interdépartementale de l'environnement et de l'énergie en Ile-de-France) ou de la direction de l'environnement, de l'aménagement et du logement ;
- du conseil général (ou conseil régional en Ile-de-France) au regard de ses compétences de planification sur les déchets dangereux ;
- de la mairie ;
- ou sur la base de données « déchets » gérée par l'Agence de l'environnement et de la maîtrise de l'énergie, directement accessible sur internet à l'adresse suivante : [www.sinoe.org](http://www.sinoe.org).

### e. Traçabilité

Le producteur des déchets remplit un bordereau de suivi des déchets d'amiante (BSDA, CERFA no 11861). Le formulaire CERFA est téléchargeable sur le site du ministère chargé de l'environnement. Le propriétaire recevra l'original du bordereau rempli par les autres intervenants (entreprise de travaux, transporteur, exploitant de l'installation de stockage ou du site de vitrification).

Dans tous les cas, le producteur des déchets devra avoir préalablement obtenu un certificat d'acceptation préalable lui garantissant l'effectivité d'une filière d'élimination des déchets.

Par exception, le bordereau de suivi des déchets d'amiante n'est pas imposé aux particuliers voire aux artisans qui se rendent dans une déchèterie pour y déposer des déchets d'amiante lié à des matériaux inertes ayant conservé leur intégrité. Ils ne doivent pas remplir un bordereau de suivi de déchets d'amiante, ce dernier étant élaboré par la déchèterie.

## 7.6 - Annexe - Autres documents

N° Vert  
GRATUIT 0 800 330 311

Courriel : [contact@maisondudiag.fr](mailto:contact@maisondudiag.fr)  
[www.maisondudiag.fr](http://www.maisondudiag.fr)

SIRET : 90217784900012

Maison du Diag Bigorre au capital de 5 000 €





## Attestation d'assurance responsabilité civile professionnelle

MMA IARD Assurances Mutuelles / MMA IARD certifie que

**MAISON DU DIAG BIGORRE**  
**4 rue D'ISABY**  
**65420 IBOS**

Est titulaire d'un contrat d'assurance groupe n° 114.231.812, souscrit par la FIDI (Fédération Interprofessionnelle du Diagnostic Immobilier), garantissant sa responsabilité civile professionnelle pour ses activités de diagnostic immobilier.

Le montant de la garantie responsabilité civile professionnelle est fixé à 500 000 euros par sinistre et par technicien-diagnostiqueur. Au titre d'une même année, quel que soit le nombre de sinistres, le montant de la garantie ne pourra excéder 2 000 000 euros.

Date de prise d'effet du contrat : 06/09/2021

La présente attestation, valable pour la période du 01/01/2022 au 31/12/2022, est délivrée pour servir et valoir ce que de droit. Elle est établie sous réserve du paiement de la cotisation à échoir et ne peut engager les MMA au-delà des conditions générales et particulières du contrat auquel elle se réfère.

Fait à Bordeaux, le 15 décembre 2021

L'assureur, par délégation, l'Agent Général

**SUBERVIE ASSURANCES**  
 Agent Général exclusif MMA  
 30, cours du Maréchal Juin - B.P 29  
 33023 BORDEAUX CEDEX  
 Tél : 05.56.91.20.67 Fax : 05.56.91.95.75  
 Email : [subervie.assurances@mma.fr](mailto:subervie.assurances@mma.fr)  
 SARL au capital de 401 222 €  
 N° ORIAS : 07001677 [www.orias.fr](http://www.orias.fr)



F03014-B

MMA IARD ASSURANCES MUTUELLES / SOCIÉTÉ D'ASSURANCE MUTUELLE A COTISATIONS FIXES / RCS LE MANS 775 652 126  
 MMA IARD / SOCIÉTÉ ANONYME AU CAPITAL DE 537 052 368 EUROS / RCS LE MANS 440 048 882

SIÈGES SOCIAUX : 14, BOULEVARD MARIE ET ALEXANDRE OYON - 72030 LE MANS CEDEX 9  
 ENTREPRISES RÉGIES PAR LE CODE DES ASSURANCES

Rapport DDT : page 1 / 2

courriel : [contact@maisondudiag.fr](mailto:contact@maisondudiag.fr)

[www.maisondudiag.fr](http://www.maisondudiag.fr)

SIRET : 90217784900012

Maison du Diag Bigorre au capital de 5 000 €

Rapport DDT : page 72 / 142





## TABLEAU DES GARANTIES

### Contrat Responsabilité Civile Professionnelle n° 114 231 812

GARANTIES	Montant de la garantie		Franchise par sinistre
	Par sinistre et par diagnostiqueur	Maximum par année et par cabinet	
<b>A – Assurance Responsabilité Civile Professionnelle (Titre I-A)</b>	Niveau 1		Franchise générale : 2 000 €  Franchise sur les activités optionnelles <sup>(4)</sup> : 4 000 €
	500 000 €	2 000 000 €	
	Niveau 2		
	1 525 000 €	3 000 000 €	
	Niveau 3		
	3 000 000 €	4 000 000 €	
<b>B – Assurance Responsabilité Civile Exploitation (Titre I-B)</b>	<b>Par sinistre</b>	<b>Pour l'ensemble des sinistres d'une même année</b>	
	8 000 000 € <sup>(1)</sup> 1 000 000 €	1 000 000 €	Néant
	Illimité 23 000 €		Néant 150 €
	- Vol par préposé (article 11) - Dommages matériels et immatériels consécutifs	750 000 €	150 €
<b>C – Protection Juridique (Recours et défense pénale)<sup>(2)</sup> (Titre II)</b>	10 000 €		Néant
<b>D – Risques complémentaires (Titre III)</b> (y compris la garantie « catastrophes naturelles » et « dommages par actes de terrorisme ou attentats ») - Archives et supports d'information	31 000 €		Néant <sup>(3)</sup>
<p>(1) Ce montant constitue un maximum pour l'ensemble des dommages corporels, matériels et immatériels consécutifs à un dommage corporel ou matériel garanti.</p> <p>(2) Les actions pour recours inférieurs à 300 € ne sont pas prises en charge par l'assureur.</p> <p>(3) Toutefois, en ce qui concerne la garantie "Catastrophes naturelles", il est fait application d'une franchise déduite de 10 % avec un minimum de 1 140 €. Dans une commune non dotée d'un plan de prévention des risques naturels prévisibles pour le risque faisant l'objet de l'arrêté, la franchise est doublée, triplée ou quadruplée en fonction du nombre de constatations de l'état de catastrophe naturelle intervenues pour le même risque au cours des cinq années précédant la nouvelle constatation.</p> <p>En cas de modification par arrêté ministériel, ces montants sont réputés modifiés dès l'entrée en application de cet arrêté.</p> <p>(4) La franchise sur les 3 activités optionnelles (Insectes xylophages et lignivores dont mûrle ; Amiante + ; Qualité de l'air) est fixée à 4 000 €</p>			

En tant qu'adhérent FIDI, vous bénéficiez d'un service d'Assistance Juridique par téléphone pour la sauvegarde de vos intérêts dans les domaines relatifs à votre activité professionnelle : service accessible du **Lundi au vendredi de 8 H. à 20 H. et le samedi de 8H. à 18 H.** (hors jours fériés ou chômés), au numéro 02 43 39 10 03.

**FIDI**  
Fédération Interprofessionnelle du Diagnostic Immobilier  
31 rue du rocher  
75008 PARIS  
Tél. : 01 42 93 66 06 Fax : 01 45 22 33 55  
Email : [contact@lafidi.fr](mailto:contact@lafidi.fr)  
<http://www.lafidi.fr>

**SARL SUBERVIE ASSURANCES**  
au capital de 401 222 € - SIREN 839041535BX  
30, cours du Maréchal Juin – BP 28  
33023 Bordeaux Cedex  
Tél: 05.56.91.20.67 Fax : 05.56.91.95.75  
Email : [subervie.assurances@mma.fr](mailto:subervie.assurances@mma.fr)  
N° ORIAS : 07001877 – [www.orias.fr](http://www.orias.fr)

**Rapport DDT : page 2 / 2**

courriel : [contact@maisondudiag.fr](mailto:contact@maisondudiag.fr)  
[www.maisondudiag.fr](http://www.maisondudiag.fr)

SIRET : 90217784900012

Maison du Diag Bigorre au capital de 5 000 €



Certificat N° C3165

Monsieur Anthony LEQUEUVRE

Certifié dans le cadre du processus de certification PR04 consultable sur [www.qualixpert.com](http://www.qualixpert.com) conformément à l'ordonnance 2005-655 titre III du 8 juin 2005 et au décret 2006-1114 du 05 septembre 2006.



dans le(s) domaine(s) suivant(s) :

Amiante sans mention	Certificat valable Du 02/12/2019 au 01/12/2024	Arrêté du 06 novembre 2019 relatif aux compétences des personnes physiques opérateurs de repérage, d'évaluation périodique de l'état de conservation des matériaux et produits contenant de l'amiante, et d'examen visuel après travaux dans les immeubles bâtis.
Etat des installations intérieures d'électricité	Certificat valable Du 30/12/2019 au 29/12/2024	Arrêté du 8 juillet 2008 modifié définissant les critères de certification des compétences des personnes physiques réalisant l'état de l'installation intérieure d'électricité et les critères d'accréditation des organismes de certification.
Diagnostic de performance énergétique individuel	Certificat valable Du 30/12/2019 au 29/12/2024	Arrêté du 16 octobre 2006 modifié définissant les critères de certification des compétences des personnes physiques réalisant le diagnostic de performance énergétique ou l'attestation de prise en compte de la réglementation thermique, et les critères d'accréditation des organismes de certification.
Etat des installations intérieures de gaz	Certificat valable Du 02/12/2019 au 01/12/2024	Arrêté du 06 avril 2007 modifié définissant les critères de certification des compétences des personnes physiques réalisant l'état de l'installation intérieure de gaz et les critères d'accréditation des organismes de certification.
Constat de risque d'exposition au plomb	Certificat valable Du 30/12/2019 au 29/12/2024	Arrêté du 21 novembre 2006 modifié définissant les critères de certification des compétences des personnes physiques opérateurs des constats de risque d'exposition au plomb, des diagnostics du risque d'intoxication par le plomb des peintures ou des contrôles après travaux en présence de plomb, et les critères d'accréditation des organismes de certification.
Etat relatif à la présence de termites dans le bâtiment mention France Métropolitaine	Certificat valable Du 02/12/2019 au 01/12/2024	Arrêté du 30 octobre 2006 modifié définissant les critères de certification des compétences des personnes physiques réalisant l'état relatif à la présence de termites dans le bâtiment et les critères d'accréditation des organismes de certification.

Date d'établissement le lundi 30 décembre 2019

Marjorie ALBERT  
Directrice Administrative

*Une certification peut être suspendue, modifiée ou retirée à tout moment.*

*Pour une utilisation appropriée de ce certificat, la portée des certifications et leurs validités doivent être vérifiées sur le site internet de LCC QUALIXPERT [www.qualixpert.com](http://www.qualixpert.com).*

LCC 17, rue Bouterbans 11000 CASTRES  
Tél. 05 63 79 06 19 - Fax 05 63 79 92 87 - [www.qualixpert.com](http://www.qualixpert.com)  
F09 Certification de compétence version M 250119  
sarl au capital de 8000 euros - APE 7120B - RCS Castres SIRET 493 037 832 00018

N° Vert GRATUIT 0 800 330 311

Courriel : [contact@maisondudiag.fr](mailto:contact@maisondudiag.fr)  
[www.maisondudiag.fr](http://www.maisondudiag.fr)

SIRET : 90217784900012

Maison du Diag Bigorre au capital de 5 000 €

# Rapport de l'état relatif à la présence de termites dans le bâtiment

Numéro de dossier : 2207/CAZENAVE/1700  
 Norme méthodologique employée : AFNOR NF P 03-201 - Février 2016  
 Date du repérage : 12/08/2022  
 Heure d'arrivée : 09 h 00  
 Temps passé sur site : 02 h 00

## A - Désignation du ou des bâtiments

*Localisation du ou des bâtiments :*

Département : **Hautes-Pyrénées**

Adresse : **355 CHEMIN DARRE LASBORDES**

Commune : **65320 TARASTEIX**

Désignation et situation du ou des lot(s) de copropriété : - **Section cadastrale B, Parcelle(s) n° 502**

Informations collectées auprès du donneur d'ordre :

**Présence de traitements antérieurs contre les termites**

**Présence de termites dans le bâtiment**

**Fourniture de la notice technique relatif à l'article R 112-4 du CCH si date du dépôt de la demande de permis de construire ou date d'engagement des travaux postérieure au 1/11/2006**

Documents fournis : **Néant**

Désignation du (ou des) bâtiment(s) : **Habitation (maison individuelle)**

Périmètre de repérage :

Situation du bien en regard d'un arrêté préfectoral pris en application de l'article L 133-5 du CCH : **Le bien est situé dans une zone soumise à un arrêté préfectoral:**

**65320 TARASTEIX (Information au 25/05/2022)**

**Niveau d'infestation faible**

**Arrêté préfectoral**

**Liste des arrêtés**

**26-mai-09 - Arrêté préfectoral - n?20091346.08**

## B - Désignation du client

*Désignation du client :*

Nom et prénom : **Madame CAZENAVE Nicole**


Adresse : **8 RUE MARECHAL LECLERC - 64800 LESTELLE BETHARRAM**

*Si le client n'est pas le donneur d'ordre :*

Qualité du donneur d'ordre (sur déclaration de l'intéressé) : **Autre**

Nom et prénom : **Madame CAZENAVE Nicole**

Adresse : **8 RUE MARECHAL LECLERC - 64800 LESTELLE BETHARRAM**

 0 800 330 311

Courriel : [contact@maisondudiag.fr](mailto:contact@maisondudiag.fr)

[www.maisondudiag.fr](http://www.maisondudiag.fr)

SIRET : 90217784900012

Maison du Diag Bigorre au capital de 5 000 €



## C - Désignation de l'opérateur de diagnostic

### Identité de l'opérateur de diagnostic :

Nom et prénom : **LEQUEUVRE Anthony**

Raison sociale et nom de l'entreprise : **Maison du Diag Bigorre**

Adresse : **4 RUE D'ISABY - 65420 IBOS**

Numéro SIRET : **90217784900012**

Désignation de la compagnie d'assurance : **MMA**

Numéro de police et date de validité : **114.231.812 - 31/12/2022**

Certification de compétence **C3165** délivrée par : **LCC QUALIXPERT, le 02/12/2019**

## D - Identification des bâtiments et des parties de bâtiments visités et des éléments infestés ou ayant été infestés par les termites et ceux qui ne le sont pas

### Liste des pièces visitées :

Rez de chaussée - Entrée, Rez de chaussée - séjour et cuisine, Rez de chaussée - Chambre 1, Rez de chaussée - buanderie, Rez de chaussée - Dégagement 1, Rez de chaussée - Wc 1, Rez de chaussée - Salle de bain, Rez de chaussée - salle à manger, 1er étage - palier, 1er étage - Chambre 2, 1er étage - Chambre 3, 1er étage - Chambre 4, 1er étage - Dégagement 2, 1er étage - Wc 2,	1er étage - Grenier 1, 1er étage - Grenier 2, annexe - grange 1, annexe - grange 2, annexe - grange 3, annexe - Débrarras, annexe - abri 1, annexe - appentis, annexe - porcherie, annexe - Grenier à foin 1, annexe - Grenier à foin 2, annexe - Abri de jardin 1, annexe - Abri de jardin 2, annexe - clapier, annexe - abri 2
---	--

Bâtiments et parties de bâtiments visités (1)	Ouvrages, parties d'ouvrages et éléments examinés (2)	Résultats du diagnostic d'infestation (3)	Photos
Rez de chaussée			
Entrée	Sol - Plancher béton et Carrelage	Absence d'indices d'infestation de termites	
	Mur - A, B, C, D - Plâtre et Tapiserie	Absence d'indices d'infestation de termites	
	Plafond - Bois et Lambris Bois	Absence d'indices d'infestation de termites	
	Plinthes - Carrelage et Carrelage	Absence d'indices d'infestation de termites	
	Porte 1 - A - Bois et Peinture	Absence d'indices d'infestation de termites	
	Porte 2 - B - Bois et Peinture	Absence d'indices d'infestation de termites	
	Porte 3 - C - Bois et Peinture	Absence d'indices d'infestation de termites	
	Porte 4 - D - Bois et Peinture	Absence d'indices d'infestation de termites	

N° Vert GRATUIT 0 800 330 311

Courriel : [contact@maisondudiag.fr](mailto:contact@maisondudiag.fr)

[www.maisondudiag.fr](http://www.maisondudiag.fr)

SIRET : 90217784900012

Maison du Diag Bigorre au capital de 5 000 €

Bâtiments et parties de bâtiments visités (1)	Ouvrages, parties d'ouvrages et éléments examinés (2)	Résultats du diagnostic d'infestation (3)	Photos
	Bati porte 1 - A - Bois et Peinture	Absence d'indices d'infestation de termites	
	Bati porte 2 - B - Bois et Peinture	Absence d'indices d'infestation de termites	
	Bati porte 3 - C - Bois et Peinture	Absence d'indices d'infestation de termites	
	Bati porte 4 - D - Bois et Peinture	Absence d'indices d'infestation de termites	
séjour et cuisine	Sol - Plancher béton et Carrelage	Absence d'indices d'infestation de termites	
	Mur - A, B, C, D - Plâtre et Peinture	Absence d'indices d'infestation de termites	
	Plafond - Bois et brut	Absence d'indices d'infestation de termites	
	Plinthes - Carrelage et Carrelage	Absence d'indices d'infestation de termites	
	Porte 1 - A - Bois et Peinture	Absence d'indices d'infestation de termites	
	Porte 2 - C - Bois et Peinture	Absence d'indices d'infestation de termites	
	Porte 3 - D - Bois et Peinture	Absence d'indices d'infestation de termites	
	Bati porte 1 - A - Bois et Peinture	Absence d'indices d'infestation de termites	
	Bati porte 2 - C - Bois et Peinture	Absence d'indices d'infestation de termites	
	Bati porte 3 - D - Bois et Peinture	Absence d'indices d'infestation de termites	
	Fenêtre - B - PVC et Peinture	Absence d'indices d'infestation de termites	
	Bati fenêtre - B - PVC et Peinture	Absence d'indices d'infestation de termites	
	Volet - B - Bois et Peinture	Absence d'indices d'infestation de termites	
	Mur - C, D - Plâtre et Faïence	Absence d'indices d'infestation de termites	
Chambre 1	Sol - Plancher bois et parquet	Absence d'indices d'infestation de termites	
	Mur - A, B, C, D - Plâtre et Peinture	Absence d'indices d'infestation de termites	
	Plafond - Bois et brut	Absence d'indices d'infestation de termites	
	Plinthes - Carrelage et Carrelage	Absence d'indices d'infestation de termites	
	Porte - A - Bois et Peinture	Absence d'indices d'infestation de termites	
	Bati porte - A - Bois et Peinture	Absence d'indices d'infestation de termites	
	Fenêtre - C - PVC et Peinture	Absence d'indices d'infestation de termites	



Bâtiments et parties de bâtiments visités (1)	Ouvrages, parties d'ouvrages et éléments examinés (2)	Résultats du diagnostic d'infestation (3)	Photos
	Bati fenêtre - C - PVC et Peinture	Absence d'indices d'infestation de termites	
	Volet - C - Bois et Peinture	Absence d'indices d'infestation de termites	
buanderie	Sol - Plancher béton et Carrelage	Absence d'indices d'infestation de termites	
	Mur - A, B, C, D - Béton et Peinture	Absence d'indices d'infestation de termites	
	Plafond - Bois et isolant	Absence d'indices d'infestation de termites	
	Plinthes - Carrelage et Carrelage	Absence d'indices d'infestation de termites	
	Porte - A - Bois et Peinture	Absence d'indices d'infestation de termites	
	Bati porte - A - Bois et Peinture	Absence d'indices d'infestation de termites	
	Fenêtre 1 - C - Bois et Peinture	Absence d'indices d'infestation de termites	
	Fenêtre 2 - C - Bois et Peinture	Absence d'indices d'infestation de termites	
	Bati fenêtre 1 - C - Bois et Peinture	Absence d'indices d'infestation de termites	
	Bati fenêtre 2 - C - Bois et Peinture	Absence d'indices d'infestation de termites	
	Mur - C, D - Béton et Faïence	Absence d'indices d'infestation de termites	
Dégagement 1	Sol - Plancher béton et Carrelage	Absence d'indices d'infestation de termites	
	Mur - A, B, C, D - Béton et Peinture	Absence d'indices d'infestation de termites	
	Plafond - Plâtre et Peinture	Absence d'indices d'infestation de termites	
	Plinthes - Carrelage et Carrelage	Absence d'indices d'infestation de termites	
	Porte 1 - B - Bois et Peinture	Absence d'indices d'infestation de termites	
	Porte 2 - B - Bois et Peinture	Absence d'indices d'infestation de termites	
	Porte 3 - C - Bois et Peinture	Absence d'indices d'infestation de termites	
	Porte 4 - D - Bois et Peinture	Absence d'indices d'infestation de termites	
	Bati porte 1 - B - Bois et Peinture	Absence d'indices d'infestation de termites	
	Bati porte 2 - B - Bois et Peinture	Absence d'indices d'infestation de termites	
	Bati porte 3 - C - Bois et Peinture	Absence d'indices d'infestation de termites	
	Bati porte 4 - D - Bois et Peinture	Absence d'indices d'infestation de termites	



Bâtiments et parties de bâtiments visités (1)	Ouvrages, parties d'ouvrages et éléments examinés (2)	Résultats du diagnostic d'infestation (3)	Photos
Wc 1	Sol - Plancher béton et Carrelage	Absence d'indices d'infestation de termites	
	Mur - A, B, C, D - Plâtre et Peinture	Absence d'indices d'infestation de termites	
	Plafond - Plâtre et Peinture	Absence d'indices d'infestation de termites	
	Plinthes - Carrelage et Carrelage	Absence d'indices d'infestation de termites	
	Porte - A - Bois et Peinture	Absence d'indices d'infestation de termites	
	Bati porte - A - Bois et Peinture	Absence d'indices d'infestation de termites	
	Fenêtre - C - Bois et Peinture	Absence d'indices d'infestation de termites	
	Bati fenêtre - C - Bois et Peinture	Absence d'indices d'infestation de termites	
Salle de bain	Sol - Plancher béton et Carrelage	Absence d'indices d'infestation de termites	
	Mur - A, B, C, D - Plâtre et Peinture	Absence d'indices d'infestation de termites	
	Plafond - Plâtre et Peinture	Absence d'indices d'infestation de termites	
	Porte - A - Bois et Peinture	Absence d'indices d'infestation de termites	
	Bati porte - A - Bois et Peinture	Absence d'indices d'infestation de termites	
	Fenêtre - C - Bois et Peinture	Absence d'indices d'infestation de termites	
	Bati fenêtre - C - Bois et Peinture	Absence d'indices d'infestation de termites	
	Mur - A, B, C, D - Plâtre et Faïence	Absence d'indices d'infestation de termites	
salle à manger	Sol - Plancher béton et Carrelage	Absence d'indices d'infestation de termites	
	Mur - A, B, C, D - Plâtre et Tapisserie	Absence d'indices d'infestation de termites	
	Plafond - Bois et Lambris Bois	Absence d'indices d'infestation de termites	
	Porte - A - Bois et Peinture	Absence d'indices d'infestation de termites	
	Bati porte - A - Bois et Peinture	Absence d'indices d'infestation de termites	
	Fenêtre 1 - B - Bois et Peinture	Absence d'indices d'infestation de termites	
	Fenêtre 2 - D - Bois et Peinture	Absence d'indices d'infestation de termites	
	Bati fenêtre 1 - B - Bois et Peinture	Absence d'indices d'infestation de termites	
	Bati fenêtre 2 - D - Bois et Peinture	Absence d'indices d'infestation de termites	



Bâtiments et parties de bâtiments visités (1)	Ouvrages, parties d'ouvrages et éléments examinés (2)	Résultats du diagnostic d'infestation (3)	Photos
	Volet 1 - B - Bois et Peinture	Absence d'indices d'infestation de termites	
	Volet 2 - D - Bois et Peinture	Absence d'indices d'infestation de termites	
1er étage			
palier	Sol - Plancher bois et parquet	Absence d'indices d'infestation de termites	
	Mur - A, B, C, D, E, F - Plâtre et Tapisserie	Absence d'indices d'infestation de termites	
	Plafond - Bois et brut	Absence d'indices d'infestation de termites	
	Plinthes - Bois et Carrelage	Absence d'indices d'infestation de termites	
	Porte 1 - C - Bois et Peinture	Absence d'indices d'infestation de termites	
	Porte 2 - D - Bois et Peinture	Absence d'indices d'infestation de termites	
	Porte 3 - E - Bois et Peinture	Absence d'indices d'infestation de termites	
	Porte 4 - F - Bois et Peinture	Absence d'indices d'infestation de termites	
	Bati porte 1 - C - Bois et Peinture	Absence d'indices d'infestation de termites	
	Bati porte 2 - D - Bois et Peinture	Absence d'indices d'infestation de termites	
	Bati porte 3 - E - Bois et Peinture	Absence d'indices d'infestation de termites	
	Bati porte 4 - F - Bois et Peinture	Absence d'indices d'infestation de termites	
	Fenêtre - A - PVC et Peinture	Absence d'indices d'infestation de termites	
	Bati fenêtre - A - PVC et Peinture	Absence d'indices d'infestation de termites	
Chambre 2	Sol - Plancher bois et moquette	Absence d'indices d'infestation de termites	
	Mur - A, B, C, D, E, F - Plâtre et Tapisserie	Absence d'indices d'infestation de termites	
	Plafond - Plâtre et Peinture	Absence d'indices d'infestation de termites	
	Plinthes - Bois et Carrelage	Absence d'indices d'infestation de termites	
	Porte - A - Bois et Peinture	Absence d'indices d'infestation de termites	
	Bati porte - A - Bois et Peinture	Absence d'indices d'infestation de termites	
	Fenêtre 1 - C - PVC et Peinture	Absence d'indices d'infestation de termites	
	Fenêtre 2 - D - PVC et Peinture	Absence d'indices d'infestation de termites	
	Bati fenêtre 1 - C - PVC et Peinture	Absence d'indices d'infestation de termites	





Bâtiments et parties de bâtiments visités (1)	Ouvrages, parties d'ouvrages et éléments examinés (2)	Résultats du diagnostic d'infestation (3)	Photos
	Bati fenêtre 2 - D - PVC et Peinture	Absence d'indices d'infestation de termites	
	Volet 1 - C - Bois et Peinture	Absence d'indices d'infestation de termites	
	Volet 2 - D - Bois et Peinture	Absence d'indices d'infestation de termites	
Chambre 3	Sol - Plancher bois et Moquette	Absence d'indices d'infestation de termites	
	Mur - A, B, C, D, E, F - Plâtre et Tapisserie	Absence d'indices d'infestation de termites	
	Plafond - Plâtre et Peinture	Absence d'indices d'infestation de termites	
	Plinthes - Bois et Carrelage	Absence d'indices d'infestation de termites	
	Porte - A - Bois et Peinture	Absence d'indices d'infestation de termites	
	Bati porte - A - Bois et Peinture	Absence d'indices d'infestation de termites	
	Fenêtre 1 - C - PVC et Peinture	Absence d'indices d'infestation de termites	
	Fenêtre 2 - D - PVC et Peinture	Absence d'indices d'infestation de termites	
	Bati fenêtre 1 - C - PVC et Peinture	Absence d'indices d'infestation de termites	
	Bati fenêtre 2 - D - PVC et Peinture	Absence d'indices d'infestation de termites	
	Volet 1 - C - Bois et Peinture	Absence d'indices d'infestation de termites	
	Volet 2 - D - Bois et Peinture	Absence d'indices d'infestation de termites	
Chambre 4	Sol - Plancher bois et Revêtement souple (lino)	Absence d'indices d'infestation de termites	
	Mur - A, B, C, D - Plâtre et Tapisserie	Absence d'indices d'infestation de termites	
	Plafond - Plâtre et Peinture	Absence d'indices d'infestation de termites	
	Plinthes - Bois et Carrelage	Absence d'indices d'infestation de termites	
	Porte - A - Bois et Peinture	Absence d'indices d'infestation de termites	
	Bati porte - A - Bois et Peinture	Absence d'indices d'infestation de termites	
	Fenêtre - C - PVC et Peinture	Absence d'indices d'infestation de termites	
	Bati fenêtre - C - PVC et Peinture	Absence d'indices d'infestation de termites	
	Volet - C - Bois et Peinture	Absence d'indices d'infestation de termites	
Dégagement 2	Sol - Plancher bois et parquet	Absence d'indices d'infestation de termites	





Bâtiments et parties de bâtiments visités (1)	Ouvrages, parties d'ouvrages et éléments examinés (2)	Résultats du diagnostic d'infestation (3)	Photos
	Mur - A, B, C, D - Plâtre et brut	Absence d'indices d'infestation de termites	
	Plafond - Plâtre et Peinture	Absence d'indices d'infestation de termites	
	Plinthes - Bois et Carrelage	Absence d'indices d'infestation de termites	
	Porte 1 - A - Bois et Peinture	Absence d'indices d'infestation de termites	
	Porte 2 - C - Bois et Peinture	Absence d'indices d'infestation de termites	
	Porte 3 - D - Bois et Peinture	Absence d'indices d'infestation de termites	
	Bati porte 1 - A - Bois et Peinture	Absence d'indices d'infestation de termites	
	Bati porte 2 - C - Bois et Peinture	Absence d'indices d'infestation de termites	
	Bati porte 3 - D - Bois et Peinture	Absence d'indices d'infestation de termites	
Wc 2	Sol - Plancher bois et Revêtement souple (lino)	Absence d'indices d'infestation de termites	
	Mur - A, B, C, D - Plâtre et Peinture	Absence d'indices d'infestation de termites	
	Plafond - Plâtre et Peinture	Absence d'indices d'infestation de termites	
	Porte - A - Bois et Peinture	Absence d'indices d'infestation de termites	
	Bati porte - A - Bois et Peinture	Absence d'indices d'infestation de termites	
Grenier 1	Sol - Plancher bois et planches de bois	Absence d'indices d'infestation de termites	
	Mur - A - Bois et brut	Absence d'indices d'infestation de termites	
	Mur - B, C - bois et brut	Absence d'indices d'infestation de termites	
	Mur - D, E, F - Brique et brut	Absence d'indices d'infestation de termites	
	Plafond - Bois et ardoises	Absence d'indices d'infestation de termites	
	Porte - A - Bois et Peinture	Absence d'indices d'infestation de termites	
	Bati porte - A - Bois et Peinture	Absence d'indices d'infestation de termites	
	Fenêtre 1 - D - PVC et Peinture	Absence d'indices d'infestation de termites	
	Fenêtre 2 - F - PVC et Peinture	Absence d'indices d'infestation de termites	
	Bati fenêtre 1 - D - PVC et Peinture	Absence d'indices d'infestation de termites	
	Bati fenêtre 2 - F - PVC et Peinture	Absence d'indices d'infestation de termites	



Bâtiments et parties de bâtiments visités (1)	Ouvrages, parties d'ouvrages et éléments examinés (2)	Résultats du diagnostic d'infestation (3)	Photos
	Volet 1 - D - Bois et Peinture	Absence d'indices d'infestation de termites	
	Volet 2 - F - Bois et Peinture	Absence d'indices d'infestation de termites	
Grenier 2	Sol - Plancher bois et isolant	Absence d'indices d'infestation de termites	
	Mur - A, B, C, D - pierres et béton et brut	Absence d'indices d'infestation de termites	
	Plafond - Bois et ardoises	Absence d'indices d'infestation de termites	
	Volet - C - Bois et Peinture	Absence d'indices d'infestation de termites	
annexe			
grange 1	Sol - Plancher béton et chape brute	Absence d'indices d'infestation de termites	
	Mur - A, B, C, D - pierres et béton et brut	Absence d'indices d'infestation de termites	
	Plafond - Bois et brut	Absence d'indices d'infestation de termites	
	Porte - A - Bois et Peinture	Absence d'indices d'infestation de termites	
	Bati porte - A - Bois et Peinture	Absence d'indices d'infestation de termites	
grange 2	Sol - terre battue	Absence d'indices d'infestation de termites	
	Mur - A, B, C, D - pierres et béton et brut	Absence d'indices d'infestation de termites	
	Plafond - Bois et brut	Absence d'indices d'infestation de termites	
grange 3	Sol - terre battue	Absence d'indices d'infestation de termites	
	Mur - A, B, C, D - pierres et béton et brut	Absence d'indices d'infestation de termites	
	Plafond - Bois et tuiles	Absence d'indices d'infestation de termites	
Débrarras	Sol - Plancher béton et chape brute	Absence d'indices d'infestation de termites	
	Mur - A - bois et brut	Absence d'indices d'infestation de termites	
	Mur - B, C, D - pierres et béton et brut	Absence d'indices d'infestation de termites	
	Plafond - Bois et brut	Absence d'indices d'infestation de termites	
	Porte 1 - A - Bois et Peinture	Absence d'indices d'infestation de termites	
	Porte 2 - B - Bois et Peinture	Absence d'indices d'infestation de termites	
	Bati porte 1 - A - Bois et Peinture	Absence d'indices d'infestation de termites	
	Bati porte 2 - B - Bois et Peinture	Absence d'indices d'infestation de termites	



Bâtiments et parties de bâtiments visités (1)	Ouvrages, parties d'ouvrages et éléments examinés (2)	Résultats du diagnostic d'infestation (3)	Photos
abri 1	Sol - Plancher béton et chape brute	Absence d'indices d'infestation de termites	
	Mur - A, B, C - pierres et béton et brut	Absence d'indices d'infestation de termites	
	Mur - D - bois et bac acier	Absence d'indices d'infestation de termites	
	Plafond - Bois et bac acier	Absence d'indices d'infestation de termites	
	Porte - C - Bois et Peinture	Absence d'indices d'infestation de termites	
	Bati porte - C - Bois et Peinture	Absence d'indices d'infestation de termites	
appentis	Sol - terre battue	Absence d'indices d'infestation de termites	
	Mur - A - pierres et béton et brut	Absence d'indices d'infestation de termites	
	Mur - B - bois et brut	Absence d'indices d'infestation de termites	
	Mur - C, D - bois et bac acier	Absence d'indices d'infestation de termites	
	Plafond - Bois et bac acier	Absence d'indices d'infestation de termites	
	Porte - A - Bois et Peinture	Absence d'indices d'infestation de termites	
	Bati porte - A - Bois et Peinture	Absence d'indices d'infestation de termites	
	Stockage de bois	Présence d'indices d'infestation de termites, Termites souterrains: altérations dans le bois, bois d'apparence feuilleté, dégradation du bois, présence de cordonnets identifiés sur la photo : PhTer001	
Stockage de bois	Présence d'indices d'infestation de termites, Termites souterrains: altérations dans le bois, bois d'apparence feuilleté, dégradation du bois identifiés sur la photo : PhTer002		
porcherie	Sol - Plancher béton et chape brute	Absence d'indices d'infestation de termites	
	Mur - A, B, C, D - Béton et brut	Absence d'indices d'infestation de termites	
	Plafond - Bois et brut	Absence d'indices d'infestation de termites	
	Porte - A - Bois et Peinture	Absence d'indices d'infestation de termites	

Bâtiments et parties de bâtiments visités (1)	Ouvrages, parties d'ouvrages et éléments examinés (2)	Résultats du diagnostic d'infestation (3)	Photos
	Bati porte - A - Bois et Peinture	Absence d'indices d'infestation de termites	
Grenier à foin 1	Sol - Plancher bois et planches de bois	Absence d'indices d'infestation de termites	
	Mur - A, B, C, D - pierres et béton et brut	Absence d'indices d'infestation de termites	
	Plafond - Bois et ardoises	Absence d'indices d'infestation de termites	
Grenier à foin 2	Sol - Plancher bois et planches de bois	Absence d'indices d'infestation de termites	
	Mur - A, B, C, D - pierres et béton et brut	Absence d'indices d'infestation de termites	
	Plafond - Bois et tuiles	Absence d'indices d'infestation de termites	
Abri de jardin 1	Sol - Plancher béton et chape brute	Absence d'indices d'infestation de termites	
	Mur - A, B, C, D - Béton et brut	Absence d'indices d'infestation de termites	
	Plafond - Bois et brut	Absence d'indices d'infestation de termites	
	Porte 1 - C - Bois et Peinture	Absence d'indices d'infestation de termites	
	Bati porte 1 - C - Bois et Peinture	Absence d'indices d'infestation de termites	
	Fenêtre - B - Bois et Peinture	Absence d'indices d'infestation de termites	
	Bati fenêtre - B - Bois et Peinture	Absence d'indices d'infestation de termites	
	Porte 2 - A - Métal et Peinture	Absence d'indices d'infestation de termites	
	Bati porte 2 - A - Métal et Peinture	Absence d'indices d'infestation de termites	
Abri de jardin 2	Sol - Plancher béton et chape brute	Absence d'indices d'infestation de termites	
	Mur - A, B, C, D - Béton et brut	Absence d'indices d'infestation de termites	
	Plafond - Bois et bac acier	Absence d'indices d'infestation de termites	
	Porte 1 - A - Bois et Peinture	Absence d'indices d'infestation de termites	
	Porte 2 - B - Bois et Peinture	Absence d'indices d'infestation de termites	
	Bati porte 1 - A - Bois et Peinture	Absence d'indices d'infestation de termites	
	Bati porte 2 - B - Bois et Peinture	Absence d'indices d'infestation de termites	
	Fenêtre - D - Bois et Peinture	Absence d'indices d'infestation de termites	
	Bati fenêtre - D - Bois et Peinture	Absence d'indices d'infestation de termites	



Bâtiments et parties de bâtiments visités (1)	Ouvrages, parties d'ouvrages et éléments examinés (2)	Résultats du diagnostic d'infestation (3)	Photos
clapier	Sol - terre battue	Absence d'indices d'infestation de termites	
	Plafond - Bois et bac acier	Absence d'indices d'infestation de termites	
abri 2	Sol - terre battue	Absence d'indices d'infestation de termites	
	Mur - pierres et béton et brut	Absence d'indices d'infestation de termites	
	Plafond - Bois et bac acier	Absence d'indices d'infestation de termites	

(1) Identifier notamment chaque bâtiment et chacune des pièces du bâtiment.

(2) Identifier notamment : ossature, murs, planchers, escaliers, boiseries, plinthes, charpentes...

(3) Mentionner les indices ou l'absence d'indices d'infestation de termites et en préciser la nature et la localisation.

## E - Catégories de termites en cause

La mission et son rapport sont exécutés conformément à la norme AFNOR NF P 03-201 (Février 2016) et à l'arrêté du 07 mars 2012 modifiant l'arrêté du 29 mars 2007.

La recherche de termites porte sur différentes catégories de termites :

- **Les termites souterrains**, regroupant cinq espèces identifiées en France métropolitaine (*Reticulitermes flavipes*, *reticulitermes lucifugus*, *reticulitermes banyulensis*, *reticulitermes grassei* et *reticulitermes urbis*) et deux espèces supplémentaires dans les DOM (*Coptotermes* et *heterotermes*),

- **Les termites de bois sec**, regroupant les *kalotermes flavicolis* présent surtout dans le sud de la France métropolitaine et les *Cryptotermes* présent principalement dans les DOM et de façon ponctuelle en métropole.

- **Les termites arboricole**, appartiennent au genre *Nasutitermes* présent presque exclusivement dans les DOM.

Les principaux indices d'une infestation sont :

- Altérations dans le bois,
- Présence de termites vivants,
- Présence de galeries-tunnels (cordonnets) ou concrétions,
- Cadavres ou restes d'individus reproducteurs,
- Présence d'orifices obturés ou non.

### Rappels réglementaires :

L 133-5 du CCH : Lorsque, dans une ou plusieurs communes, des foyers de termites sont identifiés, un arrêté préfectoral, pris sur proposition ou après consultation des conseils municipaux intéressés, délimite les zones contaminées ou susceptibles de l'être à court terme. En cas de démolition totale ou partielle d'un bâtiment situé dans ces zones, les bois et matériaux contaminés sont incinérés sur place ou traités avant tout transport si leur destruction par incinération sur place est impossible. La personne qui a procédé à ces opérations en fait la déclaration en mairie.

Article L 112-17 du CCH : Les règles de construction et d'aménagement applicables aux ouvrages et locaux de toute nature quant à leur résistance aux termites et aux autres insectes xylophages sont fixées par décret en Conseil d'Etat. Ces règles peuvent être adaptées à la situation particulière de la Guadeloupe, de la Guyane, de la Martinique, de La Réunion, de Mayotte et de Saint-Martin.

## F - Identification des bâtiments et parties du bâtiment (pièces et volumes) n'ayant pu être visités et justification

Néant

## G - Identification des ouvrages, parties d'ouvrages et éléments qui n'ont pas été examinés et justification

Localisation	Liste des ouvrages, parties d'ouvrages	Motif
Rez de chaussée - Chambre 1	Murs	Impossibilité d'investigation approfondie non destructive, doublage
	plancher	Impossibilité d'investigation approfondie non destructive; doublage

Nota : notre cabinet s'engage à retourner sur les lieux afin de compléter le constat aux parties d'immeubles non visités, dès lors que les dispositions permettant un contrôle des zones concernées auront été prises par le propriétaire ou son mandataire.

## H - Constatations diverses

Localisation	Liste des ouvrages, parties d'ouvrages	Observations et constatations diverses
Général	-	Les zones situées derrière les doublages des murs et plafonds n'ont pas été visitées par défaut d'accès Présence d'indices d'infestation d'autres agents de dégradation biologique Les indices de termites observés à proximité de la maison impliquent la consultation d'un professionnel du traitement.

Note 1: Les indices d'infestation des autres agents de dégradation biologique du bois sont notés de manière générale pour information du donneur d'ordre, il n'est donc pas nécessaire d'en indiquer la nature, le nombre et la localisation précise. Si le donneur d'ordre le souhaite, il fait réaliser une recherche de ces agents dont la méthodologie et les éléments sont décrits dans la norme NF-P 03-200.

## I - Moyens d'investigation utilisés

La mission et son rapport sont exécutés conformément à la norme AFNOR NF P 03-201 (Février 2016), à l'article L.133-5, L.133-6, L.271-4 à 6, R133-7 et à l'arrêté du 07 mars 2012 modifiant l'arrêté du 29 mars 2007. La recherche de termites porte sur les termites souterrain, termites de bois sec ou termites arboricole et est effectuée jusqu'à 10 mètres des extérieurs de l'habitation, dans la limite de la propriété.

Moyens d'investigation :

- Examen visuel des parties visibles et accessibles.
- Sondage manuel systématique des boiseries à l'aide d'un poinçon.
- Utilisation d'un ciseau à bois en cas de constatation de dégradations.
- Utilisation d'une échelle en cas de nécessité.
- À l'extérieur une hachette est utilisée pour sonder le bois mort.

Représentant du propriétaire (accompagnateur) :

**Madame CAZENAVE Nicole**

N° Vert GRATUIT 0 800 330 311

Courriel : [contact@maisondudiag.fr](mailto:contact@maisondudiag.fr)

[www.maisondudiag.fr](http://www.maisondudiag.fr)

SIRET : 90217784900012

Maison du Diag Bigorre au capital de 5 000 €

Commentaires (Écart par rapport à la norme, ...) :

**Néant**

## J - VISA et mentions

### **Mention 1 :**

Le présent rapport n'a de valeur que pour la date de la visite et est exclusivement limité à l'état relatif à la présence de termites dans le bâtiment objet de la mission.

### **Mention 2 :**

L'intervention n'a pas eu pour but de donner un diagnostic de la résistance mécanique des bois et matériaux.

### **Nota 2 :**

Dans le cas de la présence de termites, il est rappelé l'obligation de déclaration en mairie de l'infestation prévue aux articles L.133-4 et R. 133-3 du code de la construction et de l'habitation.

### **Nota 3 :**

Conformément à l'article L-271-6 du CCH, l'opérateur ayant réalisé cet état relatif à la présence de termites n'a aucun lien de nature à porter atteinte à son impartialité et à son indépendance ni avec le propriétaire ou son mandataire qui fait appel à lui, ni avec une entreprise pouvant réaliser des travaux sur des ouvrages pour lesquels il lui est demandé d'établir cet état.

### **Nota 4 :**


Le présent rapport est établi par une personne dont les compétences sont certifiées par **LCC QUALIXPERT**  
**17 rue Borrel 81100 CASTRES (détail sur [www.info-certif.fr](http://www.info-certif.fr))**

Visite effectuée le 12/08/2022.

**Rapport valable jusqu'au 11/02/2023**

Fait à **IBOS**, le **12/08/2022**

**Par : LEQUEUVRE Anthony**



N° Vert  
GRATUIT 0 800 330 311

Courriel : [contact@maisondudiag.fr](mailto:contact@maisondudiag.fr)

[www.maisondudiag.fr](http://www.maisondudiag.fr)

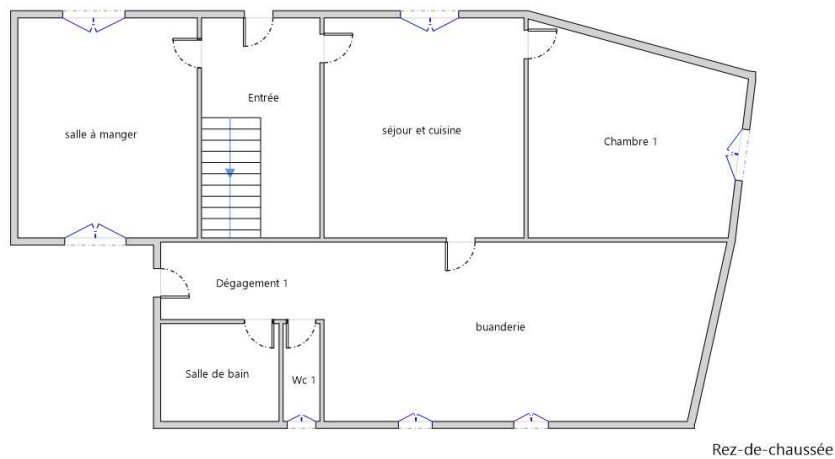
SIRET : 90217784900012

Maison du Diag Bigorre au capital de 5 000 €

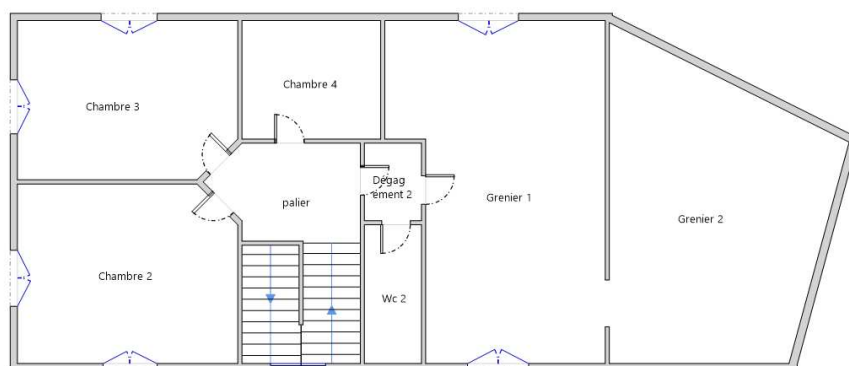




## Annexe - Plans - croquis



Rez-de-chaussée



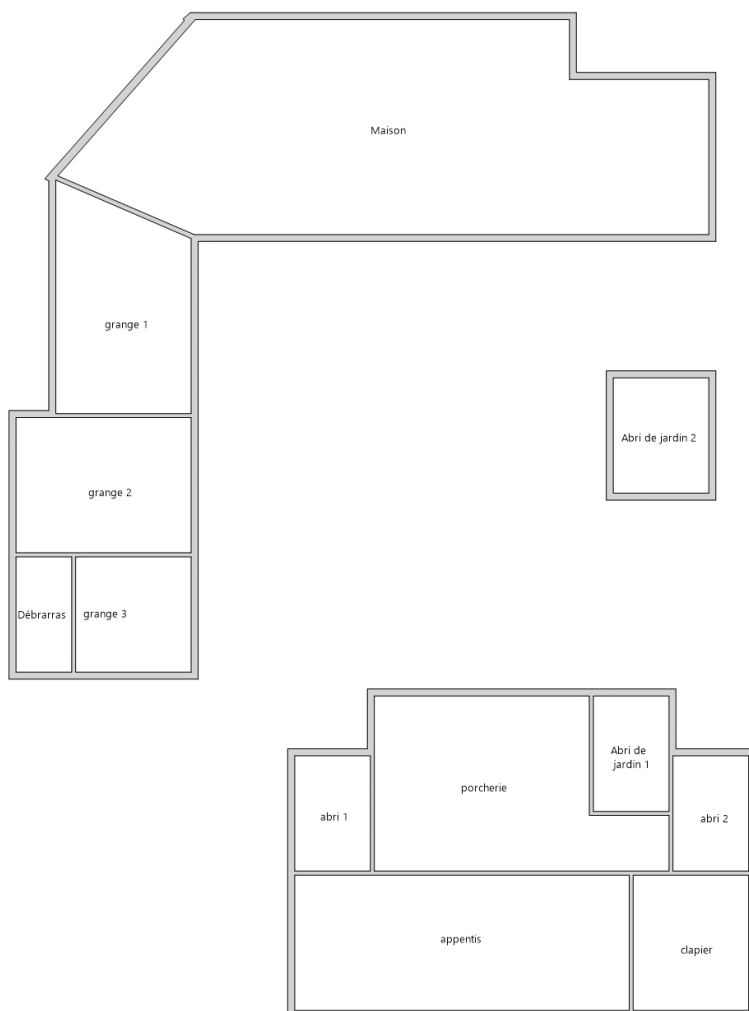
1er Etage

N° Vert  
GRATUIT 0 800 330 311

Courriel : [contact@maisondudiag.fr](mailto:contact@maisondudiag.fr)  
[www.maisondudiag.fr](http://www.maisondudiag.fr)

SIRET : 90217784900012

Maison du Diag Bigorre au capital de 5 000 €



Plan de masse

## Annexe - Photos

N° Vert  
GRATUIT 0 800 330 311Courriel : [contact@maisondudiag.fr](mailto:contact@maisondudiag.fr)[www.maisondudiag.fr](http://www.maisondudiag.fr)

SIRET : 90217784900012

Maison du Diag Bigorre au capital de 5 000 €



Photo n° PhTer001  
Localisation : annexe - appentis  
Ouvrage : Stockage de bois  
Parasite : Présence d'indices d'infestation de termites, Termites souterrains  
Indices : altérations dans le bois, bois d'apparence feuilleté, dégradation du bois, présence de cordonnets



Photo n° PhTer002  
Localisation : annexe - appentis  
Ouvrage : Stockage de bois  
Parasite : Présence d'indices d'infestation de termites, Termites souterrains  
Indices : altérations dans le bois, bois d'apparence feuilleté, dégradation du bois

N° Vert  
GRATUIT 0 800 330 311

Courriel : [contact@maisondudiag.fr](mailto:contact@maisondudiag.fr)

[www.maisondudiag.fr](http://www.maisondudiag.fr)

SIRET : 90217784900012

Maison du Diag Bigorre au capital de 5 000 €



## Annexe - Assurance / Attestation sur l'honneur



## Attestation d'assurance responsabilité civile professionnelle

MMA IARD Assurances Mutuelles / MMA IARD certifie que

**MAISON DU DIAG BIGORRE**  
**4 rue D'ISABY**  
**65420 IBOS**

Est titulaire d'un contrat d'assurance groupe n° 114.231.812, souscrit par la FIDI (Fédération Interprofessionnelle du Diagnostic Immobilier), garantissant sa responsabilité civile professionnelle pour ses activités de diagnostic immobilier.

Le montant de la garantie responsabilité civile professionnelle est fixé à 500 000 euros par sinistre et par technicien-diagnostiqueur. Au titre d'une même année, quel que soit le nombre de sinistres, le montant de la garantie ne pourra excéder 2 000 000 euros.

Date de prise d'effet du contrat : 06/09/2021

La présente attestation, valable pour la période du 01/01/2022 au 31/12/2022, est délivrée pour servir et valoir ce que de droit. Elle est établie sous réserve du paiement de la cotisation à échoir et ne peut engager les MMA au-delà des conditions générales et particulières du contrat auquel elle se réfère.

Fait à Bordeaux, le 15 décembre 2021

L'assureur, par délégation, l'Agent Général

**SUBERVIE ASSURANCES**  
 Agent Général exclusif MMA  
 30, cours du Maréchal Juin - B.P 29  
 33023 BORDEAUX CEDEX  
 Tél : 05.56.91.20.67 Fax : 05.56.91.95.75  
 Email : [subervie.assurances@mma.fr](mailto:subervie.assurances@mma.fr)  
 SARL au capital de 401 222 €  
 N° ORIAS : 07001677 [www.orias.fr](http://www.orias.fr)



F03014-B

MMA IARD ASSURANCES MUTUELLES / SOCIÉTÉ D'ASSURANCE MUTUELLE A COTISATIONS FIXES / RCS LE MANS 775 652 126  
 MMA IARD / SOCIÉTÉ ANONYME AU CAPITAL DE 537 052 368 EUROS / RCS LE MANS 440 048 882  
 SIÈGES SOCIAUX : 14, BOULEVARD MARIE ET ALEXANDRE OYON - 72030 LE MANS CEDEX 9  
 ENTREPRISES RÉGIES PAR LE CODE DES ASSURANCES

Rapport DDT : page 1 / 2

N° Vert GRATUIT 0 800 330 311

Courriel : [contact@maisondudiag.fr](mailto:contact@maisondudiag.fr)  
[www.maisondudiag.fr](http://www.maisondudiag.fr)

SIRET : 90217784900012

Maison du Diag Bigorre au capital de 5 000 €

Rapport DDT : page 92 / 142



## TABLEAU DES GARANTIES

### Contrat Responsabilité Civile Professionnelle n° 114 231 812

GARANTIES	Montant de la garantie		Franchise par sinistre
	Par sinistre et par diagnostiqueur	Maximum par année et par cabinet	
<b>A – Assurance Responsabilité Civile Professionnelle (Titre I-A)</b>	Niveau 1		Franchise générale : 2 000 €  Franchise sur les activités optionnelles <sup>(4)</sup> : 4 000 €
	500 000 €	2 000 000 €	
	Niveau 2		
	1 525 000 €	3 000 000 €	
	Niveau 3		
	3 000 000 €	4 000 000 €	
<b>B – Assurance Responsabilité Civile Exploitation (Titre I-B)</b>  Dommages corporels et Immatériels consécutifs limités en cas de faute inexcusable..... Sauf garantie R.C. du fait de l'utilisation ou du déplacement d'un véhicule à moteur (article 8) - Vol par préposé (article 11) - Dommages matériels et immatériels consécutifs	Par sinistre	Pour l'ensemble des sinistres d'une même année	Néant  Néant 150 € 150 €  Néant  Néant <sup>(3)</sup>
	8 000 000 € <sup>(1)</sup> 1 000 000 €	1 000 000 €	
	Illimité 23 000 €		
	750 000 €		
<b>C – Protection Juridique (Recours et défense pénale) (Titre II)</b>	10 000 €		Néant
<b>D – Risques complémentaires (Titre III)</b> (y compris la garantie « catastrophes naturelles » et « dommages par actes de terrorisme ou attentats ») - Archives et supports d'information	31 000 €		Néant <sup>(3)</sup>
<p>(1) Ce montant constitue un maximum pour l'ensemble des dommages corporels, matériels et immatériels consécutifs à un dommage corporel ou matériel garanti.</p> <p>(2) Les actions pour recours inférieurs à 300 € ne sont pas prises en charge par l'assureur.</p> <p>(3) Toutefois, en ce qui concerne la garantie "Catastrophes naturelles", il est fait application d'une franchise déduite de 10 % avec un minimum de 1 140 €. Dans une commune non dotée d'un plan de prévention des risques naturels prévisibles pour le risque faisant l'objet de l'arrêté, la franchise est doublée, triplée ou quadruplée en fonction du nombre de constatations de l'état de catastrophe naturelle intervenues pour le même risque au cours des cinq années précédant la nouvelle constatation.</p> <p>En cas de modification par arrêté ministériel, ces montants sont réputés modifiés dès l'entrée en application de cet arrêté.</p> <p>(4) La franchise sur les 3 activités optionnelles (Insectes xylophages et lignivores dont mètre ; Amlante + ; Qualité de l'air) est fixée à 4 000 €</p>			

En tant qu'adhérent FIDI, vous bénéficiez d'un service d'Assistance Juridique par téléphone pour la sauvegarde de vos intérêts dans les domaines relatifs à votre activité professionnelle : service accessible du Lundi au vendredi de 8 H. à 20 H. et le samedi de 8H. à 18 H. (hors jours fériés ou chômés), au numéro 02 43 39 10 03.

**FIDI**  
Fédération Interprofessionnelle du Diagnostic Immobilier  
31 rue du rocher  
75008 PARIS  
Tél. : 01 42 93 96 06 Fax : 01 45 22 33 55  
Email : contact@lafidi.fr  
http://www.lafidi.fr

**SARL SUBERVIE ASSURANCES**  
au capital de 401 222 € - SIREN 338041535BX  
30, cours du Maréchal Juin - BP 28  
33023 Bordeaux Cedex  
Tél: 05.56.91.20.67 Fax : 05.56.91.96.75  
Email : subervie.assurances@mma.fr  
N° ORIAS : 07001677 - www.orias.fr

Rapport DDT : page 2 / 2

N° Vert GRATUIT 0 800 330 311

Courriel : [contact@maisondudiag.fr](mailto:contact@maisondudiag.fr)

[www.maisondudiag.fr](http://www.maisondudiag.fr)

SIRET : 90217784900012

Maison du Diag Bigorre au capital de 5 000 €



Certificat N° C3165

Monsieur Anthony LEQUEUVRE

Certifié dans le cadre du processus de certification PR04 consultable sur [www.qualixpert.com](http://www.qualixpert.com) conformément à l'ordonnance 2005-655 titre III du 8 juin 2005 et au décret 2006-1114 du 05 septembre 2006.



dans le(s) domaine(s) suivant(s) :

Amiante sans mention	Certificat valable Du 02/12/2019 au 01/12/2024	Arrêté du 08 novembre 2019 relatif aux compétences des personnes physiques opérateurs de repérage, d'évaluation périodique de l'état de conservation des matériaux et produits contenant de l'amiante, et d'examen visuel après travaux dans les immeubles bâtis.
Etat des installations intérieures d'électricité	Certificat valable Du 30/12/2019 au 29/12/2024	Arrêté du 8 juillet 2008 modifié définissant les critères de certification des compétences des personnes physiques réalisant l'état de l'installation intérieure d'électricité et les critères d'accréditation des organismes de certification.
Diagnostic de performance énergétique individuel	Certificat valable Du 30/12/2019 au 29/12/2024	Arrêté du 16 octobre 2006 modifié définissant les critères de certification des compétences des personnes physiques réalisant le diagnostic de performance énergétique ou l'attestation de prise en compte de la réglementation thermique, et les critères d'accréditation des organismes de certification.
Etat des installations intérieures de gaz	Certificat valable Du 02/12/2019 au 01/12/2024	Arrêté du 06 avril 2007 modifié définissant les critères de certification des compétences des personnes physiques réalisant l'état de l'installation intérieure de gaz et les critères d'accréditation des organismes de certification.
Constat de risque d'exposition au plomb	Certificat valable Du 30/12/2019 au 29/12/2024	Arrêté du 21 novembre 2006 modifié définissant les critères de certification des compétences des personnes physiques opérateurs des constats de risque d'exposition au plomb, des diagnostics du risque d'intoxication par le plomb des peintures ou des contrôles après travaux en présence de plomb, et les critères d'accréditation des organismes de certification.
Etat relatif à la présence de termites dans le bâtiment mention France Métropolitaine	Certificat valable Du 02/12/2019 au 01/12/2024	Arrêté du 30 octobre 2006 modifié définissant les critères de certification des compétences des personnes physiques réalisant l'état relatif à la présence de termites dans le bâtiment et les critères d'accréditation des organismes de certification.

Date d'établissement le lundi 30 décembre 2019

Marjorie ALBERT  
Directrice Administrative

Une certification peut être suspendue, modifiée ou retirée à tout moment.  
Pour une utilisation appropriée de ce certificat, la portée des certifications et leurs validités doivent être vérifiées sur le site internet de LCC QUALIXPERT [www.qualixpert.com](http://www.qualixpert.com).

LCC 17, rue Bouterbise 11000 CASTRES  
Téléphone 05 63 73 05 19 - Fax 05 63 73 32 87 - [www.qualixpert.com](http://www.qualixpert.com)  
F09 Certification de compétence version A1 250119  
sarl au capital de 8000 euros - APE 7120B - RCS Castres SIRET 493 037 832 00018

N° Vert GRATUIT 0 800 330 311

Courriel : [contact@maisondudiag.fr](mailto:contact@maisondudiag.fr)  
[www.maisondudiag.fr](http://www.maisondudiag.fr)

SIRET : 90217784900012

Maison du Diag Bigorre au capital de 5 000 €

# État de l'Installation Intérieure d'Électricité

Numéro de dossier : 2207/CAZENAVE/1700  
 Norme méthodologique employée : AFNOR FD C 16-600 - Juin 2015  
 Date du repérage : 12/08/2022  
 Heure d'arrivée : 09 h 00  
 Temps passé sur site : 02 h 00

La présente mission consiste, suivant l'arrêté du 10 août 2015 et du 4 avril 2011, à établir un état de l'installation électrique, en vue d'évaluer les risques pouvant porter atteinte à la sécurité des personnes. (Application des articles L. 134-7, R134-10 et R134-11 du code de la construction et de l'habitation). En aucun cas, il ne s'agit d'un contrôle de conformité de l'installation vis-à-vis de la réglementation en vigueur.

## A - Désignation du ou des immeubles bâtis

*Localisation du ou des bâtiments bâtis :*

Département : **Hautes-Pyrénées**

Adresse : **355 CHEMIN DARRE LASBORDES**

Commune : **65320 TARASTEIX**

Référence cadastrale : **Section cadastrale B, Parcelle(s) n° 502**

Désignation et situation du ou des lot(s) de copropriété :

Périmètre de repérage :

Type d'immeuble : **Maison individuelle**

Année de construction du bien : < **1949**

Année de l'installation : < **1949**

Distributeur d'électricité : **Engie**

## B - Identification du donneur d'ordre

*Identité du donneur d'ordre :*

Nom et prénom : **Madame CAZENAVE Nicole**

Adresse : **8 RUE MARECHAL LECLERC - 64800 LESTELLE BETHARRAM**

Qualité du donneur d'ordre (sur déclaration de l'intéressé) : **Autre**

*Propriétaire de l'appartement ou de la maison individuelle :*

Nom et prénom : **Madame CAZENAVE Nicole**

Adresse : **8 RUE MARECHAL LECLERC - 64800 LESTELLE BETHARRAM**

## C - Désignation de l'opérateur de diagnostic

*Identité de l'opérateur de diagnostic :*

Nom et prénom : **LEQUEUVRE Anthony**

Nom de l'entreprise : **Maison du Diag Bigorre**

Adresse : **4 RUE D'ISABY - 65420 IBOS**

N° Vert  
GRATUIT 0 800 330 311

Courriel : [contact@maisondudiag.fr](mailto:contact@maisondudiag.fr)

[www.maisondudiag.fr](http://www.maisondudiag.fr)

SIRET : 90217784900012

Maison du Diag Bigorre au capital de 5 000 €

Numéro SIRET : **90217784900012**

Désignation de la compagnie d'assurance : **MMA**

Numéro de police et date de validité : **114.231.812 - 31/12/2022**

Le présent rapport est établi par une personne dont les compétences sont certifiées par **LCC QUALIXPERT** le **30/12/2019** jusqu'au **29/12/2023**. (Certification de compétence **C3165**)

## D - Limites du domaine d'application du diagnostic

Le diagnostic porte uniquement sur l'ensemble de l'installation intérieure d'électricité à basse tension des locaux à usage d'habitation située en aval de l'appareil général de commande et de protection de cette installation. Il ne concerne pas les matériels d'utilisation amovibles, ni les circuits internes des matériels d'utilisation fixes, destinés à être reliés à l'installation électrique fixe, ni les installations de production d'énergie électrique du générateur jusqu'au point d'injection au réseau public de distribution d'énergie ou au point de raccordement à l'installation intérieure, ni les circuits de téléphonie, de télévision, de réseau informatique, de vidéophonie, de centrale d'alarme, etc., lorsqu'ils sont alimentés en régime permanent sous une tension inférieure ou égale à 50 V en courant alternatif et 120 V en courant continu.

L'intervention de l'opérateur de diagnostic ne porte que sur les constituants visibles, visitables, de l'installation au moment du diagnostic. Elle s'effectue sans déplacement de meubles ni démontage de l'installation électrique (hormis le démontage des capots des tableaux électriques lorsque cela est possible) ni destruction des isolants des câbles.

Des éléments dangereux de l'installation intérieure d'électricité peuvent ne pas être repérés, notamment :

- les parties de l'installation électrique non visibles (incorporées dans le gros œuvre ou le second œuvre ou masquées par du mobilier) ou nécessitant un démontage ou une détérioration pour pouvoir y accéder (boîtes de connexion, conduits, plinthes, goulottes, huisseries, éléments chauffants incorporés dans la maçonnerie, luminaires des piscines plus particulièrement) ;
- les parties non visibles ou non accessibles des tableaux électriques après démontage de leur capot ;
- inadéquation entre le courant assigné (calibre) des dispositifs de protection contre les surintensités et la section des conducteurs sur toute la longueur des circuits.

## E - Synthèses de l'état de l'installation intérieure d'électricité

### E.1. Anomalies et/ou constatations diverses relevées

<input type="checkbox"/>	L'installation intérieure d'électricité ne comporte <b>aucune anomalie</b> et ne fait pas l'objet de constatations diverses.
<input type="checkbox"/>	L'installation intérieure d'électricité ne comporte <b>aucune anomalie</b> , mais fait l'objet de <b>constatations diverses</b> .
<input checked="" type="checkbox"/>	L'installation intérieure d'électricité <b>comporte une ou des anomalies</b> . Il est recommandé au propriétaire de les supprimer en consultant dans les meilleurs délais un installateur électricien qualifié afin d'éliminer les dangers qu'elle(s) présente(nt). L'installation ne fait pas l'objet de constatations diverses.
<input type="checkbox"/>	L'installation intérieure d'électricité <b>comporte une ou des anomalies</b> . Il est recommandé au propriétaire de les supprimer en consultant dans les meilleurs délais un installateur électricien qualifié afin d'éliminer les dangers qu'elle(s) présente(nt). L'installation fait également l'objet de <b>constatations diverses</b> .
<input type="checkbox"/>	L'installation intérieure d'électricité n'était pas alimentée lors du diagnostic. Les vérifications de fonctionnement du ou des dispositifs de protection à courant différentiel résiduel n'ont pu être effectuées.

### E.2. Les domaines faisant l'objet d'anomalies sont :

N° Vert GRATUIT 0 800 330 311

Courriel : [contact@maisondudiag.fr](mailto:contact@maisondudiag.fr)

[www.maisondudiag.fr](http://www.maisondudiag.fr)

SIRET : 90217784900012

Maison du Diag Bigorre au capital de 5 000 €







<input type="checkbox"/>	1. L'appareil général de commande et de protection et de son accessibilité.
<input type="checkbox"/>	2. La protection différentielle à l'origine de l'installation électrique et sa sensibilité appropriée aux conditions de mise à la terre.
<input checked="" type="checkbox"/>	3. La prise de terre et l'installation de mise à la terre.
<input checked="" type="checkbox"/>	4. La protection contre les surintensités adaptée à la section des conducteurs, sur chaque circuit.
<input type="checkbox"/>	5. La liaison équipotentielle dans les locaux contenant une baignoire ou une douche.
<input type="checkbox"/>	6. Les règles liées aux zones dans les locaux contenant une baignoire ou une douche.
<input checked="" type="checkbox"/>	7. Des matériels électriques présentant des risques de contacts directs.
<input checked="" type="checkbox"/>	8.1 Des matériels électriques vétustes, inadaptés à l'usage.
<input checked="" type="checkbox"/>	8.2 Des conducteurs non protégés mécaniquement.
<input type="checkbox"/>	9. Des appareils d'utilisation situés dans les parties communes et alimentés depuis la partie privative ou des appareils d'utilisation situés dans la partie privative et alimentés depuis les parties communes.
<input type="checkbox"/>	10. La piscine privée ou le bassin de fontaine.

### E.3. Les constatations diverses concernent :

<input type="checkbox"/>	Installations, parties d'installations ou spécificités non couvertes par le présent diagnostic.
<input type="checkbox"/>	Points de contrôle n'ayant pu être vérifiés.
<input type="checkbox"/>	Constatations concernant l'installation électrique et/ou son environnement.





## F - Anomalies identifiées

N° Article (1)	Libellé des anomalies	N° Article (2)	Libellé des mesures compensatoires (3) correctement mises en œuvre	Photos
B3.3.6 a1	Au moins un socle de prise de courant ne comporte pas de broche de terre.			
B3.3.6 a2	Au moins un socle de prise de courant comporte une broche de terre non reliée à la terre.			



N° Article (1)	Libellé des anomalies	N° Article (2)	Libellé des mesures compensatoires (3) correctement mises en œuvre	Photos
B3.3.6 a3	Au moins un circuit (n'alimentant pas des socles de prises de courant) n'est pas relié à la terre.			
B3.3.7 a	Au moins un conduit métallique en montage apparent ou encastré, comportant des conducteurs, n'est pas relié à la terre.			
B3.3.9 b	Au moins une boîte de connexion métalliques en montage apparent ou encastré n'est pas reliée à la terre.			
B4.3 a1	Au moins un circuit n'est pas protégé, à son origine, contre les surcharges et les courts-circuits.			
B4.3 b	Le type d'au moins un fusible ou un disjoncteur n'est plus autorisé (fusible à tabatière, à broches rechargeables, coupe-circuit à fusible de type industriel, disjoncteur réglable en courant protégeant des circuits terminaux).			
B4.3 c	Plusieurs circuits disposent d'un conducteur neutre commun dont les conducteurs ne sont pas correctement protégés contre les surintensités.			



N° Article (1)	Libellé des anomalies	N° Article (2)	Libellé des mesures compensatoires (3) correctement mises en œuvre	Photos
B7.3 a	L'Enveloppe d'au moins un matériel est manquante ou détériorée. Remarques : Présence de matériel électrique en place dont l'enveloppe présente des détériorations ; Faire intervenir un électricien qualifié afin de remplacer les matériels présentant des détériorations			
B7.3 e	L'installation électrique comporte au moins un dispositif de protection avec une partie active nue sous tension accessible. Remarques : Présence de dispositif de protection de matériel électrique présentant des parties actives nues sous tension ; Faire intervenir un électricien qualifié afin de remplacer les matériels présentant des parties actives nues sous tension			
B8.3 a	L'installation comporte au moins un matériel électrique vétuste. Remarques : Présence de matériel électrique vétuste (douilles, interrupteurs, socles de prise...) ; Faire intervenir un électricien qualifié afin de remplacer les matériels électriques vétustes			
B8.3 e	Au moins un conducteur isolé n'est pas placé sur toute sa longueur dans un conduit, une goulotte ou une plinthe ou une huisserie, en matière isolante ou métallique, jusqu'à sa pénétration dans le matériel électrique qu'il alimente. Remarques : Présence de conducteurs électriques non protégés mécaniquement ; Faire intervenir un électricien qualifié afin d'installer des protections mécanique sur les conducteurs non protégés			

(1) Référence des anomalies selon la norme ou la spécification technique utilisée.

(2) Référence des mesures compensatoires selon la norme ou la spécification technique utilisée.

(3) Une mesure compensatoire est une mesure qui permet de limiter un risque de choc électrique lorsque les règles fondamentales de sécurité ne peuvent s'appliquer pleinement pour des raisons soit économiques, soit techniques, soit administratives. Le numéro d'article et le libellé de la mesure compensatoire sont indiqués en regard de l'anomalie concernée.

(\*) Avertissement : la localisation des anomalies n'est pas exhaustive. Il est admis que l'opérateur de diagnostic ne procède à la localisation que d'une anomalie par point de contrôle. Toutefois, cet avertissement ne concerne pas le test de déclenchement des dispositifs différentiels.



## G.1 - Informations complémentaires

Article (1)	Libellé des informations
B11 a2	Une partie seulement de l'installation électrique est protégé par au moins un dispositif différentiel à haute sensibilité inf. ou égal à 30 mA.
B11 b2	Au moins un socle de prise de courant n'est pas de type à obturateur.
B11 c2	Au moins un socle de prise de courant ne possède pas un puits de 15 mm.

(1) Référence des informations complémentaires selon la norme ou la spécification technique utilisée.

## G.2 - Constatations diverses

### G1. – Installations ou parties d'installation non couvertes

Néant

### G2. – Points de contrôle du diagnostic n'ayant pu être vérifiés

N° Article (1)	Libellé des points de contrôle n'ayant pu être vérifiés selon norme FD C 16-600 – Annexe C	Motifs
Néant	-	

(1) Référence des constatations diverses selon la norme ou la spécification technique utilisée.

### G3. - Constatations concernant l'installation électrique et/ou son environnement

Néant

## H - Identification des parties du bien (pièces et emplacements) n'ayant pu être visitées et justification

**Néant**


*Nota : Le présent rapport est établi par une personne dont les compétences sont certifiées par **LCC QUALIXPERT - 17 rue Borrel 81100 CASTRES (détail sur [www.info-certif.fr](http://www.info-certif.fr))***

Dates de visite et d'établissement de l'état :

Visite effectuée le : **12/08/2022**

État rédigé à **IBOS**, le **12/08/2022**

Par: LEQUEUVRE Anthony




## I - Objectif des dispositions et description des risques encourus en fonction des anomalies identifiées

Correspondance avec le domaine d'anomalies (1)	Objectif des dispositions et description des risques encourus
B.1	<p><b>Appareil général de commande et de protection</b> : Cet appareil, accessible à l'intérieur du logement, permet d'interrompre, en cas d'urgence, en un lieu unique, connu et accessible, la totalité de la fourniture de l'alimentation électrique.</p> <p>Son absence, son inaccessibilité ou un appareil inadapté ne permet pas d'assurer cette fonction de coupure en cas de danger (risque d'électrisation, voire d'électrocution), d'incendie ou d'intervention sur l'installation électrique.</p>
B.2	<p><b>Protection différentielle à l'origine de l'installation</b> : Ce dispositif permet de protéger les personnes contre les risques de choc électrique lors d'un défaut d'isolement sur un matériel électrique.</p> <p>Son absence ou son mauvais fonctionnement peut être la cause d'une électrisation, voire d'une électrocution.</p>
B.3	<p><b>Prise de terre et installation de mise à la terre</b> : Ces éléments permettent, lors d'un défaut d'isolement sur un matériel électrique, de dévier à la terre le courant de défaut dangereux qui en résulte.</p> <p>L'absence de ces éléments ou leur inexistence partielle peut être la cause d'une électrisation, voire d'une électrocution.</p>
B.4	<p><b>Protection contre les surintensités</b> : Les disjoncteurs divisionnaires ou coupe-circuits à cartouche fusible, à l'origine de chaque circuit, permettent de protéger les conducteurs et câbles électriques contre les échauffements anormaux dus aux surcharges ou courts-circuits.</p> <p>L'absence de ces dispositifs de protection ou leur calibre trop élevé peut être à l'origine d'incendies.</p>
B.5	<p><b>Liaison équipotentielle dans les locaux contenant une baignoire ou une douche</b> : Elle permet d'éviter, lors d'un défaut, que le corps humain ne soit traversé par un courant électrique dangereux.</p> <p>Son absence privilégie, en cas de défaut, l'écoulement du courant électrique par le corps humain, ce qui peut être la cause d'une électrisation, voire d'une électrocution.</p>
B.6	<p><b>Règles liées aux zones dans les locaux contenant une baignoire ou une douche</b> : Les règles de mise en œuvre de l'installation électrique à l'intérieur de tels locaux permettent de limiter le risque de chocs électriques, du fait de la réduction de la résistance électrique du corps humain lorsque celui-ci est mouillé ou immergé.</p> <p>Le non-respect de celles-ci peut être la cause d'une électrisation, voire d'une électrocution.</p>
B.7	<p><b>Matériels électriques présentant des risques de contact direct</b> : Les matériels électriques dont des parties nues sous tension sont accessibles (matériels électriques anciens, fils électriques dénudés, bornes de connexion non placées dans une boîte équipée d'un couvercle, matériels électriques cassés...) présentent d'importants risques d'électrisation, voire d'électrocution.</p>
B.8	<p><b>Matériels électriques vétustes ou inadaptés à l'usage</b> : Ces matériels électriques, lorsqu'ils sont trop anciens, n'assurent pas une protection satisfaisante contre l'accès aux parties nues sous tension ou ne possèdent plus un niveau d'isolement suffisant. Lorsqu'ils ne sont pas adaptés à l'usage que l'on veut en faire, ils deviennent très dangereux lors de leur utilisation. Dans les deux cas, ces matériels présentent d'importants risques d'électrisation, voire d'électrocution.</p>
B.9	<p><b>Appareils d'utilisation situés dans des parties communes et alimentés depuis les parties privatives</b> : Lorsque l'installation électrique issue de la partie privative n'est pas mise en œuvre correctement, le contact d'une personne avec la masse d'un matériel électrique en défaut ou une partie active sous tension peut être la cause d'électrisation, voire d'électrocution.</p>
B.10	<p><b>Piscine privée ou bassin de fontaine</b> : Les règles de mise en œuvre de l'installation électrique et des équipements associés à la piscine ou au bassin de fontaine permettent de limiter le risque de chocs électriques, du fait de la réduction de la résistance électrique du corps humain lorsque celui-ci est mouillé ou immergé. Le non-respect de celles-ci peut être la cause d'une électrisation, voire d'une électrocution.</p>



## J - Informations complémentaires

Correspondance avec le groupe d'informations (1)	Objectif des dispositions et description des risques encourus
<b>B.11</b>	<p><b>Dispositif(s) différentiel(s) à haute sensibilité protégeant l'ensemble de l'installation électrique :</b> L'objectif est d'assurer rapidement la coupure du courant de l'installation électrique ou du circuit concerné, dès l'apparition d'un courant de défaut même de faible valeur. C'est le cas notamment lors de la défaillance occasionnelle (telle que l'usure normale ou anormale des matériels, l'imprudence ou le défaut d'entretien, la rupture du conducteur de mise à la terre d'un matériel électrique) des mesures classiques de protection contre les risques d'électrisation, voire d'électrocution.</p>
	<p><b>Socles de prise de courant de type à obturateurs :</b> Socles de prise de courant de type à obturateurs : l'objectif est d'éviter l'introduction, en particulier par un enfant, d'un objet dans une alvéole d'un socle de prise de courant sous tension pouvant entraîner des brûlures graves et/ ou l'électrisation, voire l'électrocution.</p>
	<p><b>Socles de prise de courant de type à puits :</b> La présence d'un puits au niveau d'un socle de prise de courant évite le risque d'électrisation, voire d'électrocution, au moment de l'introduction des fiche mâles non isolées d'un cordon d'alimentation.</p>

(1) Référence des informations complémentaires selon la norme ou spécification technique utilisée.

## Recommandations

Néant

## Règles élémentaires de sécurité et d'usage à respecter (liste non exhaustive)

L'électricité constitue un danger invisible, inodore et silencieux et c'est pourquoi il faut être vigilant quant aux risques qu'elle occasionne (incendie, électrisation, électrocution). Restez toujours attentif à votre installation électrique, vérifiez qu'elle soit et reste en bon état.

Pour limiter les risques, il existe des moyens de prévention simples :

- Ne jamais manipuler une prise ou un fil électrique avec des mains humides
- Ne jamais tirer sur un fil électrique pour le débrancher
- Débrancher un appareil électrique avant de le nettoyer
- Ne jamais toucher les fiches métalliques d'une prise de courant
- Ne jamais manipuler un objet électrique sur un sol humide ou mouillé

N° Vert GRATUIT 0 800 330 311

Courriel : [contact@maisondudiag.fr](mailto:contact@maisondudiag.fr)

[www.maisondudiag.fr](http://www.maisondudiag.fr)

SIRET : 90217784900012

Maison du Diag Bigorre au capital de 5 000 €



La certification  
**QUALIXPERT**  
des diagnostiqueurs

Certificat N° C3165

Monsieur Anthony LEQUEUVRE

Certifié dans le cadre du processus de certification PR04 consultable sur [www.qualixpert.com](http://www.qualixpert.com) conformément à l'ordonnance 2005-655 titre III du 8 juin 2005 et au décret 2006-1114 du 05 septembre 2006.



dans le(s) domaine(s) suivant(s) :

<b>Amiante sans mention</b>	<b>Certificat valable</b> Du <b>02/12/2019</b> au <b>01/12/2024</b>	Arrêté du 08 novembre 2019 relatif aux compétences des personnes physiques opérateurs de repérage, d'évaluation périodique de l'état de conservation des matériaux et produits contenant de l'amiante, et d'examen visuel après travaux dans les immeubles bâtis.
<b>Etat des installations intérieures d'électricité</b>	<b>Certificat valable</b> Du <b>30/12/2019</b> au <b>29/12/2024</b>	Arrêté du 8 juillet 2008 modifié définissant les critères de certification des compétences des personnes physiques réalisant l'état de l'installation intérieure d'électricité et les critères d'accréditation des organismes de certification.
<b>Diagnostic de performance énergétique individuel</b>	<b>Certificat valable</b> Du <b>30/12/2019</b> au <b>29/12/2024</b>	Arrêté du 16 octobre 2006 modifié définissant les critères de certification des compétences des personnes physiques réalisant le diagnostic de performance énergétique ou l'attestation de prise en compte de la réglementation thermique, et les critères d'accréditation des organismes de certification.
<b>Etat des installations intérieures de gaz</b>	<b>Certificat valable</b> Du <b>02/12/2019</b> au <b>01/12/2024</b>	Arrêté du 06 avril 2007 modifié définissant les critères de certification des compétences des personnes physiques réalisant l'état de l'installation intérieure de gaz et les critères d'accréditation des organismes de certification.
<b>Constat de risque d'exposition au plomb</b>	<b>Certificat valable</b> Du <b>30/12/2019</b> au <b>29/12/2024</b>	Arrêté du 21 novembre 2006 modifié définissant les critères de certification des compétences des personnes physiques opérateurs des constats de risque d'exposition au plomb, des diagnostics du risque d'intoxication par le plomb des peintures ou des contrôles après travaux en présence de plomb, et les critères d'accréditation des organismes de certification.
<b>Etat relatif à la présence de termites dans le bâtiment mention France Métropolitaine</b>	<b>Certificat valable</b> Du <b>02/12/2019</b> au <b>01/12/2024</b>	Arrêté du 30 octobre 2006 modifié définissant les critères de certification des compétences des personnes physiques réalisant l'état relatif à la présence de termites dans le bâtiment et les critères d'accréditation des organismes de certification.

Date d'établissement le lundi 30 décembre 2019

Marjorie ALBERT  
Directrice Administrative

*Une certification peut être suspendue, modifiée ou retirée à tout moment.*

*Pour une utilisation appropriée de ce certificat, la portée des certifications et leurs validités doivent être vérifiées sur le site internet de LCC QUALIXPERT [www.qualixpert.com](http://www.qualixpert.com).*

LCC 17, rue Boltré - 61100 CASTRES  
Tél. 05 63 73 06 13 - Fax 05 63 73 32 87 - [www.qualixpert.com](http://www.qualixpert.com)  
FD9 Certification de compétence version M 250119  
sarl au capital de 8000 euros - APE 7120B - RCS Castres SIRET 493 037 832 00018

N° Vert GRATUIT 0 800 330 311

Courriel : [contact@maisondudiag.fr](mailto:contact@maisondudiag.fr)  
[www.maisondudiag.fr](http://www.maisondudiag.fr)

SIRET : 90217784900012

Maison du Diag Bigorre au capital de 5 000 €



## Attestation d'assurance responsabilité civile professionnelle

MMA IARD Assurances Mutuelles / MMA IARD certifiée que

**MAISON DU DIAG BIGORRE**  
**4 rue D'ISABY**  
**65420 IBOS**

Est titulaire d'un contrat d'assurance groupe n° 114.231.812, souscrit par la FIDI (Fédération Interprofessionnelle du Diagnostic Immobilier), garantissant sa responsabilité civile professionnelle pour ses activités de diagnostic immobilier.

Le montant de la garantie responsabilité civile professionnelle est fixé à 500 000 euros par sinistre et par technicien-diagnostiqueur. Au titre d'une même année, quel que soit le nombre de sinistres, le montant de la garantie ne pourra excéder 2 000 000 euros.

Date de prise d'effet du contrat : 06/09/2021

La présente attestation, valable pour la période du 01/01/2022 au 31/12/2022, est délivrée pour servir et valoir ce que de droit. Elle est établie sous réserve du paiement de la cotisation à échoir et ne peut engager les MMA au-delà des conditions générales et particulières du contrat auquel elle se réfère.

Fait à Bordeaux, le 15 décembre 2021

L'assureur, par délégation, l'Agent Général



**SUBERVIE ASSURANCES**  
 Agent Général exclusif MMA  
 30, cours du Maréchal Juin - B.P 29  
 33023 BORDEAUX CEDEX  
 Tél : 05.56.91.20.67 Fax : 05.56.91.95.75  
 Email : [subervie.assurances@mma.fr](mailto:subervie.assurances@mma.fr)  
 SARL au capital de 401 222 €  
 N° ORIAS : 07001677 [www.orias.fr](http://www.orias.fr)

F03014-B

MMA IARD ASSURANCES MUTUELLES / SOCIÉTÉ D'ASSURANCE MUTUELLE À COTISATIONS FIXES / RCS LE MANS 775 652 126  
 MMA IARD / SOCIÉTÉ ANONYME AU CAPITAL DE 537 052 368 EUROS / RCS LE MANS 440 048 892  
 SIÈGES SOCIAUX : 14, BOULEVARD MARIE ET ALEXANDRE OYON - 72030 LE MANS CEDEX 9  
 ENTREPRISES RÉGIES PAR LE CODE DES ASSURANCES

Rapport DDT : page 1 / 2

N° Vert  
 GRATUIT 0 800 330 311

Courriel : [contact@maisondudiag.fr](mailto:contact@maisondudiag.fr)  
[www.maisondudiag.fr](http://www.maisondudiag.fr)

SIRET : 90217784900012

Maison du Diag Bigorre au capital de 5 000 €

Rapport DDT : page 104 / 142





ENTREPRISE

## TABLEAU DES GARANTIES

### Contrat Responsabilité Civile Professionnelle n° 114 231 812

GARANTIES	Montant de la garantie		Franchise par sinistre
	Par sinistre et par diagnostiqueur	Maximum par année et par cabinet	
<b>A – Assurance Responsabilité Civile Professionnelle (Titre I-A)</b>	Niveau 1		Franchise générale : 2 000 €  Franchise sur les activités optionnelles <sup>(4)</sup> : 4 000 €
	500 000 €	2 000 000 €	
	Niveau 2		
	1 525 000 €	3 000 000 €	
	Niveau 3		
	3 000 000 €	4 000 000 €	
<b>B – Assurance Responsabilité Civile Exploitation (Titre I-B)</b>	Par sinistre	Pour l'ensemble des sinistres d'une même année	Néant
	8 000 000 € <sup>(1)</sup> 1 000 000 €	1 000 000 €	
Dommages corporels et immatériels consécutifs limités en cas de faute inexcusable..... Sauf garantie R.C. du fait de l'utilisation ou du déplacement d'un véhicule à moteur (article 8) - Vol par préposé (article 11) - Dommages matériels et immatériels consécutifs	Illimité 23 000 € 750 000 €		Néant 150 € 150 €
<b>C – Protection Juridique (Recours et défense pénale)<sup>(2)</sup> (Titre II)</b>	10 000 €		Néant
<b>D – Risques complémentaires (Titre III)</b> (y compris la garantie « catastrophes naturelles » et « dommages par actes de terrorisme ou attentats ») - Archives et supports d'information	31 000 €		Néant <sup>(3)</sup>
(1) Ce montant constitue un maximum pour l'ensemble des dommages corporels, matériels et immatériels consécutifs à un dommage corporel ou matériel garanti. (2) Les actions pour recours inférieurs à 300 € ne sont pas prises en charge par l'assureur. (3) Toutefois, en ce qui concerne la garantie "Catastrophes naturelles", il est fait application d'une franchise déduite de 10 % avec un minimum de 1 140 €. Dans une commune non dotée d'un plan de prévention des risques naturels prévisibles pour le risque faisant l'objet de l'arrêté, la franchise est doublée, triplée ou quadruplée en fonction du nombre de constatations de l'état de catastrophe naturelle intervenues pour le même risque au cours des cinq années précédant la nouvelle constatation. En cas de modification par arrêté ministériel, ces montants sont réputés modifiés dès l'entrée en application de cet arrêté. (4) La franchise sur les 3 activités optionnelles (Insectes xylophages et lignivores dont mériau ; Amlante + ; Qualité de l'air) est fixée à 4 000 €			

En tant qu'adhérent FIDI, vous bénéficiez d'un service d'Assistance Juridique par téléphone pour la sauvegarde de vos intérêts dans les domaines relatifs à votre activité professionnelle : service accessible du Lundi au vendredi de 8 H. à 20 H. et le samedi de 8H. à 18 H. (hors jours fériés ou chômés), au numéro 02 43 39 10 03.

**FIDI**  
Fédération Interprofessionnelle du Diagnostic Immobilier  
31 rue du rocher  
75008 PARIS  
Tél. : 01 42 93 66 06 Fax : 01 45 22 33 55  
Email : contact@lafidi.fr  
http://www.lafidi.fr

**SARL SUBERVIE ASSURANCES**  
au capital de 401 222 € - SIREN 339041535BX  
30, cours du Maréchal Juin – BP 28  
33023 Bordeaux Cedex  
Tél. 05.56.91.20.67 Fax : 05.56.91.95.75  
Email : subervie.assurances@mms.fr  
N° ORIAS : 07001677 – www.orias.fr

Rapport DDT : page 2 / 2


N° Vert  
GRATUIT 0 800 330 311




Courriel : [contact@maisondudiag.fr](mailto:contact@maisondudiag.fr)[www.maisondudiag.fr](http://www.maisondudiag.fr)

SIRET : 90217784900012

Maison du Diag Bigorre au capital de 5 000 €

# État des risques de Pollution des Sols (ERPS)

	Réalisé en ligne* par	Media Immo
	Pour le compte de	MAISON DU DIAG BIGORRE
	Numéro de dossier	2207/CAZENAVE/1700
	Date de réalisation	12/08/2022
	Localisation du bien	355 CHEMIN DARRE LASBORDES 65320 TARASTEIX
	Section cadastrale	B 502
	Données GPS	Latitude 43.323626 - Longitude -0.008046
	Désignation du vendeur	Madame CAZENAVE Nicole
	Désignation de l'acquéreur	

Synthèse ERPS		
Dans un rayon de 200m autour du bien	Dans un rayon entre 200m et 500m du bien	Conclusion
		<p>A ce jour et selon les informations transmises par le BRGM et le MEDDE, il s'avère qu'à moins de 500m du bien :</p> <p>Aucun site pollué (ou potentiellement pollué) n'est répertorié par BASOL.</p> <p>Aucun site industriel ou activité de service n'est répertorié par BASIAS.</p> <p style="text-align: right;"> <small>MEDIA IMMO 124, rue Louis Roudon 91500 CORBEIL ERMONT TEL. 01 60 90 30 35 SIRET 750 675 815 2005 EVRY</small>              Fait le 12/08/2022         </p>

\* Media Immo réalise, sous sa seule responsabilité, l'ERPS du client. Ceci sous couvert que les informations de localisation du bien transmises par le client soient exactes et que les informations obtenues sur les bases de données BASOL et BASIAS et des futurs SIS soient à jour.

Ce présent document n'a pour but que de communiquer, à titre informatif, à l'acquéreur ou au locataire, les informations rendues publiques par l'État concernant les risques de pollution des sols dans un périmètre précis autour du bien.

Document réalisé à partir des bases de données **BASIAS** et **BASOL**  
(Gérée par le **BRGM** - Bureau de **R**echerches **G**éologiques et **M**inières et le **MEDDE** - Ministère de l'Écologie, du **D**éveloppement **D**urable et de l'Énergie)

## Qu'est-ce que l'État des Risques de Pollution des Sols (ERPS) ?

Ce document n'a pour but que de communiquer, A TITRE INFORMATIF, à l'acquéreur ou au locataire, les informations rendues publiques par l'État concernant les risques de pollution des sols.

N° Vert GRATUIT 0 800 330 311

Courriel : [contact@maisondudiag.fr](mailto:contact@maisondudiag.fr)

[www.maisondudiag.fr](http://www.maisondudiag.fr)

SIRET : 90217784900012

Maison du Diag Bigorre au capital de 5 000 €



**Doit-on prévoir de prochains changements ?**

**Oui** : En application du **Décret n°2015-1353 du 26 octobre 2015** prévus par l'article L.125-6 du code de l'environnement, l'actuel ERPS sera progressivement interprété par l'élaboration de **Secteurs d'Information sur les Sols**, plus communément appelés les **SIS** et seront intégrés à l'**ERNMT**.

**Dans quels délais ?**

Le décret nous informe que les pouvoirs publics territoriaux de chaque département doivent élaborer et valider les SIS **entre le 1<sup>er</sup> janvier 2016 et le 1<sup>er</sup> janvier 2019**.

**Que propose Media Immo durant ces 3 ans ?**

Jusqu'à la mise en application progressive des arrêtés préfectoraux relatifs aux SIS, **Media Immo** vous transmet, **à titre informatif**, les informations actuellement disponibles et rendues publiques par l'Etat à travers les bases de données **BASOL** et **BASIAS**.

**Que signifient BASOL et BASIAS ?**

- ✓ **BASOL** : **BA**se de données des sites et **SOLs** pollués (ou potentiellement pollués) par les activités industrielles appelant une action des pouvoirs publics, à titre préventif ou curatif.
- ✓ **BASIAS** : **BA**se de données d'**A**nciens **S**ites **I**ndustriels et **A**ctivités de **S**ervice, réalisée essentiellement à partir des archives et gérée par le **BRGM** (**B**ureau de **R**echerches **G**éologiques et **M**inières). **Il faut souligner qu'une inscription dans BASIAS ne préjuge pas d'une éventuelle pollution à son endroit.**

**Comment sont établis les périmètres et attributs des futurs SIS ?**

Le préfet élabore la liste des projets de SIS et la porte à connaissance des maires de chaque commune. L'avis des maires est recueilli, puis les informations de pollution des sols sont mises à jour grâce à la contribution des organismes participants. Ces secteurs seront représentés dans un ou plusieurs documents graphiques, **à l'échelle cadastrale**.

**Qu'est-ce qu'un site pollué ?**

Un site pollué est un site qui, du fait d'anciens dépôts de déchets ou d'infiltration de substances polluantes, présente une pollution susceptible de provoquer une nuisance ou un risque pérenne pour les personnes ou l'environnement. Ces situations sont souvent dues à d'anciennes pratiques sommaires d'élimination des déchets, mais aussi à des fuites ou à des épandages de produits chimiques, accidentels ou pas. Il existe également autour de certains sites des contaminations dues à des retombées de rejets atmosphériques accumulés au cours des années voire des décennies.

**Quels sont les risques si le vendeur ou le bailleur n'informe pas l'acquéreur ou le locataire ?**

« À défaut et si une pollution constatée rend le terrain impropre à la destination précisée dans le contrat, **dans un délai de deux ans à compter de la découverte de la pollution**, l'acquéreur ou le locataire a le choix de demander la **résolution du contrat** ou, selon le cas, de **se faire restituer une partie du prix de vente ou d'obtenir une réduction du loyer**. L'acquéreur peut aussi demander la **réhabilitation du terrain aux frais du vendeur** lorsque le coût de cette réhabilitation ne paraît pas disproportionné par rapport au prix de vente ». *(Extrait du Décret)*

## *Cartographie des sites situés à moins de 200m du bien et à moins de 500m du bien*

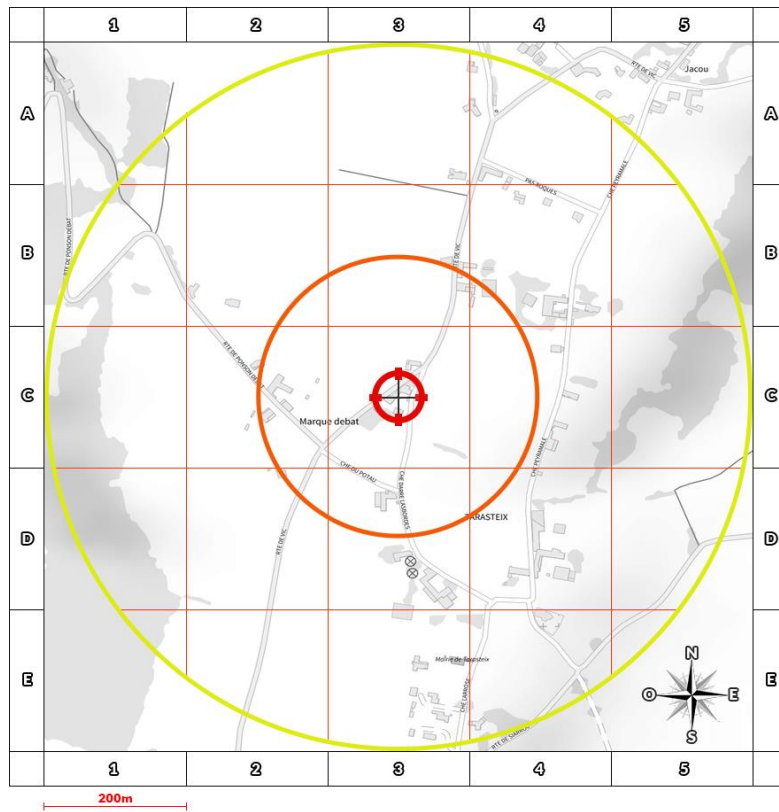
N° Vert  
GRATUIT 0 800 330 311






Courriel : [contact@maisondudiag.fr](mailto:contact@maisondudiag.fr)  
[www.maisondudiag.fr](http://www.maisondudiag.fr)





SIRET : 90217784900012

Maison du Diag Bigorre au capital de 5 000 €





-  BASOL : Base de données des sites et sols pollués (ou potentiellement pollués)
-  BASIAS en activité: Base de données d'Anciens Sites Industriels et Activités de Service
-  BASIAS dont l'activité est terminée: Base de données d'Anciens Sites Industriels et Activités de Service
-  BASIAS dont l'activité est inconnue: Base de données d'Anciens Sites Industriels et Activités de Service
-  Emplacement du bien

Retrouvez sur cette cartographie un inventaire des sites pollués (ou potentiellement pollués) situés à moins de 500m du bien et représentés par les pictos , ,  et . Chacun de ces pictos est détaillé sur la page suivante grâce à sa lettre et son numéro (A2, B4, ...) qui vous aideront à vous repérer sur la carte.

## ***Inventaire des sites situés à moins de 200m du bien, 500m du bien et non localisés***

Repère	Nom	Activité des sites situés à moins de 200m	Adresse	Distance (Environ)
	Néant			

Repère	Nom	Activité des sites situés de 200m à 500m	Adresse	Distance (Environ)
	Néant			

 0 800 330 311

Courriel : [contact@maisondudiag.fr](mailto:contact@maisondudiag.fr)

[www.maisondudiag.fr](http://www.maisondudiag.fr)

SIRET : 90217784900012

Maison du Diag Bigorre au capital de 5 000 €



Repère	Nom	Activité des sites non localisés	Adresse	Distance (Environ)
-	COMMUNE DE TARASTEIX / DECHARGE COMMUNALE	Collecte et stockage des déchets non dangereux dont les ordures ménagères (décharge d'O.M. ; déchetterie)	TARASTEIX	

N° Vert GRATUIT 0 800 330 311

Courriel : [contact@maisondudiag.fr](mailto:contact@maisondudiag.fr)  
[www.maisondudiag.fr](http://www.maisondudiag.fr)


SIRET : 90217784900012

Maison du Diag Bigorre au capital de 5 000 €



## *Etat des risques et pollutions*

**Aléas naturels, miniers ou technologiques, sismicité, potentiel radon et sols pollués**  
**En application des articles L 125-5, L 125-6, L 125-7 et R 125-23 à 27 du Code de l'environnement**

	Réalisé en ligne* par	MAISON DU DIAG BIGORRE
	Numéro de dossier	2207/CAZENAVE/1700
	Date de réalisation	12/08/2022
	Fin de validité	11/02/2023
	Localisation du bien	355 CHEMIN DARRE LASBORDES 65320 TARASTEIX
	Section cadastrale	B 502
	Données GPS	Latitude 43.323626 - Longitude -0.008046
	Désignation du vendeur	Madame CAZENAVE Nicole
	Désignation de l'acquéreur	

\* Document réalisé en ligne par MAISON DU DIAG BIGORRE qui assume la responsabilité de la localisation et de la détermination de l'exposition aux risques, sauf pour les réponses générées automatiquement par le système.

EXPOSITION DE L'IMMEUBLE AU REGARD D'UN OU PLUSIEURS PLANS DE PREVENTION DE RISQUES				
	Zonage réglementaire sur la sismicité : Zone 3 - Modérée	-	Exposé	
	Commune à potentiel radon de niveau 3		Non Exposé	
INFORMATIONS PORTEES A CONNAISSANCE				
-	Inondation par remontées de nappes naturelles	Informatif (1)	Exposé	-
-	Mouvement de terrain Argile (Loi ELAN)	Informatif (1)	Exposé	-

(1) A ce jour, ce risque n'est donné qu'à titre **INFORMATIF** et n'est pas retranscrit dans le formulaire



### Cet état est établi sur la base des informations mises à disposition par arrêté préfectoral

n° 65-2017-03-17-006 du 17/03/2017 mis à jour le N/a

#### Adresse de l'immeuble

355 CHEMIN DARRE LASBORDES  
65320 TARASTEIX

#### Cadastre

B  
502

### Situation de l'immeuble au regard d'un plan de prévention des risques naturels (PPRN)

L'immeuble est situé dans le périmètre d'un PPR N oui  non

prescrit  anticipé  approuvé  date

Si oui, les risques naturels pris en considération sont liés à :

Inondation  Crue torrentielle  Mouvement de terrain  Avalanche   
Sécheresse  Cyclone  Remontée de nappe  Feux de forêt   
Séisme  Volcan  Autre

Extraits des documents de référence permettant la localisation de l'immeuble au regard des risques pris en compte

Cartes liées : Carte Sismicité

L'immeuble est concerné par des prescriptions de travaux dans le règlement du ou des PPR naturels oui  non

si oui, les travaux prescrits par le règlement du ou des PPR naturels ont été réalisés oui  non

### Situation de l'immeuble au regard d'un plan de prévention des risques miniers (PPRM)

L'immeuble est situé dans le périmètre d'un PPR M oui  non

prescrit  anticipé  approuvé  date

Si oui, les risques naturels pris en considération sont liés à :

Mouvements de terrain  Autre

Extraits des documents de référence permettant la localisation de l'immeuble au regard des risques pris en compte

Voir Liste des Cartes pour les Risques naturels

L'immeuble est concerné par des prescriptions de travaux dans le règlement du ou des PPR miniers oui  non

si oui, les travaux prescrits par le règlement du ou des PPR miniers ont été réalisés oui  non

N° Vert GRATUIT 0 800 330 311

Courriel : [contact@maisondudiag.fr](mailto:contact@maisondudiag.fr)  
[www.maisondudiag.fr](http://www.maisondudiag.fr)

SIRET : 90217784900012

Maison du Diag Bigorre au capital de 5 000 €

### Situation de l'immeuble au regard d'un plan de prévention des risques technologiques (PPRT)

L'immeuble est situé dans le périmètre d'un PPRT **prescrit** et non encore approuvé oui  non

Si **oui**, les risques technologiques pris en considération dans l'arrêté de prescription sont liés à :

Effet toxique  Effet  Effet de  Projection  Risque   
thermique surpression Industriel

L'immeuble est situé dans le périmètre d'exposition aux risques d'un PPRT **approuvé** oui  non

L'immeuble est situé en secteur d'expropriation ou de délaissement oui  non

L'immeuble est situé en zone de prescription oui  non

Si la transaction concerne un logement, les travaux prescrits ont été réalisés oui  non

Si la transaction ne concerne pas un logement, l'information sur le type de risques auxquels l'immeuble est exposé ainsi que leur gravité, probabilité et cinétique, est jointe à l'acte de vente ou au contrat de location oui  non

### Situation de l'immeuble au regard du zonage sismique réglementaire

L'immeuble se situe dans une commune de sismicité classée en  
Zone 1  zone 2  zone 3  zone 4  zone 5   
très faible faible modérée moyenne forte

### Situation de l'immeuble au regard du zonage réglementaire à potentiel radon

L'immeuble se situe dans une commune à potentiel radon de niveau 3 oui  non

### Information relative à la pollution de sols

Le terrain est situé en secteur d'information sur les sols (SIS) NC\*  oui  non

\*Non Communiqué (en cours d'élaboration par le représentant de l'Etat dans le département)

### Information relative aux sinistres indemnisés par l'assurance suite à une catastrophe N/M/T\*

L'information est mentionnée dans l'acte de vente \* catastrophe naturelle minière ou technologique  
oui  non

### Vendeur – acquéreur

<b>Vendeur</b>	Madame CAZENAVE Nicole		
<b>Acquéreur</b>			
<b>Date</b>	12/08/2022	<b>Fin de validité</b>	11/02/2023

N° Vert GRATUIT 0 800 330 311

Courriel : [contact@maisondudiag.fr](mailto:contact@maisondudiag.fr)  
[www.maisondudiag.fr](http://www.maisondudiag.fr)

SIRET : 90217784900012

Maison du Diag Bigorre au capital de 5 000 €



**Liste des arrêtés de catastrophes Naturelles**  
**en date du 12/08/2022**  
**Déclaration de sinistres indemnisés**

Préfecture : Hautes-Pyrénées

Adresse de l'immeuble : 355 CHEMIN DARRE LASBORDES 65320 TARASTEIX

Sinistres indemnisés dans le cadre d'une reconnaissance de l'état de catastrophe naturelle

Types de catastrophe	Date de début	Date de fin	Publication	JO	OUI	NON
Tempête	06/11/1982	10/11/1982	18/11/1982	19/11/1982	<input type="checkbox"/>	<input type="checkbox"/>
Inondations, coulées de boue et mouvements de terrain	25/12/1999	29/12/1999	29/12/1999	30/12/1999	<input type="checkbox"/>	<input type="checkbox"/>
Inondations et coulées de boue	24/01/2009	27/01/2009	28/01/2009	29/01/2009	<input type="checkbox"/>	<input type="checkbox"/>

Cochez les cases **OUI** ou **NON** si, à votre connaissance l'immeuble à fait l'objet d'une indemnisation suite à des dommages consécutifs à chacun des évènements

Établi le : ...../...../.....

Signature / Cachet en cas de prestataire ou mandataire

Vendeur : Madame CAZENAVE Nicole

Acquéreur :

Pour en savoir plus, chacun peut consulter en préfecture ou en mairie, le dossier départemental sur les risques majeurs, le document d'information communal sur les risques majeurs et, sur internet, le portail dédié à la prévention des risques majeurs : [www.prim.net](http://www.prim.net)



*Extrait cadastral*

<b>Département</b>	Hautes-Pyrénées	<b>Section</b>	B	<b>Extrait de plan, données</b>
<b>Commune</b>	TARASTEIX	<b>Parcelle</b>	502	IGN, Cadastre.gouv.fr

Parcelle(s) supplémentaire(s) :



N° Vert  
GRATUIT 0 800 330 311

Courriel : [contact@maisondudiag.fr](mailto:contact@maisondudiag.fr)

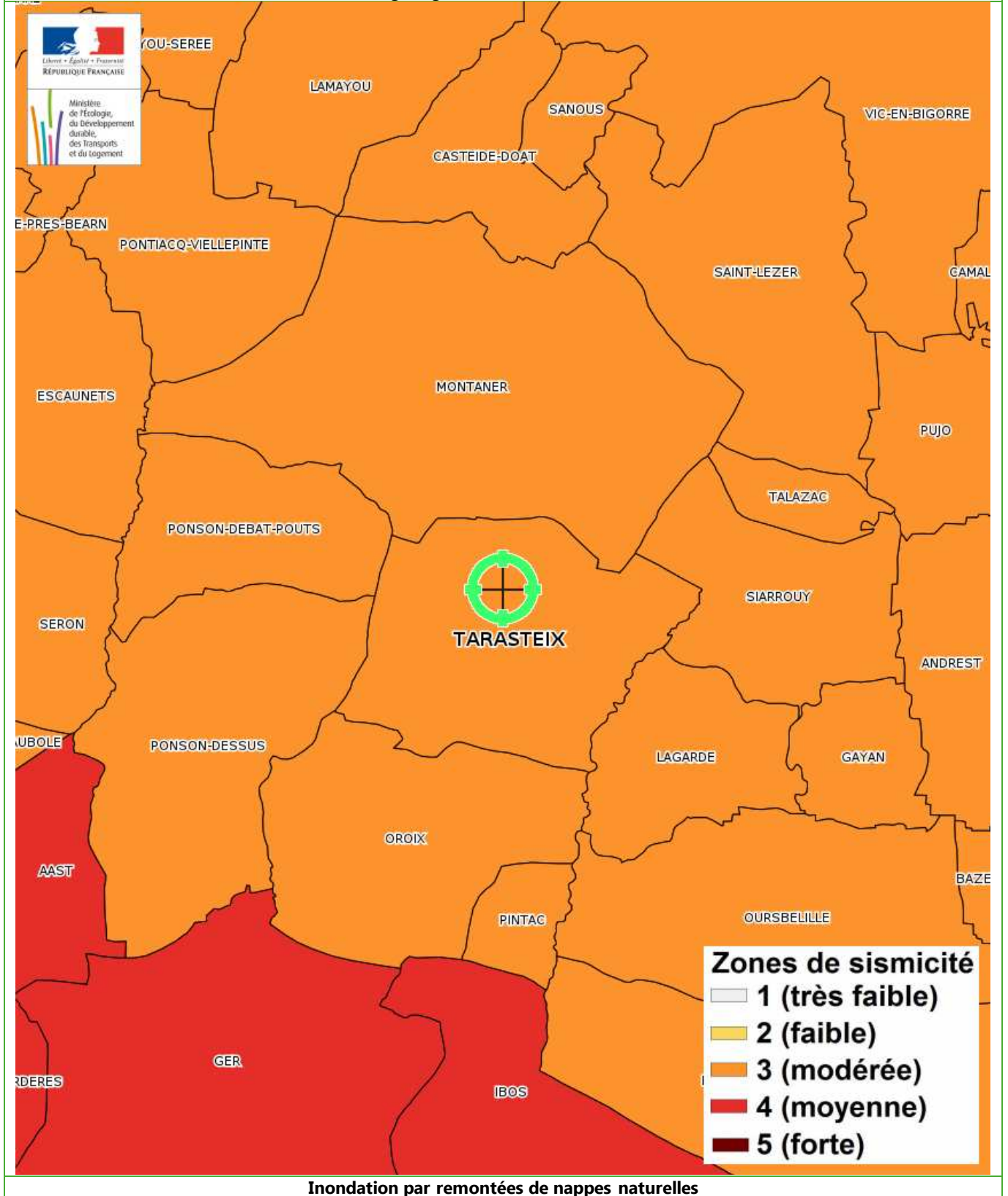
[www.maisondudiag.fr](http://www.maisondudiag.fr)

SIRET : 90217784900012

Maison du Diag Bigorre au capital de 5 000 €



## Zonage règlementaire sur la sismicité



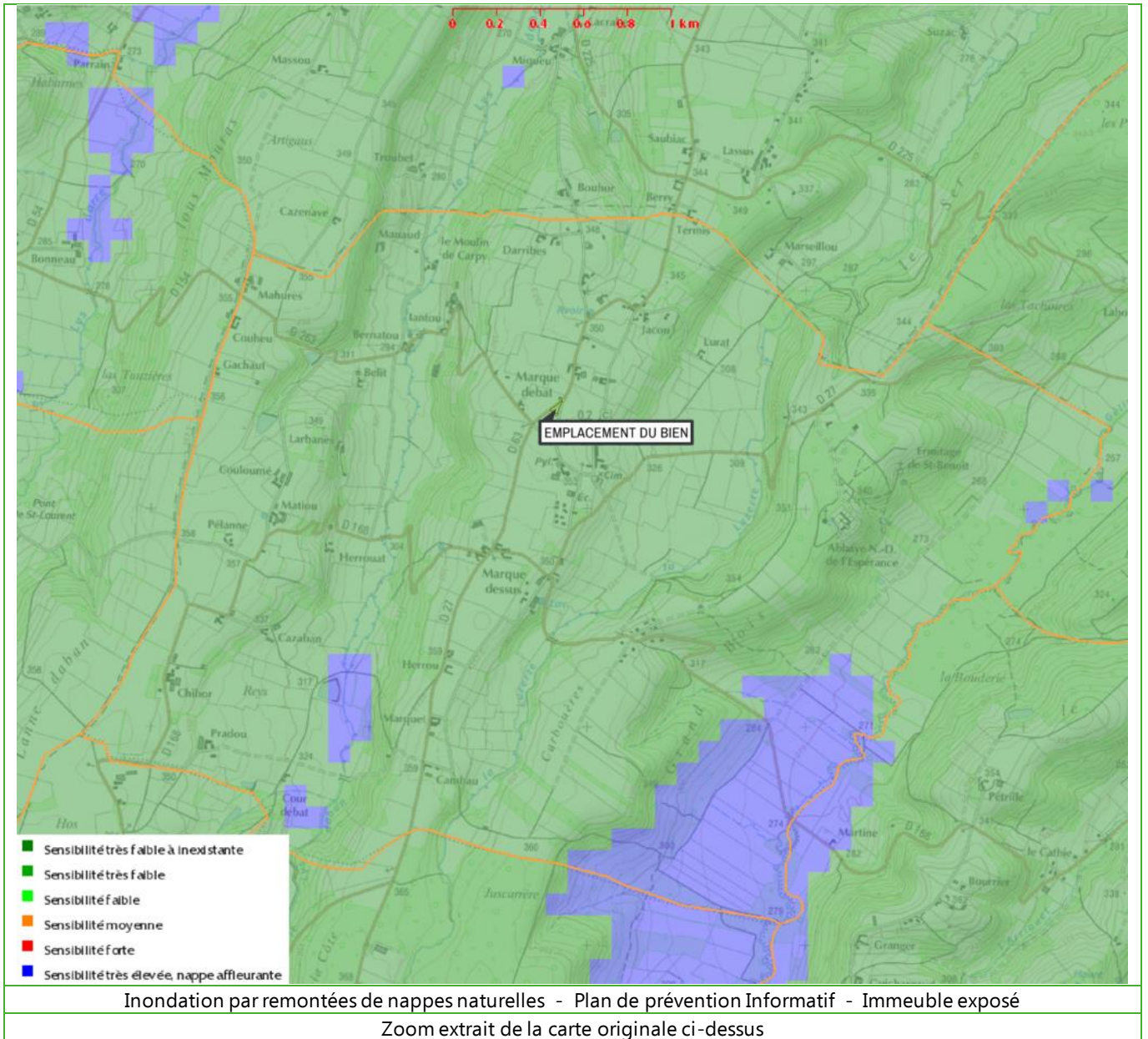
N° Vert GRATUIT 0 800 330 311

Courriel : [contact@maisondudiag.fr](mailto:contact@maisondudiag.fr)

[www.maisondudiag.fr](http://www.maisondudiag.fr)

SIRET : 90217784900012

Maison du Diag Bigorre au capital de 5 000 €





N° Vert  
GRATUIT 0 800 330 311

Courriel : [contact@maisondudiag.fr](mailto:contact@maisondudiag.fr)

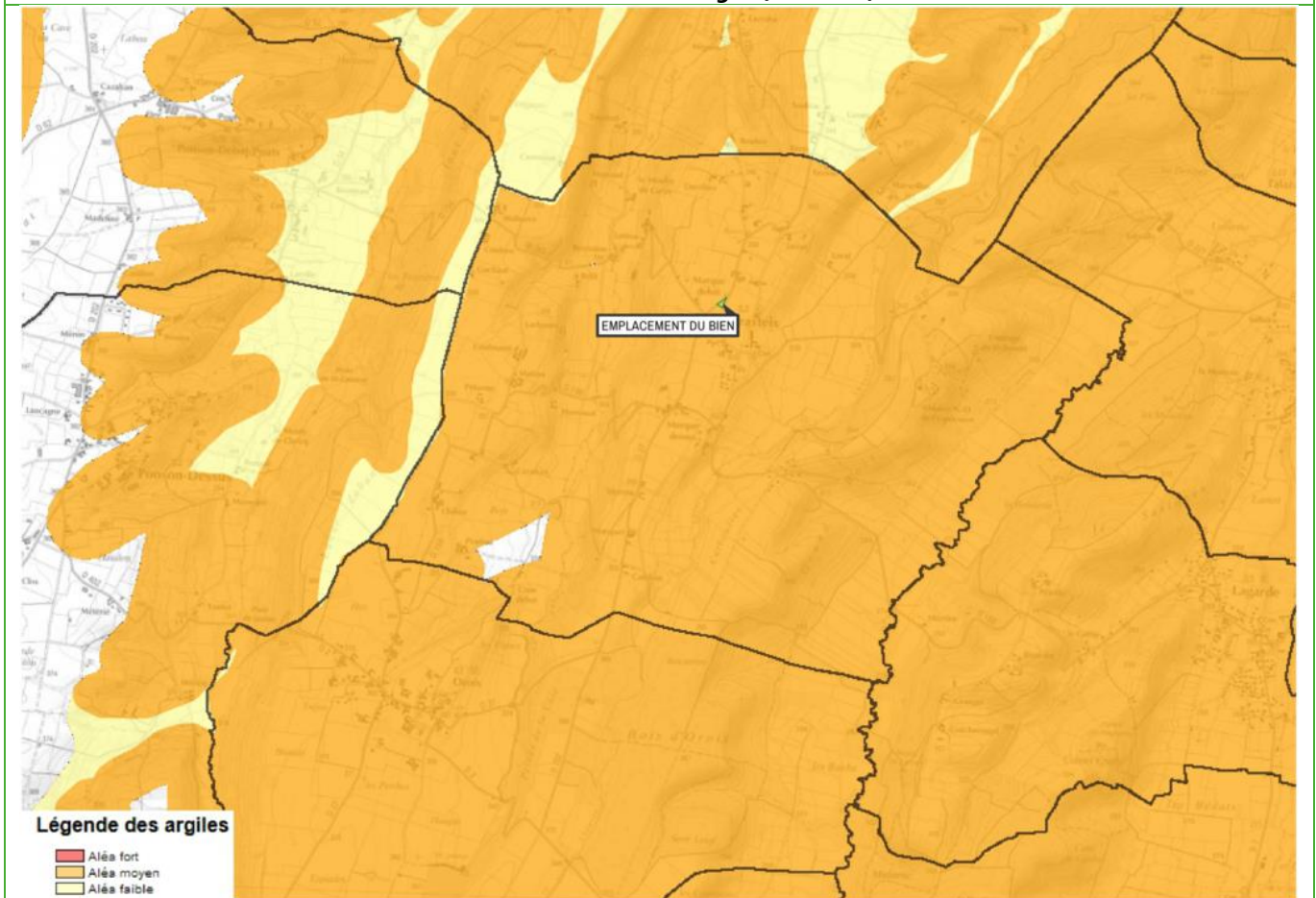
[www.maisondudiag.fr](http://www.maisondudiag.fr)

SIRET : 90217784900012

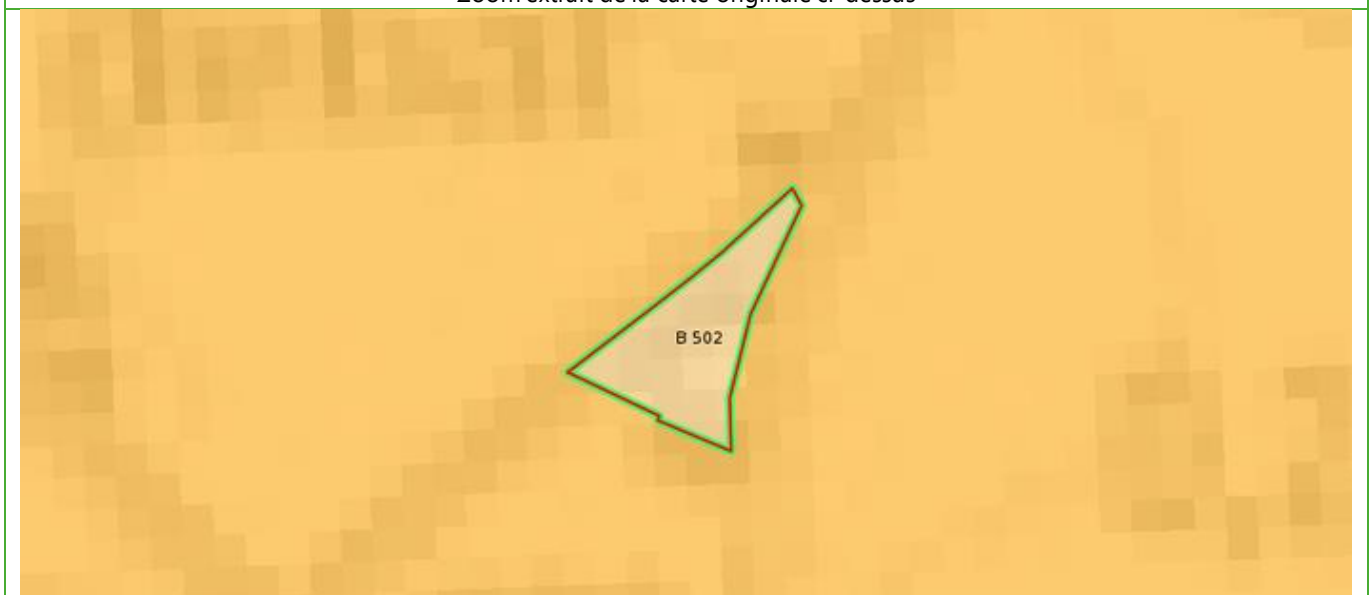
Maison du Diag Bigorre au capital de 5 000 €



## Mouvement de terrain Argile (Loi ELAN)



Mouvement de terrain Argile (Loi ELAN) - Plan de prévention Informatif - Immeuble exposé  
Zoom extrait de la carte originale ci-dessus



N° Vert  
GRATUIT 0 800 330 311

Courriel : [contact@maisondudiag.fr](mailto:contact@maisondudiag.fr)

[www.maisondudiag.fr](http://www.maisondudiag.fr)

SIRET : 90217784900012

Maison du Diag Bigorre au capital de 5 000 €

## Annexes - Arrêtés



PRÉFÈTE DES HAUTES-PYRÉNÉES

Direction des services du Cabinet

ARRETE N° :

Service interministériel  
de défense et de protection civiles

Relatif à l'information des acquéreurs et des locataires de biens immobiliers sur les risques naturels ou technologiques majeurs dans le département des Hautes-Pyrénées.

Pôle protection civile

La Préfète des Hautes-Pyrénées,

**Vu** le code général collectivités territoriales ;

**Vu** le code de l'environnement, notamment les articles L.125-5 et R.125-23 à R.125-27 ;

**Vu** le décret n° 2010-1255 du 22 octobre 2010 portant délimitation des zones de sismicité du territoire français ;

**Vu** le code la construction et de l'habitation, notamment ses articles L.271-4 et L.271-5 ;

**Vu** le décret n° 2004-374 du 29 avril 2004 modifié relatif aux pouvoirs des préfets, à l'organisation et à l'action des services de l'État dans les régions et les départements ;

**Vu** l'arrêté préfectoral n° 2014349-0001 du 15 décembre 2014 fixant la liste des communes concernées par l'obligation d'information des acquéreurs et des locataires de biens immobiliers sur les risques naturels ou technologiques majeurs ;

**Sur** proposition de Madame la directrice des services du Cabinet.

### ARRÊTE

#### ARTICLE 1 -

Le présent arrêté abroge et remplace l'arrêté préfectoral n° 2014349-0001 du 15 décembre 2014 fixant la liste des communes concernées par l'obligation d'information des acquéreurs et des locataires de biens immobiliers sur les risques naturels ou technologiques majeurs.

#### ARTICLE 2 -

Tous les éléments nécessaires à l'information des acquéreurs et des locataires de biens immobiliers sur les risques naturels et technologiques majeurs sont consignés dans un dossier communal d'informations.

Ce dossier et les documents de référence sont librement consultables en préfecture, sous-préfecture et mairie concernée

Le dossier comprend :

- la liste des risques naturels prévisibles et des risques technologiques dans un PPR approuvé ou prescrit, auxquels la commune est exposée sur tout ou partie de son territoire
- la liste des documents auxquels le vendeur ou le bailleur peut se référer,

.../...

Horaires : Délivrance des titres (du lundi au jeudi 8h30-12h / 13h30-16h00, le vendredi 8h30-12h) - Autres bureaux (du lundi au vendredi 9h-12h / 14h-16h30)  
Préfecture - Place Charles de Gaulle - CS 61350 - 65013 TARBES Cedex 9 - Tél : 05 62 56 65 65 - Télécopie : 05 62 51 20 10  
courriel : [prefecture@hautes-pyrenees.gouv.fr](mailto:prefecture@hautes-pyrenees.gouv.fr) - Site Internet : [www.hautes-pyrenees.gouv.fr](http://www.hautes-pyrenees.gouv.fr)

- la cartographie des zones exposées ou réglementée,
- le niveau de sismicité réglementaire attaché à la commune.

Ce dossier et les documents de référence mentionnés ci-dessus sont librement consultables en mairie, préfecture et sous-préfecture.

Le dossier d'informations est accessible à partir du site internet de la préfecture à la rubrique « Information Acquéreurs Locataires » (IAL) :

<http://www.hautes-pyrenees.gouv.fr/>

**Article 3 -**

Ces éléments d'informations sont mis à jour au regard des situations mentionnées à l'article R.125-25 du code de l'environnement.

**Article 4 -**

Une copie du présent arrêté et les annexes sont adressés aux maires, pour être tenus à la disposition des acquéreurs et des locataires, et à la chambre départementale des notaires.

Le présent arrêté sera affiché en mairie et publié au recueil des actes administratifs de la préfecture.

**Article 5 -**

Mme la Directrice des services du cabinet, M. le Secrétaire Général de la préfecture, Mme la sous-préfète d'Argelès-Gazost, M. le sous-préfet de Bagnères-de-Bigorre, Mmes et MM les chefs de service régionaux ou départementaux et Mmes et MM les maires des communes concernées sont chargés, chacun en ce qui le concerne, de l'application du présent arrêté.

Tarbes, le 17 MARS 2017


Béatrice LAGARDE





Communes	PPR	Approuvé	Prescrit	Risque						Sismicité				
				I	C	M	A	F	RGA	1	2	3	4	
SERS	1	X			X	X	X							X
SIARROUY	2	X	X	X									X	
SINZOS												X		
SIRADAN	1	X		X		X								X
SIREIX	1	X			X	X	X							X
SOMBRUN	1	X		X									X	
SOREAC	1	X							X				X	
SOST														X
SOUBLECAUSE	1	X		X									X	
SOUES	1	X		X										X
SOULOM	1	X		X	X	X	X							X
SOUYEAUX	1	x							X				X	
TAJAN													X	
TALAZAC	1	X		X									X	
TARASTEIX													X	
TARBES	1	X		X										X
THEBE														X
THERMES MAGNOAC	1	X							X		X			
THUY	1	X							X				X	
TIBIRAN JAUNAC													X	
TILHOUSE														X
TOSTAT													X	
TOURNAY	1	X		X									X	
TOURNOUS DARRE	1	X							X				X	
TOURNOUS DEVANT	1	X							X				X	
TRAMEZAIGUES														X
TREBONS														X
TRIE SUR BAISE	1	X							X				X	
TROUBAT														X
TROULEY LABARTHE													X	
TUZAGUET													X	
UGLAS													X	
UGNOUAS													X	
UZ														X
UZER														X
VIC EN BIGORRE	1	X		X									X	
VIDOU	1	X							X				X	
VIDOUZE														
VIELLA	2	X	X		X	X	X							X

## Localisation des Installations Classées pour la Protection de l'Environnement (ICPE)

	Réalisé en ligne* par	Media Immo
	Pour le compte de	MAISON DU DIAG BIGORRE
	Numéro de dossier	2207/CAZENAVE/1700
	Date de réalisation	12/08/2022
	Localisation du bien	355 CHEMIN DARRE LASBORDES 65320 TARASTEIX
	Section cadastrale	B 502
	Données GPS	Latitude 43.323626 - Longitude -0.008046
	Désignation du vendeur	Madame CAZENAVE Nicole
	Désignation du de l'acquéreur	

\* Document réalisé par Media Immo, sous sa seule responsabilité ; Ceci sous couvert que les informations de localisation du bien transmises par le client soient exactes et que les informations obtenues sur les différentes bases de données soient à jour.

### RÉFÉRENCES

Seules sont concernées les ICPE suivies par les DREAL (Directions régionales de l'environnement, de l'aménagement et du logement) pour la majorité des établissements industriels et les DD(CS)PP (Directions départementales (de la cohésion sociale et) de la protection des populations) pour les établissements agricoles, les abattoirs et les équarrissages et certaines autres activités agroalimentaires, avec distinction en attribut du type d'ICPE (SEVESO, IPPC, Silo, Carrière, Autres), de l'activité principale et des rubriques de la nomenclature des installations classées pour lesquelles l'établissement industriel est autorisé.

### GÉNÉALOGIE

Cette base contient les installations soumises à autorisation ou à enregistrement (en construction, en fonctionnement ou en cessation d'activité). Les données proviennent d'une extraction de la base de données fournie par le Ministère de l'écologie, du développement durable et de l'énergie (MEDDE) et la géolocalisation est effectuée sur la base des coordonnées Lambert indiquées dans l'extraction.

### QUALITÉ DES DONNÉES

Le niveau de précision de la localisation indiqué en attribut pour chaque ICPE est variable ; Elles peuvent être localisées au Centre de la commune concernée (CC), à l'adresse postale (AP), à leurs coordonnées précises (CP) ou leur valeur initiale (VI).

**Ce présent document n'a pour but que de communiquer, A TITRE INFORMATIF, les informations rendues publiques par l'État.**

## Cartographie des ICPE

N° Vert GRATUIT 0 800 330 311

Courriel : [contact@maisondudiag.fr](mailto:contact@maisondudiag.fr)

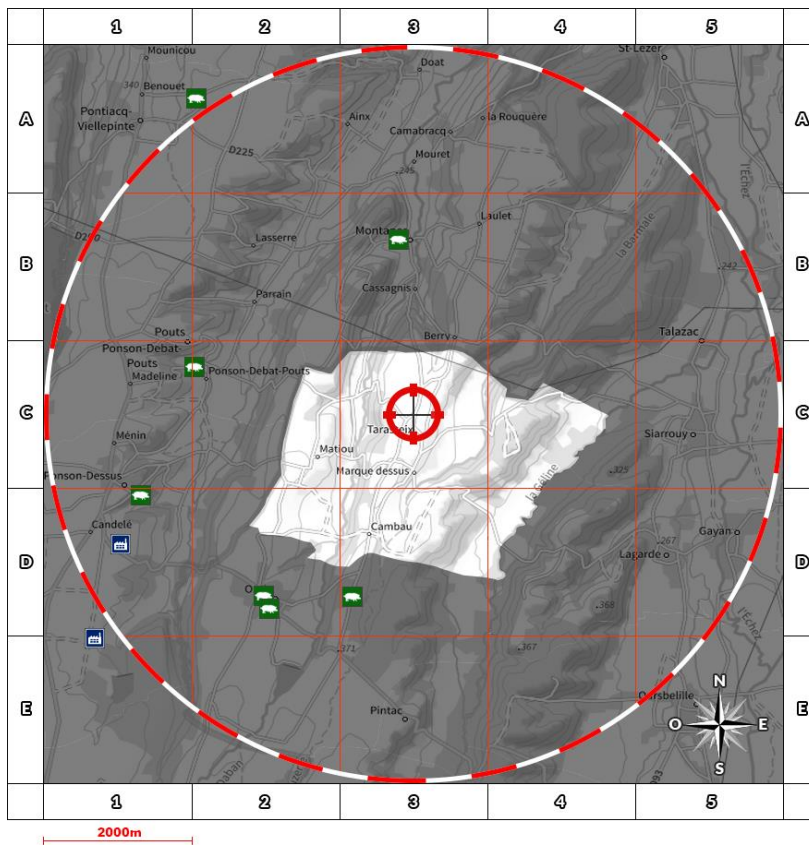
[www.maisondudiag.fr](http://www.maisondudiag.fr)

SIRET : 90217784900012

Maison du Diag Bigorre au capital de 5 000 €



Commune de TARASTEIX - Réalisé en date du 12/08/2022



**Légende**

- Usine Seveso
- Usine non Seveso
- Carrière
- Élevage de porc
- Élevage de bovin
- Élevage de volaille
- Emplacement du bien

**Situation**

- AP** Adresse Postale
- CC** Centre de la commune
- CP** Coordonnées Précises
- VI** Valeur Initiale

**État Seveso**

- NS** Non Seveso
- SSH** Seveso Seuil Haut
- SSB** Seveso Seuil Bas

Retrouvez sur cette cartographie un inventaire des Installations Classées pour la Protection de l'Environnement situés à moins de 5000m du bien et représentés par les pictos et . Chacun de ces pictos est détaillé sur la page suivante grâce à sa lettre et son numéro (A2, B4, ...) qui vous aideront à vous repérer sur la carte.

## *Inventaire des ICPE situées sur la commune de TARASTEIX et à moins de 5000m du bien*

N° Vert GRATUIT 0 800 330 311

Courriel : [contact@maisondudiag.fr](mailto:contact@maisondudiag.fr)  
[www.maisondudiag.fr](http://www.maisondudiag.fr)

SIRET : 90217784900012

Maison du Diag Bigorre au capital de 5 000 €



	Repère	Situation	Nom	Adresse	État d'activité Régime	SEVESO
	-	-	-	-	-	-

N° Vert  
GRATUIT 0 800 330 311

Courriel : [contact@maisondudiag.fr](mailto:contact@maisondudiag.fr)

[www.maisondudiag.fr](http://www.maisondudiag.fr)

SIRET : 90217784900012

Maison du Diag Bigorre au capital de 5 000 €



## État des nuisances sonores aériennes

Les zones de bruit des plans d'exposition au bruit constituent des servitudes d'urbanisme (art. L. 112-3 du code de l'urbanisme) et doivent à ce titre être notifiées à l'occasion de toute cession, location ou construction immobilière.

Numéro de dossier : 2207/CAZENAIVE/1700

Date de la recherche : 12/08/2022

Cet état, à remplir par le vendeur ou le bailleur, est destiné à être intégré au dossier de diagnostic technique - DDT (annexé, selon le cas, à la promesse de vente ou, à défaut de promesse, à l'acte authentique de vente et au contrat de location ou annexé à ces actes si la vente porte sur un immeuble non bâti) et à être annexé à l'acte authentique de vente et, le cas échéant, au contrat préliminaire en cas de vente en l'état futur d'achèvement.

### Cet état est établi sur la base des informations mises à disposition par arrêté préfectoral

n°  du  mis à jour le  N/a

#### Adresse de l'immeuble code postal ou Insee commune

355 CHEMIN DARRE LASBORDES 65320 TARASTEIX

### Situation de l'immeuble au regard d'un ou plusieurs plans d'exposition au bruit (PEB)

L'immeuble est situé dans le périmètre d'un PEB

révisé

approuvé

oui  non

date

1 Si oui, nom de l'aérodrome :

L'immeuble est concerné par des prescriptions de travaux d'insonorisation

oui  non

Si oui, les travaux prescrits ont été réalisés

oui  non

L'immeuble est situé dans le périmètre d'un autre PEB

révisé

approuvé

oui  non

date

1 Si oui, nom de l'aérodrome :

### Situation de l'immeuble au regard du zonage d'un plan d'exposition au bruit

L'immeuble se situe dans une zone de bruit d'un plan d'exposition au bruit définie comme :

zone A<sup>1</sup>  zone B<sup>2</sup>  zone C<sup>3</sup>  zone D<sup>4</sup>   
forte forte modéré

<sup>1</sup> (intérieur de la courbe d'indice Lden 70)

<sup>2</sup> (entre la courbe d'indice Lden 70 et une courbe choisie entre Lden 65 celle et 62)

<sup>3</sup> (entre la limite extérieure de la zone B et la courbe d'indice Lden choisi entre 57 et 55)

<sup>4</sup> (entre la limite extérieure de la zone C et la courbe d'indice Lden 50). Cette zone n'est obligatoire que pour les aérodromes mentionnés au I de l'article 1609 quater viciés A du code général des impôts. (et sous réserve des dispositions de l'article L.112-9 du code de l'urbanisme pour les aérodromes dont le nombre de créneaux horaires attribuables fait l'objet d'une limitation réglementaire sur l'ensemble des plages horaires d'ouverture).

Nota bene : Lorsque le bien se situe sur 2 zones, il convient de retenir la zone de bruit la plus importante.

### Documents de référence permettant la localisation de l'immeuble au regard des nuisances présent en compte

N° Vert GRATUIT 0 800 330 311

Courriel : [contact@maisondudiag.fr](mailto:contact@maisondudiag.fr)

[www.maisondudiag.fr](http://www.maisondudiag.fr)

SIRET : 90217784900012

Maison du Diag Bigorre au capital de 5 000 €



Le plan d'exposition au bruit est consultable sur le site Internet du Géoportail de l'institut national de l'information géographique et forestière (I.G.N) à l'adresse suivante : <https://www.geoportail.gouv.fr/>

Vendeur - Bailleur	Lieu / Date	Acquéreur – Locataire
Madame CAZENAVE Nicole	TARASTEIX / 12/08/2022	

information sur les nuisances sonores aériennes  
pour en savoir plus, consultez le site Internet du ministère de la transition écologique et solidaire  
<https://www.ecologique-solidaire.gouv.fr/>

N° Vert  
GRATUIT 0 800 330 311

Courriel : [contact@maisondudiag.fr](mailto:contact@maisondudiag.fr)

[www.maisondudiag.fr](http://www.maisondudiag.fr)

SIRET : 90217784900012

Maison du Diag Bigorre au capital de 5 000 €



Exposition aux nuisances sonores aériennes				
À la commune			À l'immeuble	
Exposition aux risques	Plan de prévention	État	Exposé	Travaux réalisés
Néant	-	-	-	



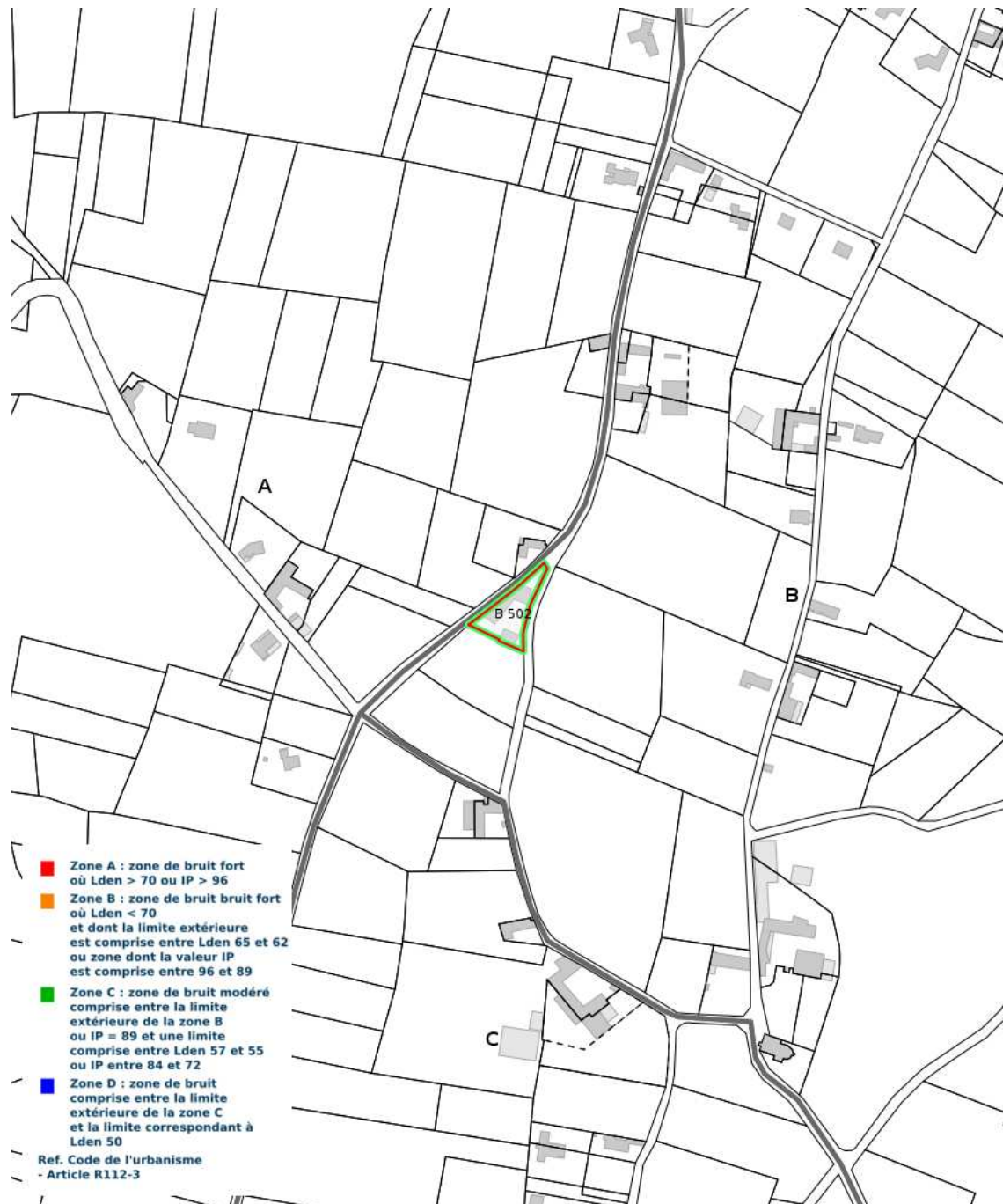
N° Vert  
GRATUIT 0 800 330 311

Courriel : [contact@maisondudiag.fr](mailto:contact@maisondudiag.fr)

[www.maisondudiag.fr](http://www.maisondudiag.fr)

SIRET : 90217784900012

Maison du Diag Bigorre au capital de 5 000 €



Cartographie du Plan d'Exposition au Bruit

N° Vert GRATUIT 0 800 330 311

Courriel : [contact@maisondudiag.fr](mailto:contact@maisondudiag.fr)

[www.maisondudiag.fr](http://www.maisondudiag.fr)

SIRET : 90217784900012

Maison du Diag Bigorre au capital de 5 000 €





**PRESCRIPTIONS D'URBANISME APPLICABLES DANS LES ZONES DE BRUIT DES  
AERODROMES**

CONSTRUCTIONS NOUVELLES	ZONE A	ZONE B	ZONE C	ZONE D
Logements nécessaires à l'activité de l'aérodrome, hôtels de voyageurs en transit				
Logements de fonction nécessaires aux activités industrielles ou commerciales admises dans la zone	dans les secteurs déjà urbanisés			
Immeubles d'habitation directement liés ou nécessaires à l'activité agricole	dans les secteurs déjà urbanisés			
Immeubles d'habitation directement liés ou nécessaires à l'activité aéronautique	s'ils ne peuvent être localisés ailleurs			
Constructions à usage industriel, commercial et agricole	s'ils ne risquent pas d'entraîner l'implantation de population permanente			
Equipements publics ou collectifs	s'ils sont nécessaires à l'activité aéronautique ou indispensables aux populations existantes			
Maisons d'habitation individuelles non groupées			si secteur d'accueil déjà urbanisé et desservi par équipements publics sous réserve d'un faible accroissement de la capacité d'accueil	
Immeubles collectifs à usage d'habitation				
Habitat groupé (lotissement, ...) parcs résidentiels de loisirs				

HABITAT EXISTANT	ZONE A	ZONE B	ZONE C	ZONE D
Opérations de rénovation, de réhabilitation, d'amélioration, d'extension mesurée ou de reconstruction des constructions existantes	sous réserve de ne pas accroître la capacité d'accueil d'habitants exposés aux nuisances			
Opérations de réhabilitation et de réaménagement urbain pour permettre le renouvellement urbain des quartiers ou villages existants			si elles n'entraînent pas d'augmentation de la population soumise aux nuisances sonores	

CONSTRUCTIONS NOUVELLES ET HABITAT EXISTANT		
autorisé sous réserve de mesures d'isolation acoustique	autorisé sous conditions	Non autorisé

© DGAC 2004

N° Vert GRATUIT 0 800 330 311

Courriel : [contact@maisondudiag.fr](mailto:contact@maisondudiag.fr)

[www.maisondudiag.fr](http://www.maisondudiag.fr)

SIRET : 90217784900012

Maison du Diag Bigorre au capital de 5 000 €

# DPE diagnostic de performance énergétique (logement)

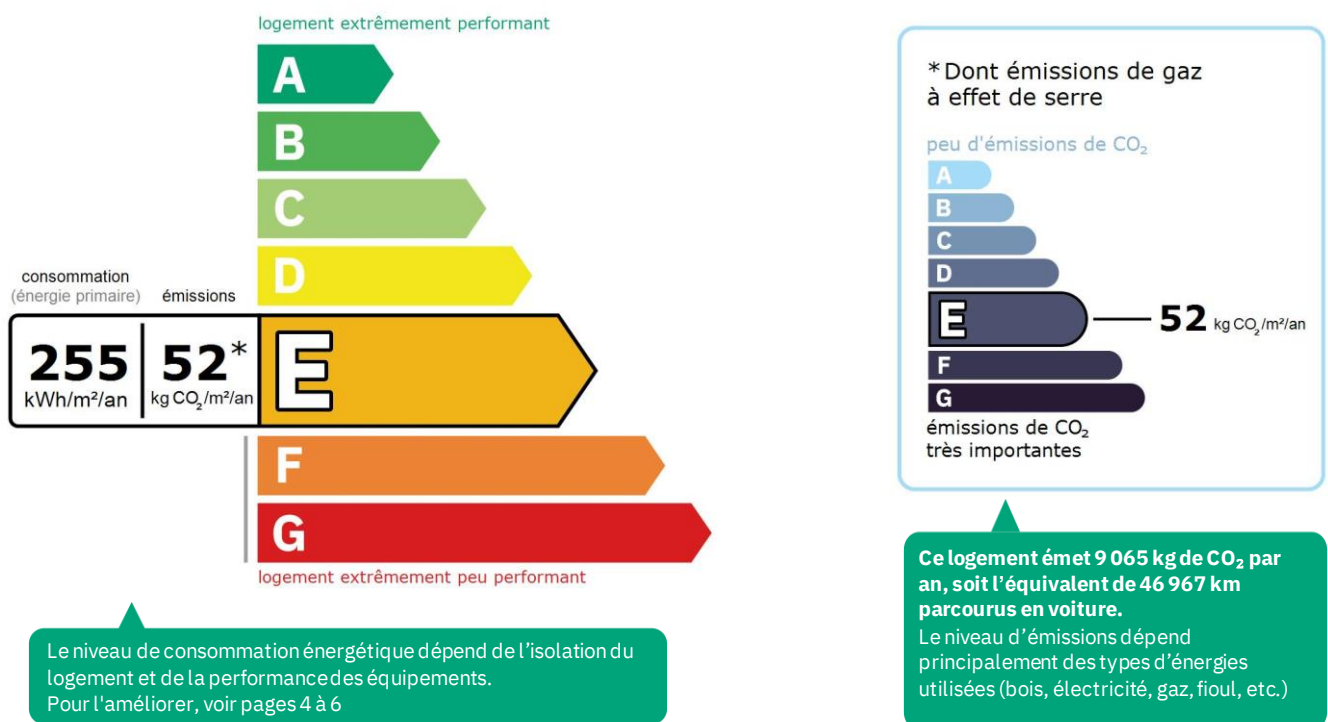
n° : 2265E1843217N  
 établi le : 12/08/2022  
 valable jusqu'au : 26/07/2032

Ce document vous permet de savoir si votre logement est économe en énergie et préserve le climat. Il vous donne également des pistes pour améliorer ses performances et réduire vos factures. Pour en savoir plus : <https://www.ecologie.gouv.fr/diagnostic-performance-energetique-dpe>

adresse : **355 CHEMIN DARRE LASBORDES 65320 TARASTEIX**  
 type de bien : Maison Individuelle  
 année de construction : Avant 1948  
 surface habitable : **173 m<sup>2</sup>**

propriétaire : Madame CAZENAVE Nicole  
 adresse : 8 RUE MARECHAL LECLERC 64800 LESTELLE BETHARRAM

## Performance énergétique et climatique



## Estimation des coûts annuels d'énergie du logement

Les coûts sont estimés en fonction des caractéristiques de votre logement et pour une utilisation standard sur 5 usages (chauffage, eau chaude sanitaire, climatisation, éclairage, auxiliaires) voir p.3 pour voir les détails par poste.



entre **2 640 €** et **3 630 €** par an

Prix moyens des énergies indexés au 1er janvier 2021 (abonnements compris)

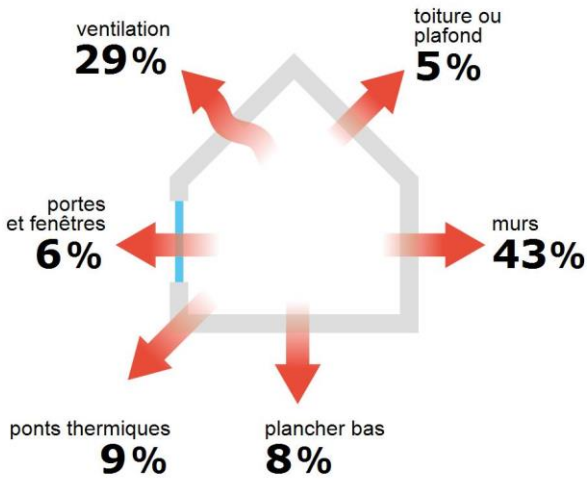
**Comment réduire ma facture d'énergie ?** voir p.3

Informations diagnostiqueur

**Maison du Diag Bigorre**  
 4 RUE D'ISABY  
 65420 IBOS  
 tel : 05 62 37 23 50

diagnostiqueur : LEQUEUVRE Anthony  
 email : [contact@maisondudiag.fr](mailto:contact@maisondudiag.fr)  
 n° de certification : C3165  
 organisme de certification : LCC QUALIXPERT

### Schéma des déperditions de chaleur



### Performance de l'isolation

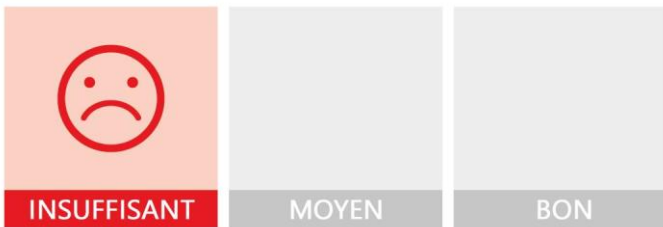


### Système de ventilation en place



Ventilation par ouverture des fenêtres

### Confort d'été (hors climatisation)\*



Les caractéristiques de votre logement améliorant le confort d'été :



bonne inertie du logement



logement traversant



toiture isolée

Pour améliorer le confort d'été :



Équipez les fenêtres de votre logement de volets extérieurs ou brise-soleil.

### Production d'énergies renouvelables

équipement(s) présent(s) dans ce logement :



chauffage au bois



D'autres solutions d'énergies renouvelables existent :



pompe à chaleur



chauffe-eau thermodynamique



panneaux solaires photovoltaïques



panneaux solaires thermiques

















géothermie



réseau de chaleur ou de froid vertueux

\*Le niveau de confort d'été présenté ici s'appuie uniquement sur les caractéristiques de votre logement (la localisation n'est pas prise en compte).

## Montants et consommations annuels d'énergie

Usage	Consommation d'énergie (en kWh énergie primaire)		Frais annuels d'énergie (fourchette d'estimation*)	Répartition des dépenses
 chauffage	 Fioul	24 374 (24 374 é.f.)	entre 1 890 € et 2 570 €	 71 %
	 Bois	16 306 (16 306 é.f.)	entre 440 € et 610 €	
 eau chaude	 Fioul	1 953 (1 953 é.f.)	entre 150 € et 210 €	 6 %
 refroidissement				0 %
 éclairage	 Electrique	785 (341 é.f.)	entre 80 € et 120 €	 3 %
 auxiliaires	 Electrique	788 (343 é.f.)	entre 80 € et 120 €	 3 %
<b>énergie totale pour les usages recensés :</b>		<b>44 206 kWh</b> (43 317 kWh é.f.)	<b>entre 2 640 € et 3 630 €</b> par an	

Pour rester dans cette fourchette d'estimation, voir les recommandations d'usage ci-dessous

Conventionnellement, ces chiffres sont donnés pour une température de chauffage de 19° réduite à 16°C la nuit ou en cas d'absence du domicile, une climatisation réglée à 28° (si présence de clim), et une consommation d'eau chaude de 141ℓ par jour.

é.f. → énergie finale

\* Prix moyens des énergies indexés au 1er janvier 2021 (abonnements compris)

▲ Seules les consommations d'énergie nécessaires au chauffage, à la climatisation, à la production d'eau chaude sanitaire, à l'éclairage et aux auxiliaires (ventilateurs, pompes) sont prises en compte dans cette estimation. Les consommations liées aux autres usages (électroménager, appareils électroniques...) ne sont pas comptabilisées.

▲ Les factures réelles dépendront de nombreux facteurs : prix des énergies, météo de l'année (hiver froid ou doux...), nombre de personnes dans le logement et habitudes de vie, entretien des équipements....

## Recommandations d'usage pour votre logement

Quelques gestes simples pour maîtriser votre facture d'énergie :



### Température recommandée en hiver → 19°C

Chauffer à 19°C plutôt que 21°C c'est -18% sur votre facture **soit -617€ par an**



### Si climatisation, température recommandée en été → 28°C



### Consommation recommandée → 141ℓ/jour d'eau chaude à 40°C

58ℓ consommés en moins par jour, c'est -26% sur votre facture **soit -63€ par an**

Estimation faite par rapport à la surface de votre logement (2-3 personnes). Une douche de 5 minute = environ 40ℓ.

#### astuces

- Diminuez le chauffage quand vous n'êtes pas là.
- Chauffez les chambres à 17° la nuit.

#### astuces

- Fermez les fenêtres et volets la journée quand il fait chaud.
- Aérez votre logement la nuit.

#### astuces





- Installez des mousseurs d'eau sur les robinets et un pommeau à faible débit sur la douche.
- Réduisez la durée des douches.








En savoir plus sur les bons réflexes d'économie d'énergie : [www.faire.gouv.fr/reduire-ses-factures-energie](http://www.faire.gouv.fr/reduire-ses-factures-energie)

Voir en annexe le descriptif détaillé du logement et de ses équipements

## Vue d'ensemble du logement





	description	isolation
 murs	Mur en briques creuses d'épaisseur 25 cm non isolé donnant sur l'extérieur Mur en pierre de taille et moellons avec remplissage tout venant d'épaisseur 50 cm non isolé donnant sur l'extérieur Mur en blocs de béton pleins d'épaisseur 30 cm non isolé donnant sur l'extérieur Mur en pan de bois sans remplissage tout venant d'épaisseur ≤ 8 cm non isolé donnant sur un comble fortement ventilé	insuffisante
 plancher bas	Dalle béton non isolée donnant sur un terre-plein	insuffisante
 toiture/plafond	Plafond sous solives bois donnant sur un comble fortement ventilé avec isolation intérieure (réalisée entre 2013 et 2021) Combles aménagés sous rampants donnant sur l'extérieur (combles aménagés) avec isolation intérieure (8 cm)	moyenne
 portes et fenêtres	Porte(s) bois avec 30-60% de vitrage simple Porte(s) bois opaque pleine Fenêtres battantes pvc, double vitrage avec lame d'argon 18 mm à isolation renforcée et volets battants bois Fenêtres battantes bois, simple vitrage Fenêtres oscillantes bois, double vitrage avec lame d'argon 15 mm	moyenne

## Vue d'ensemble des équipements

	description
 chauffage	Chaudière individuelle fioul à condensation installée à partir de 2016 avec en appoint un poêle à bois (bûche) installé avant 1990 avec programmateur pièce par pièce. Emetteur(s): radiateur bitube avec robinet thermostatique
 eau chaude sanitaire	Combiné au système de chauffage
 climatisation	Néant
 ventilation	Ventilation par ouverture des fenêtres
 pilotage	Avec intermittence pièce par pièce avec minimum de température

## Recommandations de gestion et d'entretien des équipements

Pour maîtriser vos consommations d'énergie, la bonne gestion et l'entretien régulier des équipements de votre logement sont essentiels.

	type d'entretien
 Eclairage	Eteindre les lumières lorsque personne n'utilise la pièce.
 Isolation	Faire vérifier les isolants et les compléter tous les 20 ans.
 Radiateur	Laisser les robinets thermostatiques en position ouverte en fin de saison de chauffe. Ne jamais placer un meuble devant un émetteur de chaleur. Purger les radiateurs s'il y a de l'air.
 Ventilation	Veiller à ouvrir les fenêtres de chaque pièce très régulièrement

## Recommandations d'amélioration de la performance



Des travaux peuvent vous permettre d'améliorer significativement l'efficacité énergétique de votre logement et ainsi de faire des économies d'énergie, d'améliorer son confort, de le valoriser et de le rendre plus écologique. Le pack ① de travaux vous permet de réaliser les travaux prioritaires, et le pack ② d'aller vers un logement très performant.






Si vous en avez la possibilité, il est plus efficace et rentable de procéder à une rénovation globale de votre logement (voir packs de travaux ① + ② ci-dessous). La rénovation performante par étapes est aussi une alternative possible (réalisation du pack ① avant le pack ②). Faites-vous accompagner par un professionnel compétent (bureau d'études, architecte, entreprise générale de travaux, groupement d'artisans...) pour préciser votre projet et coordonner vos travaux.

1

### Les travaux essentiels



montant estimé : 16100 à 24200€

lot	description	performance recommandée
 Mur	Isolation des murs par l'extérieur. Si un ravalement de façade est prévu, effectuer une isolation par l'extérieur avec des retours d'isolants au niveau des tableaux des baies quand cela est possible. ▲ Travaux pouvant nécessiter une autorisation d'urbanisme	$R > 4,5 \text{ m}^2 \cdot \text{K/W}$
 Plafond	Isolation des plafonds par l'extérieur.	$R > 7,5 \text{ m}^2 \cdot \text{K/W}$
 Plancher	Isolation des planchers sous chape flottante. Avant d'isoler un plancher, vérifier qu'il ne présente aucune trace d'humidité.	$R > 3,5 \text{ m}^2 \cdot \text{K/W}$

2

### Les travaux à envisager

montant estimé : 6400 à 9600€

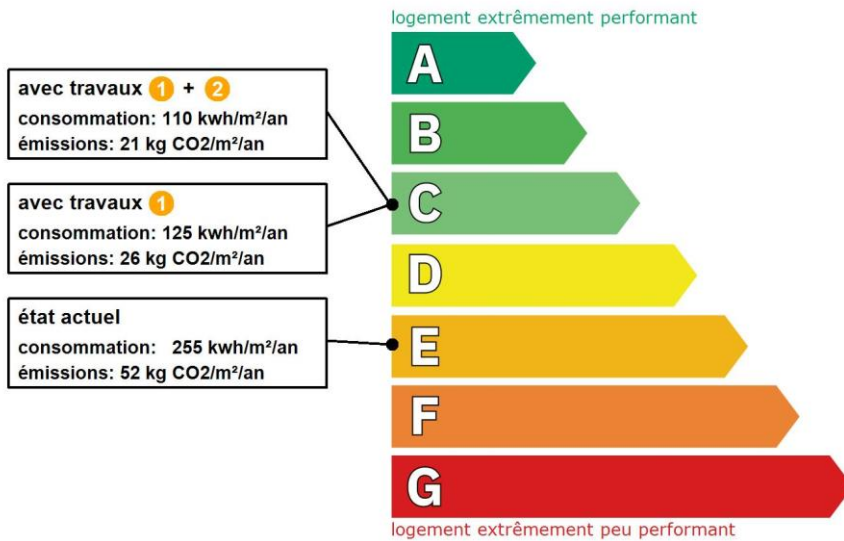
lot	description	performance recommandée
 Portes et fenêtres	Remplacer les fenêtres par des fenêtres double vitrage à isolation renforcée. Remplacer les portes par des menuiseries plus performantes. ▲ Travaux pouvant nécessiter une autorisation d'urbanisme	$U_w = 1,3 \text{ W/m}^2 \cdot \text{K}$ , $S_w = 0,42$ $U_w = 1,3 \text{ W/m}^2 \cdot \text{K}$
 Eau chaude sanitaire	Mettre en place un système Solaire	

### Commentaires :

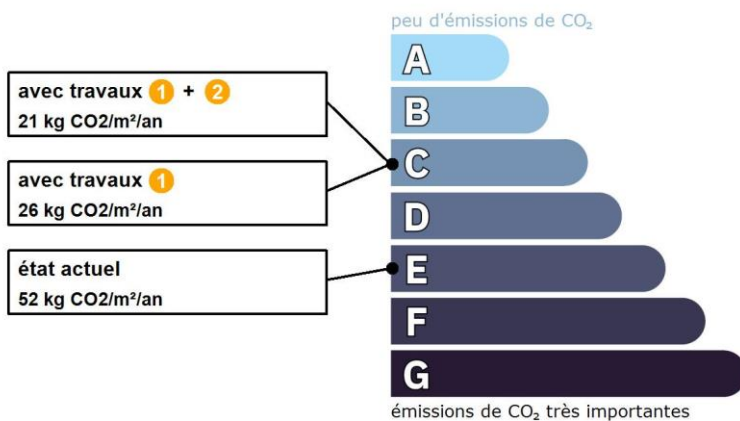
Néant

Recommandations d'amélioration de la performance (suite)

Évolution de la performance après travaux



Dont émissions de gaz à effet de serre



TOUT POUR MA RÉNOV'

Préparez votre projet !

Contactez le conseiller FAIRE le plus proche de chez vous, pour des conseils gratuits et indépendants sur vos choix de travaux et d'artisans :

[www.faire.fr/trouver-un-conseiller](http://www.faire.fr/trouver-un-conseiller)

ou 0808 800 700 (prix d'un appel local)

Vous pouvez bénéficier d'aides, de primes et de subventions pour vos travaux :

[www.faire.fr/aides-de-financement](http://www.faire.fr/aides-de-financement)



Pour répondre à l'urgence climatique et environnementale, la France s'est fixée pour objectif d'ici 2050 de rénover l'ensemble des logements à un haut niveau de performance énergétique.

À court terme, la priorité est donnée à la suppression des énergies fortement émettrices de gaz à effet de serre (fioul, charbon) et à l'éradication des «passoires énergétiques» d'ici 2028.

## Fiche technique du logement

Cette fiche liste les caractéristiques techniques du bien diagnostiqué renseignées par le diagnostiqueur pour obtenir les résultats présentés dans ce document. En cas de problème, contactez la personne ayant réalisé ce document ou l'organisme certificateur qui l'a certifiée (diagnostiqueurs.din.developpement-durable.gouv.fr).

Référence du logiciel validé : **LICIEL Diagnostics v4 [Moteur TribuEnergie: 1.4.25]**

Justificatifs fournis pour établir le DPE :

Référence du DPE : **2207/CAZENAVE/1700**

**Photographies des travaux**

Invariant fiscal du logement : **N/A**

Référence de la parcelle cadastrale : **Section cadastrale B, Parcelle(s) n° 502**








Méthode de calcul utilisée pour l'établissement du DPE : **3CL-DPE 2021**

Numéro d'immatriculation de la copropriété : **N/A**























### Explications personnalisées sur les éléments pouvant amener à des différences entre les consommations estimées et les consommations réelles :

Néant



















































## Généralités














donnée d'entrée	origine de la donnée	valeur renseignée
Département	 Observé / mesuré	65 Hautes Pyrénées
Altitude	 Donnée en ligne	358 m
Type de bien	 Observé / mesuré	Maison Individuelle
Année de construction	 Estimé	Avant 1948
Surface habitable du logement	 Observé / mesuré	173 m <sup>2</sup>
Nombre de niveaux du logement	 Observé / mesuré	2
Hauteur moyenne sous plafond	 Observé / mesuré	2,75 m


















































## Enveloppe



donnée d'entrée	origine de la donnée	valeur renseignée
<b>Mur 1 Nord, Sud</b>	Surface du mur	 Observé / mesuré 31,03 m <sup>2</sup>
	Type de local adjacent	 Observé / mesuré l'extérieur
	Matériau mur	 Observé / mesuré Mur en briques creuses
	Epaisseur mur	 Observé / mesuré 25 cm
	Isolation	 Observé / mesuré non
<b>Mur 2 Nord, Sud, Est, Ouest</b>	Surface du mur	 Observé / mesuré 114,9 m <sup>2</sup>
	Type de local adjacent	 Observé / mesuré l'extérieur
	Matériau mur	 Observé / mesuré Mur en pierre de taille et moellons avec remplissage tout venant
	Epaisseur mur	 Observé / mesuré 50 cm
	Isolation	 Observé / mesuré non
<b>Mur 3 Ouest</b>	Surface du mur	 Observé / mesuré 7,62 m <sup>2</sup>
	Type de local adjacent	 Observé / mesuré l'extérieur
	Matériau mur	 Observé / mesuré Mur en blocs de béton pleins
	Epaisseur mur	 Observé / mesuré 30 cm
	Isolation	 Observé / mesuré non
<b>Mur 4 Ouest</b>	Surface du mur	 Observé / mesuré 20,2 m <sup>2</sup>
	Type de local adjacent	 Observé / mesuré un comble fortement ventilé
	Surface Aiu	 Observé / mesuré 127 m <sup>2</sup>
	Etat isolation des parois Aiu	 Observé / mesuré isolé
	Surface Aue	 Observé / mesuré 165 m <sup>2</sup>
	Etat isolation des parois Aue	 Observé / mesuré non isolé
	Matériau mur	 Observé / mesuré Mur en pan de bois sans remplissage tout venant



	Epaisseur mur		Observé / mesuré	≤ 8 cm
	Isolation		Observé / mesuré	non
<b>Plancher</b>	Surface de plancher bas		Observé / mesuré	127,52 m <sup>2</sup>
	Type de local adjacent		Observé / mesuré	un terre-plein
	Etat isolation des parois Aue		Observé / mesuré	non isolé
	Périmètre plancher bâtiment déperditif		Observé / mesuré	51 m
	Surface plancher bâtiment déperditif		Observé / mesuré	127.52 m <sup>2</sup>
	Type de pb		Observé / mesuré	Dalle béton
	Isolation: oui / non / inconnue		Observé / mesuré	non
		Surface de plancher haut		Observé / mesuré
<b>Plafond 1</b>	Type de local adjacent		Observé / mesuré	un comble fortement ventilé
	Surface Aiu		Observé / mesuré	127.52 m <sup>2</sup>
	Surface Aue		Observé / mesuré	165.77 m <sup>2</sup>
	Etat isolation des parois Aue		Observé / mesuré	non isolé
	Type de ph		Observé / mesuré	Plafond sous solives bois
	Isolation		Observé / mesuré	oui
	Année isolation		Document fourni	2013 - 2021
<b>Plafond 2</b>	Surface de plancher haut		Observé / mesuré	35,54 m <sup>2</sup>
	Type de local adjacent		Observé / mesuré	l'extérieur (combles aménagés)
	Type de ph		Observé / mesuré	Combles aménagés sous rampants
	Isolation		Observé / mesuré	oui
	Epaisseur isolant		Observé / mesuré	8 cm
<b>Fenêtre 1Sud</b>	Surface de baies		Observé / mesuré	2,92 m <sup>2</sup>
	Placement		Observé / mesuré	Mur 1 Nord, Sud
	Orientation des baies		Observé / mesuré	Sud
	Inclinaison vitrage		Observé / mesuré	vertical
	Type ouverture		Observé / mesuré	Fenêtres battantes
	Type menuiserie		Observé / mesuré	PVC
	Présence de joints d'étanchéité		Observé / mesuré	non
	Type de vitrage		Observé / mesuré	double vitrage
	Epaisseur lame air		Observé / mesuré	18 mm
	Présence couche peu émissive		Observé / mesuré	oui
	Gaz de remplissage		Observé / mesuré	Argon / Krypton
	Positionnement de la menuiserie		Observé / mesuré	au nu intérieur
	Largeur du dormant menuiserie		Observé / mesuré	Lp: 5 cm
	Type volets		Observé / mesuré	Volets battants bois (tablier > 22mm)
	Type de masques proches		Observé / mesuré	Absence de masque proche
Type de masques lointains		Observé / mesuré	Absence de masque lointain	
<b>Fenêtre 2Sud</b>	Surface de baies		Observé / mesuré	2,92 m <sup>2</sup>
	Placement		Observé / mesuré	Mur 1 Nord, Sud
	Orientation des baies		Observé / mesuré	Sud
	Inclinaison vitrage		Observé / mesuré	vertical
	Type ouverture		Observé / mesuré	Fenêtres battantes
	Type menuiserie		Observé / mesuré	PVC
	Présence de joints d'étanchéité		Observé / mesuré	non
	Type de vitrage		Observé / mesuré	double vitrage
	Epaisseur lame air		Observé / mesuré	18 mm
	Présence couche peu émissive		Observé / mesuré	oui
	Gaz de remplissage		Observé / mesuré	Argon / Krypton
Positionnement de la menuiserie		Observé / mesuré	au nu intérieur	








<b>Fenêtre 3 Nord</b>	Largeur du dormant menuiserie	 Observé / mesuré	Lp: 5 cm
	Type volets	 Observé / mesuré	Volets battants bois (tablier > 22mm)
	Type de masques proches	 Observé / mesuré	Absence de masque proche
	Type de masques lointains	 Observé / mesuré	Absence de masque lointain
	Surface de baies	 Observé / mesuré	2,92 m <sup>2</sup>
	Placement	 Observé / mesuré	Mur 1 Nord, Sud
	Orientation des baies	 Observé / mesuré	Nord
	Inclinaison vitrage	 Observé / mesuré	vertical
	Type ouverture	 Observé / mesuré	Fenêtres battantes
	Type menuiserie	 Observé / mesuré	PVC
	Présence de joints d'étanchéité	 Observé / mesuré	non
	Type de vitrage	 Observé / mesuré	double vitrage
	Epaisseur lame air	 Observé / mesuré	18 mm
	Présence couche peu émissive	 Observé / mesuré	oui
	Gaz de remplissage	 Observé / mesuré	Argon / Krypton
	Positionnement de la menuiserie	 Observé / mesuré	au nu intérieur
	Largeur du dormant menuiserie	 Observé / mesuré	Lp: 5 cm
	Type volets	 Observé / mesuré	Volets battants bois (tablier > 22mm)
	Type de masques proches	 Observé / mesuré	Absence de masque proche
	Type de masques lointains	 Observé / mesuré	Absence de masque lointain
<b>Fenêtre 4 Nord</b>	Surface de baies	 Observé / mesuré	1,46 m <sup>2</sup>
	Placement	 Observé / mesuré	Mur 1 Nord, Sud
	Orientation des baies	 Observé / mesuré	Nord
	Inclinaison vitrage	 Observé / mesuré	vertical
	Type ouverture	 Observé / mesuré	Fenêtres battantes
	Type menuiserie	 Observé / mesuré	PVC
	Présence de joints d'étanchéité	 Observé / mesuré	non
	Type de vitrage	 Observé / mesuré	double vitrage
	Epaisseur lame air	 Observé / mesuré	18 mm
	Présence couche peu émissive	 Observé / mesuré	oui
	Gaz de remplissage	 Observé / mesuré	Argon / Krypton
	Positionnement de la menuiserie	 Observé / mesuré	au nu intérieur
	Largeur du dormant menuiserie	 Observé / mesuré	Lp: 5 cm
	Type volets	 Observé / mesuré	Volets battants bois (tablier > 22mm)
	Type de masques proches	 Observé / mesuré	Absence de masque proche
Type de masques lointains	 Observé / mesuré	Absence de masque lointain	
<b>Fenêtre 5 Nord</b>	Surface de baies	 Observé / mesuré	1,11 m <sup>2</sup>
	Placement	 Observé / mesuré	Mur 3 Ouest
	Orientation des baies	 Observé / mesuré	Nord
	Inclinaison vitrage	 Observé / mesuré	vertical
	Type ouverture	 Observé / mesuré	Fenêtres battantes
	Type menuiserie	 Observé / mesuré	Bois
	Présence de joints d'étanchéité	 Observé / mesuré	non
	Type de vitrage	 Observé / mesuré	simple vitrage
	Positionnement de la menuiserie	 Observé / mesuré	au nu intérieur
	Largeur du dormant menuiserie	 Observé / mesuré	Lp: 5 cm
	Type de masques proches	 Observé / mesuré	Absence de masque proche
	Type de masques lointains	 Observé / mesuré	Absence de masque lointain
<b>Fenêtre 6 Ouest</b>	Surface de baies	 Observé / mesuré	0,68 m <sup>2</sup>

	Placement	 Observé / mesuré	Mur 3 Ouest
	Orientation des baies	 Observé / mesuré	Ouest
	Inclinaison vitrage	 Observé / mesuré	vertical
	Type ouverture	 Observé / mesuré	Fenêtres battantes
	Type menuiserie	 Observé / mesuré	PVC
	Présence de joints d'étanchéité	 Observé / mesuré	non
	Type de vitrage	 Observé / mesuré	double vitrage
	Epaisseur lame air	 Observé / mesuré	18 mm
	Présence couche peu émissive	 Observé / mesuré	oui
	Gaz de remplissage	 Observé / mesuré	Argon / Krypton
	Positionnement de la menuiserie	 Observé / mesuré	au nu intérieur
	Largeur du dormant menuiserie	 Observé / mesuré	Lp: 5 cm
	Type volets	 Observé / mesuré	Volets battants bois (tablier > 22mm)
	Type de masques proches	 Observé / mesuré	Absence de masque proche
	Type de masques lointains	 Observé / mesuré	Absence de masque lointain
	Surface de baies	 Observé / mesuré	2,58 m <sup>2</sup>
	Placement	 Observé / mesuré	Mur 1 Nord, Sud
	Orientation des baies	 Observé / mesuré	Est
	Inclinaison vitrage	 Observé / mesuré	vertical
	Type ouverture	 Observé / mesuré	Fenêtres battantes
	Type menuiserie	 Observé / mesuré	PVC
	Présence de joints d'étanchéité	 Observé / mesuré	non
	Type de vitrage	 Observé / mesuré	double vitrage
	Epaisseur lame air	 Observé / mesuré	18 mm
	Présence couche peu émissive	 Observé / mesuré	oui
	Gaz de remplissage	 Observé / mesuré	Argon / Krypton
	Positionnement de la menuiserie	 Observé / mesuré	au nu intérieur
	Largeur du dormant menuiserie	 Observé / mesuré	Lp: 5 cm
	Type volets	 Observé / mesuré	Volets battants bois (tablier > 22mm)
	Type de masques proches	 Observé / mesuré	Absence de masque proche
	Type de masques lointains	 Observé / mesuré	Absence de masque lointain
	Surface de baies	 Observé / mesuré	0,46 m <sup>2</sup>
	Placement	 Observé / mesuré	Plafond 2
	Orientation des baies	 Observé / mesuré	Nord
	Inclinaison vitrage	 Observé / mesuré	≤ 75°
	Type ouverture	 Observé / mesuré	Fenêtres oscillantes
	Type menuiserie	 Observé / mesuré	Bois
	Présence de joints d'étanchéité	 Observé / mesuré	non
	Type de vitrage	 Observé / mesuré	double vitrage
	Epaisseur lame air	 Observé / mesuré	15 mm
	Présence couche peu émissive	 Observé / mesuré	non
	Gaz de remplissage	 Observé / mesuré	Argon / Krypton
	Positionnement de la menuiserie	 Observé / mesuré	au nu intérieur
	Largeur du dormant menuiserie	 Observé / mesuré	Lp: 5 cm
	Type de masques proches	 Observé / mesuré	Absence de masque proche
	Type de masques lointains	 Observé / mesuré	Absence de masque lointain
	Surface de porte	 Observé / mesuré	3,57 m <sup>2</sup>
	Placement	 Observé / mesuré	Mur 1 Nord, Sud
	Type de local adjacent	 Observé / mesuré	l'extérieur
	Nature de la menuiserie	 Observé / mesuré	Porte simple en bois

	Type de porte	 Observé / mesuré	Porte avec 30-60% de vitragesimple
	Présence de joints d'étanchéité	 Observé / mesuré	non
	Positionnement de la menuiserie	 Observé / mesuré	au nu intérieur
	Largeur du dormant menuiserie	 Observé / mesuré	Lp: 5 cm
<b>Porte 2</b>	Surface de porte	 Observé / mesuré	1,38 m²
	Placement	 Observé / mesuré	Mur 1 Nord, Sud
	Type de local adjacent	 Observé / mesuré	l'extérieur
	Nature de la menuiserie	 Observé / mesuré	Porte simple en bois
	Type de porte	 Observé / mesuré	Porte opaque pleine
	Présence de joints d'étanchéité	 Observé / mesuré	non
	Positionnement de la menuiserie	 Observé / mesuré	au nu intérieur
	Largeur du dormant menuiserie	 Observé / mesuré	Lp: 5 cm
<b>Pont Thermique 1</b>	Type de pont thermique	 Observé / mesuré	Mur 1 Nord, Sud / Fenêtre 1 Sud
	Type isolation	 Observé / mesuré	non isolé
	Longueur du PT	 Observé / mesuré	10 m
	Largeur du dormant menuiserie Lp	 Observé / mesuré	Lp: 5 cm
	Position menuiseries	 Observé / mesuré	au nu intérieur
<b>Pont Thermique 2</b>	Type de pont thermique	 Observé / mesuré	Mur 1 Nord, Sud / Fenêtre 2 Sud
	Type isolation	 Observé / mesuré	non isolé
	Longueur du PT	 Observé / mesuré	10 m
	Largeur du dormant menuiserie Lp	 Observé / mesuré	Lp: 5 cm
	Position menuiseries	 Observé / mesuré	au nu intérieur
<b>Pont Thermique 3</b>	Type de pont thermique	 Observé / mesuré	Mur 1 Nord, Sud / Fenêtre 3 Nord
	Type isolation	 Observé / mesuré	non isolé
	Longueur du PT	 Observé / mesuré	10 m
	Largeur du dormant menuiserie Lp	 Observé / mesuré	Lp: 5 cm
	Position menuiseries	 Observé / mesuré	au nu intérieur
<b>Pont Thermique 4</b>	Type de pont thermique	 Observé / mesuré	Mur 1 Nord, Sud / Fenêtre 4 Nord
	Type isolation	 Observé / mesuré	non isolé
	Longueur du PT	 Observé / mesuré	5 m
	Largeur du dormant menuiserie Lp	 Observé / mesuré	Lp: 5 cm
	Position menuiseries	 Observé / mesuré	au nu intérieur
<b>Pont Thermique 5</b>	Type de pont thermique	 Observé / mesuré	Mur 3 Ouest / Fenêtre 5 Nord
	Type isolation	 Observé / mesuré	non isolé
	Longueur du PT	 Observé / mesuré	8,6 m
	Largeur du dormant menuiserie Lp	 Observé / mesuré	Lp: 5 cm
	Position menuiseries	 Observé / mesuré	au nu intérieur
<b>Pont Thermique 6</b>	Type de pont thermique	 Observé / mesuré	Mur 3 Ouest / Fenêtre 6 Ouest
	Type isolation	 Observé / mesuré	non isolé
	Longueur du PT	 Observé / mesuré	3,4 m
	Largeur du dormant menuiserie Lp	 Observé / mesuré	Lp: 5 cm
	Position menuiseries	 Observé / mesuré	au nu intérieur
<b>Pont Thermique 7</b>	Type de pont thermique	 Observé / mesuré	Mur 1 Nord, Sud / Fenêtre 7 Est
	Type isolation	 Observé / mesuré	non isolé
	Longueur du PT	 Observé / mesuré	9,6 m
	Largeur du dormant menuiserie Lp	 Observé / mesuré	Lp: 5 cm
	Position menuiseries	 Observé / mesuré	au nu intérieur
<b>Pont Thermique 8</b>	Type de pont thermique	 Observé / mesuré	Mur 1 Nord, Sud / Porte 1
	Type isolation	 Observé / mesuré	non isolé

	Longueur du PT		Observé / mesuré	6,6 m
	Largeur du dormant menuiserie Lp		Observé / mesuré	Lp: 5 cm
	Position menuiseries		Observé / mesuré	au nu intérieur
<b>Pont Thermique 9</b>	Type de pont thermique		Observé / mesuré	Mur 1 Nord, Sud / Porte 2
	Type isolation		Observé / mesuré	non isolé
	Longueur du PT		Observé / mesuré	4,7 m
	Largeur du dormant menuiserie Lp		Observé / mesuré	Lp: 5 cm
	Position menuiseries		Observé / mesuré	au nu intérieur
	<b>Pont Thermique 10 (négligé)</b>	Type PT		Observé / mesuré
Type isolation			Observé / mesuré	non isolé / ITI
Longueur du PT			Observé / mesuré	17,7 m
<b>Pont Thermique 11</b>	Type PT		Observé / mesuré	Mur 1 Nord, Sud / Refend
	Type isolation		Observé / mesuré	non isolé / non isolé
	Longueur du PT		Observé / mesuré	10 m
<b>Pont Thermique 12</b>	Type PT		Observé / mesuré	Mur 1 Nord, Sud / Plancher
	Type isolation		Observé / mesuré	non isolé / non isolé
	Longueur du PT		Observé / mesuré	17,7 m
<b>Pont Thermique 13 (négligé)</b>	Type PT		Observé / mesuré	Mur 2 Nord, Sud, Est, Ouest / Plafond 1
	Type isolation		Observé / mesuré	non isolé / ITI
	Longueur du PT		Observé / mesuré	41,8 m
<b>Pont Thermique 14</b>	Type PT		Observé / mesuré	Mur 2 Nord, Sud, Est, Ouest / Refend
	Type isolation		Observé / mesuré	non isolé / non isolé
	Longueur du PT		Observé / mesuré	15 m
<b>Pont Thermique 15</b>	Type PT		Observé / mesuré	Mur 2 Nord, Sud, Est, Ouest / Plancher
	Type isolation		Observé / mesuré	non isolé / non isolé
	Longueur du PT		Observé / mesuré	41,8 m
<b>Pont Thermique 16 (négligé)</b>	Type PT		Observé / mesuré	Mur 3 Ouest / Plafond 1
	Type isolation		Observé / mesuré	non isolé / ITI
	Longueur du PT		Observé / mesuré	3,4 m
<b>Pont Thermique 17</b>	Type PT		Observé / mesuré	Mur 3 Ouest / Refend
	Type isolation		Observé / mesuré	non isolé / non isolé
	Longueur du PT		Observé / mesuré	5 m
<b>Pont Thermique 18</b>	Type PT		Observé / mesuré	Mur 3 Ouest / Plancher
	Type isolation		Observé / mesuré	non isolé / non isolé
	Longueur du PT		Observé / mesuré	3,4 m
<b>Pont Thermique 19 (négligé)</b>	Type PT		Observé / mesuré	Mur 4 Ouest / Plafond 1
	Type isolation		Observé / mesuré	non isolé / ITI
	Longueur du PT		Observé / mesuré	7,4 m
<b>Pont Thermique 20 (négligé)</b>	Type PT		Observé / mesuré	Mur 4 Ouest / Plancher
	Type isolation		Observé / mesuré	non isolé / non isolé
	Longueur du PT		Observé / mesuré	7,4 m

## Systèmes

donnée d'entrée		origine de la donnée	valeur renseignée	
<b>Ventilation</b>	Type de ventilation		Observé / mesuré	Ventilation par ouverture des fenêtres
	Façades exposées		Observé / mesuré	plusieurs
	Logement Traversant		Observé / mesuré	oui
<b>Chauffage</b>	Type d'installation de chauffage		Observé / mesuré	Installation de chauffage avec appoint
	Surface chauffée		Observé / mesuré	173 m <sup>2</sup>
	Nombre de niveaux desservis		Observé / mesuré	2
	Type générateur		Observé / mesuré	Fioul - Chaudière fioul à condensation installée à partir de 2016

	Année installation générateur	🔍 Observé / mesuré	2019 (estimée en fonction de la marque et du modèle)
	Energie utilisée	🔍 Observé / mesuré	Fioul
	Cper (présence d'une ventouse)	🔍 Observé / mesuré	oui
	Présence d'une veilleuse	🔍 Observé / mesuré	non
	Chaudière murale	🔍 Observé / mesuré	oui
	Présence d'une régulation/Ajust,T° Fonctionnement	🔍 Observé / mesuré	non
	Présence ventilateur / dispositif circulation air dans circuit combustion	🔍 Observé / mesuré	non
	Type générateur	🔍 Observé / mesuré	Bois - Poêle à bois (bûche) installé avant 1990
	Année installation générateur	🔍 Observé / mesuré	Avant 1948
	Energie utilisée	🔍 Observé / mesuré	Bois
	Type de combustible bois	🔍 Observé / mesuré	Bûches
	Type émetteur	🔍 Observé / mesuré	Radiateur bitube avec robinet thermostatique
	Température de distribution	🔍 Observé / mesuré	inférieure à 65°C
	Année installation émetteur	🔍 Observé / mesuré	Inconnue
	Type de chauffage	🔍 Observé / mesuré	central
	Equipement intermittence	🔍 Observé / mesuré	Avec intermittence pièce par pièce avec minimum de température
	Nombre de niveaux desservis	🔍 Observé / mesuré	2
	Type générateur	🔍 Observé / mesuré	Fioul - Chaudière fioul à condensation installée à partir de 2016
	Année installation générateur	🔍 Observé / mesuré	2019 (estimée en fonction de la marque et du modèle)
	Energie utilisée	🔍 Observé / mesuré	Fioul
	Type production ECS	🔍 Observé / mesuré	Chauffage et ECS
	Présence d'une veilleuse	🔍 Observé / mesuré	non
<b>Eau chaude sanitaire</b>	Chaudière murale	🔍 Observé / mesuré	oui
	Présence d'une régulation/Ajust,T° Fonctionnement	🔍 Observé / mesuré	non
	Présence ventilateur / dispositif circulation air dans circuit combustion	🔍 Observé / mesuré	non
	Type de distribution	🔍 Observé / mesuré	production en volume habitable alimentant des pièces contiguës
	Type de production	🔍 Observé / mesuré	instantanée

#### Références réglementaires utilisées :

Article L134-4-2 du CCH, décret n° 2011-807 du 5 juillet 2011, arrêtés du 31 mars 2021, 8 octobre 2021 et du 17 juin 2021 relatif à la transmission des diagnostics de performance énergétique à l'Agence de l'environnement et de la maîtrise de l'énergie et relatif à l'utilisation réglementaire des logiciels pour l'élaboration des diagnostics de performance énergétique, arrêtés du 21 octobre 2021 décret 2020-1610, 2020-1609, 2006-1114, 2008-1175 ; Ordonnance 2005-655 art L271-4 à 6 ; Loi 2004-1334 art L134-1 à 5 ; décret 2006-1147 art R.134-1 à 5 du CCH et loi grenelle 2 n°2010-786 du juillet 2010.

**Nota :** Le présent rapport est établi par une personne dont les compétences sont certifiées par LCC QUALIXPERT - 17 rue Borrel 81100 CASTRES (détail sur [www.info-certif.fr](http://www.info-certif.fr))