

Résumé de l'expertise n° YAN40390SAINT-LAURENT-DE-GOSSE12

Cette page de synthèse ne peut être utilisée indépendamment du rapport d'expertise complet.



Désignation du ou des bâtiments

Localisation du ou des bâtiments :

Adresse :**304 route du bourg**

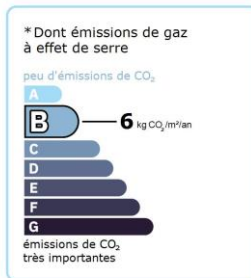
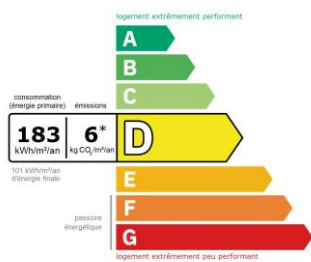
Commune :**40390 SAINT LAURENT DE GOSSE**

Section cadastrale A, Parcelle(s) n° 424

Désignation et situation du ou des lot(s) de copropriété :

Périmètre de repérage :**Toutes parties accessibles sans démontage ni destruction**

Prestations	Conclusion
Etat Amiante	Dans le cadre de la mission, il n'a pas été repéré de matériaux et produits susceptibles de contenir de l'amiante.
Etat Termites	Il n'a pas été repéré d'indice d'infestation de termites.
DPE	Consommation conventionnelle : 183 kWh ep/m ² .an (Classe D) Estimation des émissions : 6 kg eqCO ₂ /m ² .an (Classe B) Estimation des coûts annuels : entre 1 290 € et 1 790 € par an, prix moyens des énergies indexés au 1er janvier 2021 Méthode : 3CL-DPE 2021 N° ADEME : 2440E1479643A
Electricité	L'installation intérieure d'électricité comporte une ou des anomalies pour laquelle ou lesquelles il est vivement recommandé d'agir afin d'éliminer les dangers qu'elle(s) présente(nt).
Mesurage	Superficie habitable totale : 130,12 m ²



Rapport de mission de repérage des matériaux et produits contenant de l'amiante pour l'établissement du constat établi à l'occasion de la vente d'un immeuble bâti (Listes A et B de l'annexe 13-9 du Code de la Santé publique)

Numéro de dossier : **YAN40390SAINT-LAURENT-DE-GOSSE12**
Date du repérage : **24/04/2024**

Références réglementaires et normatives	
Textes réglementaires	Articles L. 1334-13, R. 1334-20 et 21, R. 1334-23 et 24, Annexe 13.9 du Code de la Santé Publique; Arrêtés du 12 décembre 2012 et 26 juin 2013, décret 2011-629 du 3 juin 2011, arrêté du 1 ^{er} juin 2015.
Norme(s) utilisée(s)	Norme NF X 46-020 d'Août 2017 : Repérage des matériaux et produits contenant de l'amiant dans les immeubles bâtis

Immeuble bâti visité	
Adresse	Rue : 304 route du bourg Bât., escalier, niveau, appartement n°, lot n°: Code postal, ville : . 40390 SAINT LAURENT DE GOSSE Section cadastrale A, Parcelle(s) n° 424
Périmètre de repérage : Toutes parties accessibles sans démontage ni destruction
Type de logement : Maison de 100 à 150 m²
Fonction principale du bâtiment : Habitation (maison individuelle)
Date de construction : 1994

Le propriétaire et le donneur d'ordre	
Le(s) propriétaire(s) :	Nom et prénom : M. DIONE Adresse : 304 route du bourg 40390 SAINT LAURENT DE GOSSE
Le donneur d'ordre	Nom et prénom : M. DIONE Adresse : 304 route du bourg 40390 SAINT LAURENT DE GOSSE

Le(s) signataire(s)				
	NOM Prénom	Fonction	Organisme certification	Détail de la certification
Opérateur(s) de repérage ayant participé au repérage ----- Personne(s) signataire(s) autorisant la diffusion du rapport	RIEMER Marco G.	Opérateur de repérage	WE.CERT 13 rue de Saintignon 57100 THIONVILLE	Obtention : 21/12/2022 Échéance : 20/12/2029 N° de certification : C2022-SE11-035
Raison sociale de l'entreprise : LANDES DIAGNOSTICS (Numéro SIRET : 948522958) Adresse : 41 impasse de la Clarière, 40460 SANGUINET Désignation de la compagnie d'assurance : AXA Numéro de police et date de validité : 11199794804 - 01/01/2025				

Le rapport de repérage
Date d'émission du rapport de repérage : 24/04/2024, remis au propriétaire le 24/04/2024
Diffusion : le présent rapport de repérage ne peut être reproduit que dans sa totalité, annexes incluses
Pagination : le présent rapport avec les annexes comprises, est constitué de 15 pages

Sommaire

1 Les conclusions

2 Le(s) laboratoire(s) d'analyses

3 La mission de repérage

- 3.1 L'objet de la mission
- 3.2 Le cadre de la mission
 - 3.2.1 L'intitulé de la mission
 - 3.2.2 Le cadre réglementaire de la mission
 - 3.2.3 L'objectif de la mission
 - 3.2.4 Le programme de repérage de la mission réglementaire.
 - 3.2.5 Programme de repérage complémentaire (le cas échéant)
 - 3.2.6 Le périmètre de repérage effectif

4 Conditions de réalisation du repérage

- 4.1 Bilan de l'analyse documentaire
- 4.2 Date d'exécution des visites du repérage in situ
- 4.3 Écarts, adjonctions, suppressions par rapport aux normes en vigueur
- 4.4 Plan et procédures de prélèvements

5 Résultats détaillés du repérage

- 5.1 Liste des matériaux ou produits contenant de l'amiante, états de conservation, conséquences réglementaires (fiche de cotation)
- 5.2 Liste des matériaux ou produits susceptibles de contenir de l'amiante, mais n'en contenant pas après analyse
- 5.3 Liste des matériaux ou produits ne contenant pas d'amiante sur justificatif

6 Signatures

7 Annexes

1. – Les conclusions

Avertissement : les textes ont prévu plusieurs cadres réglementaires pour le repérage des matériaux ou produits contenant de l'amiante, notamment pour les cas de démolition d'immeuble. **La présente mission de repérage ne répond pas aux exigences prévues pour les missions de repérage des matériaux et produits contenant de l'amiante avant démolition d'immeuble ou avant réalisation de travaux dans l'immeuble concerné et son rapport ne peut donc pas être utilisé à ces fins.**

1.1. Dans le cadre de mission décrit à l'article 3.2, il n'a pas été repéré de matériaux ou produits contenant de l'amiante.

1.2. Dans le cadre de mission décrit à l'article 3.2 les locaux ou parties de locaux, composants ou parties de composants qui n'ont pu être visités et pour lesquels des investigations complémentaires sont nécessaires afin de statuer sur la présence ou l'absence d'amiante :

Localisation	Parties du local	Raison
Combles - Combles	Toutes	Absence de trappe de visite

Certains locaux, parties de locaux ou composants n'ont pas pu être sondés, des investigations approfondies doivent être réalisées afin d'y vérifier la présence éventuelle d'amiante. Les obligations réglementaires du (des) propriétaire(s) prévues aux articles R.1334-15 à R.1334-18 du Code de la Santé Publique, ne sont pas remplies conformément aux dispositions de l'article 3 de l'arrêté du 12 Décembre 2012 (Listes "A" et "B"). De ce fait le vendeur reste responsable au titre des vices cachés en cas de présence d'Amiante. En cas de présence d'Amiante, et si il y a obligation de retrait, ce dernier sera à la charge du vendeur.

2. – Le(s) laboratoire(s) d'analyses

Raison sociale et nom de l'entreprise : ... Il n'a pas été fait appel à un laboratoire d'analyse

Adresse : -
 Numéro de l'accréditation Cofrac : -

3. – La mission de repérage

3.1 L'objet de la mission

Dans le cadre de la vente de l'immeuble bâti, ou de la partie d'immeuble bâti, décrit en page de couverture du présent rapport, la mission consiste à repérer dans cet immeuble, ou partie d'immeuble, certains matériaux ou produits contenant de l'amiante conformément à la législation en vigueur.
 Pour s'exonérer de tout ou partie de sa garantie des vices cachés, le propriétaire vendeur annexe à la promesse de vente ou au contrat de vente le présent rapport.

3.2 Le cadre de la mission

3.2.1 L'intitulé de la mission

«Repérage en vue de l'établissement du constat établi à l'occasion de la vente de tout ou partie d'un immeuble bâti».

3.2.2 Le cadre réglementaire de la mission

L'article L 271-4 du code de la construction et de l'habitation prévoit qu' «en cas de vente de tout ou partie d'un immeuble bâti, un dossier de diagnostic technique, fourni par le vendeur, est annexé à la promesse de vente ou, à défaut de promesse, à l'acte authentique de vente. En cas de vente publique, le dossier de diagnostic technique est annexé au cahier des charges.»

Le dossier de diagnostic technique comprend, entre autres, «l'état mentionnant la présence ou l'absence de matériaux ou produits contenant de l'amiante prévu à l'article L. 1334-13 du même code».

La mission, s'inscrivant dans ce cadre, se veut conforme aux textes réglementaires de référence mentionnés en page de couverture du présent rapport.

3.2.3 L'objectif de la mission

«Le repérage a pour objectif d'identifier et de localiser les matériaux et produits contenant de l'amiante mentionnés en annexe du Code la santé publique.»
 L'Annexe du Code de la santé publique est l'annexe 13.9 (liste A et B).

3.2.4 Le programme de repérage de la mission réglementaire

Le programme de repérage est défini à minima par l'Annexe 13.9 (liste A et B) du Code de la santé publique et se limite pour une mission normale à la recherche de matériaux et produits contenant de l'amiante dans les composants et parties de composants de la construction y figurant.

En partie droite l'extrait du texte de l'Annexe 13.9

Important : Le programme de repérage de la mission de base est limitatif. Il est plus restreint que celui élaboré pour les missions de repérage de matériaux ou produits contenant de l'amiante avant démolition d'immeuble ou celui à élaborer avant réalisation de travaux.

3.2.5 Programme de repérage complémentaire (le cas échéant)

En plus du programme de repérage réglementaire, le présent rapport porte sur les parties de composants suivantes :

Liste A	
Composant de la construction	Partie du composant à vérifier ou à sonder
Flocages, Calorifugeages, Faux plafonds	Flocages
	Calorifugeages
	Faux plafonds

Liste B	
Composant de la construction	Partie du composant à vérifier ou à sonder
<i>1. Parois verticales intérieures</i>	
Murs, Cloisons "en dur" et Poteaux (périphériques et intérieurs)	Enduits projetés
	Revêtement dur (plaques de menuiseries)
	Revêtement dur (amiante-ciment)
	Entourages de poteaux (carton)
	Entourages de poteaux (amiante-ciment)
	Entourages de poteaux (matériau sandwich)
Cloisons (légères et préfabriquées), Gains et Coffres verticaux	Entourages de poteaux (carton+plâtre)
	Coffrage perdu
	Panneaux de cloisons
<i>2. Planchers et plafonds</i>	
Plafonds, Poutres et Charpentes, Gains et Coffres Horizontaux	Enduits projetés
	Panneaux collés ou vissés
Planchers	Dalles de sol
<i>3. Conduits, canalisations et équipements intérieurs</i>	
Conduits de fluides (air, eau, autres fluides)	Conduits
	Enveloppes de calorifuges
Clapets / volets coupe-feu	Clapets coupe-feu
	Volets coupe-feu
Portes coupe-feu	Rebouchage
	Joints (tresses)
Vide-ordures	Joints (bandes)
	Conduits
<i>4. Eléments extérieurs</i>	
Toitures	Plaques (composites)
	Plaques (fibres-ciment)
	Ardoises (composites)
	Ardoises (fibres-ciment)
	Accessoires de couvertures (composites)
	Accessoires de couvertures (fibres-ciment)
Bardages et façades légères	Bardeaux bitumineux
	Plaques (composites)
	Plaques (fibres-ciment)
	Ardoises (composites)
	Ardoises (fibres-ciment)
	Panneaux (composites)
Conduits en toiture et façade	Panneaux (fibres-ciment)
	Conduites d'eaux pluviales en amiante-ciment
	Conduites d'eaux usées en amiante-ciment
	Conduits de fumée en amiante-ciment

Composant de la construction	Partie du composant ayant été inspecté (Description)	Sur demande ou sur information
Néant	-	

3.2.6 Le périmètre de repérage effectif

Il s'agit de l'ensemble des locaux ou parties de l'immeuble concerné par la mission de repérage figurant sur le schéma de repérage joint en annexe à l'exclusion des locaux ou parties d'immeuble n'ayant pu être visités.

Descriptif des pièces visitées

**Rez de chaussée - Séjour,
Rez de chaussée - Salon,
Rez de chaussée - Couloir,
Rez de chaussée - Cuisine,
Rez de chaussée - Cellier,
Rez de chaussée - Garage,**

**Rez de chaussée - Chambre 1,
Rez de chaussée - Chambre 2,
Rez de chaussée - Salle de bain,
Rez de chaussée - Wc,
Rez de chaussée - Chambre 3,
Rez de chaussée - Chambre 4,
Rez de chaussée - Véranda**

Localisation	Description
Rez de chaussée - Séjour	Sol : Carrelage Plinthes : Carrelage Mur : Enduit et Papier peint Fenêtre (F1) : PVC Volet : PVC Plafond : Enduit et Peinture
Rez de chaussée - Salon	Sol : Carrelage Plinthes : Carrelage Mur : Enduit et Papier peint Fenêtre (F1) : PVC Fenêtre (F2) : PVC Volet : PVC Plafond : Enduit et Peinture Cheminée : Pierre
Rez de chaussée - Couloir	Sol : Carrelage Plinthes : Carrelage Mur : Enduit et Papier peint Porte (P1) : Bois et Peinture Plafond : Enduit et Peinture
Rez de chaussée - Cuisine	Sol : Carrelage Plinthes : Carrelage Mur : Enduit et Papier peint/carrelage Fenêtre (F3) : PVC Volet : PVC Plafond : Enduit et Peinture
Rez de chaussée - Cellier	Sol : Carrelage Plinthes : Carrelage Mur : Enduit et Peinture Fenêtre (F4) : PVC Porte (P1) : Bois et Peinture Volet : PVC Plafond : Enduit et Peinture
Rez de chaussée - Garage	Sol : Béton Mur : Enduit et Peinture Porte (P2) : Bois et Peinture Plafond : Lambris et Vernis
Rez de chaussée - Chambre 1	Sol : Carrelage Plinthes : Carrelage Mur : Enduit et Papier peint Fenêtre (F5) : PVC Porte (P3) : Bois et Peinture Volet : PVC Plafond : Enduit et Peinture
Rez de chaussée - Chambre 2	Sol : Parquet et Bois Plinthes : Bois et Vernis Mur : Enduit et moquette collée Fenêtre (F6) : PVC Porte (P4) : Bois et Peinture Volet : PVC Plafond : Enduit et Peinture
Rez de chaussée - Salle de bain	Sol : Carrelage Plinthes : Carrelage Mur : Enduit et Carrelage Fenêtre (F7) : PVC Porte (P5) : Bois et Peinture Volet : PVC Plafond : Enduit et polystyrène

Localisation	Description
Rez de chaussée - Wc	Sol : Carrelage Plinthes : Carrelage Mur : Enduit et Carrelage Fenêtre (F8) : PVC Porte (P6) : Bois et Peinture Volet : PVC Plafond : Enduit et polystyrène
Rez de chaussée - Chambre 3	Sol : Carrelage Plinthes : Carrelage Mur : Enduit et Papier peint Fenêtre (F9) : PVC Porte (P7) : Bois et Peinture Volet : PVC Plafond : Enduit et polystyrène
Rez de chaussée - Chambre 4	Sol : Carrelage Plinthes : Carrelage Mur : Enduit et Papier peint Fenêtre (F10) : PVC Porte (P8) : Bois et Peinture Volet : PVC Plafond : Enduit et polystyrène
Rez de chaussée - Véranda	Sol : Béton Mur : Enduit et Peinture Plafond : Lambris

4. – Conditions de réalisation du repérage

4.1 Bilan de l'analyse documentaire

Documents demandés	Documents remis
Rapports concernant la recherche d'amiante déjà réalisés	-
Documents décrivant les ouvrages, produits, matériaux et protections physiques mises en place	-
Eléments d'information nécessaires à l'accès aux parties de l'immeuble bâti en toute sécurité	-

Observations :

Néant

4.2 Date d'exécution des visites du repérage in situ

Date de la commande : 12/04/2024

Date(s) de visite de l'ensemble des locaux : 24/04/2024

Heure d'arrivée : 08 h 25

Durée du repérage : 02 h 20

Personne en charge d'accompagner l'opérateur de repérage : Sans accompagnateur

4.3 Écarts, adjonctions, suppressions par rapport aux normes en vigueur

La mission de repérage s'est déroulée conformément aux prescriptions de la norme NF X 46-020, révision d'Août 2017.

Remarques :

Le diagnostic se limite aux zones rendues visibles et accessibles par le propriétaire.

Les ouvrages et parties d'ouvrages suivants n'ont pu être examinés en raison notamment de leur inaccessibilité :

- Les zones situées derrière les doublages/habillages des murs et plafonds,
- Les parties des ouvrages bois en contact avec le sol et /ou les murs (parquet , plinthes , huisseries bois, dormants, bardages , panneaux agglomérés...)
- Les sous faces des lambris , parement en lambris et liteaux de fixation ,
- Les faces non visibles et non accessibles des placards muraux ,
- Les faces non visibles en contact avec le sol ou solidement et en partie enterrées dans le sol , des poteaux en bois , bordures et chemin de bois

Observations	Oui	Non	Sans Objet
Plan de prévention réalisé avant intervention sur site	-	X	-
Vide sanitaire accessible		X	
Combles ou toiture accessibles et visitables		X	

4.4 Plan et procédures de prélèvements

Aucun prélèvement n'a été réalisé.

5. – Résultats détaillés du repérage

5.1 Liste des matériaux ou produits contenant de l'amiante, états de conservation, conséquences réglementaires (fiche de cotation)

Matériaux ou produits contenant de l'amiante

Localisation	Identifiant + Description	Conclusion (justification)	Etat de conservation** et préconisations*
Néant	-		

* Un détail des conséquences réglementaires et recommandations est fournis en annexe 7.4 de ce présent rapport
** détails fournis en annexe 7.3 de ce présent rapport

5.2 Listes des matériaux et produits ne contenant pas d'amiante après analyse

Localisation	Identifiant + Description
Néant	-

5.3 Liste des matériaux ou produits (liste A et B) ne contenant pas d'amiante sur justificatif

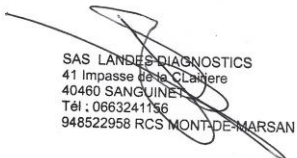
Localisation	Identifiant + Description
Néant	-

6. – Signatures

Nota : Le présent rapport est établi par une personne dont les compétences sont certifiées par **WE.CERT**
13 rue de Saintignon 57100 THIONVILLE (détail sur www.info-certif.fr)

Fait à **SAINT LAURENT DE GOSSE**, le **24/04/2024**

Par : **RIEMER Marco G.**


SAS LANDES DIAGNOSTICS
41 Impasse de la Clarière
40460 SANGUINET
Tél : 0663241156
948522958 RCS MONT-DE-MARSAN

Signature du représentant :

ANNEXES

Au rapport de mission de repérage n° YAN40390SAINT-LAURENT-DE-GOSSE12

Informations conformes à l'annexe III de l'arrêté du 12 décembre 2012

Les maladies liées à l'amiante sont provoquées par l'inhalation des fibres. Toutes les variétés d'amiante sont classées comme substances cancérogènes avérées pour l'homme. L'inhalation de fibres d'amiante est à l'origine de cancers (mésothéliomes, cancers broncho-pulmonaires) et d'autres pathologies non cancéreuses (épanchements pleuraux, plaques pleurales).

L'identification des matériaux et produits contenant de l'amiante est un préalable à l'évaluation et à la prévention des risques liés à l'amiante. Elle doit être complétée par la définition et la mise en œuvre de mesures de gestion adaptées et proportionnées pour limiter l'exposition des occupants présents temporairement ou de façon permanente dans l'immeuble. L'information des occupants présents temporairement ou de façon permanente est un préalable essentiel à la prévention du risque d'exposition à l'amiante.

Il convient donc de veiller au maintien du bon état de conservation des matériaux et produits contenant de l'amiante afin de remédier au plus tôt aux situations d'usure anormale ou de dégradation.

Il conviendra de limiter autant que possible les interventions sur les matériaux et produits contenant de l'amiante qui ont été repérés et de faire appel aux professionnels qualifiés, notamment dans le cas de retrait ou de confinement de ce type de matériau ou produit.

Enfin, les déchets contenant de l'amiante doivent être éliminés dans des conditions strictes.

Renseignez-vous auprès de votre mairie ou de votre préfecture. Pour connaître les centres d'élimination près de chez vous, consultez la base de données « déchets » gérée par l'ADEME, directement accessible sur le site internet www.sinoe.org.

Sommaire des annexes

7 Annexes

7.1 Schéma de repérage

7.2 Rapports d'essais

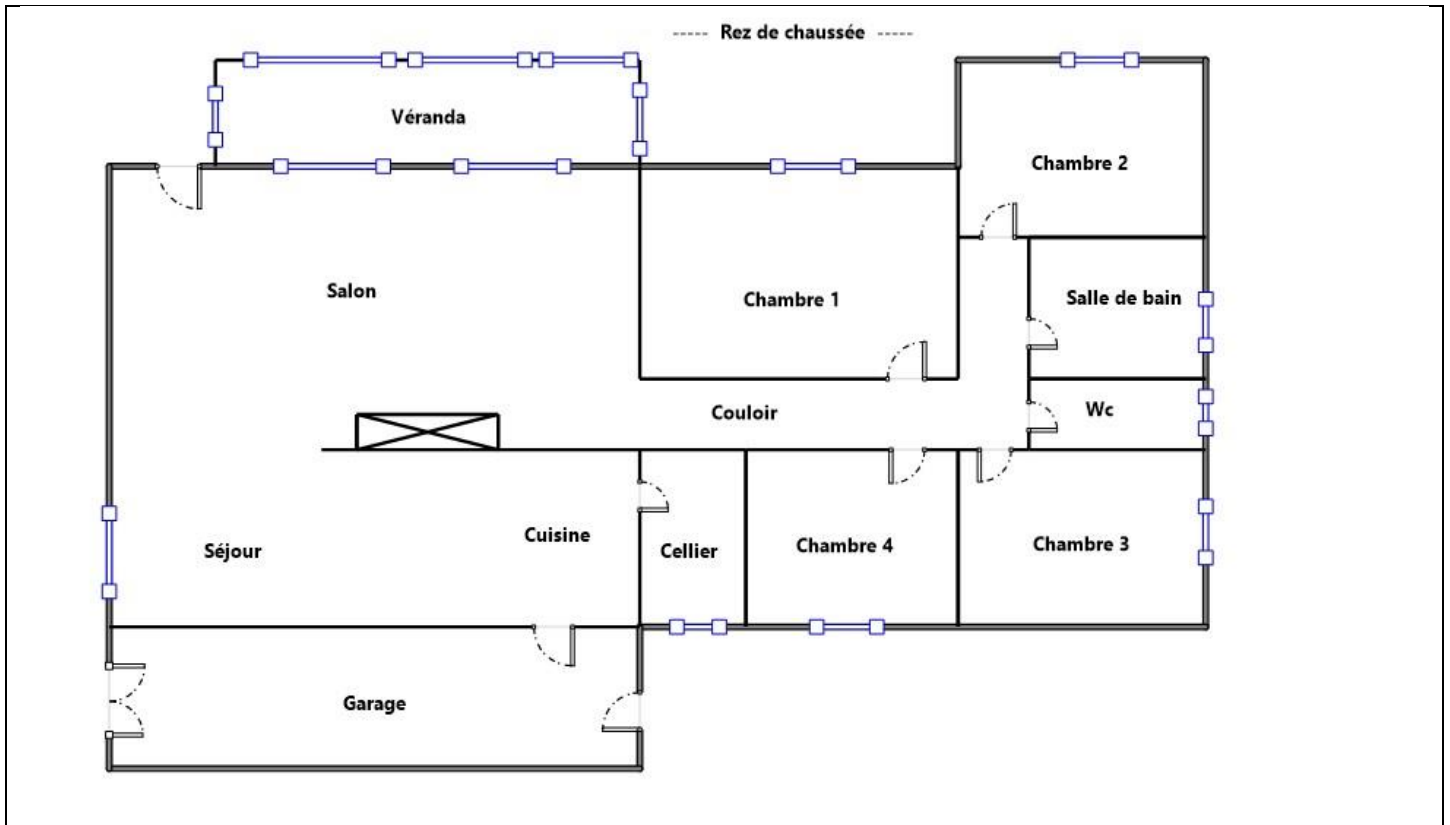
7.3 Grilles réglementaires d'évaluation de l'état de conservation des matériaux et produits contenant de l'amiante

7.4 Conséquences réglementaires et recommandations













7.5 Recommandations générales de sécurité

7.6 Documents annexés au présent rapport

7.1 - Annexe - Schéma de repérage



Légende

	Conduit en fibro-ciment		Dalles de sol	<p>Nom du propriétaire : M. DIONE Adresse du bien : 304 route du bourg 40390 SAINT LAURENT DE GOSSE</p>
	Conduit autre que fibro-ciment		Carrelage	
	Brides		Colle de revêtement	
	Dépôt de Matériaux contenant de l'amiante		Dalles de faux-plafond	
	Matériau ou produit sur lequel un doute persiste		Toiture en fibro-ciment	
	Présence d'amiante		Toiture en matériaux composites	

Aucune photo/illustration n'a été jointe à ce rapport.

7.2 - Annexe - Rapports d'essais

Identification des prélèvements :

Identifiant et prélèvement	Localisation	Composant de la construction	Parties du composant	Description
-	-	-	-	-

Copie des rapports d'essais :

Aucun rapport d'essai n'a été fourni ou n'est disponible

7.3 - Annexe - Evaluation de l'état de conservation des matériaux et produits contenant de l'amiante

Grilles d'évaluation de l'état de conservation des matériaux ou produit de la liste A

Aucune évaluation n'a été réalisée

Critères d'évaluation de l'état de conservation des matériaux ou produit de la liste A

1. Classification des différents degrés d'exposition du produit aux circulations d'air

Fort	Moyen	Faible
1° Il n'existe pas de système spécifique de ventilation, la pièce ou la zone homogène évaluée est ventilée par ouverture des fenêtres. ou 2° Le faux plafond se trouve dans un local qui présente une (ou plusieurs) façade(s) ouverte(s) sur l'extérieur susceptible(s) de créer des situations à forts courants d'air, ou 3° Il existe un système de ventilation par insufflation d'air dans le local et l'orientation du jet d'air est telle que celui-ci affecte directement le faux plafond contenant de l'amiante.	1° Il existe un système de ventilation par insufflation d'air dans le local et l'orientation du jet est telle que celui-ci n'affecte pas directement le faux plafond contenant de l'amiante, ou 2° Il existe un système de ventilation avec reprise(s) d'air au niveau du faux plafond (système de ventilation à double flux).	1° Il n'existe ni ouvrant ni système de ventilation spécifique dans la pièce ou la zone évaluée, ou 2° Il existe dans la pièce ou la zone évaluée, un système de ventilation par extraction dont la reprise d'air est éloignée du faux plafond contenant de l'amiante.

2. Classification des différents degrés d'exposition du produit aux chocs et vibrations

Fort	Moyen	Faible
L'exposition du produit aux chocs et vibrations sera considérée comme forte dans les situations où l'activité dans le local ou à l'extérieur engendre des vibrations, ou rend possible les chocs directs avec le faux plafond contenant de l'amiante (ex : hall industriel, gymnase, discothèque...).	L'exposition du produit aux chocs et vibrations sera considérée comme moyenne dans les situations où le faux plafond contenant de l'amiante n'est pas exposé aux dommages mécaniques mais se trouve dans un lieu très fréquenté (ex : supermarché, piscine, théâtre,...).	L'exposition du produit aux chocs et vibrations sera considérée comme faible dans les situations où le faux plafond contenant de l'amiante n'est pas exposé aux dommages mécaniques, n'est pas susceptible d'être dégradé par les occupants ou se trouve dans un local utilisé à des activités tertiaires passives.

Grilles d'évaluation de l'état de conservation des matériaux ou produit de la liste B

Aucune évaluation n'a été réalisée

Critères d'évaluation de l'état de conservation des matériaux ou produit de la liste B

1. Classification des niveaux de risque de dégradation ou d'extension de la dégradation du matériau.

Risque faible de dégradation ou d'extension de dégradation	Risque de dégradation ou d'extension à terme de la dégradation	Risque de dégradation ou d'extension rapide de la dégradation
L'environnement du matériau contenant de l'amiante ne présente pas ou très peu de risque pouvant entraîner à terme, une dégradation ou une extension de la dégradation du matériau.	L'environnement du matériau contenant de l'amiante présente un risque pouvant entraîner à terme, une dégradation ou une extension de la dégradation du matériau.	L'environnement du matériau contenant de l'amiante présente un risque important pouvant entraîner rapidement, une dégradation ou une extension de la dégradation du matériau.

Légende : EP = évaluation périodique ; AC1 = action corrective de premier niveau ; AC2 = action corrective de second niveau.

L'évaluation du risque de dégradation lié à l'environnement du matériau ou produit prend en compte :

- Les agressions physiques intrinsèques au local (ventilation, humidité, etc...) selon que le risque est probable ou avéré ;
- La sollicitation des matériaux ou produits liée à l'activité des locaux, selon qu'elle est exceptionnelle/faible ou quotidienne/forte.

Elle ne prend pas en compte certains facteurs fluctuants d'aggravation de la dégradation des produits et matériaux, comme la fréquence d'occupation du local, la présence d'animaux nuisibles, l'usage réel des locaux, un défaut d'entretien des équipements, etc...

7.4 - Annexe - Conséquences réglementaires et recommandations

Conservation et transmission de ce rapport (Article 11 de l'arrêté du 16 juillet 2019)

Si le donneur d'ordre n'est pas le propriétaire de l'immeuble bâti concerné par la mission de repérage, il adresse à ce dernier une copie du rapport établi par l'opérateur de repérage.

En cas de mission de repérage portant sur une partie privative d'un immeuble collectif à usage d'habitation, son propriétaire met à jour le contenu du « dossier amiante - parties privatives » (DAPP) prévu au I de l'article R. 1334-29-4 du code de la santé publique, en y intégrant les données issues du rapport ou du pré-rapport de repérage amiante avant travaux. Il tient à disposition et communique ce DAPP, ainsi complété, selon les modalités prévues au II de l'article R. 1334-29-4 du code de la santé publique.

En cas de mission de repérage portant sur les parties communes d'un immeuble collectif à usage d'habitation ou sur un immeuble non utilisé à fin d'habitation, son propriétaire met à jour le contenu du « dossier technique amiante » (DTA) prévu au I de l'article R. 1334-29-5 du code de la santé publique ainsi que de sa fiche récapitulative, en y intégrant les données issues du rapport ou du pré-rapport de repérage amiante avant travaux. Il tient à disposition et communique ce DTA, ainsi complété, selon les modalités prévues au II de l'article R. 1334-29-5 du code de la santé publique.

En cas de mission de repérage portant sur tout ou partie d'un immeuble d'habitation ne comprenant qu'un seul logement, son propriétaire conserve le rapport ou le pré-rapport restituant les conditions de réalisation et les conclusions de cette recherche d'amiante avant travaux. Il communique ce rapport ou ce pré-rapport, sur leur demande, à toute personne physique ou morale appelée à effectuer des travaux dans l'immeuble bâti ainsi qu'aux agents de contrôle de l'inspection du travail mentionnés à l'article L. 8211-1 du code du travail, aux agents du service de prévention des organismes de sécurité sociale et, en cas d'opération relevant du champ de l'article R. 4534-1 du code du travail, de l'organisme professionnel de prévention du bâtiment et des travaux publics.

Conséquences réglementaires suivant l'état de conservation des matériaux ou produit de la liste A

Article R1334-27 : En fonction du résultat du diagnostic obtenu à partir de la grille d'évaluation de l'arrêté du 12 décembre 2012, le propriétaire met en œuvre les préconisations mentionnées à l'article R1334-20 selon les modalités suivantes :

Score 1 – L'évaluation périodique de l'état de conservation de ces matériaux et produits de la liste A contenant de l'amiante est effectuée dans un délai maximal de trois ans à compter de la date de remise au propriétaire du rapport de repérage ou des résultats de la dernière évaluation de l'état de conservation, ou à l'occasion de toute modification substantielle de l'ouvrage et de son usage. La personne ayant réalisé cette évaluation en remet les résultats au propriétaire contre accusé de réception.

Score 2 – La mesure d'empoussièrisme dans l'air est effectuée dans les conditions définies à l'article R1334-25, dans un délai de trois mois à compter de la date de remise au propriétaire du rapport de repérage ou des résultats de la dernière évaluation de l'état de conservation. L'organisme qui réalise les prélèvements d'air remet les résultats des mesures d'empoussièrisme au propriétaire contre accusé de réception.

Score 3 – Les travaux de confinement ou de retrait de l'amiante sont mis en œuvre selon les modalités prévues à l'article R. 1334-29.

Article R1334-28 : Si le niveau d'empoussièrisme mesuré dans l'air en application de l'article R1334-27 est inférieur ou égal à la valeur de cinq fibres par litre, le propriétaire fait procéder à l'évaluation périodique de l'état de conservation des matériaux et produits de la liste A contenant de l'amiante prévue à l'article R1334-20, dans un délai maximal de trois ans à compter de la date de remise des résultats des mesures d'empoussièrisme ou à l'occasion de toute modification substantielle de l'ouvrage ou de son usage.

Si le niveau d'empoussièrisme mesuré dans l'air en application de l'article R1334-27 est supérieur à cinq fibres par litre, le propriétaire fait procéder à des travaux de confinement ou de retrait de l'amiante, selon les modalités prévues à l'article R1334-29.

Article R1334-29 : Les travaux précités doivent être achevés dans un délai de trente-six mois à compter de la date à laquelle sont remis au propriétaire le rapport de repérage ou les résultats des mesures d'empoussièrisme ou de la dernière évaluation de l'état de conservation.

Pendant la période précédant les travaux, des mesures conservatoires appropriées doivent être mises en œuvre afin de réduire l'exposition des occupants et de la maintenir au niveau le plus bas possible, et dans tous les cas à un niveau d'empoussièrisme inférieur à cinq fibres par litre. Les mesures conservatoires ne doivent conduire à aucune sollicitation des matériaux et produits concernés par les travaux.

Le propriétaire informe le préfet du département du lieu d'implantation de l'immeuble concerné, dans un délai de deux mois à compter de la date à laquelle sont remis le rapport de repérage ou les résultats des mesures d'empoussièrisme ou de la dernière évaluation de l'état de conservation, des mesures conservatoires mises en œuvre, et, dans un délai de douze mois, des travaux à réaliser et de l'échéancier proposé.

Article R.1334-29-3 :

I) A l'issue des travaux de retrait ou de confinement de matériaux et produits de la liste A mentionnés à l'article R.1334-29, le propriétaire fait procéder par une personne mentionnée au premier alinéa de l'article R.1334-23, avant toute restitution des locaux traités, à un examen visuel de l'état des surfaces traitées. Il fait également procéder, dans les conditions définies à l'article R.1334-25, à une mesure du niveau d'empoussièrisme dans l'air après démantèlement du dispositif de confinement. Ce niveau doit être inférieur ou égal à cinq fibres par litre.

II) Si les travaux ne conduisent pas au retrait total des matériaux et produits de la liste A contenant de l'amiante, il est procédé à une évaluation périodique de l'état de conservation de ces matériaux et produits résiduels dans les conditions prévues par l'arrêté mentionné à l'article R.1334-20, dans un délai maximal de trois ans à compter de la date à laquelle sont remis les résultats du contrôle ou à l'occasion de toute modification substantielle de l'ouvrage ou de son usage.

III) Lorsque des travaux de retrait ou de confinement de matériaux et produits de la liste B contenant de l'amiante sont effectués à l'intérieur de bâtiment occupés ou fréquentés, le propriétaire fait procéder, avant toute restitution des locaux traités, à l'examen visuel et à la mesure d'empoussièrisme dans l'air mentionnée au premier alinéa du présent article.

Détail des préconisations suivant l'état de conservation des matériaux ou produit de la liste B

1. Réalisation d'une « évaluation périodique », lorsque le type de matériau ou produit concerné contenant de l'amiante, la nature et l'étendue des dégradations qu'il présente et l'évaluation du risque de dégradation ne conduisent pas à conclure à la nécessité d'une action de protection immédiate sur le matériau ou produit, consistant à :

- a) Contrôler périodiquement que l'état de dégradation des matériaux et produits concernés ne s'aggrave pas et, le cas échéant, que leur protection demeure en bon état de conservation ;
- b) Rechercher, le cas échéant, les causes de dégradation et prendre les mesures appropriées pour les supprimer.
2. Réalisation d'une « action corrective de premier niveau », lorsque le type de matériau ou produit concerné contenant de l'amiante, la nature et l'étendue des dégradations et l'évaluation du risque de dégradation conduisent à conclure à la nécessité d'une action de remise en état limitée au remplacement, au recouvrement ou à la protection des seuls éléments dégradés, consistant à :
- a) Rechercher les causes de la dégradation et définir les mesures correctives appropriées pour les supprimer ; b) Procéder à la mise en œuvre de ces mesures correctives afin d'éviter toute nouvelle dégradation et, dans l'attente, prendre les mesures de protection appropriées afin de limiter le risque de dispersion des fibres d'amiante ;
- c) Veiller à ce que les modifications apportées ne soient pas de nature à aggraver l'état des autres matériaux et produits contenant de l'amiante restant accessibles dans la même zone ;
- d) Contrôler périodiquement que les autres matériaux et produits restant accessibles ainsi que, le cas échéant, leur protection demeurent en bon état de conservation.
- Il est rappelé l'obligation de faire appel à une entreprise certifiée pour le retrait ou le confinement.
3. Réalisation d'une « action corrective de second niveau », qui concerne l'ensemble d'une zone, de telle sorte que le matériau ou produit ne soit plus soumis à aucune agression ni dégradation, consistant à :
- a) Prendre, tant que les mesures mentionnées au c (paragraphe suivant) n'ont pas été mises en place, les mesures conservatoires appropriées pour limiter le risque de dégradation et la dispersion des fibres d'amiante. Cela peut consister à adapter, voire condamner l'usage des locaux concernés afin d'éviter toute exposition et toute dégradation du matériau ou produit contenant de l'amiante. Durant les mesures conservatoires, et afin de vérifier que celles-ci sont adaptées, une mesure d'empoussièrement est réalisée, conformément aux dispositions du code de la santé publique ;
- b) Procéder à une analyse de risque complémentaire, afin de définir les mesures de protection ou de retrait les plus adaptées, prenant en compte l'intégralité des matériaux et produits contenant de l'amiante dans la zone concernée ;
- c) Mettre en œuvre les mesures de protection ou de retrait définies par l'analyse de risque ;
- d) Contrôler périodiquement que les autres matériaux et produits restant accessibles, ainsi que leur protection, demeurent en bon état de conservation.
- En fonction des situations particulières rencontrées lors de l'évaluation de l'état de conservation, des compléments et précisions à ces recommandations sont susceptibles d'être apportées.

7.5 - Annexe - Recommandations générales de sécurité

L'identification des matériaux et produits contenant de l'amiante est un préalable à l'évaluation et à la prévention des risques liés à la présence d'amiante dans un bâtiment. Elle doit être complétée par la définition et la mise en œuvre de mesures de gestion adaptées et proportionnées pour limiter l'exposition des occupants présents temporairement ou de façon permanente dans le bâtiment et des personnes appelées à intervenir sur les matériaux ou produits contenant de l'amiante. Les recommandations générales de sécurité définies ci-après rappellent les règles de base destinées à prévenir les expositions. Le propriétaire (ou, à défaut, l'exploitant) de l'immeuble concerné adapte ces recommandations aux particularités de chaque bâtiment et de ses conditions d'occupation ainsi qu'aux situations particulières rencontrées. Ces recommandations générales de sécurité ne se substituent en aucun cas aux obligations réglementaires existantes en matière de prévention des risques pour la santé et la sécurité des travailleurs, inscrites dans le code du travail.

1. Informations générales

a) Dangerosité de l'amiante

Les maladies liées à l'amiante sont provoquées par l'inhalation des fibres. Toutes les variétés d'amiante sont classées comme substances cancérigènes avérées pour l'homme. Elles sont à l'origine de cancers qui peuvent atteindre soit la plèvre qui entoure les poumons (mésothéliomes), soit les bronches et/ou les poumons (cancers broncho-pulmonaires). Ces lésions surviennent longtemps (souvent entre 20 à 40 ans) après le début de l'exposition à l'amiante. Le Centre international de recherche sur le cancer (CIRC) a également établi récemment un lien entre exposition à l'amiante et cancers du larynx et des ovaires. D'autres pathologies, non cancéreuses, peuvent également survenir en lien avec une exposition à l'amiante. Il s'agit exceptionnellement d'épanchements pleuraux (liquide dans la plèvre) qui peuvent être récidivants ou de plaques pleurales (qui épaississent la plèvre). Dans le cas d'empoussièrement important, habituellement d'origine professionnelle, l'amiante peut provoquer une sclérose (asbestose) qui réduira la capacité respiratoire et peut dans les cas les plus graves produire une insuffisance respiratoire parfois mortelle. Le risque de cancer du poumon peut être majoré par l'exposition à d'autres agents cancérigènes, comme la fumée du tabac.

b) Présence d'amiante dans des matériaux et produits en bon état de conservation

L'amiante a été intégré dans la composition de nombreux matériaux utilisés notamment pour la construction. En raison de son caractère cancérigène, ses usages ont été restreints progressivement à partir de 1977, pour aboutir à une interdiction totale en 1997. En fonction de leur caractéristique, les matériaux et produits contenant de l'amiante peuvent libérer des fibres d'amiante en cas d'usure ou lors d'interventions mettant en cause l'intégrité du matériau ou produit (par exemple perçage, ponçage, découpe, friction...). Ces situations peuvent alors conduire à des expositions importantes si des mesures de protection renforcées ne sont pas prises. Pour rappel, les matériaux et produits répertoriés aux listes A et B de l'annexe 13-9 du code de la santé publique font l'objet d'une évaluation de l'état de conservation dont les modalités sont définies par arrêté. Il convient de suivre les recommandations émises par les opérateurs de repérage dits « diagnostiqueurs » pour la gestion des matériaux ou produits repérés. De façon générale, il est important de veiller au maintien en bon état de conservation des matériaux et produits contenant de l'amiante et de remédier au plus tôt aux situations d'usure anormale ou de dégradation de ceux-ci.

2. Intervention de professionnels soumis aux dispositions du code du travail

Il est recommandé aux particuliers d'éviter dans la mesure du possible toute intervention directe sur des matériaux et produits contenant de l'amiante et de faire appel à des professionnels compétents dans de telles situations. Les entreprises réalisant des opérations sur matériaux et produits contenant de l'amiante sont soumises aux dispositions des articles R. 4412-94 à R. 4412-148 du code du travail. Les entreprises qui réalisent des travaux de retrait ou de confinement de matériaux et produits contenant de l'amiante doivent en particulier être certifiées dans les conditions prévues à l'article R. 4412-129. Cette certification est obligatoire à partir du 1er juillet 2013 pour les entreprises effectuant des travaux de retrait sur l'enveloppe extérieure des immeubles bâtis et à partir du 1er juillet 2014 pour les entreprises de génie civil. Des documents d'information et des conseils pratiques de prévention adaptés sont disponibles sur le site Travailler-mieux (<http://www.travailler-mieux.gouv.fr>) et sur le site de l'Institut national de recherche et de sécurité pour la prévention des accidents du travail et des maladies professionnelles (<http://www.inrs.fr>).

3. Recommandations générales de sécurité

Il convient d'éviter au maximum l'émission de poussières notamment lors d'interventions ponctuelles non répétées, par exemple :

- perçage d'un mur pour accrocher un tableau ;
- remplacement de joints sur des matériaux contenant de l'amiante ;
- travaux réalisés à proximité d'un matériau contenant de l'amiante en bon état, par exemple des interventions légères dans des boîtiers électriques, sur des gaines ou des circuits situés sous un flocage sans action directe sur celui-ci, de remplacement d'une vanne sur une canalisation calorifugée à l'amiante.

L'émission de poussières peut être limitée par humidification locale des matériaux contenant de l'amiante en prenant les mesures nécessaires pour éviter tout risque électrique et/ou en utilisant de préférence des outils manuels ou des outils à vitesse lente.

Le port d'équipements adaptés de protection respiratoire est recommandé. Le port d'une combinaison jetable permet d'éviter la propagation de fibres d'amiante en dehors de la zone de travail. Les combinaisons doivent être jetées après chaque utilisation.

Des informations sur le choix des équipements de protection sont disponibles sur le site internet amiante de l'INRS à l'adresse suivante : www.amiante.inrs.fr. De plus, il convient de disposer d'un sac à déchets à proximité immédiate de la zone de travail et d'une éponge ou d'un chiffon humide de nettoyage.

4. Gestion des déchets contenant de l'amiante

Les déchets de toute nature contenant de l'amiante sont des déchets dangereux. A ce titre, un certain nombre de dispositions réglementaires, dont les principales sont rappelées ci-après, encadrent leur élimination.

Lors de travaux conduisant à un désamiantage de tout ou partie de l'immeuble, la personne pour laquelle les travaux sont réalisés, c'est-à-dire les maîtres d'ouvrage, en règle générale les propriétaires, ont la responsabilité de la bonne gestion des déchets produits, conformément aux dispositions de l'article L. 541-2 du code de l'environnement. Ce sont les producteurs des déchets au sens du code de l'environnement.

Les déchets liés au fonctionnement d'un chantier (équipements de protection, matériel, filtres, bâches, etc.) sont de la responsabilité de l'entreprise qui réalise les travaux.

a. Conditionnement des déchets

Les déchets de toute nature susceptibles de libérer des fibres d'amiante sont conditionnés et traités de manière à ne pas provoquer d'émission de poussières. Ils sont ramassés au fur et à mesure de leur production et conditionnés dans des emballages appropriés et fermés, avec apposition de l'étiquetage prévu par le décret no 88-466 du 28 avril 1988 relatif aux produits contenant de l'amiante et par le code de l'environnement notamment ses articles R. 551-1 à R. 551-13 relatifs aux dispositions générales relatives à tous les ouvrages d'infrastructures en matière de stationnement, chargement ou déchargement de matières dangereuses.

Les professionnels soumis aux dispositions du code du travail doivent procéder à l'évacuation des déchets, hors du chantier, aussitôt que possible, dès que le volume le justifie après décontamination de leurs emballages.

b. Apport en déchèterie

Environ 10 % des déchèteries acceptent les déchets d'amiante lié à des matériaux inertes ayant conservé leur intégrité provenant de ménages, voire d'artisans. Tout autre déchet contenant de l'amiante est interdit en déchèterie.

A partir du 1er janvier 2013, les exploitants de déchèterie ont l'obligation de fournir aux usagers les emballages et l'étiquetage appropriés aux déchets d'amiante.

c. Filières d'élimination des déchets

Les matériaux contenant de l'amiante ainsi que les équipements de protection (combinaison, masque, gants...) et les déchets issus du nettoyage (chiffon...) sont des déchets dangereux. En fonction de leur nature, plusieurs filières d'élimination peuvent être envisagées.

Les déchets contenant de l'amiante lié à des matériaux inertes ayant conservé leur intégrité peuvent être éliminés dans des installations de stockage de déchets non dangereux si ces installations disposent d'un casier de stockage dédié à ce type de déchets.

Tout autre déchet amianté doit être éliminé dans une installation de stockage pour déchets dangereux ou être vitrifiés. En particulier, les déchets liés au fonctionnement du chantier, lorsqu'ils sont susceptibles d'être contaminés par de l'amiante, doivent être éliminés dans une installation de stockage pour déchets dangereux ou être vitrifiés.

d. Information sur les déchèteries et les installations d'élimination des déchets d'amiante

Les informations relatives aux déchèteries acceptant des déchets d'amiante lié et aux installations d'élimination des déchets d'amiante peuvent être obtenues auprès :

- de la préfecture ou de la direction régionale de l'environnement, de l'aménagement et du logement (direction régionale et interdépartementale de l'environnement et de l'énergie en Ile-de-France) ou de la direction de l'environnement, de l'aménagement et du logement ;
- du conseil général (ou conseil régional en Ile-de-France) au regard de ses compétences de planification sur les déchets dangereux ;
- de la mairie ;
- ou sur la base de données « déchets » gérée par l'Agence de l'environnement et de la maîtrise de l'énergie, directement accessible sur internet à l'adresse suivante : www.sinoe.org.

e. Traçabilité

Le producteur des déchets remplit un bordereau de suivi des déchets d'amiante (BSDA, CERFA no 11861). Le formulaire CERFA est téléchargeable sur le site du ministère chargé de l'environnement. Le propriétaire recevra l'original du bordereau rempli par les autres intervenants (entreprise de travaux, transporteur, exploitant de l'installation de stockage ou du site de vitrification).

Dans tous les cas, le producteur des déchets devra avoir préalablement obtenu un certificat d'acceptation préalable lui garantissant l'effectivité d'une filière d'élimination des déchets.

Par exception, le bordereau de suivi des déchets d'amiante n'est pas imposé aux particuliers voire aux artisans qui se rendent dans une déchèterie pour y déposer des déchets d'amiante lié à des matériaux inertes ayant conservé leur intégrité. Ils ne doivent pas remplir un bordereau de suivi de déchets d'amiante, ce dernier étant élaboré par la déchèterie.

7.6 - Annexe - Autres documents

Votre Assurance

▶ RCE PRESTATAIRES



Assurance et Banque

ATTESTATION

AGENT

EI BELVAL - EIRL VERGNE
7 AV LAMARTINE
33120 ARCACHON
Tél : 0557525215
Fax : 05.57.52.52.16
Email : AGENCE.BELVALVERGNE@AXA.FR
Portefeuille : 0033020344

SAS LANDES DIAGNOSTICS
41 IMP DE LA CLAIRIERE
40460 SANGUINET FR

Vos références :

Contrat n° 11199794804
Client n° 3480635704

AXA France IARD, atteste que :

**SAS LANDES DIAGNOSTICS
41 IMP DE LA CLAIRIERE
40460 SANGUINET**

est titulaire d'un contrat d'assurance N° 11199794804 ayant pris effet le 01/01/2024 garantissant sa responsabilité civile et professionnelle pour les activités suivantes :

- DIAGNOSTICS TECHNIQUES IMMOBILIERS OBLIGATOIRES + DPE + TERMITES
- MESURAGE LOI CARREZ/BOUTIN
- DIAGNOSTIQUES ASSAINISSEMENT INDIVIDUEL ET COLLECTIF
- CONSTATS AMIANTE AVANT TRAVAUX ET APRES TRAVAUX
- AUDIT ENERGETIQUE REGLEMENTAIRE :

réalisé dans le cadre de la Loi Climat et Résilience n°2021-1104 du 22/08/2021.

A L'EXCLUSION DE TOUTES PRESTATIONS DE LOUAGE D'OUVRAGE OU DE MAITRISE D'ŒUVRE RELEVANT DE L'OBLIGATION D'ASSURANCE DECENNALE.

Exclusions :

- **TOUTES PRESTATIONS DE LOUAGE D'OUVRAGE OU DE MAITRISE D'ŒUVRE RELEVANT DE L'OBLIGATION D'ASSURANCE DECENNALE.**
- **LES DOMMAGES RESULTANT D'UN AUDIT ENERGETIQUE REALISE POUR LES IMMEUBLES A USAGE D'HABITATION COMPRENANT PLUSIEURS LOGEMENTS CONFORMEMENT A L'ARTICLE 1 DU DECRET N° 2022-780 DU 4 MAI 2022.**

Ce contrat permet à l'assuré de satisfaire à l'obligation d'assurance de responsabilité civile professionnelle instituée par l'article R271-2 du Code de la Construction et de l'Habitation relatif aux diagnostics techniques.

La présente attestation, qui ne peut engager l'Assureur au-delà des limites et conditions du contrat en cours d'établissement auquel elle se réfère, est délivrée sous réserve de la régularisation de celui-ci.

La présente attestation est valable pour la période du 01/01/2024 au 01/01/2025 sous réserve des possibilités de suspension ou de résiliation en cours d'année d'assurance pour les cas prévus par le Code des Assurances ou le contrat.

AXA Assurances IARD Mutuelle


Société d'assurance mutuelle à cotisations fixes contre l'incendie, les accidents et les risques divers
Entreprise régie par le Code des assurances - 313, Terrasses de l'Arche - 92727 Nanterre Cedex
Siren 775 699 309 - TVA intracommunautaire n° FR 39 775 699 309
Opérations d'assurances exonérées de TVA - art. 261-C CGI - sauf pour les garanties portées par AXA Assistance France Assurances

1/1

1D/0526020281220

NATURE DES GARANTIES	LIMITES DES GARANTIES
Tous dommages corporels, matériels et immatériels consécutifs confondus (autres que ceux visés au paragraphe « Autres garanties » ci-après)	9.000.000 € par année d'assurance
Dont :	
• Dommages corporels	9.000.000 € par année d'assurance
• Dommages matériels et immatériels consécutifs confondus	1.200.000 € par année d'assurance
• Dommages immatériels non consécutifs	150.000 € par année d'assurance
• Dommages aux biens confiés (selon extension aux conditions particulières)	150.000 € par sinistre
Autres garanties :	
Faute inexcusable (dommages corporels) (Article 3.1 des conditions générales)	2.000.000 € par année d'assurance dont 1.000.000 € par sinistre
Tous dommages relevant d'une obligation d'assurance	500.000 € par année d'assurance dont 300.000 € par sinistre
Les risques environnementaux (Article 3.4 des conditions générales) :	
Atteinte à l'environnement accidentelle tous dommages confondus dont : Le préjudice écologique (y compris les frais de prévention) et responsabilité environnementale	1.000.000 € par année d'assurance 100.000 € par année d'assurance
Défense (Article 4 des conditions générales)	Inclus dans la garantie mise en jeu
Recours (Article 4 des conditions générales)	20.000 € par litige

Fait à ARCACHON le 20 décembre 2023
Pour la société :



AXA Assurances IARD Mutuelle

Société d'assurance mutuelle à cotisations fixes contre l'incendie, les accidents et les risques divers
Entreprise régie par le Code des assurances - 313, Terrasses de l'Arche - 92727 Nanterre Cedex
Siren 775 699 309 - TVA intracommunautaire n° FR 39 775 699 309
Opérations d'assurances exonérées de TVA - art. 261-C CGI - sauf pour les garanties portées par AXA Assistance France Assurances

2/2



WE-CERT
CERTIFICAT DE COMPETENCES DIAGNOSTIQUEUR
IMMOBILIER
«Version 01»

Décerné à : **RIEMER Marco**

Sous le numéro : **C2022-SE11-035**

Domaine (S) concerné (S)	VALIDITE
DIAGNOSTIC DE PERFORMANCE ENERGETIQUE (SANS MENTION)	Du 21/12/2022 Au 20/12/2029
DIAGNOSTIC DE PERFORMANCE ENERGETIQUE (MENTION)	Du 21/12/2022 Au 20/12/2029
DIAGNOSTIC DE L'ÉTAT DES INSTALLATIONS INTERIEURES DE GAZ	Du 21/12/2022 Au 20/12/2029
DIAGNOSTIC DE L'ÉTAT DES INSTALLATIONS ELECTRIQUES DES IMMEUBLES A USAGE D'HABITATION	Du 21/12/2022 Au 20/12/2029
DIAGNOSTIC CONSTAT DES RISQUES D'EXPOSITION AU PLOMB	Du 21/12/2022 Au 20/12/2029
DIAGNOSTIC DE REPERAGE DES MATERIAUX ET PRODUITS CONTENANT DE L'AMIANTE DANS LES IMMEUBLES BATIS (SANS MENTION)	Du 21/12/2022 Au 20/12/2029
DIAGNOSTIC DE REPERAGE DES MATERIAUX ET PRODUITS CONTENANT DE L'AMIANTE DANS LES IMMEUBLES BATIS (MENTION)	Du 21/12/2022 Au 20/12/2029
DIAGNOSTIC ETAT DU BATIMENT RELATIF A LA PRESENCE DE TERMITES (METROPOLE)	Du 21/12/2022 Au 20/12/2029
DIAGNOSTIC ETAT DU BATIMENT RELATIF A LA PRESENCE DE TERMITES (DROM-COM)	X

Les compétences répondent aux exigences définies en vertu du code de la construction et de l'habitation (art. L.271-4 et suivants, R.271-1 et suivants ainsi que leurs arrêtés d'application*) pour les diagnostics réglementaires. La preuve de conformité a été apportée par l'évaluation certification. Ce certificat est valable à condition que les résultats des divers audits de surveillance soient pleinement satisfaisants.

* Arrêté du 24 décembre 2021 définissant les critères de certification des opérateurs de diagnostic technique et des organismes de formation et d'accréditation des organismes de certification

Délivré à Thionville, le 21/12/2022

Par WE-CERT

Mme. Julie HOFFMANN - Responsable de certification



WE-CERT "Qualit'compétences" - 16 rue de Villars, 57 100 THIONVILLE
Tél : 03 72 52 02 45 - mail : admin@qualit'competences.com
SAS au capital de 7500 Euros - RCS de Thionville - Code APE / NAF, 7120B N°SIRET 88851995600021

Aucun autre document n'a été fourni ou n'est disponible

Rapport de l'état relatif à la présence de termites dans le bâtiment

Numéro de dossier : YAN40390SAINT-LAURENT-DE-GOSSE12
Norme méthodologique employée : AFNOR NF P 03-201 – Février 2016
Date du repérage : 24/04/2024
Heure d'arrivée : 08 h 25
Temps passé sur site : 02 h 20

A. - Désignation du ou des bâtiments

Localisation du ou des bâtiments :

Département : **Landes**
Adresse : **304 route du bourg**
Commune : **40390 SAINT LAURENT DE GOSSE**
Désignation et situation du ou des lot(s) de copropriété :

.....
Section cadastrale A, Parcelle(s) n° 424

Informations collectées auprès du donneur d'ordre :

- Présence de traitements antérieurs contre les termites**
 Présence de termites dans le bâtiment
 Fourniture de la notice technique relatif à l'article R 131-3 du CCH si date du dépôt de la demande de permis de construire ou date d'engagement des travaux postérieure au 01/11/2006

Documents fournis:

..... **Néant**
Désignation du (ou des) bâtiment(s) et périmètre de repérage :
..... **Habitation (maison individuelle)**
..... **Toutes parties accessibles sans démontage ni destruction**
Situation du bien en regard d'un arrêté préfectoral pris en application de l'article L 131-5 du CCH :
..... **Le bien est situé dans une zone soumise à un arrêté préfectoral.**

B. - Désignation du client

Désignation du client :

Nom et prénom : **M. DIONE**
Adresse : **304 route du bourg 40390 SAINT LAURENT DE GOSSE**
Si le client n'est pas le donneur d'ordre :
Qualité du donneur d'ordre (sur déclaration de l'intéressé) : **Autre**
Nom et prénom : **M. DIONE**
Adresse : **304 route du bourg**
..... **40390 SAINT LAURENT DE GOSSE**

C. - Désignation de l'opérateur de diagnostic

Identité de l'opérateur de diagnostic :

Nom et prénom : **RIEMER Marco G.**
Raison sociale et nom de l'entreprise : **LANDES DIAGNOSTICS**
Adresse : **41 impasse de la Clairière**
..... **40460 SANGUINET**
Numéro SIRET : **948522958**
Désignation de la compagnie d'assurance : ... **AXA**
Numéro de police et date de validité : **11199794804 - 01/01/2025**
Certification de compétence **C2022-SE11-035** délivrée par : **WE.CERT**, le **21/12/2022**

D. - Identification des bâtiments et des parties de bâtiments visités et des éléments infestés ou ayant été infestés par les termites et ceux qui ne le sont pas :

Liste des pièces visitées :

**Rez de chaussée - Séjour,
Rez de chaussée - Salon,
Rez de chaussée - Couloir,
Rez de chaussée - Cuisine,
Rez de chaussée - Cellier,
Rez de chaussée - Garage,**

**Rez de chaussée - Chambre 1,
Rez de chaussée - Chambre 2,
Rez de chaussée - Salle de bain,
Rez de chaussée - Wc,
Rez de chaussée - Chambre 3,
Rez de chaussée - Chambre 4,
Rez de chaussée - Véranda**

Bâtiments et parties de bâtiments visités (1)	Ouvrages, parties d'ouvrages et éléments examinés (2)	Résultats du diagnostic d'infestation (3)
Rez de chaussée		
Séjour	Sol - Carrelage	Absence d'indices d'infestation de termites
	Plinthes - Carrelage	Absence d'indices d'infestation de termites
	Mur - Enduit et Papier peint	Absence d'indices d'infestation de termites
	Fenêtre (F1) - PVC	Absence d'indices d'infestation de termites
	Volet - PVC	Absence d'indices d'infestation de termites
	Plafond - Enduit et Peinture	Absence d'indices d'infestation de termites
	Porte (Bois) vers l'extérieur	Absence d'indices d'infestation de termites
Salon	Sol - Carrelage	Absence d'indices d'infestation de termites
	Plinthes - Carrelage	Absence d'indices d'infestation de termites
	Mur - Enduit et Papier peint	Absence d'indices d'infestation de termites
	Fenêtre (F1) - PVC	Absence d'indices d'infestation de termites
	Fenêtre (F2) - PVC	Absence d'indices d'infestation de termites
	Volet - PVC	Absence d'indices d'infestation de termites
	Plafond - Enduit et Peinture	Absence d'indices d'infestation de termites
Cheminée - Pierre	Absence d'indices d'infestation de termites	
Couloir	Sol - Carrelage	Absence d'indices d'infestation de termites
	Plinthes - Carrelage	Absence d'indices d'infestation de termites
	Mur - Enduit et Papier peint	Absence d'indices d'infestation de termites
	Porte (P1) - Bois et Peinture	Absence d'indices d'infestation de termites
	Plafond - Enduit et Peinture	Absence d'indices d'infestation de termites
Cuisine	Sol - Carrelage	Absence d'indices d'infestation de termites
	Plinthes - Carrelage	Absence d'indices d'infestation de termites
	Mur - Enduit et Papier peint/carrelage	Absence d'indices d'infestation de termites
	Fenêtre (F3) - PVC	Absence d'indices d'infestation de termites
	Volet - PVC	Absence d'indices d'infestation de termites
	Plafond - Enduit et Peinture	Absence d'indices d'infestation de termites
Cellier	Sol - Carrelage	Absence d'indices d'infestation de termites
	Plinthes - Carrelage	Absence d'indices d'infestation de termites
	Mur - Enduit et Peinture	Absence d'indices d'infestation de termites
	Fenêtre (F4) - PVC	Absence d'indices d'infestation de termites
	Porte (P1) - Bois et Peinture	Absence d'indices d'infestation de termites
	Volet - PVC	Absence d'indices d'infestation de termites
	Plafond - Enduit et Peinture	Absence d'indices d'infestation de termites
Garage	Sol - Béton	Absence d'indices d'infestation de termites
	Mur - Enduit et Peinture	Absence d'indices d'infestation de termites
	Porte (P2) - Bois et Peinture	Absence d'indices d'infestation de termites
	Plafond - Lambris et Vernis	Absence d'indices d'infestation de termites
Chambre 1	Sol - Carrelage	Absence d'indices d'infestation de termites
	Plinthes - Carrelage	Absence d'indices d'infestation de termites
	Mur - Enduit et Papier peint	Absence d'indices d'infestation de termites
	Fenêtre (F5) - PVC	Absence d'indices d'infestation de termites

Bâtiments et parties de bâtiments visités (1)	Ouvrages, parties d'ouvrages et éléments examinés (2)	Résultats du diagnostic d'infestation (3)
	Porte (P3) - Bois et Peinture	Absence d'indices d'infestation de termites
	Volet - PVC	Absence d'indices d'infestation de termites
	Plafond - Enduit et Peinture	Absence d'indices d'infestation de termites
Chambre 2	Sol - Parquet et Bois	Absence d'indices d'infestation de termites
	Plinthes - Bois et Vernis	Absence d'indices d'infestation de termites
	Mur - Enduit et moquette collée	Absence d'indices d'infestation de termites
	Fenêtre (F6) - PVC	Absence d'indices d'infestation de termites
	Porte (P4) - Bois et Peinture	Absence d'indices d'infestation de termites
	Volet - PVC	Absence d'indices d'infestation de termites
	Plafond - Enduit et Peinture	Absence d'indices d'infestation de termites
Salle de bain	Sol - Carrelage	Absence d'indices d'infestation de termites
	Plinthes - Carrelage	Absence d'indices d'infestation de termites
	Mur - Enduit et Carrelage	Absence d'indices d'infestation de termites
	Fenêtre (F7) - PVC	Absence d'indices d'infestation de termites
	Porte (P5) - Bois et Peinture	Absence d'indices d'infestation de termites
	Volet - PVC	Absence d'indices d'infestation de termites
	Plafond - Enduit et polystyrène	Absence d'indices d'infestation de termites
Wc	Sol - Carrelage	Absence d'indices d'infestation de termites
	Plinthes - Carrelage	Absence d'indices d'infestation de termites
	Mur - Enduit et Carrelage	Absence d'indices d'infestation de termites
	Fenêtre (F8) - PVC	Absence d'indices d'infestation de termites
	Porte (P6) - Bois et Peinture	Absence d'indices d'infestation de termites
	Volet - PVC	Absence d'indices d'infestation de termites
	Plafond - Enduit et polystyrène	Absence d'indices d'infestation de termites
Chambre 3	Sol - Carrelage	Absence d'indices d'infestation de termites
	Plinthes - Carrelage	Absence d'indices d'infestation de termites
	Mur - Enduit et Papier peint	Absence d'indices d'infestation de termites
	Fenêtre (F9) - PVC	Absence d'indices d'infestation de termites
	Porte (P7) - Bois et Peinture	Absence d'indices d'infestation de termites
	Volet - PVC	Absence d'indices d'infestation de termites
	Plafond - Enduit et polystyrène	Absence d'indices d'infestation de termites
Chambre 4	Sol - Carrelage	Absence d'indices d'infestation de termites
	Plinthes - Carrelage	Absence d'indices d'infestation de termites
	Mur - Enduit et Papier peint	Absence d'indices d'infestation de termites
	Fenêtre (F10) - PVC	Absence d'indices d'infestation de termites
	Porte (P8) - Bois et Peinture	Absence d'indices d'infestation de termites
	Volet - PVC	Absence d'indices d'infestation de termites
	Plafond - Enduit et polystyrène	Absence d'indices d'infestation de termites
Véranda	Sol - Béton	Absence d'indices d'infestation de termites
	Mur - Enduit et Peinture	Absence d'indices d'infestation de termites
	Plafond - Lambris	Absence d'indices d'infestation de termites

(1) Identifier notamment chaque bâtiment et chacune des pièces du bâtiment.

(2) Identifier notamment : ossature, murs, planchers, escaliers, boiseries, plinthes, charpentes...

(3) Mentionner les indices ou l'absence d'indices d'infestation de termites et en préciser la nature et la localisation.

E. – Catégories de termites en cause :

La mission et son rapport sont exécutés conformément à la norme AFNOR NF P 03-201 (Février 2016) et à l'arrêté du 07 mars 2012 modifiant l'arrêté du 29 mars 2007.

La recherche de termites porte sur différentes catégories de termites :

- **Les termites souterrains**, regroupant cinq espèces identifiées en France métropolitaine (Reticulitermes flavipes, reticulitermes lucifugus, reticulitermes banyulensis, reticulitermes grassei et reticulitermes urbis) et deux espèces supplémentaires dans les DOM (Coptotermes et heterotermes),

- **Les termites de bois sec**, regroupant les kalotermes flavicolis présent surtout dans le sud de la France métropolitaine et les Cryptotermes présent principalement dans les DOM et de façon ponctuelle en métropole.

- **Les termites arboricoles**, appartient au genre Nasutitermes présent presque exclusivement dans les DOM.

Les principaux indices d'une infestation sont :

- Altérations dans le bois,
- Présence de termites vivants,
- Présence de galeries-tunnels (cordonnets) ou concrétions,
- Cadavres ou restes d'individus reproducteurs,
- Présence d'orifices obturés ou non.

Rappels réglementaires :

L 131-3 du CCH : Lorsque, dans une ou plusieurs communes, des foyers de termites sont identifiés, un arrêté préfectoral, pris sur proposition ou après consultation des conseils municipaux intéressés, délimite les zones contaminées ou susceptibles de l'être à court terme. Lorsque, dans une ou plusieurs communes, des foyers de mэрule sont identifiés, un arrêté préfectoral, consultable en préfecture, pris sur proposition ou après consultation des conseils municipaux intéressés, délimite les zones de présence d'un risque de mэрule.

Article L126-24 du CCH : En cas de vente de tout ou partie d'un immeuble bâti situé dans une zone délimitée en application du premier alinéa de l'article L. 131-3, un état relatif à la présence de termites est produit dans les conditions et selon les modalités prévues aux articles L. 271-4 à L. 271-6.

Article L 112-17 du CCH : Les règles de construction et d'aménagement applicables aux ouvrages et locaux de toute nature quant à leur résistance aux termites et aux autres insectes xylophages sont fixées par décret en Conseil d'Etat. Ces règles peuvent être adaptées à la situation particulière de la Guadeloupe, de la Guyane, de la Martinique, de La Réunion, de Mayotte et de Saint-Martin.

F. - Identification des bâtiments et parties du bâtiment (pièces et volumes) n'ayant pu être visités et justification :

Combles - Combles (Absence de trappe de visite)

G. - Identification des ouvrages, parties d'ouvrages et éléments qui n'ont pas été examinés et justification :

Localisation	Liste des ouvrages, parties d'ouvrages	Motif
Combles - Combles	Toutes	Absence de trappe de visite
Rez de chaussée - Garage	Sol	Encombrement trop important
	Stockage bois	Encombrement trop important
Rez de chaussée - Chambre 3	Sol	Encombrement trop important

Nota : notre cabinet s'engage à retourner sur les lieux afin de compléter le constat aux parties d'immeubles non visités, dès lors que les dispositions permettant un contrôle des zones concernées auront été prises par le propriétaire ou son mandataire.

H. - Constatations diverses :

Localisation	Liste des ouvrages, parties d'ouvrages	Observations et constatations diverses
--------------	--	--

Général	-	Le diagnostic se limite aux zones rendues visibles et accessibles par le propriétaire. Les ouvrages et parties d'ouvrages suivants n'ont pu être examinés en raison notamment de leur inaccessibilité : - Les zones situées derrière les doublages/habillages des murs et plafonds, - Les parties des ouvrages bois en contact avec le sol et /ou les murs (parquet , plinthes , huisseries bois, dormants, bardages , panneaux agglomérés...) - Les sous faces des lambris , parement en lambris et liteaux de fixation , - Les faces non visibles et non accessibles des placards muraux , - Les faces non visibles en contact avec le sol ou solidement et en partie enterrées dans le sol , des poteaux en bois , bordures et chemin de bois
Rez de chaussée - Séjour	-	Présence d'indices d'infestation d'autres agents de dégradation biologique du bois

Note 1: Les indices d'infestation des autres agents de dégradation biologique du bois sont notés de manière générale pour information du donneur d'ordre, il n'est donc pas nécessaire d'en indiquer la nature, le nombre et la localisation précise. Si le donneur d'ordre le souhaite, il fait réaliser une recherche de ces agents dont la méthodologie et les éléments sont décrits dans la norme NF-P 03-200.

I. - Moyens d'investigation utilisés :

La mission et son rapport sont exécutés conformément à la norme AFNOR NF P 03-201 (Février 2016), à l'article L131-3, L126-6, L126-24 et R. 126-42, D126-43, L 271-4 à 6 et à l'arrêté du 07 mars 2012 modifiant l'arrêté du 29 mars 2007. La recherche de termites porte sur les termites souterrain, termites de bois sec ou termites arboricole et est effectuée jusqu'à 10 mètres des extérieurs de l'habitation, dans la limite de la propriété.

Moyens d'investigation :

- Examen visuel des parties visibles et accessibles.
- Sondage manuel systématique des boiseries à l'aide d'un poinçon.
- Utilisation d'un ciseau à bois en cas de constatation de dégradations.
- Utilisation d'une échelle en cas de nécessité.
- À l'extérieur une hachette est utilisée pour sonder le bois mort.

Représentant du propriétaire (accompagnateur) :

Sans accompagnateur

Commentaires (Ecart par rapport à la norme, ...) :

Le diagnostic se limite aux zones rendues visibles et accessibles par le propriétaire.

Les ouvrages et parties d'ouvrages suivants n'ont pu être examinés en raison notamment de leur inaccessibilité :

- **Les zones situées derrière les doublages/habillages des murs et plafonds,**
- **Les parties des ouvrages bois en contact avec le sol et /ou les murs (parquet , plinthes , huisseries bois, dormants, bardages , panneaux agglomérés...)**
- **Les sous faces des lambris , parement en lambris et liteaux de fixation ,**
- **Les faces non visibles et non accessibles des placards muraux ,**
- **Les faces non visibles en contact avec le sol ou solidement et en partie enterrées dans le sol , des poteaux en bois , bordures et chemin de bois**

J. - VISA et mentions :

Mention 1 : Le présent rapport n'a de valeur que pour la date de la visite et est exclusivement limité à l'état relatif à la présence de termites dans le bâtiment objet de la mission.

Mention 2 : L'intervention n'a pas eu pour but de donner un diagnostic de la résistance mécanique des bois et matériaux.

Nota 2 : Dans le cas de la présence de termites, il est rappelé l'obligation de déclaration en mairie de l'infestation prévue aux articles L.126-4 et L.126-5 du code de la construction et de l'habitation.

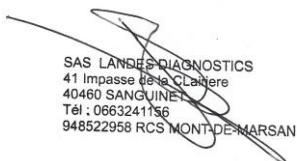
Nota 3 : Conformément à l'article L-271-6 du CCH, l'opérateur ayant réalisé cet état relatif à la présence de termites n'a aucun lien de nature à porter atteinte à son impartialité et à son indépendance ni avec le propriétaire ou son mandataire qui fait appel à lui, ni avec une entreprise pouvant réaliser des travaux sur des ouvrages pour lesquels il lui est demandé d'établir cet état.

Nota 4 : Le présent rapport est établi par une personne dont les compétences sont certifiées par **WE.CERT 13 rue de Saintignon 57100 THIONVILLE (détail sur www.info-certif.fr)**

Visite effectuée le **24/04/2024**.

Fait à **SAINT LAURENT DE GOSSE**, le **24/04/2024**

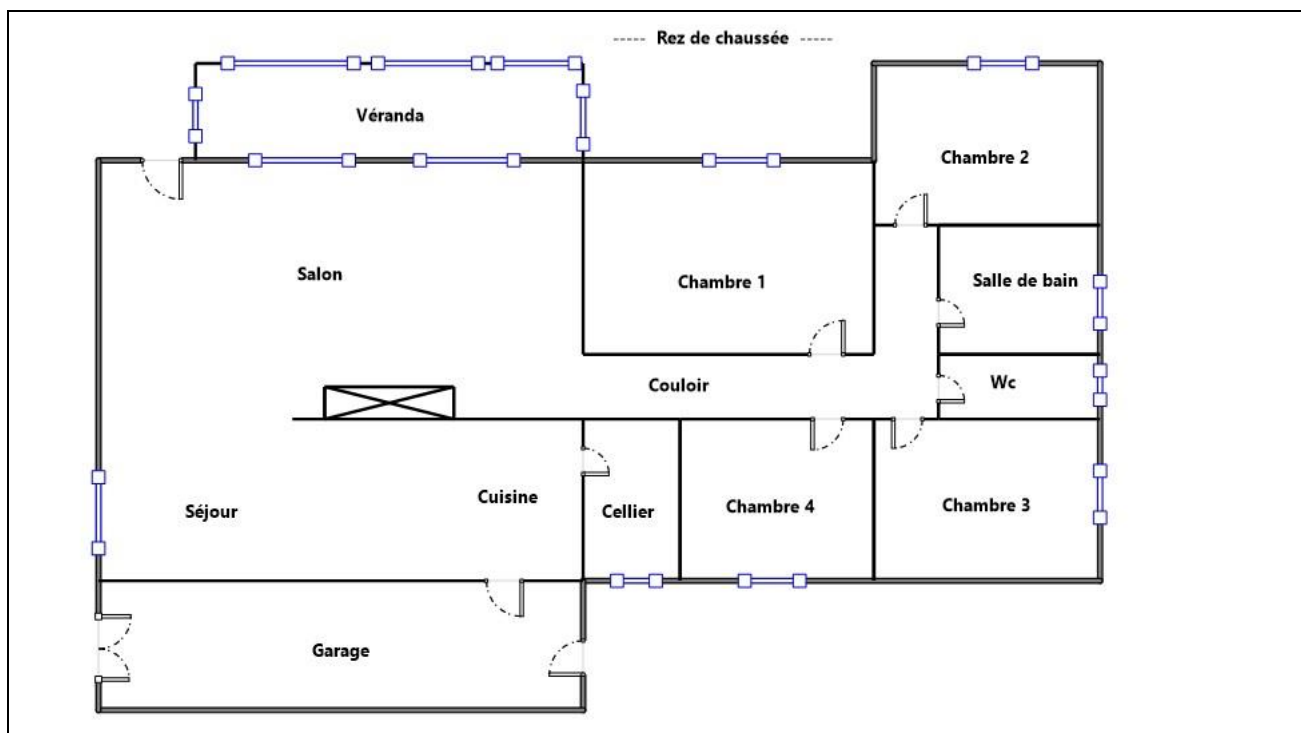
Par : **RIEMER Marco G.**


SAS LANDES DIAGNOSTICS
41 Impasse de la Clarière
40460 SANGUINET
Tél : 0663241156
948522958 RCS MONT-DE-MARSAN

Signature du représentant :

--

Annexe – Croquis de repérage



Annexe – Photos



Photo n° PhTer001
Localisation : Rez de chaussée - Séjour
Ouvrage : Porte (Bois) vers l'extérieur
Parasite : Présence d'indices d'infestation d'autres agents de dégradation biologique du bois, ----
Insectes à larves xylophages ----

Annexe – Ordre de mission / Assurance / Attestation sur l'honneur

Aucun document n'a été mis en annexe

Votre Assurance

▶ RCE PRESTATAIRES



Assurance et Banque

ATTESTATION

AGENT

EI BELVAL - EIRL VERGNE
7 AV LAMARTINE
33120 ARCACHON
Tél : 0557525215
Fax : 05.57.52.52.16
Email : AGENCE.BELVALVERGNE@AXA.FR
Portefeuille : 0033020344

SAS LANDES DIAGNOSTICS
41 IMP DE LA CLAIRIERE
40460 SANGUINET FR

Vos références :

Contrat n° 11199794804
Client n° 3480635704

AXA France IARD, atteste que :

**SAS LANDES DIAGNOSTICS
41 IMP DE LA CLAIRIERE
40460 SANGUINET**

est titulaire d'un contrat d'assurance N° 11199794804 ayant pris effet le 01/01/2024 garantissant sa responsabilité civile et professionnelle pour les activités suivantes :

- DIAGNOSTICS TECHNIQUES IMMOBILIERS OBLIGATOIRES + DPE + TERMITES
- MESURAGE LOI CARREZ/BOUTIN
- DIAGNOSTIQUES ASSAINISSEMENT INDIVIDUEL ET COLLECTIF
- CONSTATS AMIANTE AVANT TRAVAUX ET APRES TRAVAUX
- AUDIT ENERGETIQUE REGLEMENTAIRE :

réalisé dans le cadre de la Loi Climat et Résilience n°2021-1104 du 22/08/2021.

A L'EXCLUSION DE TOUTES PRESTATIONS DE LOUAGE D'OUVRAGE OU DE MAITRISE D'ŒUVRE RELEVANT DE L'OBLIGATION D'ASSURANCE DECENNALE.

Exclusions :

- **TOUTES PRESTATIONS DE LOUAGE D'OUVRAGE OU DE MAITRISE D'ŒUVRE RELEVANT DE L'OBLIGATION D'ASSURANCE DECENNALE.**
- **LES DOMMAGES RESULTANT D'UN AUDIT ENERGETIQUE REALISE POUR LES IMMEUBLES A USAGE D'HABITATION COMPRENANT PLUSIEURS LOGEMENTS CONFORMEMENT A L'ARTICLE 1 DU DECRET N° 2022-780 DU 4 MAI 2022.**

Ce contrat permet à l'assuré de satisfaire à l'obligation d'assurance de responsabilité civile professionnelle instituée par l'article R271-2 du Code de la Construction et de l'Habitation relatif aux diagnostics techniques.

La présente attestation, qui ne peut engager l'Assureur au-delà des limites et conditions du contrat en cours d'établissement auquel elle se réfère, est délivrée sous réserve de la régularisation de celui-ci.

La présente attestation est valable pour la période du 01/01/2024 au 01/01/2025 sous réserve des possibilités de suspension ou de résiliation en cours d'année d'assurance pour les cas prévus par le Code des Assurances ou le contrat.

AXA Assurances IARD Mutuelle

Société d'assurance mutuelle à cotisations fixes contre l'incendie, les accidents et les risques divers
Entreprise régie par le Code des assurances - 313, Terrasses de l'Arche - 92727 Nanterre Cedex
Siren 775 699 309 - TVA intracommunautaire n° FR 39 775 699 309
Opérations d'assurances exonérées de TVA - art. 261-C CGI - sauf pour les garanties portées par AXA Assistance France Assurances

1/1

1D062020231220

NATURE DES GARANTIES	LIMITES DES GARANTIES
Tous dommages corporels, matériels et immatériels consécutifs confondus (autres que ceux visés au paragraphe « Autres garanties » ci-après)	9.000.000 € par année d'assurance
Dont :	
• Dommages corporels	9.000.000 € par année d'assurance
• Dommages matériels et immatériels consécutifs confondus	1.200.000 € par année d'assurance
• Dommages immatériels non consécutifs	150.000 € par année d'assurance
• Dommages aux biens confiés (selon extension aux conditions particulières)	150.000 € par sinistre
Autres garanties :	
Faute inexcusable (dommages corporels) (Article 3.1 des conditions générales)	2.000.000 € par année d'assurance dont 1.000.000 € par sinistre
Tous dommages relevant d'une obligation d'assurance	500.000 € par année d'assurance dont 300.000 € par sinistre
Les risques environnementaux (Article 3.4 des conditions générales) :	
Atteinte à l'environnement accidentelle tous dommages confondus dont : Le préjudice écologique (y compris les frais de prévention) et responsabilité environnementale	1.000.000 € par année d'assurance 100.000 € par année d'assurance
Défense (Article 4 des conditions générales)	Inclus dans la garantie mise en jeu
Recours (Article 4 des conditions générales)	20.000 € par litige

Fait à ARCACHON le 20 décembre 2023
Pour la société :



AXA Assurances IARD Mutuelle

Société d'assurance mutuelle à cotisations fixes contre l'incendie, les accidents et les risques divers
Entreprise régie par le Code des assurances - 313, Terrasses de l'Arche - 92727 Nanterre Cedex
Siren 775 699 309 - TVA intracommunautaire n° FR 39 775 699 309
Opérations d'assurances exonérées de TVA - art. 261-C CGI - sauf pour les garanties portées par AXA Assistance France Assurances

2/2



WE-CERT
CERTIFICAT DE COMPETENCES DIAGNOSTIQUEUR
IMMOBILIER

«Version 01»

Décerné à : **RIEMER Marco**

Sous le numéro : **C2022-SE11-035**

Domaine (S) concerné (S)	VALIDITE
DIAGNOSTIC DE PERFORMANCE ENERGETIQUE (SANS MENTION)	Du 21/12/2022 Au 20/12/2029
DIAGNOSTIC DE PERFORMANCE ENERGETIQUE (MENTION)	Du 21/12/2022 Au 20/12/2029
DIAGNOSTIC DE L'ETAT DES INSTALLATIONS INTERIEURES DE GAZ	Du 21/12/2022 Au 20/12/2029
DIAGNOSTIC DE L'ETAT DES INSTALLATIONS ELECTRIQUES DES IMMEUBLES A USAGE D'HABITATION	Du 21/12/2022 Au 20/12/2029
DIAGNOSTIC CONSTAT DES RISQUES D'EXPOSITION AU PLOMB	Du 21/12/2022 Au 20/12/2029
DIAGNOSTIC DE REPERAGE DES MATERIAUX ET PRODUITS CONTENANT DE L'AMIANTE DANS LES IMMEUBLES BATIS (SANS MENTION)	Du 21/12/2022 Au 20/12/2029
DIAGNOSTIC DE REPERAGE DES MATERIAUX ET PRODUITS CONTENANT DE L'AMIANTE DANS LES IMMEUBLES BATIS (MENTION)	Du 21/12/2022 Au 20/12/2029
DIAGNOSTIC ETAT DU BATIMENT RELATIF A LA PRESENCE DE TERMITES (METROPOLE)	Du 21/12/2022 Au 20/12/2029
DIAGNOSTIC ETAT DU BATIMENT RELATIF A LA PRESENCE DE TERMITES (DROM-COM)	X

Les compétences répondent aux exigences définies en vertu du code de la construction et de l'habitation (art. L271-4 et suivants, R271-1 et suivants ainsi que leurs arrêtés d'application) pour les diagnostics réglementaires. La preuve de conformité a été apportée par l'évaluation certification. Ce certificat est valable à condition que les résultats des divers audits de surveillance soient pleinement satisfaisants.

* Arrêté du 24 décembre 2021 détermine les critères de certification des opérateurs de diagnostic technique et des organismes de formation et d'accréditation des organismes de certification.

Délivré à Thionville, le 21/12/2022
Par WE-CERT
Mme. Julie HOFFMANN - Responsable de certification



WE-CERT "Qualité compétences" - 16 rue de Villars, 57 100 THIONVILLE
Tél : 03 72 52 02 45 - mail : admin@qualitecompetences.com
SAS au capital de 7500 Euros - RCS de Thionville - Code APE / NAF, 7120B N° SIRET 88851995600021

Etat de l'Installation Intérieure d'Electricité

Numéro de dossier : YAN40390SAINT-LAURENT-DE-GOSSE12
Norme méthodologique employée : AFNOR NF C 16-600 (juillet 2017)
Date du repérage : 24/04/2024
Heure d'arrivée : 08 h 25
Durée du repérage : 02 h 20

La présente mission consiste, suivant l'arrêté du 28 septembre 2017 et du 4 avril 2011, à établir un état de l'installation électrique, en vue d'évaluer les risques pouvant porter atteinte à la sécurité des personnes. (Application des articles L. 134-7 du code de la construction et de l'habitation). En aucun cas, il ne s'agit d'un contrôle de conformité de l'installation vis-à-vis de la réglementation en vigueur. Cet état de l'installation intérieure d'électricité a une durée de validité de 3 ans.

A. - Désignation et description du local d'habitation et de ses dépendances

Localisation du local d'habitation et de ses dépendances :

Type d'immeuble : **Maison individuelle**
Adresse : **304 route du bourg**
Commune : **40390 SAINT LAURENT DE GOSSE**
Département : **Landes**
Référence cadastrale : **Section cadastrale A, Parcelle(s) n° 424, identifiant fiscal : N/A**
Désignation et situation du ou des lot(s) de copropriété :

Périmètre de repérage : **Toutes parties accessibles sans démontage ni destruction**
Année de construction : **1994**
Année de l'installation : **> 15 ans**
Distributeur d'électricité : **Engie**
Parties du bien non visitées : **Combles - Combles (Absence de trappe de visite)**

B. - Identification du donneur d'ordre

Identité du donneur d'ordre :

Nom et prénom : **M. DIONE**
Adresse : **304 route du bourg**
..... **40390 SAINT LAURENT DE GOSSE**
Téléphone et adresse internet : . **Non communiqués**
Qualité du donneur d'ordre (sur déclaration de l'intéressé) : **Autre**

Propriétaire du local d'habitation et de ses dépendances:

Nom et prénom : **M. DIONE**
Adresse : **304 route du bourg**
..... **40390 SAINT LAURENT DE GOSSE**

C. - Identification de l'opérateur ayant réalisé l'intervention et signé le rapport

Identité de l'opérateur de diagnostic :

Nom et prénom : **RIEMER Marco G.**
Raison sociale et nom de l'entreprise : **LANDES DIAGNOSTICS**
Adresse : **41 impasse de la Clairière**
..... **40460 SANGUINET**
Numéro SIRET : **948522958**
Désignation de la compagnie d'assurance : **AXA**
Numéro de police et date de validité : **11199794804 - 01/01/2025**

Le présent rapport est établi par une personne dont les compétences sont certifiées par **WE.CERT** le **21/12/2022** jusqu'au **20/12/2029**. (Certification de compétence **C2022-SE11-035**)

D. – Rappel des limites du champ de réalisation de l'état de l'installation intérieure d'électricité

L'état de l'installation intérieure d'électricité porte sur l'ensemble de l'installation intérieure d'électricité à basse tension des locaux à usage d'habitation située en aval de l'appareil général de commande et de protection de cette installation. Il ne concerne pas les matériels d'utilisation amovibles, ni les circuits internes des matériels d'utilisation fixes, destinés à être reliés à l'installation électrique fixe, ni les installations de production ou de stockage par batteries d'énergie électrique du générateur jusqu'au point d'injection au réseau public de distribution d'énergie ou au point de raccordement à l'installation intérieure. Il ne concerne pas non plus les circuits de téléphonie, de télévision, de réseau informatique, de vidéophonie, de centrale d'alarme, etc., lorsqu'ils sont alimentés en régime permanent sous une tension inférieure ou égale à 50 V en courant alternatif et 120 V en courant continu.

L'intervention de l'opérateur réalisant l'état de l'installation intérieure d'électricité ne porte que sur les constituants visibles, visitables, de l'installation au moment du diagnostic. Elle s'effectue sans démontage de l'installation électrique (hormis le démontage des capots des tableaux électriques lorsque cela est possible) ni destruction des isolants des câbles.

Des éléments dangereux de l'installation intérieure d'électricité peuvent ne pas être repérés, notamment :

- les parties de l'installation électrique non visibles (incorporées dans le gros œuvre ou le second œuvre ou masquées par du mobilier) ou nécessitant un démontage ou une détérioration pour pouvoir y accéder (boîtes de connexion, conduits, plinthes, goulottes, huisseries, éléments chauffants incorporés dans la maçonnerie, luminaires des piscines plus particulièrement) ;
- les parties non visibles ou non accessibles des tableaux électriques après démontage de leur capot ;
- inadéquation entre le courant assigné (calibre) des dispositifs de protection contre les surintensités et la section des conducteurs sur toute la longueur des circuits;

E. – Synthèse de l'état de l'installation intérieure d'électricité

E.1. Anomalies et/ou constatations diverses relevées

- L'installation intérieure d'électricité ne comporte **aucune anomalie** et ne fait pas l'objet de constatations diverses.
- L'installation intérieure d'électricité ne comporte **aucune anomalie**, mais fait l'objet de **constatations diverses**.
- L'installation intérieure d'électricité **comporte une ou des anomalies**. Il est recommandé au propriétaire de les supprimer en consultant dans les meilleurs délais un installateur électricien qualifié afin d'éliminer les dangers qu'elle(s) présente(nt). L'installation ne fait pas l'objet de constatations diverses.
- L'installation intérieure d'électricité **comporte une ou des anomalies**. Il est recommandé au propriétaire de les supprimer en consultant dans les meilleurs délais un installateur électricien qualifié afin d'éliminer les dangers qu'elle(s) présente(nt). L'installation fait également l'objet de **constatations diverses**.

E.2. Les domaines faisant l'objet d'anomalies sont :

- 1. L'appareil général de commande et de protection et de son accessibilité.
- 2. La protection différentielle à l'origine de l'installation électrique et sa sensibilité appropriée aux conditions de mise à la terre.
- 3. La prise de terre et l'installation de mise à la terre.
- 4. La protection contre les surintensités adaptée à la section des conducteurs, sur chaque circuit.
- 5. La liaison équipotentielle dans les locaux contenant une baignoire ou une douche.
- 6. Les règles liées aux zones dans les locaux contenant une baignoire ou une douche.
- 7. Des matériels électriques présentant des risques de contacts directs.
- 8.1 Des matériels électriques vétustes, inadaptés à l'usage.
- 8.2 Des conducteurs non protégés mécaniquement.
- 9. Des appareils d'utilisation situés dans les parties communes et alimentés depuis la partie privative ou des appareils d'utilisation situés dans la partie privative et alimentés depuis les parties communes.
- 10. La piscine privée ou le bassin de fontaine.

E.3. Les constatations diverses concernent :

- Des installations, parties d'installations ou spécificités non couvertes par le présent diagnostic.
- Des points de contrôle n'ayant pu être vérifiés.
- Des constatations concernant l'installation électrique et/ou son environnement.

F. - Anomalies identifiées

N° Article (1)	Libellé et localisation (*) des anomalies	N° Article (2)	Libellé des mesures compensatoires (3) correctement mises en œuvre
B7.3 a	L'Enveloppe d'au moins un matériel est manquante ou détériorée.		
B8.3 a	L'installation comporte au moins un matériel électrique vétuste.		

(1) Référence des anomalies selon la norme ou la spécification technique utilisée.

(2) Référence des mesures compensatoires selon la norme ou la spécification technique utilisée.

(3) Une mesure compensatoire est une mesure qui permet de limiter un risque de choc électrique lorsque les règles fondamentales de sécurité ne peuvent s'appliquer pleinement pour des raisons soit économiques, soit techniques, soit administratives. Le numéro d'article et le libellé de la mesure compensatoire sont indiqués en regard de l'anomalie concernée.

(*) Avertissement : la localisation des anomalies n'est pas exhaustive. Il est admis que l'opérateur de diagnostic ne procède à la localisation que d'une anomalie par point de contrôle. Toutefois, cet avertissement ne concerne pas le test de déclenchement des dispositifs différentiels.

G.1. - Informations complémentaires

Article (1)	Libellé des informations
B11 a1	L'ensemble de l'installation électrique est protégé par au moins un dispositif différentiel à haute sensibilité inf. ou égal à 30 mA.
B11 b1	L'ensemble des socles de prise de courant est de type à obturateur.
B11 c1	L'ensemble des socles de prise de courant possède un puits de 15 mm.

(1) Référence des informations complémentaires selon la norme ou la spécification technique utilisée.

G.2. - Constatations diverses

Certains points de contrôles n'ont pu être effectués. De ce fait la responsabilité du propriétaire reste pleinement engagée en cas d'accident ou d'incident ayant pour origine une défaillance de toute ou partie de l'installation n'ayant pu être contrôlée

Constatation type E1. - Installations, partie d'installation ou spécificités non couvertes

Néant

Constatation type E2. - Points de contrôle du diagnostic n'ayant pu être vérifiés

N° Article (1)	Libellé des points de contrôle n'ayant pu être vérifiés selon norme NF C 16-600 - Annexe C	Motifs
B3.3.1 c	B3 - Prise de terre et installation de mise à la terre Article : Prises de terre multiples interconnectées même bâtiment.	
B3.3.3 a	B3 - Prise de terre et installation de mise à la terre Article : Qualité satisfaisante de la connexion du conducteur de terre, de la liaison équipotentielle principale, du conducteur principal de protection, sur la borne ou barrette de terre principale	
B3.3.4 d	B3 - Prise de terre et installation de mise à la terre Article : Qualité satisfaisante des connexions visibles du conducteur de liaison équipotentielle principale sur éléments conducteurs	

(1) Référence des constatations diverses selon la norme ou la spécification technique utilisée.

Constatation type E3. - Constatations concernant l'installation électrique et/ou son environnement

Néant

H. – Identification des parties du bien (pièces et emplacements) n'ayant pu être visitées et justification :

Combles - Combles (Absence de trappe de visite)

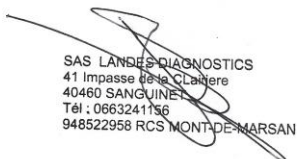
*Nota : Le présent rapport est établi par une personne dont les compétences sont certifiées par **WE.CERT - 13** rue de Saintignon 57100 THIONVILLE (détail sur www.info-certif.fr)*

Dates de visite et d'établissement de l'état :

Visite effectuée le : **24/04/2024**

Etat rédigé à **SAINT LAURENT DE GOSSE**, le **24/04/2024**

Par : RIEMER Marco G.



SAS LANDES DIAGNOSTICS
41 Impasse de la Clarière
40460 SANGUINET
Tél : 0663241156
948522958 RCS MONT-DE-MARSAN

Signature du représentant :

--

I. - Objectif des dispositions et description des risques encourus en fonction des anomalies identifiées

Correspondance avec le domaine d'anomalies (1)	Objectif des dispositions et description des risques encourus
B.1	Appareil général de commande et de protection : Cet appareil, accessible à l'intérieur du logement, permet d'interrompre, en cas d'urgence, en un lieu unique, connu et accessible, la totalité de la fourniture de l'alimentation électrique. Son absence, son inaccessibilité ou un appareil inadapté ne permet pas d'assurer cette fonction de coupure en cas de danger (risque d'électrisation, voire d'électrocution), d'incendie ou d'intervention sur l'installation électrique.
B.2	Protection différentielle à l'origine de l'installation : Ce dispositif permet de protéger les personnes contre les risques de choc électrique lors d'un défaut d'isolement sur un matériel électrique. Son absence ou son mauvais fonctionnement peut être la cause d'une électrisation, voire d'une électrocution.
B.3	Prise de terre et installation de mise à la terre : Ces éléments permettent, lors d'un défaut d'isolement sur un matériel électrique, de dévier à la terre le courant de défaut dangereux qui en résulte. L'absence de ces éléments ou leur inexistence partielle peut être la cause d'une électrisation, voire d'une électrocution.
B.4	Protection contre les surintensités : Les disjoncteurs divisionnaires ou coupe-circuits à cartouche fusible, à l'origine de chaque circuit, permettent de protéger les conducteurs et câbles électriques contre les échauffements anormaux dus aux surcharges ou courts-circuits. L'absence de ces dispositifs de protection ou leur calibre trop élevé peut être à l'origine d'incendies.
B.5	Liaison équipotentielle dans les locaux contenant une baignoire ou une douche : Elle permet d'éviter, lors d'un défaut, que le corps humain ne soit traversé par un courant électrique dangereux. Son absence privilégie, en cas de défaut, l'écoulement du courant électrique par le corps humain, ce qui peut être la cause d'une électrisation, voire d'une électrocution.
B.6	Règles liées aux zones dans les locaux contenant une baignoire ou une douche : Les règles de mise en œuvre de l'installation électrique à l'intérieur de tels locaux permettent de limiter le risque de chocs électriques, du fait de la réduction de la résistance électrique du corps humain lorsque celui-ci est mouillé ou immergé. Le non-respect de celles-ci peut être la cause d'une électrisation, voire d'une électrocution.
B.7	Matériels électriques présentant des risques de contact direct : Les matériels électriques dont des parties nues sous tension sont accessibles (matériels électriques anciens, fils électriques dénudés, bornes de connexion non placées dans une boîte équipée d'un couvercle, matériels électriques cassés...) présentent d'importants risques d'électrisation, voire d'électrocution.
B.8	Matériels électriques vétustes ou inadaptés à l'usage : Ces matériels électriques, lorsqu'ils sont trop anciens, n'assurent pas une protection satisfaisante contre l'accès aux parties nues sous tension ou ne possèdent plus un niveau d'isolement suffisant. Lorsqu'ils ne sont pas adaptés à l'usage que l'on veut en faire, ils deviennent très dangereux lors de leur utilisation. Dans les deux cas, ces matériels présentent d'importants risques d'électrisation, voire d'électrocution.
B.9	Appareils d'utilisation situés dans des parties communes et alimentés depuis les parties privatives : Lorsque l'installation électrique issue de la partie privative n'est pas mise en œuvre correctement, le contact d'une personne avec la masse d'un matériel électrique en défaut ou une partie active sous tension peut être la cause d'électrisation, voire d'électrocution.
B.10	Piscine privée ou bassin de fontaine : Les règles de mise en œuvre de l'installation électrique et des équipements associés à la piscine ou au bassin de fontaine permettent de limiter le risque de chocs électriques, du fait de la réduction de la résistance électrique du corps humain lorsque celui-ci est mouillé ou immergé. Le non-respect de celles-ci peut être la cause d'une électrisation, voire d'une électrocution.

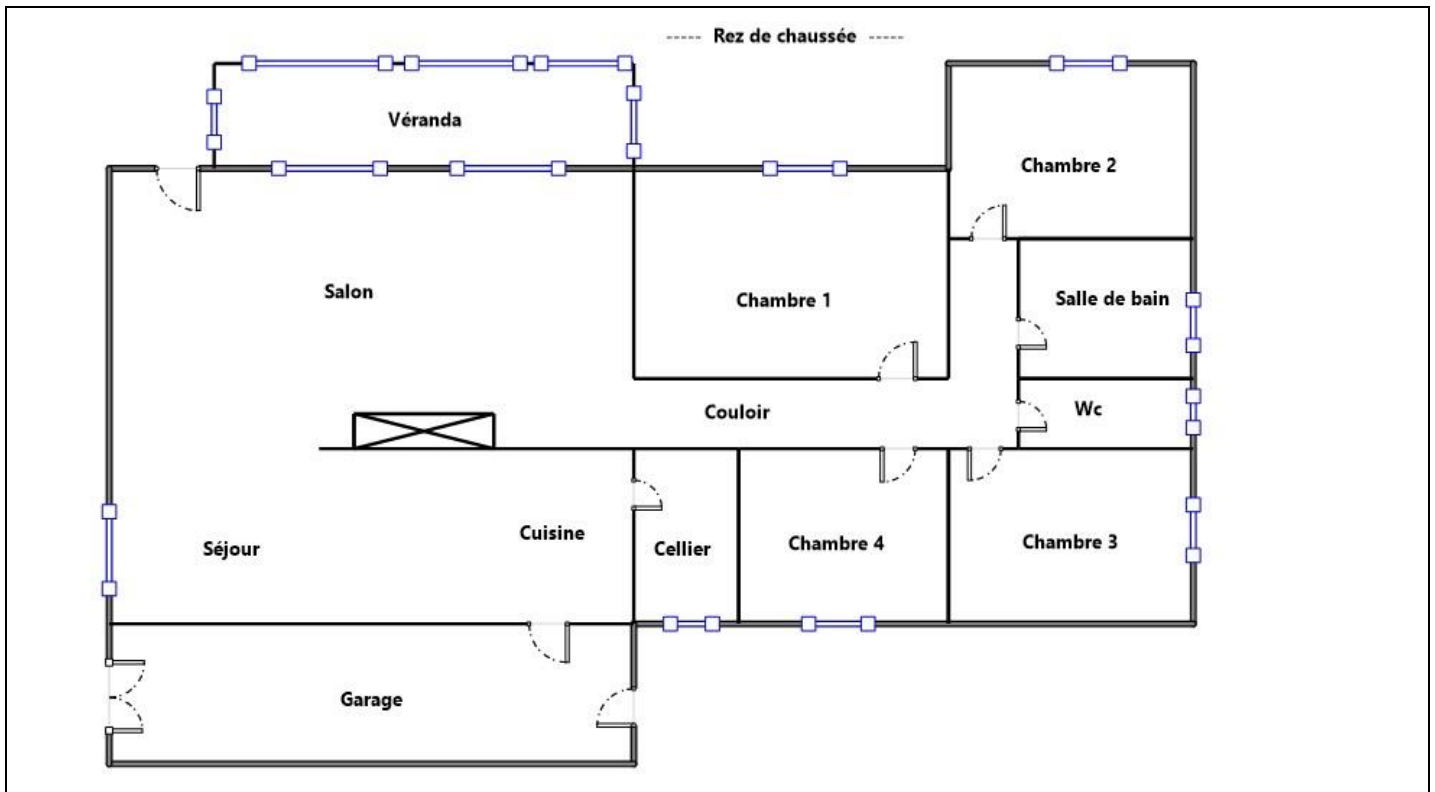
(1) Référence des anomalies selon la norme ou spécification technique utilisée.

J. - Informations complémentaires

Correspondance avec le groupe d'informations (1)	Objectif des dispositions et description des risques encourus
B.11	Dispositif(s) différentiel(s) à haute sensibilité protégeant l'ensemble de l'installation électrique : L'objectif est d'assurer rapidement la coupure du courant de l'installation électrique ou du circuit concerné, dès l'apparition d'un courant de défaut même de faible valeur. C'est le cas notamment lors de la défaillance occasionnelle (telle que l'usure normale ou anormale des matériels, l'imprudence ou le défaut d'entretien, la rupture du conducteur de mise à la terre d'un matériel électrique) des mesures classiques de protection contre les risques d'électrisation, voire d'électrocution. Socles de prise de courant de type à obturateurs : Socles de prise de courant de type à obturateurs : l'objectif est d'éviter l'introduction, en particulier par un enfant, d'un objet dans une alvéole d'un socle de prise de courant sous tension pouvant entraîner des brûlures graves et/ ou l'électrisation, voire l'électrocution. Socles de prise de courant de type à puits : La présence d'un puits au niveau d'un socle de prise de courant évite le risque d'électrisation, voire d'électrocution, au moment de l'introduction des fiche mâles non isolées d'un cordon d'alimentation.

(1) Référence des informations complémentaires selon la norme ou spécification technique utilisée.

Annexe - Croquis de repérage



Annexe - Photos



Photo du Compteur électrique

Recommandations relevant du devoir de conseil de professionnel

Néant

Règles élémentaires de sécurité et d'usage à respecter (liste non exhaustive)

L'électricité constitue un danger invisible, inodore et silencieux et c'est pourquoi il faut être vigilant quant aux risques qu'elle occasionne (incendie, électrisation, électrocution). Restez toujours attentif à votre installation électrique, vérifiez qu'elle soit et reste en bon état.

Pour limiter les risques, il existe des moyens de prévention simples :

- Ne jamais manipuler une prise ou un fil électrique avec des mains humides
- Ne jamais tirer sur un fil électrique pour le débrancher
- Débrancher un appareil électrique avant de le nettoyer
- Ne jamais toucher les fiches métalliques d'une prise de courant
- Ne jamais manipuler un objet électrique sur un sol humide ou mouillé



WE-CERT CERTIFICAT DE COMPETENCES DIAGNOSTIQUEUR IMMOBILIER

«Version 01»

Décerné à : **RIEMER Marco**

Sous le numéro : **C2022-SE11-035**

Domaine (S) concerné (S)	VALIDITE
DIAGNOSTIC DE PERFORMANCE ENERGETIQUE (SANS MENTION)	Du 21/12/2022 Au 20/12/2029
DIAGNOSTIC DE PERFORMANCE ENERGETIQUE (MENTION)	Du 21/12/2022 Au 20/12/2029
DIAGNOSTIC DE L'ETAT DES INSTALLATIONS INTERIEURES DE GAZ	Du 21/12/2022 Au 20/12/2029
DIAGNOSTIC DE L'ETAT DES INSTALLATIONS ELECTRIQUES DES IMMEUBLES A USAGE D'HABITATION	Du 21/12/2022 Au 20/12/2029
DIAGNOSTIC CONSTAT DES RISQUES D'EXPOSITION AU PLOMB	Du 21/12/2022 Au 20/12/2029
DIAGNOSTIC DE REPERAGE DES MATERIAUX ET PRODUITS CONTENANT DE L'AMIANTE DANS LES IMMEUBLES BATIS (SANS MENTION)	Du 21/12/2022 Au 20/12/2029
DIAGNOSTIC DE REPERAGE DES MATERIAUX ET PRODUITS CONTENANT DE L'AMIANTE DANS LES IMMEUBLES BATIS (MENTION)	Du 21/12/2022 Au 20/12/2029
DIAGNOSTIC ETAT DU BATIMENT RELATIF A LA PRESENCE DE TERMITES (METROPOLE)	Du 21/12/2022 Au 20/12/2029
DIAGNOSTIC ETAT DU BATIMENT RELATIF A LA PRESENCE DE TERMITES (DROM-COM)	X

Les compétences répondent aux exigences définies en vertu du code de la construction et de l'habitation (art. L.271.4 et suivants, R.271-1 et suivants ainsi que leurs arrêtés d'application*) pour les diagnostics réglementaires. La preuve de conformité a été apportée par l'évaluation certification. Ce certificat est valable à condition que les résultats des divers audits de surveillance soient pleinement satisfaisants.

* Arrêté du 24 décembre 2021 définissant les critères de certification des opérateurs de diagnostic technique et des organismes de formation et d'accréditation des organismes de certification

Délivré à Thionville, le 21/12/2022
Par WE-CERT
Mme. Julie HOFFMANN - Responsable de certification



WE-CERT "Qualit'compétences" - 16 rue de Villars, 57 100 THIONVILLE
Tél : 03 72 52 02 45 - mail : admin@qualit.compétences.com
SAS au capital de 7500 Euros - RCS de Thionville - Code APE / NAF, 7120B N°SIRET 88851995600021

Ce document vous permet de savoir si votre logement est économe en énergie et préserve le climat. Il vous donne également des pistes pour améliorer ses performances et réduire vos factures. Pour en savoir plus : <https://www.ecologie.gouv.fr/diagnostic-performance-energetique-dpe>



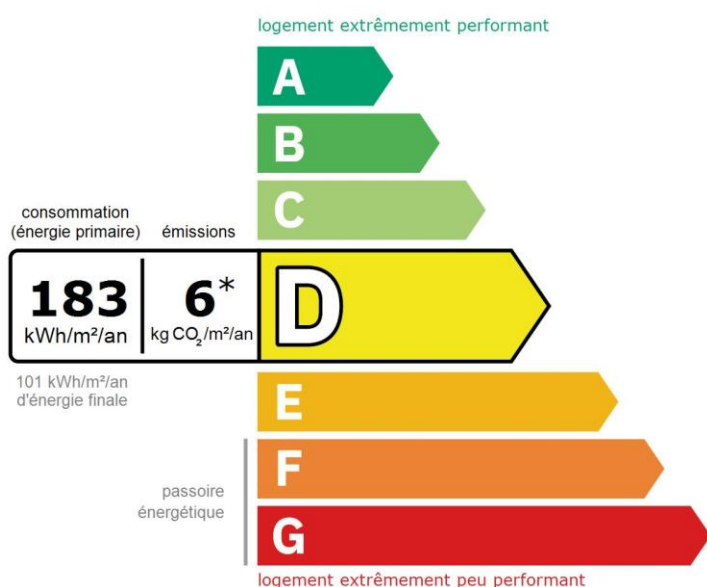
Adresse : **304 route du bourg**
40390 SAINT LAURENT DE GOSSE

Type de bien : Maison Individuelle
Année de construction : 1994
Surface habitable : **130,12 m²**

Propriétaire : M. DIONE
Adresse : 304 route du bourg 40390 SAINT LAURENT DE GOSSE

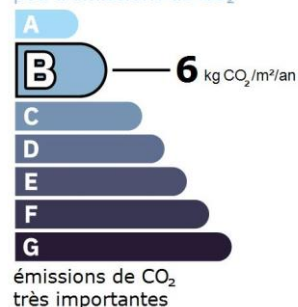
Performance énergétique et climatique

Attention, si votre logement fait moins de 40m² : rendez-vous sur la page de votre DPE sur l'Observatoire de l'Ademe pour obtenir une simulation de votre étiquette, conformément aux nouveaux seuils DPE qui entreront en vigueur prochainement.



* Dont émissions de gaz à effet de serre

peu d'émissions de CO₂



Le niveau de consommation énergétique dépend de l'isolation du logement et de la performance des équipements. Pour l'améliorer, voir pages 4 à 6

Ce logement émet 783 kg de CO₂ par an, soit l'équivalent de 4 057 km parcourus en voiture. Le niveau d'émissions dépend principalement des types d'énergies utilisées (bois, électricité, gaz, fioul, etc.)

Estimation des coûts annuels d'énergie du logement

Les coûts sont estimés en fonction des caractéristiques de votre logement et pour une utilisation standard sur 5 usages (chauffage, eau chaude sanitaire, climatisation, éclairage, auxiliaires) voir p.3 pour voir les détails par poste.



entre **1 290 €** et **1 800 €** par an

Prix moyens des énergies indexés au 1er janvier 2021 (abonnements compris)

Comment réduire ma facture d'énergie ? Voir p. 3

Informations diagnostiqueur

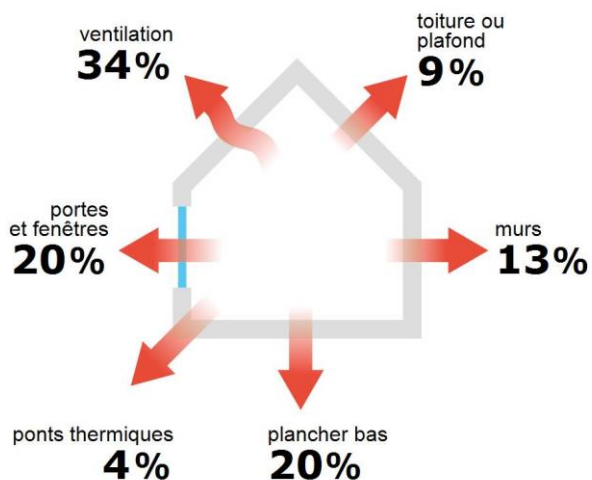
LANDES DIAGNOSTICS
41 impasse de la Clairière
40460 SANGUINET
tel : 06 63 24 11 56

Diagnostiqueur : RIEMER Marco G.
Email : contact@landes-diagnostics.fr
N° de certification : C2022-SE11-035
Organisme de certification : WE.CERT



À l'attention du propriétaire du bien au moment de la réalisation du DPE : Dans le cadre du Règlement général sur la protection des données (RGPD), l'Ademe vous informe que vos données personnelles (Nom-Prénom-Adresse) sont stockées dans la base de données de l'observatoire DPE à des fins de contrôles ou en cas de contestations ou de procédures judiciaires. Ces données sont stockées jusqu'à la date de fin de validité du DPE. Vous disposez d'un droit d'accès, de rectification, de portabilité, d'effacement ou une limitation du traitement de ces données. Si vous souhaitez faire valoir votre droit, veuillez nous contacter à l'adresse mail indiquée à la page «Contacts» de l'Observatoire DPE (<https://observatoire-dpe.ademe.fr/>).

Schéma des déperditions de chaleur



Performance de l'isolation



Système de ventilation en place



VMC SF Auto réglable de 1982 à 2000

Confort d'été (hors climatisation)*



Les caractéristiques de votre logement améliorant le confort d'été :



logement traversant



fenêtres équipées de volets extérieurs



toiture isolée

Production d'énergies renouvelables

équipement(s) présent(s) dans ce logement :



chauffe-eau thermodynamique



25,6 m² de panneaux solaires photovoltaïques



chauffage au bois

D'autres solutions d'énergies renouvelables existent :



pompe à chaleur



panneaux solaires thermiques


















géothermie



réseau de chaleur ou de froid vertueux

*Le niveau de confort d'été présenté ici s'appuie uniquement sur les caractéristiques de votre logement (la localisation n'est pas prise en compte).

Montants et consommations annuels d'énergie

Usage	Consommation d'énergie (en kWh énergie primaire)		Frais annuels d'énergie (fourchette d'estimation*)	Répartition des dépenses
 chauffage	 Electrique	16 386 (7 124 é.f.)	entre 1 020 € et 1 390 €	 78 %
	 Bois	4 973 (4 973 é.f.)	entre 130 € et 190 €	
 eau chaude	 Electrique	1 107 (481 é.f.)	entre 60 € et 100 €	 5 %
 refroidissement				 0 %
 éclairage	 Electrique	568 (247 é.f.)	entre 30 € et 50 €	 3 %
 auxiliaires	 Electrique	815 (354 é.f.)	entre 50 € et 70 €	 4 %
énergie totale pour les usages recensés :		23 849 kWh (13 180 kWh é.f.)	entre 1 290 € et 1 800 € par an	

Pour rester dans cette fourchette d'estimation, voir les recommandations d'usage ci-dessous

Conventionnellement, ces chiffres sont donnés pour une température de chauffage de 19° réduite à 16°C la nuit ou en cas d'absence du domicile, une climatisation réglée à 28° (si présence de clim), et une consommation d'eau chaude de 123ℓ par jour.

é.f. → énergie finale

Prix moyens des énergies indexés au 1er janvier 2021 (abonnements compris)

▲ Seules les consommations d'énergie nécessaires au chauffage, à la climatisation, à la production d'eau chaude sanitaire, à l'éclairage et aux auxiliaires (ventilateurs, pompes) sont prises en compte dans cette estimation. Les consommations liées aux autres usages (électroménager, appareils électroniques...) ne sont pas comptabilisées.

▲ Les factures réelles dépendront de nombreux facteurs : prix des énergies, météo de l'année (hiver froid ou doux...), nombre de personnes dans le logement et habitudes de vie, entretien des équipements...

Recommandations d'usage pour votre logement

Quelques gestes simples pour maîtriser votre facture d'énergie :



Température recommandée en hiver → 19°C

Chauffer à 19°C plutôt que 21°C, c'est -22% sur votre facture **soit -377€ par an**

Astuces


- Diminuez le chauffage quand vous n'êtes pas là.
- Chauffez les chambres à 17° la nuit.



Si climatisation, température recommandée en été → 28°C

Astuces

- Fermez les fenêtres et volets la journée quand il fait chaud.
- Aérez votre logement la nuit.



Consommation recommandée → 123ℓ/jour d'eau chaude à 40°C

Estimation faite par rapport à la surface de votre logement (2-3 personnes). Une douche de 5 minute = environ 40ℓ

51ℓ consommés en moins par jour, c'est -29% sur votre facture **soit -33€ par an**

Astuces





- Installez des mousseurs d'eau sur les robinets et un pommeau à faible débit sur la douche.
- Réduisez la durée des douches.









En savoir plus sur les bons réflexes d'économie d'énergie : france-renov.gouv.fr

Voir en annexe le descriptif détaillé du logement et de ses équipements

Vue d'ensemble du logement







	description	isolation
 Murs	Béton cellulaire avant 2013 d'épaisseur 30 cm avec isolation répartie donnant sur l'extérieur Béton cellulaire avant 2013 d'épaisseur 30 cm avec isolation répartie donnant sur un espace tampon solarisé (véranda, loggia fermée) Béton cellulaire avant 2013 d'épaisseur 30 cm avec isolation répartie donnant sur un garage	moyenne
 Plancher bas	Dalle béton non isolée donnant sur un terre-plein	insuffisante
 Toiture/plafond	Plafond sous solives bois donnant sur un comble fortement ventilé avec isolation extérieure (réalisée entre 1989 et 2000)	moyenne
 Portes et fenêtres	Portes-fenêtres battantes pvc, double vitrage / Fenêtres battantes pvc, double vitrage / Porte(s) bois opaque pleine / Porte(s) pvc avec double vitrage	moyenne

Vue d'ensemble des équipements

	description
 Chauffage	Convecteur électrique NFC, NF** et NF*** avec en appoint un insert installé entre 1990 et 2004 (système individuel)
 Eau chaude sanitaire	Chauffe-eau thermodynamique sur air ambiant (sur local non chauffé) installé à partir de 2015, contenance ballon 250 L
 Climatisation	Néant
 Ventilation	VMC SF Auto réglable de 1982 à 2000
 Pilotage	Sans système d'intermittence
 Production d'énergie	Capteurs photovoltaïques orientés Est (16 modules)

Recommandations de gestion et d'entretien des équipements

Pour maîtriser vos consommations d'énergie, la bonne gestion et l'entretien régulier des équipements de votre logement sont essentiels.

	type d'entretien
 Chauffe-eau	Vérifier la température d'eau du ballon (55°C-60°C) pour éviter le risque de développement de la légionnelle (en dessous de 50°C).
 Eclairage	Eteindre les lumières lorsque personne n'utilise la pièce.
 Isolation	Faire vérifier les isolants et les compléter tous les 20 ans.
 Photovoltaïque	Nettoyer régulièrement les capteurs solaires.
 Radiateur	Ne jamais placer un meuble devant un émetteur de chaleur.
 Ventilation	Nettoyage et réglage de l'installation tous les 3 ans par un professionnel. Nettoyer régulièrement les bouches. Veiller à ouvrir les fenêtres de chaque pièce très régulièrement

Recommandations d'amélioration de la performance



Des travaux peuvent vous permettre d'améliorer significativement l'efficacité énergétique de votre logement et ainsi de faire des économies d'énergie, d'améliorer son confort, de le valoriser et de le rendre plus écologique. Le pack ① de travaux vous permet de réaliser les travaux prioritaires, et le pack ② d'aller vers un logement très performant.






Si vous en avez la possibilité, il est plus efficace et rentable de procéder à une rénovation globale de votre logement (voir packs de travaux ① + ② ci-dessous). La rénovation performante par étapes est aussi une alternative possible (réalisation du pack ① avant le pack ②). Faites-vous accompagner par un professionnel compétent (bureau d'études, architecte, entreprise générale de travaux, groupement d'artisans...) pour préciser votre projet et coordonner vos travaux.

1

Les travaux essentiels


Montant estimé : 17100 à 25600€

Lot	Description	Performance recommandée
 Plafond	Isolation des plafonds par l'extérieur.	R > 7,5 m ² .K/W
 Chauffage	Remplacer le système de chauffage par une pompe à chaleur air/air non réversible (la climatisation n'est pas considérée, en cas de mise en place votre étiquette énergie augmentera sensiblement).	SCOP = 4
 Ventilation	Installation ventilation double flux et reprise de l'étanchéité à l'air de l'enveloppe	

2

Les travaux à envisager

Montant estimé : 5700 à 8600€

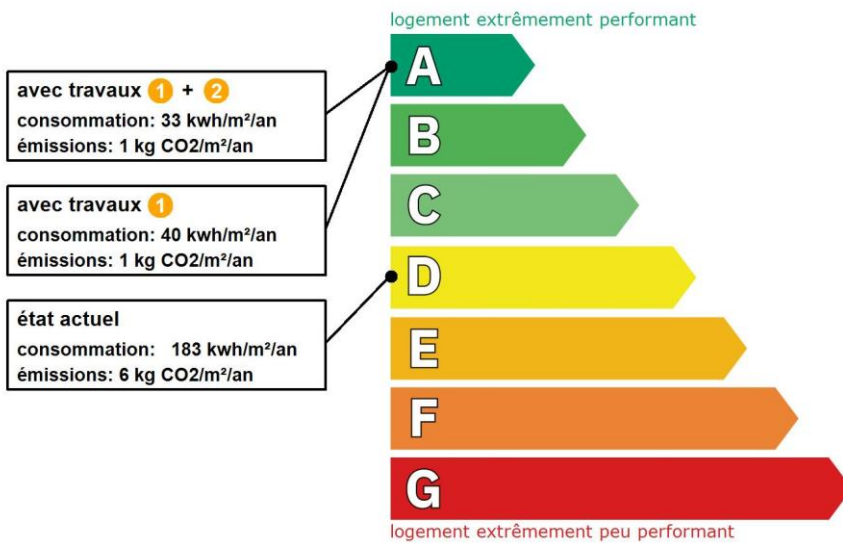
Lot	Description	Performance recommandée
 Eau chaude sanitaire	Mettre en place un système Solaire	

Commentaires :

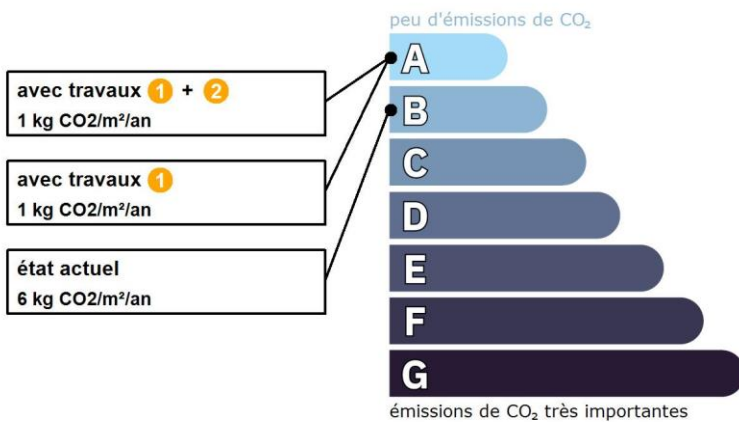
Néant

Recommandations d'amélioration de la performance (suite)

Évolution de la performance après travaux



Dont émissions de gaz à effet de serre



Préparez votre projet !

Contactez le conseiller France Rénov' le plus proche de chez vous, pour des conseils gratuits et indépendants sur vos choix de travaux et d'artisans :

<https://france-renov.gouv.fr/espaces-conseil-fr>

ou 0808 800 700 (prix d'un appel local)

Vous pouvez bénéficier d'aides, de primes et de subventions pour vos travaux :

<https://france-renov.gouv.fr/aides>



Pour répondre à l'urgence climatique et environnementale, la France s'est fixée pour objectif d'ici 2050 de rénover l'ensemble des logements à un haut niveau de performance énergétique.

À court terme, la priorité est donnée à la suppression des énergies fortement émettrices de gaz à effet de serre (fioul, charbon) et à l'éradication des «passoires énergétiques» d'ici 2028.

Fiche technique du logement

Cette fiche liste les caractéristiques techniques du bien diagnostiqué renseignées par le diagnostiqueur pour obtenir les résultats présentés dans ce document. En cas de problème, contactez la personne ayant réalisé ce document ou l'organisme certificateur qui l'a certifiée (diagnostiqueurs.din.developpement-durable.gouv.fr).

Le présent rapport est établi par une personne dont les compétences sont certifiées par :
WE.CERT - 13 rue de Saintignon 57100 THIONVILLE (détail sur www.info-certif.fr)








Référence du logiciel validé : **LICIEL Diagnostics v4 [Moteur TribuEnergie: 1.4.25.1]**
Référence du DPE : **YAN40390SAINT-LAURENT-DE-GOSSE12**
Date de visite du bien : **24/04/2024**
Invariant fiscal du logement : **N/A**
Référence de la parcelle cadastrale : **Section cadastrale A, Parcelle(s) n° 424**
Méthode de calcul utilisée pour l'établissement du DPE : **3CL-DPE 2021**
Numéro d'immatriculation de la copropriété : **N/A**

Justificatifs fournis pour établir le DPE :
Etude thermique réglementaire
Photographies des travaux







Explications personnalisées sur les éléments pouvant amener à des différences entre les consommations estimées et les consommations réelles :


















































Néant



















































Généralités

Donnée d'entrée	Origine de la donnée	Valeur renseignée
Département	 Observé / mesuré	40 Landes
Altitude	 Donnée en ligne	34 m
Type de bien	 Observé / mesuré	Maison Individuelle
Année de construction	 Estimé	1994
Surface habitable du logement	 Observé / mesuré	130,12 m²
Nombre de niveaux du logement	 Observé / mesuré	1
Hauteur moyenne sous plafond	 Observé / mesuré	2,45 m

Enveloppe

Donnée d'entrée	Origine de la donnée	Valeur renseignée	
Mur 1 Sud, Ouest	Surface du mur	 Observé / mesuré	8,23 m²
	Type de local adjacent	 Observé / mesuré	l'extérieur
	Matériau mur	 Observé / mesuré	Béton cellulaire avant 2013
	Epaisseur mur	 Observé / mesuré	30 cm
	Isolation	 Observé / mesuré	oui
Mur 2 Sud, Ouest	Surface du mur	 Observé / mesuré	11,08 m²
	Type de local adjacent	 Observé / mesuré	un espace tampon solarisé (véranda,loggia fermée)
	Orientation ETS	 Observé / mesuré	Sud, Sud-Est ou Sud-Ouest
	Isolation parois donnant sur l'ETS	 Observé / mesuré	non isolé
	Matériau mur	 Observé / mesuré	Béton cellulaire avant 2013
	Epaisseur mur	 Observé / mesuré	30 cm
	Isolation	 Observé / mesuré	oui
Mur 3 Nord, Est	Surface du mur	 Observé / mesuré	20,98 m²
	Type de local adjacent	 Observé / mesuré	l'extérieur
	Matériau mur	 Observé / mesuré	Béton cellulaire avant 2013
	Epaisseur mur	 Observé / mesuré	30 cm
	Isolation	 Observé / mesuré	oui
Mur 4 Nord, Est	Surface du mur	 Observé / mesuré	12,4 m²
	Type de local adjacent	 Observé / mesuré	un garage
	Surface Aiu	 Observé / mesuré	14,09 m²
	Etat isolation des parois Aiu	 Observé / mesuré	non isolé





























	Surface Aue		Observé / mesuré	96.6 m ²
	Etat isolation des parois Aue		Observé / mesuré	non isolé
	Matériau mur		Observé / mesuré	Béton cellulaire avant 2013
	Epaisseur mur		Observé / mesuré	30 cm
	Isolation		Observé / mesuré	oui
Mur 5 Nord, Ouest	Surface du mur		Observé / mesuré	19,89 m ²
	Type de local adjacent		Observé / mesuré	l'extérieur
	Matériau mur		Observé / mesuré	Béton cellulaire avant 2013
	Epaisseur mur		Observé / mesuré	30 cm
	Isolation		Observé / mesuré	oui
Mur 6 Sud, Est	Surface du mur		Observé / mesuré	21,15 m ²
	Type de local adjacent		Observé / mesuré	l'extérieur
	Matériau mur		Observé / mesuré	Béton cellulaire avant 2013
	Epaisseur mur		Observé / mesuré	30 cm
	Isolation		Observé / mesuré	oui
Plancher	Surface de plancher bas		Observé / mesuré	130,12 m ²
	Type de local adjacent		Observé / mesuré	un terre-plein
	Etat isolation des parois Aue		Observé / mesuré	non isolé
	Périmètre plancher bâtiment déperditif		Observé / mesuré	51,58 m
	Surface plancher bâtiment déperditif		Observé / mesuré	130,12 m ²
	Type de pb		Observé / mesuré	Dalle béton
	Isolation: oui / non / inconnue		Observé / mesuré	non
Plafond	Surface de plancher haut		Observé / mesuré	130,12 m ²
	Type de local adjacent		Observé / mesuré	un comble fortement ventilé
	Surface Aiu		Observé / mesuré	130,12 m ²
	Surface Aue		Observé / mesuré	175.66 m ²
	Etat isolation des parois Aue		Observé / mesuré	non isolé
	Type de ph		Observé / mesuré	Plafond sous solives bois
	Isolation		Observé / mesuré	oui
	Année isolation		Document fourni	1989 - 2000
Fenêtre 1 Nord	Surface de baies		Observé / mesuré	4,52 m ²
	Placement		Observé / mesuré	Mur 3 Nord, Est
	Orientation des baies		Observé / mesuré	Nord
	Inclinaison vitrage		Observé / mesuré	vertical
	Type ouverture		Observé / mesuré	Fenêtres battantes
	Type menuiserie		Observé / mesuré	PVC
	Type de vitrage		Observé / mesuré	double vitrage
	Epaisseur lame air		Observé / mesuré	16 mm
	Présence couche peu émissive		Observé / mesuré	non
	Gaz de remplissage		Observé / mesuré	Argon / Krypton
	Positionnement de la menuiserie		Observé / mesuré	au nu intérieur
	Largeur du dormant menuiserie		Observé / mesuré	Lp: 5 cm
	Type volets		Observé / mesuré	Volets roulants PVC (tablier < 12mm)
	Type de masques proches		Observé / mesuré	Absence de masque proche
Type de masques lointains		Observé / mesuré	Absence de masque lointain	
Fenêtre 2 Nord	Surface de baies		Observé / mesuré	3,36 m ²
	Placement		Observé / mesuré	Mur 5 Nord, Ouest
	Orientation des baies		Observé / mesuré	Nord
	Inclinaison vitrage		Observé / mesuré	vertical
	Type ouverture		Observé / mesuré	Fenêtres battantes
	Type menuiserie		Observé / mesuré	PVC

	Type de vitrage	 Observé / mesuré	double vitrage	
	Epaisseur lame air	 Observé / mesuré	16 mm	
	Présence couche peu émissive	 Observé / mesuré	non	
	Gaz de remplissage	 Observé / mesuré	Argon / Krypton	
	Positionnement de la menuiserie	 Observé / mesuré	au nu intérieur	
	Largeur du dormant menuiserie	 Observé / mesuré	Lp: 5 cm	
	Type volets	 Observé / mesuré	Volets roulants PVC (tablier < 12mm)	
	Type de masques proches	 Observé / mesuré	Absence de masque proche	
	Type de masques lointains	 Observé / mesuré	Absence de masque lointain	
Porte-fenêtre 1 Ouest	Surface de baies	 Observé / mesuré	6,02 m ²	
	Placement	 Observé / mesuré	Mur 2 Sud, Ouest	
	Orientation des baies	 Observé / mesuré	Ouest	
	Inclinaison vitrage	 Observé / mesuré	vertical	
	Type ouverture	 Observé / mesuré	Portes-fenêtres battantes	
	Type menuiserie	 Observé / mesuré	PVC	
	Type de vitrage	 Observé / mesuré	double vitrage	
	Epaisseur lame air	 Observé / mesuré	16 mm	
	Présence couche peu émissive	 Observé / mesuré	non	
	Gaz de remplissage	 Observé / mesuré	Argon / Krypton	
	Positionnement de la menuiserie	 Observé / mesuré	au nu intérieur	
	Largeur du dormant menuiserie	 Observé / mesuré	Lp: 5 cm	
	Type volets	 Observé / mesuré	Volets roulants PVC (tablier < 12mm)	
	Type de masques proches	 Observé / mesuré	Absence de masque proche	
	Type de masques lointains	 Observé / mesuré	Absence de masque lointain	
	Porte-fenêtre 2 Ouest	Surface de baies	 Observé / mesuré	6,02 m ²
		Placement	 Observé / mesuré	Mur 1 Sud, Ouest
Orientation des baies		 Observé / mesuré	Ouest	
Inclinaison vitrage		 Observé / mesuré	vertical	
Type ouverture		 Observé / mesuré	Portes-fenêtres battantes	
Type menuiserie		 Observé / mesuré	PVC	
Type de vitrage		 Observé / mesuré	double vitrage	
Epaisseur lame air		 Observé / mesuré	16 mm	
Présence couche peu émissive		 Observé / mesuré	non	
Gaz de remplissage		 Observé / mesuré	Argon / Krypton	
Positionnement de la menuiserie		 Observé / mesuré	au nu intérieur	
Largeur du dormant menuiserie		 Observé / mesuré	Lp: 5 cm	
Type volets		 Observé / mesuré	Volets roulants PVC (tablier < 12mm)	
Type de masques proches		 Observé / mesuré	Absence de masque proche	
Type de masques lointains		 Observé / mesuré	Absence de masque lointain	
Porte-fenêtre 3 Ouest		Surface de baies	 Observé / mesuré	6,02 m ²
		Placement	 Observé / mesuré	Mur 1 Sud, Ouest
	Orientation des baies	 Observé / mesuré	Ouest	
	Inclinaison vitrage	 Observé / mesuré	vertical	
	Type ouverture	 Observé / mesuré	Portes-fenêtres battantes	
	Type menuiserie	 Observé / mesuré	PVC	
	Type de vitrage	 Observé / mesuré	double vitrage	
	Epaisseur lame air	 Observé / mesuré	16 mm	
	Présence couche peu émissive	 Observé / mesuré	non	
	Gaz de remplissage	 Observé / mesuré	Argon / Krypton	
	Positionnement de la menuiserie	 Observé / mesuré	au nu intérieur	

	Largeur du dormant menuiserie	🔍 Observé / mesuré	Lp: 5 cm
	Type volets	🔍 Observé / mesuré	Volets roulants PVC (tablier < 12mm)
	Type de masques proches	🔍 Observé / mesuré	Absence de masque proche
	Type de masques lointains	🔍 Observé / mesuré	Absence de masque lointain
Porte-fenêtre 4 Est	Surface de baies	🔍 Observé / mesuré	3,01 m²
	Placement	🔍 Observé / mesuré	Mur 6 Sud, Est
	Orientation des baies	🔍 Observé / mesuré	Est
	Inclinaison vitrage	🔍 Observé / mesuré	vertical
	Type ouverture	🔍 Observé / mesuré	Portes-fenêtres battantes
	Type menuiserie	🔍 Observé / mesuré	PVC
	Type de vitrage	🔍 Observé / mesuré	double vitrage
	Epaisseur lame air	🔍 Observé / mesuré	16 mm
	Présence couche peu émissive	🔍 Observé / mesuré	non
	Gaz de remplissage	🔍 Observé / mesuré	Argon / Krypton
	Positionnement de la menuiserie	🔍 Observé / mesuré	au nu intérieur
	Largeur du dormant menuiserie	🔍 Observé / mesuré	Lp: 5 cm
	Type volets	🔍 Observé / mesuré	Volets roulants PVC (tablier < 12mm)
	Type de masques proches	🔍 Observé / mesuré	Absence de masque proche
	Type de masques lointains	🔍 Observé / mesuré	Absence de masque lointain
	Porte 1	Surface de porte	🔍 Observé / mesuré
Placement		🔍 Observé / mesuré	Mur 4 Nord, Est
Type de local adjacent		🔍 Observé / mesuré	un garage
Surface Aiu		🔍 Observé / mesuré	14,09 m²
Etat isolation des parois Aiu		🔍 Observé / mesuré	non isolé
Surface Aue		🔍 Observé / mesuré	96,6 m²
Etat isolation des parois Aue		🔍 Observé / mesuré	non isolé
Nature de la menuiserie		🔍 Observé / mesuré	Porte simple en bois
Type de porte		🔍 Observé / mesuré	Porte opaque pleine
Positionnement de la menuiserie		🔍 Observé / mesuré	au nu intérieur
Largeur du dormant menuiserie	🔍 Observé / mesuré	Lp: 5 cm	
Porte 2	Surface de porte	🔍 Observé / mesuré	2 m²
	Placement	🔍 Observé / mesuré	Mur 1 Sud, Ouest
	Type de local adjacent	🔍 Observé / mesuré	l'extérieur
	Nature de la menuiserie	🔍 Observé / mesuré	Porte simple en PVC
	Type de porte	🔍 Observé / mesuré	Porte avec double vitrage
	Positionnement de la menuiserie	🔍 Observé / mesuré	au nu intérieur
	Largeur du dormant menuiserie	🔍 Observé / mesuré	Lp: 5 cm
Pont Thermique 1	Type de pont thermique	🔍 Observé / mesuré	Mur 1 Sud, Ouest / Porte-fenêtre 3 Ouest
	Type isolation	🔍 Observé / mesuré	ITR
	Longueur du PT	🔍 Observé / mesuré	11,4 m
	Largeur du dormant menuiserie Lp	🔍 Observé / mesuré	Lp: 5 cm
Pont Thermique 2	Position menuiseries	🔍 Observé / mesuré	au nu intérieur
	Type de pont thermique	🔍 Observé / mesuré	Mur 3 Nord, Est / Fenêtre 1 Nord
	Type isolation	🔍 Observé / mesuré	ITR
	Longueur du PT	🔍 Observé / mesuré	14,4 m
Pont Thermique 3	Largeur du dormant menuiserie Lp	🔍 Observé / mesuré	Lp: 5 cm
	Position menuiseries	🔍 Observé / mesuré	au nu intérieur
	Type de pont thermique	🔍 Observé / mesuré	Mur 5 Nord, Ouest / Fenêtre 2 Nord
	Type isolation	🔍 Observé / mesuré	ITR
	Longueur du PT	🔍 Observé / mesuré	12,4 m

Pont Thermique 4	Largeur du dormant menuiserie Lp	 Observé / mesuré	Lp: 5 cm
	Position menuiseries	 Observé / mesuré	au nu intérieur
	Type de pont thermique	 Observé / mesuré	Mur 6 Sud, Est / Porte-fenêtre 4 Est
	Type isolation	 Observé / mesuré	ITR
	Longueur du PT	 Observé / mesuré	5,7 m
	Largeur du dormant menuiserie Lp	 Observé / mesuré	Lp: 5 cm
Pont Thermique 5	Position menuiseries	 Observé / mesuré	au nu intérieur
	Type de pont thermique	 Observé / mesuré	Mur 4 Nord, Est / Porte 1
	Type isolation	 Observé / mesuré	ITR
	Valeur PT k (saisie directe)	 Document fourni	0,35
	Longueur du PT	 Observé / mesuré	4,9 m
	Largeur du dormant menuiserie Lp	 Observé / mesuré	Lp: 5 cm
Pont Thermique 6	Position menuiseries	 Observé / mesuré	au nu intérieur
	Type de pont thermique	 Observé / mesuré	Mur 1 Sud, Ouest / Porte 2
	Type isolation	 Observé / mesuré	ITR
	Valeur PT k (saisie directe)	 Document fourni	0,35
	Longueur du PT	 Observé / mesuré	5,2 m
	Largeur du dormant menuiserie Lp	 Observé / mesuré	Lp: 5 cm
	Position menuiseries	 Observé / mesuré	au nu intérieur

Systèmes

Donnée d'entrée	Origine de la donnée	Valeur renseignée
Ventilation	Type de ventilation	 Observé / mesuré VMC SF Auto réglable de 1982 à 2000
	Année installation	 Observé / mesuré 1994
	Energie utilisée	 Observé / mesuré Electrique
	Façades exposées	 Observé / mesuré plusieurs
	Logement Traversant	 Observé / mesuré oui
Chauffage	Type d'installation de chauffage	 Observé / mesuré Installation de chauffage avec appoint (insert/poêle bois/biomasse)
	Type générateur	 Observé / mesuré Electrique - Convecteur électrique NFC, NF** et NF***
	Année installation générateur	 Observé / mesuré 1994
	Energie utilisée	 Observé / mesuré Electrique
	Type générateur	 Observé / mesuré Bois - Insert installé entre 1990 et 2004
	Année installation générateur	 Observé / mesuré 1994
	Energie utilisée	 Observé / mesuré Bois
	Type de combustible bois	 Observé / mesuré Bûches
	Type émetteur	 Observé / mesuré Convecteur électrique NFC, NF** et NF***
	Type de chauffage	 Observé / mesuré divisé
Equipement intermittence	 Observé / mesuré Sans système d'intermittence	
Eau chaude sanitaire	Nombre de niveaux desservis	 Observé / mesuré 1
	Type générateur	 Observé / mesuré Electrique - Chauffe-eau thermodynamique sur air ambiant (sur local non chauffé) installé à partir de 2015
	Année installation générateur	 Observé / mesuré 2015
	Energie utilisée	 Observé / mesuré Electrique
	Chaudière murale	 Observé / mesuré non
	Type de distribution	 Observé / mesuré production en volume habitable alimentant des pièces contiguës
	Type de production	 Observé / mesuré accumulation
Volume de stockage	 Observé / mesuré 250 L	
Production energie	Energie renouvelable de type photovoltaïque	 Observé / mesuré Présente
	Inclinaison panneaux	 Observé / mesuré entre 15° et 45°
	Orientation panneaux	 Observé / mesuré Est
	Nombre de modules	 Observé / mesuré 16

Références réglementaires utilisées :

Article L134-4-2 du CCH, décret n° 2011-807 du 5 juillet 2011, arrêtés du 31 mars 2021, 8 octobre 2021 et du 17 juin 2021 relatif à la transmission des diagnostics de performance énergétique à l'Agence de l'environnement et de la maîtrise de l'énergie et relatif à l'utilisation réglementaire des logiciels pour l'élaboration des diagnostics de performance énergétique, arrêtés du 16 mars 2023 décret 2020-1610, 2020-1609, 2006-1114, 2008-1175 ; Ordonnance 2005-655 art L271-4 à 6 ; Loi 2004-1334 art L134-1 à 5 ; décret 2006-1147 art R.134-1 à 5 du CCH et loi grenelle 2 n°2010-786 du juillet 2010.

Informations société : LANDES DIAGNOSTICS 41 impasse de la Clairière 40460 SANGUINET

Tél. : 06 63 24 11 56 - N°SIREN : 94852295800016 - Compagnie d'assurance : AXA n° 11199794804

À l'attention du propriétaire du bien au moment de la réalisation du DPE :

Dans le cadre du Règlement général sur la protection des données (RGPD), l'Ademe vous informe que vos données personnelles (Nom-Prénom-Adresse) sont stockées dans la base de données de l'observatoire DPE à des fins de contrôles ou en cas de contestations ou de procédures judiciaires. Ces données sont stockées jusqu'à la date de fin de validité du DPE.

Vous disposez d'un droit d'accès, de rectification, de portabilité, d'effacement ou une limitation du traitement de ces données. Si vous souhaitez faire valoir votre droit, veuillez nous contacter à l'adresse mail indiquée à la page «Contacts» de l'Observatoire DPE (<https://observatoire-dpe.ademe.fr/>).

N°ADEME

[2440E1479643A](#)



WE-CERT CERTIFICAT DE COMPETENCES DIAGNOSTIQUEUR IMMOBILIER

«Version 01»

Décerné à : **RIEMER Marco**

Sous le numéro : **C2022-SE11-035**

Domaine (S) concerné (S)	VALIDITE
DIAGNOSTIC DE PERFORMANCE ENERGETIQUE (SANS MENTION)	Du 21/12/2022 Au 20/12/2029
DIAGNOSTIC DE PERFORMANCE ENERGETIQUE (MENTION)	Du 21/12/2022 Au 20/12/2029
DIAGNOSTIC DE L'ÉTAT DES INSTALLATIONS INTERIEURES DE GAZ	Du 21/12/2022 Au 20/12/2029
DIAGNOSTIC DE L'ÉTAT DES INSTALLATIONS ELECTRIQUES DES IMMEUBLES A USAGE D'HABITATION	Du 21/12/2022 Au 20/12/2029
DIAGNOSTIC CONSTAT DES RISQUES D'EXPOSITION AU PLOMB	Du 21/12/2022 Au 20/12/2029
DIAGNOSTIC DE REPERAGE DES MATERIAUX ET PRODUITS CONTENANT DE L'AMIANTE DANS LES IMMEUBLES BATIS (SANS MENTION)	Du 21/12/2022 Au 20/12/2029
DIAGNOSTIC DE REPERAGE DES MATERIAUX ET PRODUITS CONTENANT DE L'AMIANTE DANS LES IMMEUBLES BATIS (MENTION)	Du 21/12/2022 Au 20/12/2029
DIAGNOSTIC ETAT DU BATIMENT RELATIF A LA PRESENCE DE TERMITES (METROPOLE)	Du 21/12/2022 Au 20/12/2029
DIAGNOSTIC ETAT DU BATIMENT RELATIF A LA PRESENCE DE TERMITES (DROM-COM)	X

Les compétences répondent aux exigences définies en vertu du code de la construction et de l'habitation (art. L271-4 et suivants, R271-1 et suivants ainsi que leurs arrêtés d'application*) pour les diagnostics réglementaires. La preuve de conformité a été apportée par l'évaluation certification. Ce certificat est valable à condition que les résultats des divers audits de surveillance soient pleinement satisfaisants.

* Arrêté du 24 décembre 2021 définissant les critères de certification des opérateurs de diagnostic technique et des organismes de formation et d'accréditation des organismes de certification

Délivré à Thionville, le 21/12/2022

Par WE-CERT

Mme. Julie HOFFMANN - Responsable de certification



ATTESTATION SUR L'HONNEUR réalisée pour le dossier n° **YAN40390SAINT-LAURENT-DE-GOSSE12** relatif à l'immeuble bâti visité situé au : 304 route du bourg 40390 SAINT LAURENT DE GOSSE.

Je soussigné, **RIEMER Marco G.**, technicien diagnostiqueur pour la société **LANDES DIAGNOSTICS** atteste sur l'honneur être en situation régulière au regard de l'article L.271-6 du Code de la Construction, à savoir :

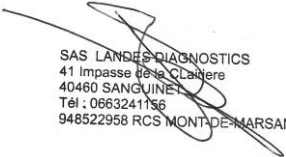
- Disposer des compétences requises pour effectuer les états, constats et diagnostics composant le dossier, ainsi qu'en atteste mes certifications de compétences :

Prestations	Nom du diagnostiqueur	Entreprise de certification	N° Certification	Echéance certif
Diagnostics	RIEMER Marco G.	WE.CERT	C2022-SE11-035	20/12/2029

- Avoir souscrit à une assurance (AXA n° 11199794804 valable jusqu'au 01/01/2025) permettant de couvrir les conséquences d'un engagement de ma responsabilité en raison de mes interventions.
- N'avoir aucun lien de nature à porter atteinte à mon impartialité et à mon indépendance ni avec le propriétaire ou son mandataire, ni avec une entreprise pouvant réaliser des travaux sur les ouvrages, installations ou équipements pour lesquels il m'est demandé d'établir les états, constats et diagnostics composant le dossier.
- Disposer d'une organisation et des moyens (en matériel et en personnel) appropriés pour effectuer les états, constats et diagnostics composant le dossier.

Fait à **SAINT LAURENT DE GOSSE**, le **24/04/2024**

Signature de l'opérateur de diagnostics :



SAS LANDES DIAGNOSTICS
41 Impasse de la Clarière
40460 SANGUINET
Tél : 0663241156
948522958 RCS MONT-DE-MARSAN

Article L271-6 du Code de la Construction et de l'habitation

« Les documents prévus aux 1° à 4° et au 6° de l'article L. 271-4 sont établis par une personne présentant des garanties de compétence et disposant d'une organisation et de moyens appropriés. Cette personne est tenue de souscrire une assurance permettant de couvrir les conséquences d'un engagement de sa responsabilité en raison de ses interventions. Elle ne doit avoir aucun lien de nature à porter atteinte à son impartialité et à son indépendance ni avec le propriétaire ou son mandataire qui fait appel à elle, ni avec une entreprise pouvant réaliser des travaux sur les ouvrages, installations ou équipements pour lesquels il lui est demandé d'établir l'un des documents mentionnés au premier alinéa. Un décret en Conseil d'Etat définit les conditions et modalités d'application du présent article. »

Article L271-3 du Code de la Construction et de l'Habitation

« Lorsque le propriétaire charge une personne d'établir un dossier de diagnostic technique, celle-ci lui remet un document par lequel elle atteste sur l'honneur qu'elle est en situation régulière au regard des articles L.271-6 et qu'elle dispose des moyens en matériel et en personnel nécessaires à l'établissement des états, constats et diagnostics composant le dossier. »