



— GROUPE —
Solution Diagnostic
EXPERTS EN
DIAGNOSTICS IMMOBILIERS

Résumé de l'expertise n° 23/SOL/5465

Cette page de synthèse ne peut être utilisée indépendamment du rapport d'expertise complet.

Désignation du ou des bâtiments

Localisation du ou des bâtiments :








Adresse : **4 CHEMIN DES RESISTANTS
QUARTIER DE LA GARE**

Commune : **65410 SARRANCOLIN**

Désignation et situation du ou des lot(s) de copropriété :

Ce bien ne fait pas partie d'une copropriété

Périmètre de repérage : ... **Maison, garage et abords immédiats**

	Prestations	Conclusion			
	Amiante	Dans le cadre de la mission, il a été repéré des matériaux et produits contenant de l'amiante.			
	Etat Termite/Parasitaire	Il n'a pas été repéré d'indice d'infestation de termites.			
	Électricité	L'installation intérieure d'électricité ne comporte aucune anomalie			
	DPE	<table border="1"><tr><td>428 kWh/m²/an</td><td>13 kg CO₂/m²/an</td><td></td></tr></table> <p>Estimation des coûts annuels : entre 3 010 € et 4 110 € par an Prix moyens des énergies indexés au 1er janvier 2021 Numéro enregistrement DPE (ADEME) : 2365E1329343E</p>	428 kWh/m ² /an	13 kg CO ₂ /m ² /an	
428 kWh/m ² /an	13 kg CO ₂ /m ² /an				



— GROUPE —
Solution Diagnostic
EXPERTS EN
DIAGNOSTICS IMMOBILIERS

Rapport de mission de repérage des matériaux et produits contenant de l'amiante pour l'établissement du constat établi à l'occasion de la vente d'un immeuble bâti (Listes A et B de l'annexe 13-9 du Code de la Santé publique)

Numéro de dossier : 23/SOL/5465
Date du repérage : 19/04/2023

Références réglementaires et normatives

Textes réglementaires	Articles L. 1334-13, R. 1334-20 et 21, R. 1334-23 et 24, Annexe 13.9 du Code de la Santé Publique; Arrêtés du 12 décembre 2012 et 26 juin 2013, décret 2011-629 du 3 juin 2011, arrêté du 1 ^{er} juin 2015.
Norme(s) utilisée(s)	Norme NF X 46-020 d'août 2017 : Repérage des matériaux et produits contenant de l'amiante dans les immeubles bâtis

Immeuble bâti visité

Adresse	Rue : 4 CHEMIN DES RESISTANTS QUARTIER DE LA GARE Bât., escalier, niveau, appartement n°, lot n° : Ce bien ne fait pas partie d'une copropriété Code postal, ville : . 65410 SARRANCOLIN
Périmètre de repérage : Maison, garage et abords immédiats
Type de logement : Fonction principale du bâtiment : Date de construction : Habitation (maisons individuelles) Date du permis de construire non connue

Le propriétaire et le donneur d'ordre

Le(s) propriétaire(s) :	Nom et prénom : Mme SAMITIER CLAUDIE Adresse : 4 CHEMIN DES RESISTANTS QUARTIER DE LA GARE 65410 SARRANCOLIN
Le donneur d'ordre	Nom et prénom : Mme SAMITIER CLAUDIE Adresse : 4 CHEMIN DES RESISTANTS QUARTIER DE LA GARE 65410 SARRANCOLIN

Le(s) signataire(s)

	NOM Prénom	Fonction	Organisme certification	Détail de la certification
Opérateur(s) de repérage ayant participé au repérage ----- Personne(s) signataire(s) autorisant la diffusion du rapport	OSZUST	Opérateur de repérage	LCC QUALIXPERT 17 rue Borrel 81100 CASTRES	Obtention : 12/04/2016 Échéance : 11/04/2023 N° de certification : C1792
Raison sociale de l'entreprise : SAS SOLUTION DIAG (Numéro SIRET : 91748163200011) Adresse : 3 RUE MARIE SAINT FRAI, 65000 TARBES				

Désignation de la compagnie d'assurance : **MAVIT**
Numéro de police et date de validité : **2011474 - 31/12/2022**

Le rapport de repérage

Date d'émission du rapport de repérage : 19/04/2023, remis au propriétaire le 19/04/2023

Diffusion : le présent rapport de repérage ne peut être reproduit que dans sa totalité, annexes incluses

Pagination : le présent rapport avec les annexes comprises, est constitué de 16 pages

Sommaire

- 1 Les conclusions**
- 2 Le(s) laboratoire(s) d'analyses**
- 3 La mission de repérage**
 - 3.1 L'objet de la mission
 - 3.2 Le cadre de la mission
 - 3.2.1 L'intitulé de la mission
 - 3.2.2 Le cadre réglementaire de la mission
 - 3.2.3 L'objectif de la mission
 - 3.2.4 Le programme de repérage de la mission réglementaire.
 - 3.2.5 Programme de repérage complémentaire (le cas échéant)
 - 3.2.6 Le périmètre de repérage effectif
- 4 Conditions de réalisation du repérage**
 - 4.1 Bilan de l'analyse documentaire
 - 4.2 Date d'exécution des visites du repérage in situ
 - 4.3 Écarts, adjonctions, suppressions par rapport aux normes en vigueur
 - 4.4 Plan et procédures de prélèvements
- 5 Résultats détaillés du repérage**
 - 5.1 Liste des matériaux ou produits contenant de l'amiante, états de conservation, conséquences réglementaires (fiche de cotation)
 - 5.2 Liste des matériaux ou produits susceptibles de contenir de l'amiante, mais n'en contenant pas après analyse
 - 5.3 Liste des matériaux ou produits ne contenant pas d'amiante sur justificatif
- 6 Signatures**
- 7 Annexes**

1. – Les conclusions

Avertissement : les textes ont prévu plusieurs cadres réglementaires pour le repérage des matériaux ou produits contenant de l'amiante, notamment pour les cas de démolition d'immeuble. **La présente mission de repérage ne répond pas aux exigences prévues pour les missions de repérage des matériaux et produits contenant de l'amiante avant démolition d'immeuble ou avant réalisation de travaux dans l'immeuble concerné et son rapport ne peut donc pas être utilisé à ces fins.**

1.1. Dans le cadre de mission décrit à l'article 3.2, il a été repéré :

- **des matériaux et produits contenant de l'amiante sur jugement de l'opérateur :**
 - Ardoise en fibro ciment (façade) pour lequel il est recommandé de réaliser une évaluation périodique.***
 - Conduit en fibres-ciment (Combles) pour lequel il est recommandé de réaliser une évaluation périodique.***

*** Un détail des conséquences réglementaires et recommandations est fourni en annexe de ce rapport, il est rappelé la nécessité d'avertir de la présence d'amiante toute personne pouvant intervenir sur ou à proximité des matériaux et produits concernés ou de ceux les recouvrant ou les protégeant.**

1.2. Dans le cadre de mission décrit à l'article 3.2 les locaux ou parties de locaux, composants ou parties de composants qui n'ont pu être visités et pour lesquels des investigations complémentaires sont nécessaires afin de statuer sur la présence ou l'absence d'amiante :

Localisation	Parties du local	Raison
Néant	-	

2. – Le(s) laboratoire(s) d’analyses

Raison sociale et nom de l’entreprise : ... Il n'a pas été fait appel à un laboratoire d'analyse
Adresse : -
Numéro de l'accréditation Cofrac : -

3. – La mission de repérage

3.1 L’objet de la mission

Dans le cadre de la vente de l’immeuble bâti, ou de la partie d’immeuble bâti, décrit en page de couverture du présent rapport, la mission consiste à repérer dans cet immeuble, ou partie d’immeuble, certains matériaux ou produits contenant de l’amiante conformément à la législation en vigueur.
 Pour s’exonérer de tout ou partie de sa garantie des vices cachés, le propriétaire vendeur annexe à la promesse de vente ou au contrat de vente le présent rapport.

3.2 Le cadre de la mission

3.2.1 L’intitulé de la mission

«Repérage en vue de l’établissement du constat établi à l’occasion de la vente de tout ou partie d’un immeuble bâti».

3.2.2 Le cadre réglementaire de la mission

L’article L 271-4 du code de la construction et de l’habitation prévoit qu’ «en cas de vente de tout ou partie d’un immeuble bâti, un dossier de diagnostic technique, fourni par le vendeur, est annexé à la promesse de vente ou, à défaut de promesse, à l’acte authentique de vente. En cas de vente publique, le dossier de diagnostic technique est annexé au cahier des charges.»

Le dossier de diagnostic technique comprend, entre autres, «l’état mentionnant la présence ou l’absence de matériaux ou produits contenant de l’amiante prévu à l’article L. 1334-13 du même code».

La mission, s’inscrivant dans ce cadre, se veut conforme aux textes réglementaires de référence mentionnés en page de couverture du présent rapport.

3.2.3 L’objectif de la mission

«Le repérage a pour objectif d’identifier et de localiser les matériaux et produits contenant de l’amiante mentionnés en annexe du Code la santé publique.»
 L’Annexe du Code de la santé publique est l’annexe 13.9 (liste A et B).

3.2.4 Le programme de repérage de la mission réglementaire

Le programme de repérage est défini à minima par l’Annexe 13.9 (liste A et B) du Code de la santé publique et se limite pour une mission normale à la recherche de matériaux et produits contenant de l’amiante dans les composants et parties de composants de la construction y figurant.

En partie droite l’extrait du texte de l’Annexe 13.9

Important : Le programme de repérage de la mission de base est limitatif. Il est plus restreint que celui élaboré pour les missions de repérage de matériaux ou produits contenant de l’amiante avant démolition d’immeuble ou celui à élaborer avant réalisation de travaux.

Liste A	
Composant de la construction	Partie du composant à vérifier ou à sonder
Flocages, Calorifugeages, Faux plafonds	Flocages
	Calorifugeages
	Faux plafonds

Liste B	
Composant de la construction	Partie du composant à vérifier ou à sonder
1. Parois verticales intérieures	
Murs, Cloisons "en dur" et Poteaux (périphériques et intérieurs)	Enduits projetés
	Revêtement dur (plaques de menuiseries)
	Revêtement dur (amiante-ciment)
	Entourages de poteaux (carton)
	Entourages de poteaux (amiante-ciment)
	Entourages de poteaux (matériau sandwich)
	Entourages de poteaux (carton+plâtre)
Cloisons (légères et préfabriquées), Gains et Coffres verticaux	Coffrage perdu
	Enduits projetés Panneaux de cloisons
2. Planchers et plafonds	
Plafonds, Poutres et Charpentes, Gains et Coffres Horizontaux	Enduits projetés
	Panneaux collés ou vissés
Planchers	Dalles de sol
3. Conduits, canalisations et équipements intérieurs	
Conduits de fluides (air, eau, autres fluides)	Conduits
	Enveloppes de calorifuges
Clapets / volets coupe-feu	Clapets coupe-feu
	Volets coupe-feu
	Rebouchage
Portes coupe-feu	Joints (tresses) Joints (bandes)
Vide-ordures	Conduits
4. Eléments extérieurs	
Toitures	Plaques (composites)
	Plaques (fibres-ciment)
	Ardoises (composites)
	Ardoises (fibres-ciment)
	Accessoires de couvertures (composites)
	Accessoires de couvertures (fibres-ciment)
	Bardeaux bitumineux
Bardages et façades légères	Plaques (composites)
	Plaques (fibres-ciment)
	Ardoises (composites)
	Ardoises (fibres-ciment)
	Panneaux (composites) Panneaux (fibres-ciment)
Conduits en toiture et façade	Conduites d’eaux pluviales en amiante-ciment
	Conduites d’eaux usées en amiante-ciment
	Conduits de fumée en amiante-ciment

3.2.5 Programme de repérage complémentaire (le cas échéant)

En plus du programme de repérage réglementaire, le présent rapport porte sur les parties de composants suivantes :

Composant de la construction	Partie du composant ayant été inspecté (Description)	Sur demande ou sur information
Néant	-	

3.2.6 Le périmètre de repérage effectif

Il s'agit de l'ensemble des locaux ou parties de l'immeuble concerné par la mission de repérage figurant sur le schéma de repérage joint en annexe à l'exclusion des locaux ou parties d'immeuble n'ayant pu être visités.

Descriptif des pièces visitées

**Séjour 1,
Séjour 2,
Cuisine 1,
Cuisine 2,
Chambre 1,
Chambre 2,
Chambre 3,
Chambre 4,
Chambre 5,**

**wc,
salle d'eau,
salle de bain,
buanderie,
Garage,
dépendance,
façade,
Combles,
Abords immédiats**

Localisation	Description
Garage	Sol : Béton Mur : Brut Plafond : Brut
buanderie	Sol : Béton Mur : Brut Plafond : Brut
Cuisine 1	Sol : Carrelage Mur : Plâtre Plafond : Plâtre Plinthes : Carrelage Fenêtre : Bois
Séjour 1	Sol : Carrelage Mur : Plâtre Plafond : Plâtre Plinthes : Bois Fenêtre : Bois
Chambre 1	Sol : Carrelage Mur : Plâtre Plafond : Plâtre Plinthes : Bois Fenêtre : Bois
Chambre 2	Sol : Carrelage Mur : Plâtre Plafond : Plâtre Plinthes : Bois Fenêtre : Bois
salle d'eau	Sol : Carrelage Mur : Plâtre Plafond : Plâtre
Chambre 3	Sol : Parquet Mur : plâtre Plafond : plâtre Plinthes : bois Fenêtre : Bois
Chambre 4	Sol : Parquet Mur : plâtre Plafond : plâtre Plinthes : bois Fenêtre : Bois
Chambre 5	Sol : Parquet Mur : plâtre Plafond : plâtre Plinthes : bois Fenêtre : Bois
salle de bain	Sol : Carrelage Mur : plâtre Plafond : plâtre Fenêtre : PVC
wc	Sol : Carrelage Mur : plâtre et Carrelage Plafond : plâtre

Localisation	Description
Séjour 2	Sol : Parquet Mur : plâtre Plafond : plâtre Plinthes : Bois Fenêtre : Bois
Cuisine 2	Sol : Carrelage Mur : plâtre Plafond : plâtre Plinthes : Carrelage Fenêtre : Bois
dépendance	Sol : Béton Mur : Brut Plafond : Toiture nue
façade	Mur : Bardage
Abords immédiats	Sol : Terre et herbes
Combles	Sol : Béton Mur : brut Plafond : Toiture nue

4. – Conditions de réalisation du repérage

4.1 Bilan de l'analyse documentaire

Documents demandés	Documents remis
Rapports concernant la recherche d'amiante déjà réalisés	-
Documents décrivant les ouvrages, produits, matériaux et protections physiques mises en place	-
Éléments d'information nécessaires à l'accès aux parties de l'immeuble bâti en toute sécurité	-

Observations :

Néant

4.2 Date d'exécution des visites du repérage in situ

Date de la commande : 19/04/2023

Date(s) de visite de l'ensemble des locaux : 19/04/2023

Heure d'arrivée : 10 h 40

Durée du repérage : 01 h 30

Personne en charge d'accompagner l'opérateur de repérage : Sans accompagnateur

4.3 Écarts, adjonctions, suppressions par rapport aux normes en vigueur

La mission de repérage s'est déroulée conformément aux prescriptions de la norme NF X 46-020, révision d'Août 2017.

Observations	Oui	Non	Sans Objet
Plan de prévention réalisé avant intervention sur site	-	-	X
Vide sanitaire accessible			X
Combles ou toiture accessibles et visitables			X

4.4 Plan et procédures de prélèvements


Aucun prélèvement n'a été réalisé.

5. – Résultats détaillés du repérage

5.1 Liste des matériaux ou produits contenant de l'amiante, états de conservation, conséquences réglementaires (fiche de cotation)

Matériaux ou produits contenant de l'amiante

Localisation	Identifiant + Description	Conclusion (justification)	Etat de conservation** et préconisations*	Photo
--------------	---------------------------	----------------------------	---	-------

Localisation	Identifiant + Description	Conclusion (justification)	Etat de conservation** et préconisations*	Photo
façade	Identifiant: ZPSO-001 Description: Ardoise en fibro ciment Liste selon annexe.13-9 du CSP: B	Présence d'amiante (Sur jugement de l'opérateur)	Matériau dégradé (étendue ponctuelle) Résultat EP** Préconisation : Il est recommandé de réaliser une évaluation périodique. Recommandation : surveillance	
Combles	Identifiant: ZPSO-002 Description: Conduit en fibres-ciment Liste selon annexe.13-9 du CSP: B	Présence d'amiante (Sur jugement de l'opérateur)	Matériau dégradé (étendue ponctuelle) Résultat EP** Préconisation : Il est recommandé de réaliser une évaluation périodique. Recommandation : surveillance	

* Un détail des conséquences réglementaires et recommandations est fournis en annexe 7.4 de ce présent rapport
** détails fournis en annexe 7.3 de ce présent rapport

Nota : Dès réception de ce rapport, il est nécessaire d'avertir de la présence d'amiante toute personne pouvant intervenir sur ou a proximité des matériaux amiantes ou de ceux les recouvrant ou les protégeant.

5.2 Listes des matériaux et produits ne contenant pas d'amiante après analyse

Localisation	Identifiant + Description
Néant	-

5.3 Liste des matériaux ou produits (liste A et B) ne contenant pas d'amiante sur justificatif

Localisation	Identifiant + Description
Néant	-

6. – Signatures

*Nota : Le présent rapport est établi par une personne dont les compétences sont certifiées par **LCC QUALIXPERT** 17 rue Borrel 81100 CASTRES (détail sur www.info-certif.fr)*

Fait à **SARRANCOLIN**, le **19/04/2023**

Par : **OSZUST**



Signature du représentant :

ANNEXES**Au rapport de mission de repérage n° 23/SOL/5465****Informations conformes à l'annexe III de l'arrêté du 12 décembre 2012**

Les maladies liées à l'amiante sont provoquées par l'inhalation des fibres. Toutes les variétés d'amiante sont classées comme substances cancérigènes avérées pour l'homme. L'inhalation de fibres d'amiante est à l'origine de cancers (mésothéliomes, cancers broncho-pulmonaires) et d'autres pathologies non cancéreuses (épanchements pleuraux, plaques pleurales).

L'identification des matériaux et produits contenant de l'amiante est un préalable à l'évaluation et à la prévention des risques liés à l'amiante. Elle doit être complétée par la définition et la mise en œuvre de mesures de gestion adaptées et proportionnées pour limiter l'exposition des occupants présents temporairement ou de façon permanente dans l'immeuble. L'information des occupants présents temporairement ou de façon permanente est un préalable essentiel à la prévention du risque d'exposition à l'amiante.

Il convient donc de veiller au maintien du bon état de conservation des matériaux et produits contenant de l'amiante afin de remédier au plus tôt aux situations d'usure anormale ou de dégradation.

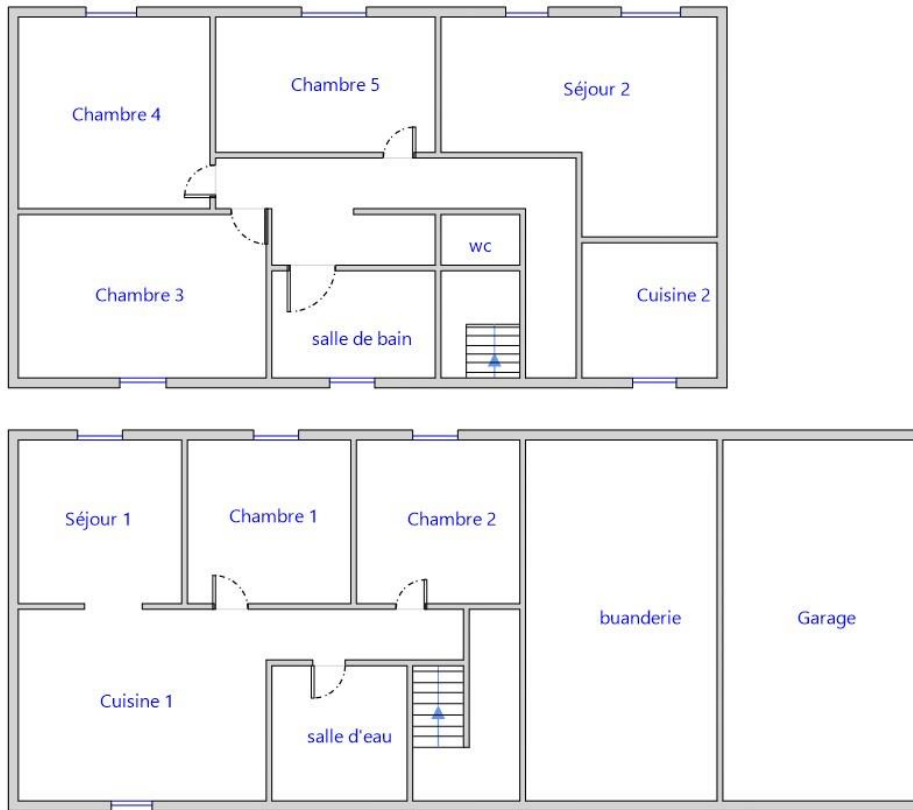
Il conviendra de limiter autant que possible les interventions sur les matériaux et produits contenant de l'amiante qui ont été repérés et de faire appel aux professionnels qualifiés, notamment dans le cas de retrait ou de confinement de ce type de matériau ou produit.

Enfin, les déchets contenant de l'amiante doivent être éliminés dans des conditions strictes.













Renseignez-vous auprès de votre mairie ou de votre préfecture. Pour connaître les centres d'élimination près de chez vous, consultez la base de données « déchets » gérée par l'ADEME, directement accessible sur le site internet www.sinoe.org.

Sommaire des annexes**7 Annexes****7.1 Schéma de repérage****7.2 Rapports d'essais****7.3 Grilles réglementaires d'évaluation de l'état de conservation des matériaux et produits contenant de l'amiante****7.4 Conséquences réglementaires et recommandations****7.5 Recommandations générales de sécurité****7.6 Documents annexés au présent rapport**


7.1 - Annexe - Schéma de repérage



Légende

	Conduit en fibro-ciment		Dalles de sol	<p>Nom du propriétaire : Mme SAMITIER CLAUDIE Adresse du bien : 4 CHEMIN DES RESISTANTS QUARTIER DE LA GARE 65410 SARRANCOLIN</p>
	Conduit autre que fibro-ciment		Carrelage	
	Brides		Colle de revêtement	
	Dépôt de Matériaux contenant de l'amiante		Dalles de faux-plafond	
	Matériau ou produit sur lequel un doute persiste		Toiture en fibro-ciment	
	Présence d'amiante		Toiture en matériaux composites	

Photos

	<p>Photo n° PhA001 Localisation : façade Ouvrage : 2 - Parois verticales extérieures et Façades - Façades légères, murs rideaux, bardages, panneaux sandwich Partie d'ouvrage : Ardoise en fibro ciment Description : Ardoise en fibro ciment</p>
--	---

7.2 - Annexe - Rapports d'essais

Identification des prélèvements :

Identifiant et prélèvement	Localisation	Composant de la construction	Parties du composant	Description
-	-	-	-	-

Copie des rapports d'essais :

Aucun rapport d'essai n'a été fourni ou n'est disponible

7.3 - Annexe - Evaluation de l'état de conservation des matériaux et produits contenant de l'amiante

Grilles d'évaluation de l'état de conservation des matériaux ou produit de la liste A

Aucune évaluation n'a été réalisée

Critères d'évaluation de l'état de conservation des matériaux ou produit de la liste A

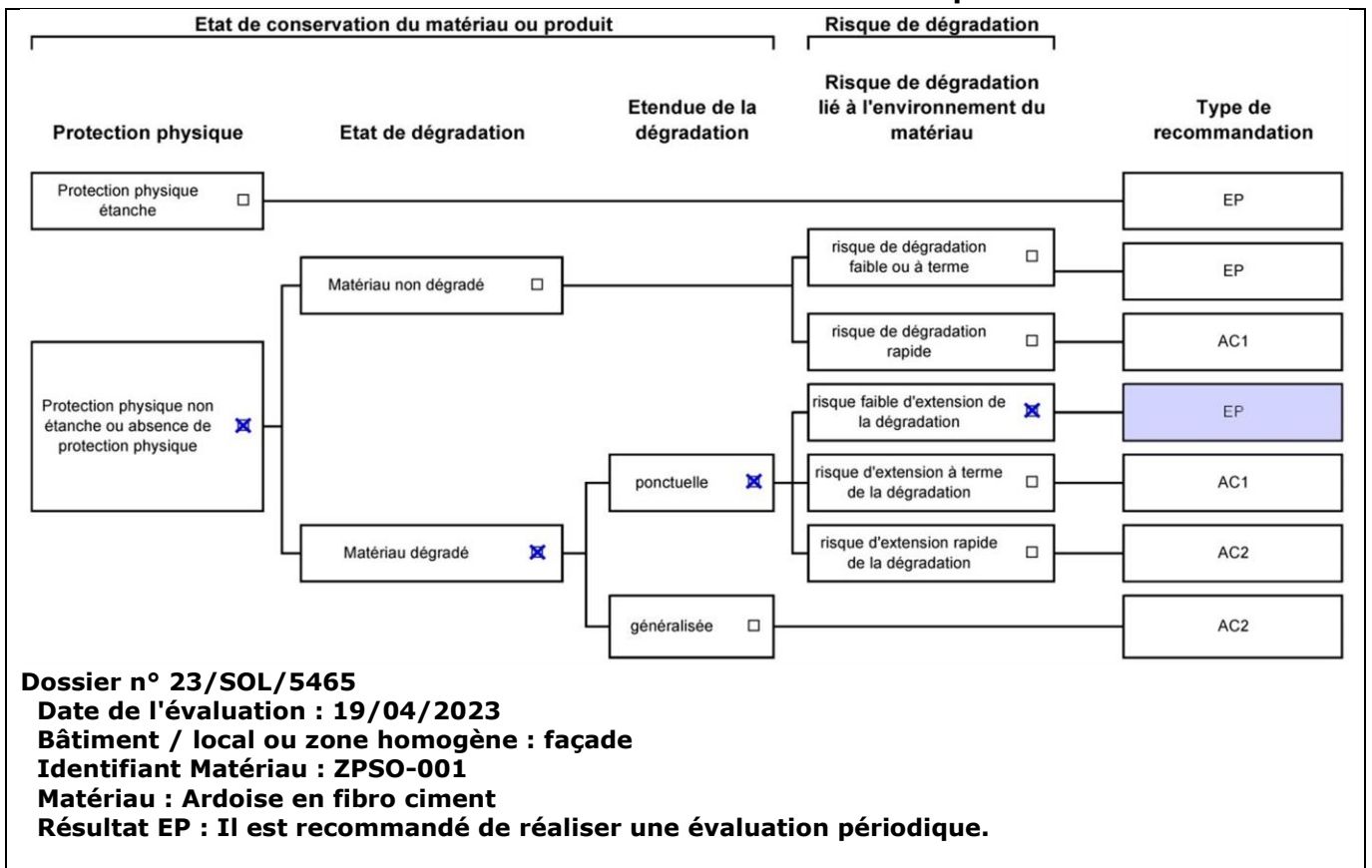
1. Classification des différents degrés d'exposition du produit aux circulations d'air

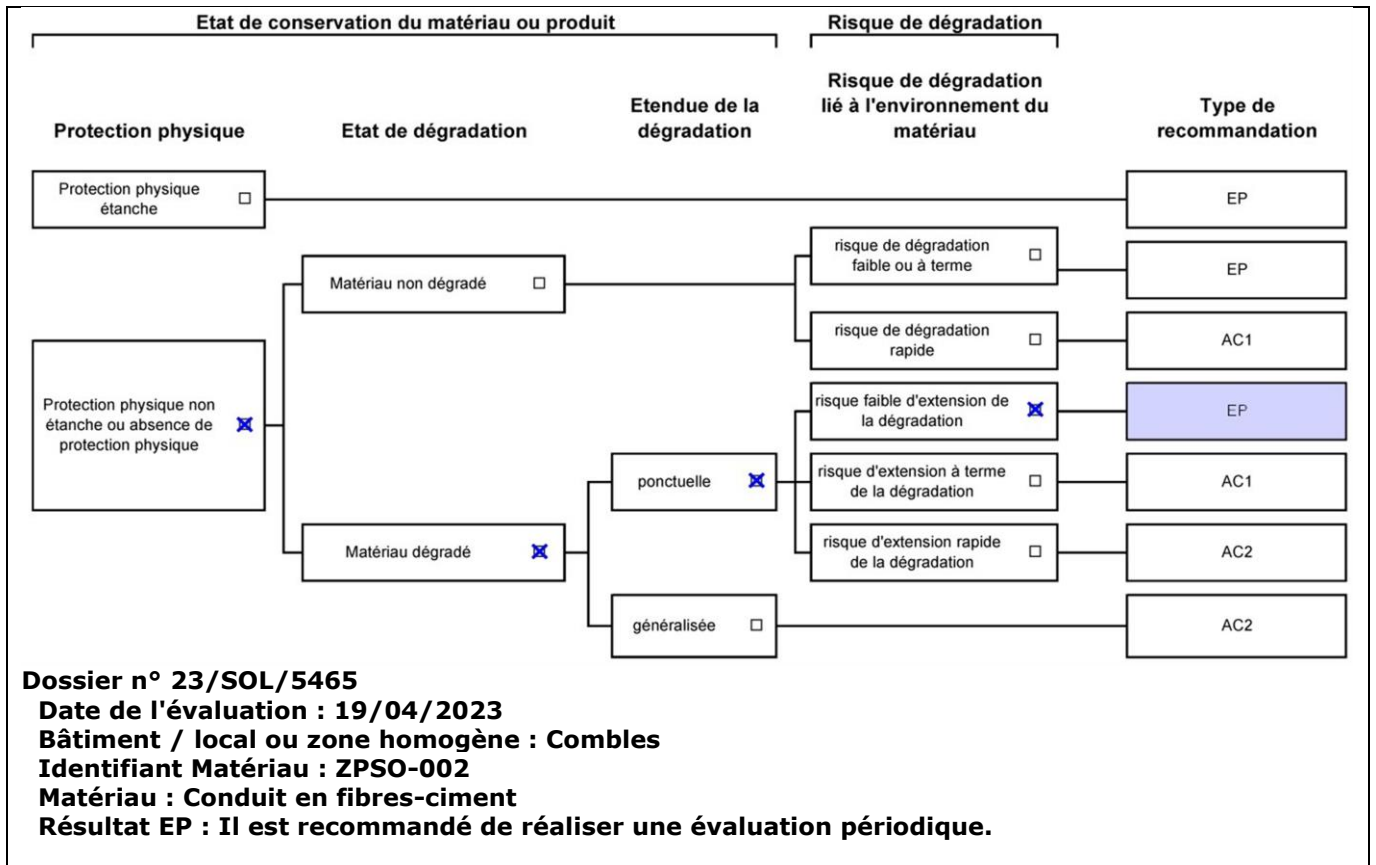
Fort	Moyen	Faible
1° Il n'existe pas de système spécifique de ventilation, la pièce ou la zone homogène évaluée est ventilée par ouverture des fenêtres. ou 2° Le faux plafond se trouve dans un local qui présente une (ou plusieurs) façade(s) ouverte(s) sur l'extérieur susceptible(s) de créer des situations à forts courants d'air, ou 3° Il existe un système de ventilation par insufflation d'air dans le local et l'orientation du jet d'air est telle que celui-ci affecte directement le faux plafond contenant de l'amiante.	1° Il existe un système de ventilation par insufflation d'air dans le local et l'orientation du jet est telle que celui-ci n'affecte pas directement le faux plafond contenant de l'amiante, ou 2° Il existe un système de ventilation avec reprise(s) d'air au niveau du faux plafond (système de ventilation à double flux).	1° Il n'existe ni ouvrant ni système de ventilation spécifique dans la pièce ou la zone évaluée, ou 2° Il existe dans la pièce ou la zone évaluée, un système de ventilation par extraction dont la reprise d'air est éloignée du faux plafond contenant de l'amiante.

2. Classification des différents degrés d'exposition du produit aux chocs et vibrations

Fort	Moyen	Faible
L'exposition du produit aux chocs et vibrations sera considérée comme forte dans les situations où l'activité dans le local ou à l'extérieur engendre des vibrations, ou rend possible les chocs directs avec le faux plafond contenant de l'amiante (ex : hall industriel, gymnase, discothèque...).	L'exposition du produit aux chocs et vibrations sera considérée comme moyenne dans les situations où le faux plafond contenant de l'amiante n'est pas exposé aux dommages mécaniques mais se trouve dans un lieu très fréquenté (ex : supermarché, piscine, théâtre,...).	L'exposition du produit aux chocs et vibrations sera considérée comme faible dans les situations où le faux plafond contenant de l'amiante n'est pas exposé aux dommages mécaniques, n'est pas susceptible d'être dégradé par les occupants ou se trouve dans un local utilisé à des activités tertiaires passives.

Grilles d'évaluation de l'état de conservation des matériaux ou produit de la liste B





Critères d'évaluation de l'état de conservation des matériaux ou produit de la liste B

1. Classification des niveaux de risque de dégradation ou d'extension de la dégradation du matériau.

Risque faible de dégradation ou d'extension de dégradation	Risque de dégradation ou d'extension à terme de la dégradation	Risque de dégradation ou d'extension rapide de la dégradation
L'environnement du matériau contenant de l'amiante ne présente pas ou très peu de risque pouvant entraîner à terme, une dégradation ou une extension de la dégradation du matériau.	L'environnement du matériau contenant de l'amiante présente un risque pouvant entraîner à terme, une dégradation ou une extension de la dégradation du matériau.	L'environnement du matériau contenant de l'amiante présente un risque important pouvant entraîner rapidement, une dégradation ou une extension de la dégradation du matériau.

Légende : EP = évaluation périodique ; AC1 = action corrective de premier niveau ; AC2 = action corrective de second niveau.

L'évaluation du risque de dégradation lié à l'environnement du matériau ou produit prend en compte :

- Les agressions physiques intrinsèques au local (ventilation, humidité, etc...) selon que les risque est probable ou avéré ;
- La sollicitation des matériaux ou produits liée à l'activité des locaux, selon qu'elle est exceptionnelle/faible ou quotidienne/forte.

Elle ne prend pas en compte certains facteurs fluctuants d'aggravation de la dégradation des produits et matériaux, comme la fréquence d'occupation du local, la présence d'animaux nuisibles, l'usage réel des locaux, un défaut d'entretien des équipements, etc...

7.4 - Annexe - Conséquences réglementaires et recommandations

Conséquences réglementaires suivant l'état de conservation des matériaux ou produit de la liste A

Article R1334-27 : En fonction du résultat du diagnostic obtenu à partir de la grille d'évaluation de l'arrêté du 12 décembre 2012, le propriétaire met en œuvre les préconisations mentionnées à l'article R1334-20 selon les modalités suivantes :

Score 1 - L'évaluation périodique de l'état de conservation de ces matériaux et produits de la liste A contenant de l'amiante est effectué dans un délai maximal de trois ans à compter de la date de remise au propriétaire du rapport de repérage ou des résultats de la dernière évaluation de l'état de conservation, ou à l'occasion de toute modification substantielle de l'ouvrage et de son usage. La personne ayant réalisé cette évaluation en remet les résultats au propriétaire contre accusé de réception.

Score 2 - La mesure d'empoussièrement dans l'air est effectuée dans les conditions définies à l'article R1334-25, dans un délai de trois mois à compter de la date de remise au propriétaire du rapport de repérage ou des résultats de la dernière évaluation de l'état de conservation. L'organisme qui réalise les prélèvements d'air remet les résultats des mesures d'empoussièrement au propriétaire contre accusé de réception.

Score 3 - Les travaux de confinement ou de retrait de l'amiante sont mis en œuvre selon les modalités prévues à l'article R. 1334-29.

Article R1334-28 : Si le niveau d'empoussièrement mesuré dans l'air en application de l'article R1334-27 est inférieur ou égal à la valeur de cinq fibres par litre, le propriétaire fait procéder à l'évaluation périodique de l'état de conservation des matériaux et produits de la liste A

contenant de l'amiante prévue à l'article R1334-20, dans un délai maximal de trois ans à compter de la date de remise des résultats des mesures d'empoussièrement ou à l'occasion de toute modification substantielle de l'ouvrage ou de son usage.

Si le niveau d'empoussièrement mesuré dans l'air en application de l'article R1334-27 est supérieur à cinq fibres par litre, le propriétaire fait procéder à des travaux de confinement ou de retrait de l'amiante, selon les modalités prévues à l'article R1334-29.

Article R1334-29 : Les travaux précités doivent être achevés dans un délai de trente-six mois à compter de la date à laquelle sont remis au propriétaire le rapport de repérage ou les résultats des mesures d'empoussièrement ou de la dernière évaluation de l'état de conservation.

Pendant la période précédant les travaux, des mesures conservatoires appropriées doivent être mises en œuvre afin de réduire l'exposition des occupants et de la maintenir au niveau le plus bas possible, et dans tous les cas à un niveau d'empoussièrement inférieur à cinq fibres par litre. Les mesures conservatoires ne doivent conduire à aucune sollicitation des matériaux et produits concernés par les travaux.

Le propriétaire informe le préfet du département du lieu d'implantation de l'immeuble concerné, dans un délai de deux mois à compter de la date à laquelle sont remis le rapport de repérage ou les résultats des mesures d'empoussièrement ou de la dernière évaluation de l'état de conservation, des mesures conservatoires mises en œuvres, et, dans un délai de douze mois, des travaux à réaliser et de l'échéancier proposé.

Article R.1334-29-3 :

I) A l'issue des travaux de retrait ou de confinement de matériaux et produits de la liste A mentionnés à l'article R.1334-29, le propriétaire fait procéder par une personne mentionnée au premier alinéa de l'article R.1334-23, avant toute restitution des locaux traités, à un examen visuel de l'état des surfaces traitées. Il fait également procéder, dans les conditions définies à l'article R.1334-25, à une mesure du niveau d'empoussièrement dans l'air après démantèlement du dispositif de confinement. Ce niveau doit être inférieur ou égal à cinq fibres par litre.

II) Si les travaux ne conduisent pas au retrait total des matériaux et produits de la liste A contenant de l'amiante, il est procédé à une évaluation périodique de l'état de conservation de ces matériaux et produits résiduels dans les conditions prévues par l'arrêté mentionné à l'article R.1334-20, dans un délai maximal de trois ans à compter de la date à laquelle sont remis les résultats du contrôle ou à l'occasion de toute modification substantielle de l'ouvrage ou de son usage.

III) Lorsque des travaux de retrait ou de confinement de matériaux et produits de la liste B contenant de l'amiante sont effectués à l'intérieur de bâtiment occupés ou fréquentés, le propriétaire fait procéder, avant toute restitution des locaux traités, à l'examen visuel et à la mesure d'empoussièrement dans l'air mentionnée au premier alinéa du présent article.

Détail des préconisations suivant l'état de conservation des matériaux ou produit de la liste B

- Réalisation d'une « évaluation périodique »**, lorsque le type de matériau ou produit concerné contenant de l'amiante, la nature et l'étendue des dégradations qu'il présente et l'évaluation du risque de dégradation ne conduisent pas à conclure à la nécessité d'une action de protection immédiate sur le matériau ou produit, consistant à :
 - Contrôler périodiquement que l'état de dégradation des matériaux et produits concernés ne s'aggrave pas et, le cas échéant, que leur protection demeure en bon état de conservation ;
 - Rechercher, le cas échéant, les causes de dégradation et prendre les mesures appropriées pour les supprimer.
- Réalisation d'une « action corrective de premier niveau »**, lorsque le type de matériau ou produit concerné contenant de l'amiante, la nature et l'étendue des dégradations et l'évaluation du risque de dégradation conduisent à conclure à la nécessité d'une action de remise en état limitée au remplacement, au recouvrement ou à la protection des seuls éléments dégradés, consistant à :
 - Rechercher les causes de la dégradation et définir les mesures correctives appropriées pour les supprimer ; b) Procéder à la mise en œuvre de ces mesures correctives afin d'éviter toute nouvelle dégradation et, dans l'attente, prendre les mesures de protection appropriées afin de limiter le risque de dispersion des fibres d'amiante ;
 - Veiller à ce que les modifications apportées ne soient pas de nature à aggraver l'état des autres matériaux et produits contenant de l'amiante restant accessibles dans la même zone ;
 - Contrôler périodiquement que les autres matériaux et produits restant accessibles ainsi que, le cas échéant, leur protection demeurent en bon état de conservation.Il est rappelé l'obligation de faire appel à une entreprise certifiée pour le retrait ou le confinement.
- Réalisation d'une « action corrective de second niveau »**, qui concerne l'ensemble d'une zone, de telle sorte que le matériau ou produit ne soit plus soumis à aucune agression ni dégradation, consistant à :
 - Prendre, tant que les mesures mentionnées au c (paragraphe suivant) n'ont pas été mises en place, les mesures conservatoires appropriées pour limiter le risque de dégradation et la dispersion des fibres d'amiante. Cela peut consister à adapter, voire condamner l'usage des locaux concernés afin d'éviter toute exposition et toute dégradation du matériau ou produit contenant de l'amiante. Durant les mesures conservatoires, et afin de vérifier que celles-ci sont adaptées, une mesure d'empoussièrement est réalisée, conformément aux dispositions du code de la santé publique ;
 - Procéder à une analyse de risque complémentaire, afin de définir les mesures de protection ou de retrait les plus adaptées, prenant en compte l'intégralité des matériaux et produits contenant de l'amiante dans la zone concernée ;
 - Mettre en œuvre les mesures de protection ou de retrait définies par l'analyse de risque ;
 - Contrôler périodiquement que les autres matériaux et produits restant accessibles, ainsi que leur protection, demeurent en bon état de conservation.En fonction des situations particulières rencontrées lors de l'évaluation de l'état de conservation, des compléments et précisions à ces recommandations sont susceptibles d'être apportées.

7.5 - Annexe - Recommandations générales de sécurité

L'identification des matériaux et produits contenant de l'amiante est un préalable à l'évaluation et à la prévention des risques liés à la présence d'amiante dans un bâtiment. Elle doit être complétée par la définition et la mise en œuvre de mesures de gestion adaptées et proportionnées pour limiter l'exposition des occupants présents temporairement ou de façon permanente dans le bâtiment et des personnes appelées à intervenir sur les matériaux ou produits contenant de l'amiante. Les recommandations générales de sécurité définies ci-après rappellent les règles de base destinées à prévenir les expositions. Le propriétaire (ou, à défaut, l'exploitant) de l'immeuble concerné adapte ces recommandations aux particularités de chaque bâtiment et de ses conditions d'occupation ainsi qu'aux situations particulières rencontrées. Ces recommandations générales de sécurité ne se substituent en aucun cas aux obligations réglementaires existantes en matière de prévention des risques pour la santé et la sécurité des travailleurs, inscrites dans le code du travail.

1. Informations générales

a) Dangerosité de l'amiante

Les maladies liées à l'amiante sont provoquées par l'inhalation des fibres. Toutes les variétés d'amiante sont classées comme substances cancérigènes avérées pour l'homme. Elles sont à l'origine de cancers qui peuvent atteindre soit la plèvre qui entoure les poumons

(mésothéliomes), soit les bronches et/ou les poumons (cancers broncho-pulmonaires). Ces lésions surviennent longtemps (souvent entre 20 à 40 ans) après le début de l'exposition à l'amiante. Le Centre international de recherche sur le cancer (CIRC) a également établi récemment un lien entre exposition à l'amiante et cancers du larynx et des ovaires. D'autres pathologies, non cancéreuses, peuvent également survenir en lien avec une exposition à l'amiante. Il s'agit exceptionnellement d'épanchements pleuraux (liquide dans la plèvre) qui peuvent être récidivants ou de plaques pleurales (qui épaississent la plèvre). Dans le cas d'empoussièrement important, habituellement d'origine professionnelle, l'amiante peut provoquer une sclérose (asbestose) qui réduira la capacité respiratoire et peut dans les cas les plus graves produire une insuffisance respiratoire parfois mortelle. Le risque de cancer du poumon peut être majoré par l'exposition à d'autres agents cancérigènes, comme la fumée du tabac.

b) Présence d'amiante dans des matériaux et produits en bon état de conservation

L'amiante a été intégré dans la composition de nombreux matériaux utilisés notamment pour la construction. En raison de son caractère cancérigène, ses usages ont été restreints progressivement à partir de 1977, pour aboutir à une interdiction totale en 1997.

En fonction de leur caractéristique, les matériaux et produits contenant de l'amiante peuvent libérer des fibres d'amiante en cas d'usure ou lors d'interventions mettant en cause l'intégrité du matériau ou produit (par exemple perçage, ponçage, découpe, friction...). Ces situations peuvent alors conduire à des expositions importantes si des mesures de protection renforcées ne sont pas prises.

Pour rappel, les matériaux et produits répertoriés aux listes A et B de l'annexe 13-9 du code de la santé publique font l'objet d'une évaluation de l'état de conservation dont les modalités sont définies par arrêté. Il convient de suivre les recommandations émises par les opérateurs de repérage dits « diagnostiqueurs » pour la gestion des matériaux ou produits repérés.

De façon générale, il est important de veiller au maintien en bon état de conservation des matériaux et produits contenant de l'amiante et de remédier au plus tôt aux situations d'usure anormale ou de dégradation de ceux-ci.

2. Intervention de professionnels soumis aux dispositions du code du travail

Il est recommandé aux particuliers d'éviter dans la mesure du possible toute intervention directe sur des matériaux et produits contenant de l'amiante et de faire appel à des professionnels compétents dans de telles situations.

Les entreprises réalisant des opérations sur matériaux et produits contenant de l'amiante sont soumises aux dispositions des articles R. 4412-94 à R. 4412-148 du code du travail. Les entreprises qui réalisent des travaux de retrait ou de confinement de matériaux et produits contenant de l'amiante doivent en particulier être certifiées dans les conditions prévues à l'article R. 4412-129. Cette certification est obligatoire à partir du 1er juillet 2013 pour les entreprises effectuant des travaux de retrait sur l'enveloppe extérieure des immeubles bâtis et à partir du 1er juillet 2014 pour les entreprises de génie civil.

Des documents d'information et des conseils pratiques de prévention adaptés sont disponibles sur le site Travailler-mieux (<http://www.travailler-mieux.gouv.fr>) et sur le site de l'Institut national de recherche et de sécurité pour la prévention des accidents du travail et des maladies professionnelles (<http://www.inrs.fr>).

3. Recommandations générales de sécurité

Il convient d'éviter au maximum l'émission de poussières notamment lors d'interventions ponctuelles non répétées, par exemple :

- perçage d'un mur pour accrocher un tableau ;
- remplacement de joints sur des matériaux contenant de l'amiante ;
- travaux réalisés à proximité d'un matériau contenant de l'amiante en bon état, par exemple des interventions légères dans des boîtiers électriques, sur des gaines ou des circuits situés sous un flocage sans action directe sur celui-ci, de remplacement d'une vanne sur une canalisation calorifugée à l'amiante.

L'émission de poussières peut être limitée par humidification locale des matériaux contenant de l'amiante en prenant les mesures nécessaires pour éviter tout risque électrique et/ou en utilisant de préférence des outils manuels ou des outils à vitesse lente.

Le port d'équipements adaptés de protection respiratoire est recommandé. Le port d'une combinaison jetable permet d'éviter la propagation de fibres d'amiante en dehors de la zone de travail. Les combinaisons doivent être jetées après chaque utilisation.

Des informations sur le choix des équipements de protection sont disponibles sur le site internet amiante de l'INRS à l'adresse suivante : www.amiante.inrs.fr. De plus, il convient de disposer d'un sac à déchets à proximité immédiate de la zone de travail et d'une éponge ou d'un chiffon humide de nettoyage.

4. Gestion des déchets contenant de l'amiante

Les déchets de toute nature contenant de l'amiante sont des déchets dangereux. A ce titre, un certain nombre de dispositions réglementaires, dont les principales sont rappelées ci-après, encadrent leur élimination.

Lors de travaux conduisant à un désamiantage de tout ou partie de l'immeuble, la personne pour laquelle les travaux sont réalisés, c'est-à-dire les maîtres d'ouvrage, en règle générale les propriétaires, ont la responsabilité de la bonne gestion des déchets produits, conformément aux dispositions de l'article L. 541-2 du code de l'environnement. Ce sont les producteurs des déchets au sens du code de l'environnement.

Les déchets liés au fonctionnement d'un chantier (équipements de protection, matériel, filtres, bâches, etc.) sont de la responsabilité de l'entreprise qui réalise les travaux.

a. Conditionnement des déchets

Les déchets de toute nature susceptibles de libérer des fibres d'amiante sont conditionnés et traités de manière à ne pas provoquer d'émission de poussières. Ils sont ramassés au fur et à mesure de leur production et conditionnés dans des emballages appropriés et fermés, avec apposition de l'étiquetage prévu par le décret n° 88-466 du 28 avril 1988 relatif aux produits contenant de l'amiante et par le code de l'environnement notamment ses articles R. 551-1 à R. 551-13 relatifs aux dispositions générales relatives à tous les ouvrages d'infrastructures en matière de stationnement, chargement ou déchargement de matières dangereuses.

Les professionnels soumis aux dispositions du code du travail doivent procéder à l'évacuation des déchets, hors du chantier, aussitôt que possible, dès que le volume le justifie après décontamination de leurs emballages.

b. Apport en déchèterie

Environ 10 % des déchèteries acceptent les déchets d'amiante lié à des matériaux inertes ayant conservé leur intégrité provenant de ménages, voire d'artisans. Tout autre déchet contenant de l'amiante est interdit en déchèterie.

A partir du 1er janvier 2013, les exploitants de déchèterie ont l'obligation de fournir aux usagers les emballages et l'étiquetage appropriés aux déchets d'amiante.

c. Filières d'élimination des déchets

Les matériaux contenant de l'amiante ainsi que les équipements de protection (combinaison, masque, gants...) et les déchets issus du nettoyage (chiffon...) sont des déchets dangereux. En fonction de leur nature, plusieurs filières d'élimination peuvent être envisagées.

Les déchets contenant de l'amiante lié à des matériaux inertes ayant conservé leur intégrité peuvent être éliminés dans des installations de stockage de déchets non dangereux si ces installations disposent d'un casier de stockage dédié à ce type de déchets.

Tout autre déchet amianté doit être éliminé dans une installation de stockage pour déchets dangereux ou être vitrifiés. En particulier, les déchets liés au fonctionnement du chantier, lorsqu'ils sont susceptibles d'être contaminés par de l'amiante, doivent être éliminés dans une installation de

stockage pour déchets dangereux ou être vitrifiés.

d. Information sur les déchèteries et les installations d'élimination des déchets d'amiante

Les informations relatives aux déchèteries acceptant des déchets d'amiante lié et aux installations d'élimination des déchets d'amiante peuvent être obtenues auprès :

- de la préfecture ou de la direction régionale de l'environnement, de l'aménagement et du logement (direction régionale et interdépartementale de l'environnement et de l'énergie en Ile-de-France) ou de la direction de l'environnement, de l'aménagement et du logement ;
- du conseil général (ou conseil régional en Ile-de-France) au regard de ses compétences de planification sur les déchets dangereux ;
- de la mairie ;
- ou sur la base de données « déchets » gérée par l'Agence de l'environnement et de la maîtrise de l'énergie, directement accessible sur internet à l'adresse suivante : www.sinoe.org.

e. Traçabilité

Le producteur des déchets remplit un bordereau de suivi des déchets d'amiante (BSDA, CERFA no 11861). Le formulaire CERFA est téléchargeable sur le site du ministère chargé de l'environnement. Le propriétaire recevra l'original du bordereau rempli par les autres intervenants (entreprise de travaux, transporteur, exploitant de l'installation de stockage ou du site de vitrification).

Dans tous les cas, le producteur des déchets devra avoir préalablement obtenu un certificat d'acceptation préalable lui garantissant l'effectivité d'une filière d'élimination des déchets.

Par exception, le bordereau de suivi des déchets d'amiante n'est pas imposé aux particuliers voire aux artisans qui se rendent dans une déchèterie pour y déposer des déchets d'amiante lié à des matériaux inertes ayant conservé leur intégrité. Ils ne doivent pas remplir un bordereau de suivi de déchets d'amiante, ce dernier étant élaboré par la déchèterie.

7.6 - Annexe - Autres documents



Mutuelle d'Assurance de la Ville de Thann
Société d'Assurance Mutuelle à cotisations variables
4 Rue de la Thur 68800 THANN - www.mavit-assurances.fr
Tél : 03 83 37 10 20 - contact@mavit.fr
Entreprise régie par le code des Assurances
MEMBRE DU GROUPE DES ASSURANCES MUTUELLES DE L'EST (IGAMEST)

227 **VOTRE COURTIER :**
CABINET DIAGNOS
VILLAEYS OLIVIER
14 RUE DU MARECHAL DE LATTRE
DE TASSIGNY
67170 BRUMATH
N° Oras : 07031035
Contact@diagnos.fr

ATTESTATION D'ASSURANCE RESPONSABILITE CIVILE PROFESSIONNELLE

La société MAVIT atteste que l'entreprise

CLIC DIAGNOSTIC

4 CHEMIN DE LA VIEILLE COTE 64460 LABATUT

a souscrit un contrat d'assurance : POLICE n° 2008320

couvrant les conséquences générales et particulières de sa Responsabilité Civile Professionnelle suivant les dispositions des conditions générales DGRCPDI 10.20 et particulières.

Montant des garanties réglementaires 300 000 € par sinistre et 500 000 € par an.

Diagnostic Amiante

- examen avant vente ou location
- Diagnostic Technique Amiante (DTA) dont ascenseur
- prélèvements amiante

Diagnostic Etat des Risques et Pollutions (ERP)

Diagnostic Etat de l'Installation Electrique

Diagnostic Etat de l'Installation Gaz

Diagnostic Etat Parasitaire (Mérule, Insectes Xylophages, Champignons)

Diagnostic Loi Boutin

Diagnostic Loi Carrez

Diagnostic Performance Energétique (DPE)

Diagnostic Plomb (CREP, DRIP, Avant travaux, Plomb dans l'eau)

Diagnostic Termites

Personne Compétente en Radioprotection (PCR)

Les garanties sont acquises à l'assuré sous réserve qu'il puisse justifier de toute l'expérience, qualification ou certification en vigueur, nécessaire à l'exercice de ses activités.

La présente attestation est délivrée pour servir et valoir ce que de droit. Elle vaut présomption simple d'assurance et ne peut notamment engager la Société d'Assurance en dehors des limites, clauses et conditions prévues au contrat auquel elle se réfère.

Elle est valable du 01/01/2023 au 31/12/2023 sous réserve du paiement de la cotisation.

Fait à Thann, le 23/12/2022

Pour la société



Le Directeur

LOT19 - 12/12/2022



— GROUPE —
Solution Diagnostic
EXPERTS EN
DIAGNOSTICS IMMOBILIERS

Rapport de l'état relatif à la présence de termites dans le bâtiment

Numéro de dossier : 23/SOL/5465
Norme méthodologique employée : AFNOR NF P 03-201
Date du repérage : 19/04/2023
Heure d'arrivée : 10 h 40
Durée du repérage : 01 h 30

A. - Désignation du ou des bâtiments

Localisation du ou des bâtiments :

Département : **Hautes-Pyrénées**
Adresse : **4 CHEMIN DES RESISTANTS**
QUARTIER DE LA GARE
Commune : **65410 SARRANCOLIN**

Désignation et situation du ou des lot(s) de copropriété :

Ce bien ne fait pas partie d'une copropriété
Périmètre de repérage : **Maison, garage et abords immédiats**
Situation du bien en regard d'un arrêté préfectoral pris en application de l'article L 131-5 du CCH :
Néant

B. - Désignation du client

Désignation du client :

Nom et prénom : **Mme SAMITIER CLAUDIE**
Adresse : **4 CHEMIN DES RESISTANTS**
QUARTIER DE LA GARE 65410 SARRANCOLIN

Si le client n'est pas le donneur d'ordre :

Qualité du donneur d'ordre (sur déclaration de l'intéressé) :

Propriétaire
Nom et prénom : **Mme SAMITIER CLAUDIE**
Adresse : **4 CHEMIN DES RESISTANTS**
QUARTIER DE LA GARE
65410 SARRANCOLIN

C. - Désignation de l'opérateur de diagnostic

Identité de l'opérateur de diagnostic :

Nom et prénom : **OSZUST**
Raison sociale et nom de l'entreprise : **SAS SOLUTION DIAG**
Adresse : **3 RUE MARIE SAINT FRAI**
65000 TARBES
Numéro SIRET : **91748163200011**
Désignation de la compagnie d'assurance : ... **MAVIT**
Numéro de police et date de validité : **2011474 - 31/12/2022**
Certification de compétence **C1792** délivrée par : **LCC QUALIXPERT, le 12/04/2016**

D. - Identification des bâtiments et des parties de bâtiments visités et des éléments infestés ou ayant été infestés par les termites et ceux qui ne le sont pas :

Liste des pièces visitées :

**Séjour 1,
Séjour 2,
Cuisine 1,
Cuisine 2,
Chambre 1,
Chambre 2,
Chambre 3,
Chambre 4,
Chambre 5,**

**wc,
salle d'eau,
salle de bain,
buanderie,
Garage,
dépendance,
façade,
Combles,
Abords immédiats**

Bâtiments et parties de bâtiments visités (1)	Ouvrages, parties d'ouvrages et éléments examinés (2)	Résultats du diagnostic d'infestation (3)
Séjour 1	Sol - Carrelage	Absence d'indices d'infestation de termites
	Mur - Plâtre	Absence d'indices d'infestation de termites
	Plafond - Plâtre	Absence d'indices d'infestation de termites
	Plinthes - Bois	Absence d'indices d'infestation de termites
	Fenêtre - Bois	Absence d'indices d'infestation de termites
Séjour 2	Sol - Parquet	Absence d'indices d'infestation de termites
	Mur - plâtre	Absence d'indices d'infestation de termites
	Plafond - plâtre	Absence d'indices d'infestation de termites
	Plinthes - Bois	Absence d'indices d'infestation de termites
	Fenêtre - Bois	Absence d'indices d'infestation de termites
Cuisine 1	Sol - Carrelage	Absence d'indices d'infestation de termites
	Mur - Plâtre	Absence d'indices d'infestation de termites
	Plafond - Plâtre	Absence d'indices d'infestation de termites
	Plinthes - Carrelage	Absence d'indices d'infestation de termites
	Fenêtre - Bois	Absence d'indices d'infestation de termites
Cuisine 2	Sol - Carrelage	Absence d'indices d'infestation de termites
	Mur - plâtre	Absence d'indices d'infestation de termites
	Plafond - plâtre	Absence d'indices d'infestation de termites
	Plinthes - Carrelage	Absence d'indices d'infestation de termites
	Fenêtre - Bois	Absence d'indices d'infestation de termites
Chambre 1	Sol - Carrelage	Absence d'indices d'infestation de termites
	Mur - Plâtre	Absence d'indices d'infestation de termites
	Plafond - Plâtre	Absence d'indices d'infestation de termites
	Plinthes - Bois	Absence d'indices d'infestation de termites
	Fenêtre - Bois	Absence d'indices d'infestation de termites
Chambre 2	Sol - Carrelage	Absence d'indices d'infestation de termites
	Mur - Plâtre	Absence d'indices d'infestation de termites
	Plafond - Plâtre	Absence d'indices d'infestation de termites
	Plinthes - Bois	Absence d'indices d'infestation de termites
	Fenêtre - Bois	Absence d'indices d'infestation de termites
Chambre 3	Sol - Parquet	Absence d'indices d'infestation de termites
	Mur - plâtre	Absence d'indices d'infestation de termites
	Plafond - plâtre	Absence d'indices d'infestation de termites
	Plinthes - bois	Absence d'indices d'infestation de termites
	Fenêtre - Bois	Absence d'indices d'infestation de termites
Chambre 4	Sol - Parquet	Absence d'indices d'infestation de termites
	Mur - plâtre	Absence d'indices d'infestation de termites
	Plafond - plâtre	Absence d'indices d'infestation de termites
	Plinthes - bois	Absence d'indices d'infestation de termites
	Fenêtre - Bois	Absence d'indices d'infestation de termites
Chambre 5	Sol - Parquet	Absence d'indices d'infestation de termites
	Mur - plâtre	Absence d'indices d'infestation de termites
	Plafond - plâtre	Absence d'indices d'infestation de termites
	Plinthes - bois	Absence d'indices d'infestation de termites
	Fenêtre - Bois	Absence d'indices d'infestation de termites

Bâtiments et parties de bâtiments visités (1)	Ouvrages, parties d'ouvrages et éléments examinés (2)	Résultats du diagnostic d'infestation (3)
wc	Sol - Carrelage	Absence d'indices d'infestation de termites
	Mur - plâtre et Carrelage	Absence d'indices d'infestation de termites
	Plafond - plâtre	Absence d'indices d'infestation de termites
salle d'eau	Sol - Carrelage	Absence d'indices d'infestation de termites
	Mur - Plâtre	Absence d'indices d'infestation de termites
	Plafond - Plâtre	Absence d'indices d'infestation de termites
salle de bain	Sol - Carrelage	Absence d'indices d'infestation de termites
	Mur - plâtre	Absence d'indices d'infestation de termites
	Plafond - plâtre	Absence d'indices d'infestation de termites
	Fenêtre - PVC	Absence d'indices d'infestation de termites
buanderie	Sol - Béton	Absence d'indices d'infestation de termites
	Mur - Brut	Absence d'indices d'infestation de termites
	Plafond - Brut	Absence d'indices d'infestation de termites
Garage	Sol - Béton	Absence d'indices d'infestation de termites
	Mur - Brut	Absence d'indices d'infestation de termites
	Plafond - Brut	Absence d'indices d'infestation de termites
dépendance	Sol - Béton	Absence d'indices d'infestation de termites
	Mur - Brut	Absence d'indices d'infestation de termites
	Plafond - Toiture nue	Absence d'indices d'infestation de termites
façade	Mur - Bardage	Absence d'indices d'infestation de termites
Combles	Sol - Béton	Absence d'indices d'infestation de termites
	Mur - brut	Absence d'indices d'infestation de termites
	Plafond - Toiture nue	Absence d'indices d'infestation de termites
Abords immédiats	Sol - Terre et herbes	Absence d'indices d'infestation de termites

(1) Identifier notamment chaque bâtiment et chacune des pièces du bâtiment.

(2) Identifier notamment : ossature, murs, planchers, escaliers, boiseries, plinthes, charpentes...

(3) Mentionner les indices ou l'absence d'indices d'infestation de termites et en préciser la nature et la localisation.

E. – Catégories de termites en cause :

La mission et son rapport sont exécutés conformément à la norme AFNOR NF P 03-201 (Mars 2012) et à l'arrêté du 07 mars 2012 modifiant l'arrêté du 29 mars 2007.

La recherche de termites porte sur différentes catégories de termites :

- **Les termites souterrains**, regroupant cinq espèces identifiées en France métropolitaine (Reticulitermes flavipes, reticulitermes lucifugus, reticulitermes banyulensis, reticulitermes grassei et reticulitermes urbis) et deux espèces supplémentaires dans les DOM (Coptotermes et heterotermes),

- **Les termites de bois sec**, regroupant les kalotermes flavicolis présent surtout dans le sud de la France métropolitaine et les Cryptotermes présent principalement dans les DOM et de façon ponctuelle en métropole.

- **Les termites arboricoles**, appartiennent au genre Nasutitermes présent presque exclusivement dans les DOM.

Les principaux indices d'une infestation sont :

- Altérations dans le bois,
- Présence de termites vivants,
- Présence de galeries-tunnels (cordonnets) ou concrétions,
- Cadavres ou restes d'individus reproducteurs,
- Présence d'orifices obturés ou non.

Rappels réglementaires :

L 131-3 du CCH : Lorsque, dans une ou plusieurs communes, des foyers de termites sont identifiés, un arrêté préfectoral, pris sur proposition ou après consultation des conseils municipaux intéressés, délimite les zones contaminées ou susceptibles de l'être à court terme. Lorsque, dans une ou plusieurs communes, des foyers de mэрule sont identifiés, un arrêté préfectoral, consultable en préfecture, pris sur proposition ou après consultation des conseils municipaux intéressés, délimite les zones de présence d'un risque de mэрule.

Article L126-24 du CCH : En cas de vente de tout ou partie d'un immeuble bâti situé dans une zone délimitée en application du premier alinéa de l'article L. 131-3, un état relatif à la présence de termites est produit dans les conditions et selon les modalités prévues aux articles L. 271-4 à L. 271-6.

Article L 112-17 du CCH : Les règles de construction et d'aménagement applicables aux ouvrages et locaux de toute nature quant à leur résistance aux termites et aux autres insectes xylophages sont fixées par décret en Conseil d'Etat. Ces règles peuvent être adaptées à la situation particulière de la Guadeloupe, de la Guyane, de la Martinique, de La Réunion, de Mayotte et de Saint-Martin.

F. - Identification des bâtiments et parties du bâtiment (pièces et volumes) n'ayant pu être visités et justification :

Néant

G. - Identification des ouvrages, parties d'ouvrages et éléments qui n'ont pas été examinés et justification :

Localisation	Liste des ouvrages, parties d'ouvrages	Motif
Néant	-	

Nota : notre cabinet s'engage à retourner sur les lieux afin de compléter le constat aux parties d'immeubles non visités, dès lors que les dispositions permettant un contrôle des zones concernées auront été prises par le propriétaire ou son mandataire.

H. - Moyens d'investigation utilisés :

La mission et son rapport sont exécutés conformément à la norme AFNOR NF P 03-201 (Février 2016), à l'article L131-3, L126-6, L126-24 et R. 126-42, D126-43, L 271-4 à 6 et à l'arrêté du 07 mars 2012 modifiant l'arrêté du 29 mars 2007. La recherche de termites porte sur les termites souterrain, termites de bois sec ou termites arboricole et est effectuée jusqu'à 10 mètres des extérieurs de l'habitation, dans la limite de la propriété.

Moyens d'investigation :

- Examen visuel des parties visibles et accessibles.
- Sondage manuel systématique des boiseries à l'aide d'un poinçon.
- Utilisation d'un ciseau à bois en cas de constatation de dégradations.
- Utilisation d'une échelle en cas de nécessité.
- À l'extérieur une hachette est utilisée pour sonder le bois mort.

Documents remis par le donneur d'ordre à l'opérateur de repérage :

Néant

Informations communiquées à l'opérateur par le donneur d'ordre, concernant des traitements antérieurs ou une présence de termites dans le bâtiment :

Néant

Représentant du propriétaire (accompagnateur) :

Sans accompagnateur

Commentaires (Ecart par rapport à la norme, ...) :

Néant

Nota 1 : Le présent rapport n'a de valeur que pour la date de la visite et est exclusivement limité à l'état relatif à la présence de termites dans le bâtiment objet de la mission.

Nota 2 : L'intervention n'a pas eu pour but de donner un diagnostic de la résistance mécanique des bois et matériaux.

I. - Constatations diverses :

Localisation	Liste des ouvrages, parties d'ouvrages	Observations et constatations diverses
Néant	-	-

Note : Les indices d'infestation des autres agents de dégradation biologique du bois sont notés de manière générale pour information du donneur d'ordre, il n'est donc pas nécessaire d'en indiquer la nature, le nombre et la localisation précise. Si le donneur d'ordre le souhaite, il fait réaliser une recherche de ces agents dont la méthodologie et les éléments sont décrits dans la norme NF-P 03-200.


Nota 1 : Dans le cas de la présence de termites, il est rappelé l'obligation de déclaration en mairie de l'infestation prévue aux articles L.126-4 et L.126-5 du code de la construction et de l'habitation.

Nota 2 : Conformément à l'article L-271-6 du CCH, l'opérateur ayant réalisé cet état relatif à la présence de termites n'a aucun lien de nature à porter atteinte à son impartialité et à son indépendance ni avec le propriétaire ou son mandataire qui fait appel à lui, ni avec une entreprise pouvant réaliser des travaux sur des ouvrages pour lesquels il lui est demandé d'établir cet état.

*Nota 3 : Le présent rapport est établi par une personne dont les compétences sont certifiées par **LCC QUALIXPERT 17 rue Borrel 81100 CASTRES (détail sur www.info-certif.fr)***

Visite effectuée le **19/04/2023**
Fait à **SARRANCOLIN**, le **19/04/2023**

Par : OSZUST



Annexe – Croquis de repérage



Annexe – Ordre de mission / Assurance / Attestation sur l'honneur

Aucun document n'a été mis en annexe



Mutuelle d'Assurance de la Ville de Thann
Société d'Assurance Mutuelle à cotisations variables
4 Rue de la Thur 68800 THANN – www.mavit-assurances.fr
Tél : 03 83 37 10 20 – contact@mavit.fr
Entreprise régie par le code des Assurances
MEMBRE DU GROUPE DES ASSURANCES MUTUELLES DE L'EST (GAMEST)

227 VOTRE COURTIER :
CABINET DIAGNOS
VILLAEYS OLIVIER
14 RUE DU MARECHAL DE LATTRE
DE TASSIGNY
67170 BRUMATH
N° Oras : 07031035
Contact@diagnos.fr

ATTESTATION D'ASSURANCE RESPONSABILITE CIVILE PROFESSIONNELLE

La société MAVIT atteste que l'entreprise

CLIC DIAGNOSTIC

4 CHEMIN DE LA VIEILLE COTE 64460 LABATUT

a souscrit un contrat d'assurance : POLICE n° 2008320

couvrant les conséquences générales et particulières de sa Responsabilité Civile Professionnelle suivant les dispositions des conditions générales DGRCPDI 10.20 et particulières.

Montant des garanties réglementaires 300 000 € par sinistre et 500 000 € par an.

Diagnostic Amiante

- examen avant vente ou location
- Diagnostic Technique Amiante (DTA) dont ascenseur
- prélèvements amiante

Diagnostic Etat des Risques et Pollutions (ERP)

Diagnostic Etat de l'Installation Electrique

Diagnostic Etat de l'Installation Gaz

Diagnostic Etat Parasitaire (Mérule, Insectes Xylophages, Champignons)

Diagnostic Loi Boutin

Diagnostic Loi Carrez

Diagnostic Performance Energétique (DPE)

Diagnostic Plomb (CREP, DRIP, Avant travaux, Plomb dans l'eau)

Diagnostic Termites

Personne Compétente en Radioprotection (PCR)

Les garanties sont acquises à l'assuré sous réserve qu'il puisse justifier de toute l'expérience, qualification ou certification en vigueur, nécessaire à l'exercice de ses activités.

La présente attestation est délivrée pour servir et valoir ce que de droit. Elle vaut présomption simple d'assurance et ne peut notamment engager la Société d'Assurance en dehors des limites, clauses et conditions prévues au contrat auquel elle se réfère.

Elle est valable du 01/01/2023 au 31/12/2023 sous réserve du paiement de la cotisation.

Fait à Thann, le 23/12/2022

Pour la société



Le Directeur

LOT19 - 12/12/2022



— GROUPE —
Solution Diagnostic
EXPERTS EN
DIAGNOSTICS IMMOBILIERS

Etat de l'Installation Intérieure d'Electricité

Numéro de dossier : 23/SOL/5465
Date du repérage : 19/04/2023
Heure d'arrivée : 10 h 40
Durée du repérage : 01 h 30

La présente mission consiste, suivant l'arrêté du 28 septembre 2017 et du 4 avril 2011, à établir un état de l'installation électrique, en vue d'évaluer les risques pouvant porter atteinte à la sécurité des personnes. (Application des articles L. 134-7, R134-10 et R134-11 du code de la construction et de l'habitation). En aucun cas, il ne s'agit d'un contrôle de conformité de l'installation vis-à-vis de la réglementation en vigueur. Cet état de l'installation intérieure d'électricité a une durée de validité de 3 ans.

1. - Désignation et description du local d'habitation et de ses dépendances

Localisation du local d'habitation et de ses dépendances :

Type d'immeuble : **Maison individuelle**
Adresse : **4 CHEMIN DES RESISTANTS**
QUARTIER DE LA GARE

Commune : **65410 SARRANCOLIN**
Département : **Hautes-Pyrénées**

Référence cadastrale : , identifiant fiscal : **NC**

Désignation et situation du ou des lot(s) de copropriété :

Ce bien ne fait pas partie d'une copropriété

Périmètre de repérage : **Maison, garage et abords immédiats**

Année de construction :

Année de l'installation :

Distributeur d'électricité :

Parties du bien non visitées : **Néant**

2. - Identification du donneur d'ordre

Identité du donneur d'ordre :

Nom et prénom : **Mme SAMITIER CLAUDIE**
Adresse : **4 CHEMIN DES RESISTANTS**
QUARTIER DE LA GARE
65410 SARRANCOLIN

Téléphone et adresse internet : . **Non communiquées**

Qualité du donneur d'ordre (sur déclaration de l'intéressé) : **Propriétaire**

Propriétaire du local d'habitation et de ses dépendances:

Nom et prénom : **Mme SAMITIER CLAUDIE**
Adresse : **4 CHEMIN DES RESISTANTS**
QUARTIER DE LA GARE
65410 SARRANCOLIN

3. - Identification de l'opérateur ayant réalisé l'intervention et signé le rapport

Identité de l'opérateur de diagnostic :

Nom et prénom : **OSZUST**
Raison sociale et nom de l'entreprise : **SAS SOLUTION DIAG**
Adresse : **3 RUE MARIE SAINT FRAI**
..... **65000 TARBES**
Numéro SIRET : **91748163200011**

Désignation de la compagnie d'assurance : **MAVIT**
Numéro de police et date de validité : **2011474 - 31/12/2022**

Le présent rapport est établi par une personne dont les compétences sont certifiées par **LCC QUALIXPERT** le **07/06/2016** jusqu'au **06/06/2023**. (Certification de compétence **C1792**)

4. – Rappel des limites du champ de réalisation de l'état de l'installation intérieure d'électricité

L'état de l'installation intérieure d'électricité porte sur l'ensemble de l'installation intérieure d'électricité à basse tension des locaux à usage d'habitation située en aval de l'appareil général de commande et de protection de cette installation. Il ne concerne pas les matériels d'utilisation amovibles, ni les circuits internes des matériels d'utilisation fixes, destinés à être reliés à l'installation électrique fixe, ni les installations de production ou de stockage par batteries d'énergie électrique du générateur jusqu'au point d'injection au réseau public de distribution d'énergie ou au point de raccordement à l'installation intérieure. Il ne concerne pas non plus les circuits de téléphonie, de télévision, de réseau informatique, de vidéophonie, de centrale d'alarme, etc., lorsqu'ils sont alimentés en régime permanent sous une tension inférieure ou égale à 50 V en courant alternatif et 120 V en courant continu.

L'intervention de l'opérateur réalisant l'état de l'installation intérieure d'électricité ne porte que sur les constituants visibles, visitables, de l'installation au moment du diagnostic. Elle s'effectue sans démontage de l'installation électrique (hormis le démontage des capots des tableaux électriques lorsque cela est possible) ni destruction des isolants des câbles.

Des éléments dangereux de l'installation intérieure d'électricité peuvent ne pas être repérés, notamment :

- les parties de l'installation électrique non visibles (incorporées dans le gros œuvre ou le second œuvre ou masquées par du mobilier) ou nécessitant un démontage ou une détérioration pour pouvoir y accéder (boîtes de connexion, conduits, plinthes, goulottes, huisseries, éléments chauffants incorporés dans la maçonnerie, luminaires des piscines plus particulièrement) ;
- les parties non visibles ou non accessibles des tableaux électriques après démontage de leur capot ;
- inadéquation entre le courant assigné (calibre) des dispositifs de protection contre les surintensités et la section des conducteurs sur toute la longueur des circuits;

5. – Conclusion relative à l'évaluation des risques pouvant porter atteinte à la sécurité des personnes

- L'installation intérieure d'électricité ne comporte aucune anomalie.**
- L'installation intérieure d'électricité comporte une ou des anomalies.**

Anomalies avérées selon les domaines suivants :

- L'appareil général de commande et de protection et de son accessibilité.
- Dispositif de protection différentiel à l'origine de l'installation / Prise de terre et installation de mise à la terre.
- Dispositif de protection contre les surintensités adapté à la section des conducteurs, sur chaque circuit.
- La liaison équipotentielle et installation électrique adaptées aux conditions particulières des locaux contenant une douche ou une baignoire.
- Matériels électriques présentant des risques de contacts directs avec des éléments sous tension - Protection mécanique des conducteurs.
- Matériels électriques vétustes, inadaptés à l'usage.

Domaines	Anomalies
2. Dispositif de protection différentiel à l'origine de l'installation - Installation de mise à la terre	Au moins un circuit (n'alimentant pas des socles de prises de courant) n'est pas relié à la terre. <u>(Cette anomalie fait l'objet d'une mesure compensatoire pour limiter le risque de choc électrique)</u>

Anomalies relatives aux installations particulières :

- Appareils d'utilisation situés dans des parties communes et alimentés depuis la partie privative ou inversement.
- Piscine privée, ou bassin de fontaine

Informations complémentaires :

- Socles de prise de courant, dispositif à courant différentiel résiduel à haute sensibilité

Domaines	Informations complémentaires

Domaines	Informations complémentaires
IC. Socles de prise de courant, dispositif à courant différentiel résiduel à haute sensibilité	L'ensemble de l'installation électrique est protégé par au moins un dispositif différentiel à haute sensibilité ≤ 30 mA
	L'ensemble des socles de prise de courant est du type à obturateur
	L'ensemble des socles de prise de courant possède un puits de 15 mm.

6. – Avertissement particulier

Points de contrôle n'ayant pu être vérifiés

Domaines	Points de contrôle
Néant	-

Parties du bien (pièces et emplacements) n'ayant pu être visitées et justification :

Néant

7. – Conclusion relative à l'évaluation des risques relevant du devoir de conseil de professionnel

Néant

*Nota : Le présent rapport est établi par une personne dont les compétences sont certifiées par **LCC QUALIXPERT - 17 rue Borrel 81100 CASTRES (détail sur www.info-certif.fr)***

Dates de visite et d'établissement de l'état :
 Visite effectuée le : **19/04/2023**
 Etat rédigé à **SARRANCOLIN**, le **19/04/2023**

Par : OSZUST



Signature du représentant :

--

8. – Explications détaillées relatives aux risques encourus

Objectif des dispositions et description des risques encourus

Appareil général de commande et de protection : Cet appareil, accessible à l'intérieur du logement, permet d'interrompre, en cas d'urgence, en un lieu unique, connu et accessible, la totalité de la fourniture de l'alimentation électrique.
Son absence, son inaccessibilité ou un appareil inadapté ne permet pas d'assurer cette fonction de coupure en cas de danger (risque d'électrisation, voire d'électrocution), d'incendie ou d'intervention sur l'installation électrique.

Protection différentielle à l'origine de l'installation : Ce dispositif permet de protéger les personnes contre les risques de choc électrique lors d'un défaut d'isolement sur un matériel électrique.
Son absence ou son mauvais fonctionnement peut être la cause d'une électrisation, voire d'une électrocution.

Prise de terre et installation de mise à la terre : Ces éléments permettent, lors d'un défaut d'isolement sur un matériel électrique, de dévier à la terre le courant de défaut dangereux qui en résulte.
L'absence de ces éléments ou leur inexistence partielle peut être la cause d'une électrisation, voire d'une électrocution.

Protection contre les surintensités : Les disjoncteurs divisionnaires ou coupe-circuits à cartouche fusible, à l'origine de chaque circuit, permettent de protéger les conducteurs et câbles électriques contre les échauffements anormaux dus aux surcharges ou courts-circuits.
L'absence de ces dispositifs de protection ou leur calibre trop élevé peut être à l'origine d'incendies.

Liaison équipotentielle dans les locaux contenant une baignoire ou une douche : Elle permet d'éviter, lors d'un défaut, que le corps humain ne soit traversé par un courant électrique dangereux.
Son absence privilégie, en cas de défaut, l'écoulement du courant électrique par le corps humain, ce qui peut être la cause d'une électrisation, voire d'une électrocution.

Règles liées aux zones dans les locaux contenant une baignoire ou une douche : Les règles de mise en œuvre de l'installation électrique à l'intérieur de tels locaux permettent de limiter le risque de chocs électriques, du fait de la réduction de la résistance électrique du corps humain lorsque celui-ci est mouillé ou immergé.
Le non-respect de celles-ci peut être la cause d'une électrisation, voire d'une électrocution.

Matériels électriques présentant des risques de contact direct : Les matériels électriques dont des parties nues sous tension sont accessibles (matériels électriques anciens, fils électriques dénudés, bornes de connexion non placées dans une boîte équipée d'un couvercle, matériels électriques cassés...) présentent d'importants risques d'électrisation, voire d'électrocution.

Matériels électriques vétustes ou inadaptés à l'usage : Ces matériels électriques, lorsqu'ils sont trop anciens, n'assurent pas une protection satisfaisante contre l'accès aux parties nues sous tension ou ne possèdent plus un niveau d'isolement suffisant. Lorsqu'ils ne sont pas adaptés à l'usage que l'on veut en faire, ils deviennent très dangereux lors de leur utilisation. Dans les deux cas, ces matériels présentent d'importants risques d'électrisation, voire d'électrocution.

Appareils d'utilisation situés dans des parties communes et alimentés depuis les parties privatives : Lorsque l'installation électrique issue de la partie privative n'est pas mise en œuvre correctement, le contact d'une personne avec la masse d'un matériel électrique en défaut ou une partie active sous tension peut être la cause d'électrisation, voire d'électrocution.

Piscine privée ou bassin de fontaine : Les règles de mise en œuvre de l'installation électrique et des équipements associés à la piscine ou au bassin de fontaine permettent de limiter le risque de chocs électriques, du fait de la réduction de la résistance électrique du corps humain lorsque celui-ci est mouillé ou immergé. Le non-respect de celles-ci peut être la cause d'une électrisation, voire d'une électrocution.

Informations complémentaires

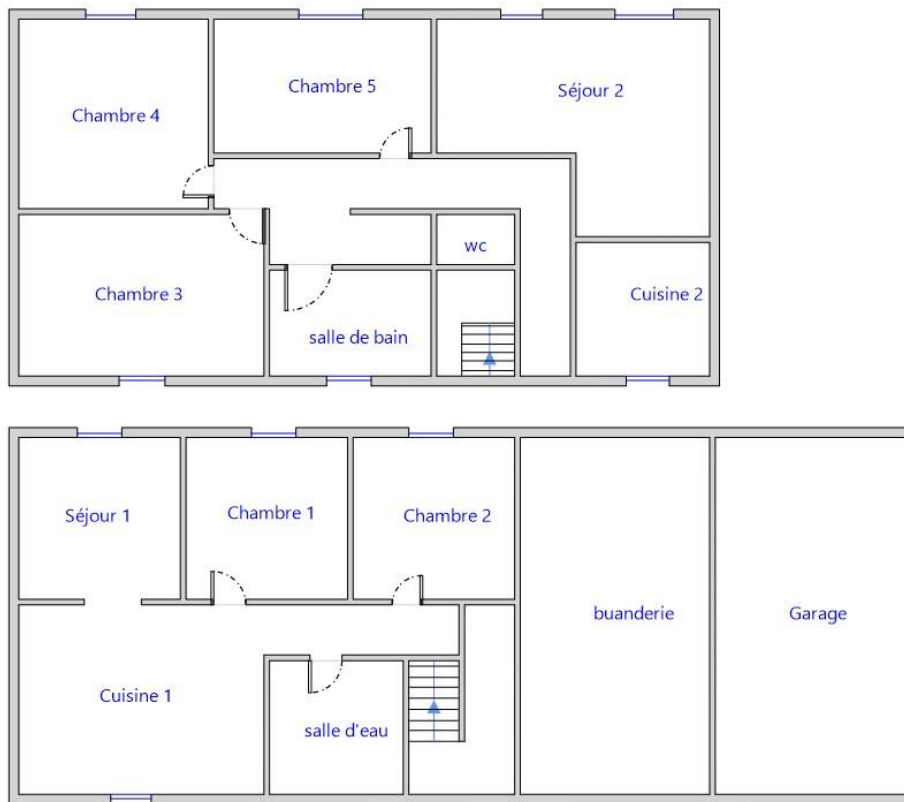
Objectif des dispositions et description des risques encourus

Dispositif(s) différentiel(s) à haute sensibilité protégeant l'ensemble de l'installation électrique : L'objectif est d'assurer rapidement la coupure du courant de l'installation électrique ou du circuit concerné, dès l'apparition d'un courant de défaut même de faible valeur. C'est le cas notamment lors de la défaillance occasionnelle (telle que l'usure normale ou anormale des matériels, l'imprudence ou le défaut d'entretien, la rupture du conducteur de mise à la terre d'un matériel électrique) des mesures classiques de protection contre les risques d'électrisation, voire d'électrocution.

Socles de prise de courant de type à obturateurs : Socles de prise de courant de type à obturateurs : l'objectif est d'éviter l'introduction, en particulier par un enfant, d'un objet dans une alvéole d'un socle de prise de courant sous tension pouvant entraîner des brûlures graves et/ ou l'électrisation, voire l'électrocution.

Socles de prise de courant de type à puits : La présence d'un puits au niveau d'un socle de prise de courant évite le risque d'électrisation, voire d'électrocution, au moment de l'introduction des fiche mâles non isolées d'un cordon d'alimentation.

Annexe - Croquis de repérage



Règles élémentaires de sécurité et d'usage à respecter (liste non exhaustive)

L'électricité constitue un danger invisible, inodore et silencieux et c'est pourquoi il faut être vigilant quant aux risques qu'elle occasionne (incendie, électrisation, électrocution). Restez toujours attentif à votre installation électrique, vérifiez qu'elle soit et reste en bon état.

Pour limiter les risques, il existe des moyens de prévention simples :

- Ne jamais manipuler une prise ou un fil électrique avec des mains humides
- Ne jamais tirer sur un fil électrique pour le débrancher
- Débrancher un appareil électrique avant de le nettoyer
- Ne jamais toucher les fiches métalliques d'une prise de courant
- Ne jamais manipuler un objet électrique sur un sol humide ou mouillé

DPE Diagnostic de performance énergétique (logement)

N°ADEME : [2365E1329343E](#)
Etabli le : 21/04/2023
Valable jusqu'au : 20/04/2033

Ce document vous permet de savoir si votre logement est économe en énergie et préserve le climat. Il vous donne également des pistes pour améliorer ses performances et réduire vos factures. Pour en savoir plus : <https://www.ecologie.gouv.fr/diagnostic-performance-energetique-dpe>

Aperçu non disponible

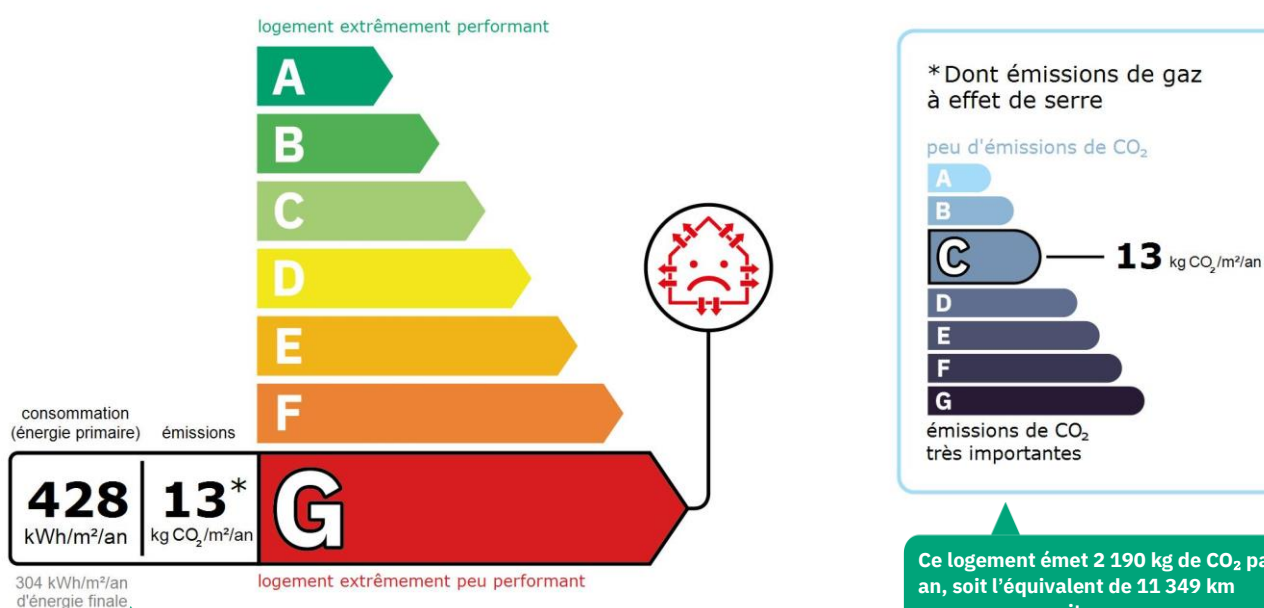


Adresse : **4 CHEMIN DES RESISTANTS QUARTIER DE LA GARE
65410 SARRANCOLIN**

Type de bien : Maison Individuelle
Année de construction : 1948 - 1974
Surface habitable : **160 m²**

Propriétaire : Mme SAMITIER CLAUDIE
Adresse : 4 CHEMIN DES RESISTANTS QUARTIER DE LA GARE 65410
SARRANCOLIN

Performance énergétique et climatique



Le niveau de consommation énergétique dépend de l'isolation du logement et de la performance des équipements. Pour l'améliorer, voir pages 4 à 6

Ce logement émet 2 190 kg de CO₂ par an, soit l'équivalent de 11 349 km parcourus en voiture. Le niveau d'émissions dépend principalement des types d'énergies utilisées (bois, électricité, gaz, fioul, etc.)

Estimation des coûts annuels d'énergie du logement

Les coûts sont estimés en fonction des caractéristiques de votre logement et pour une utilisation standard sur 5 usages (chauffage, eau chaude sanitaire, climatisation, éclairage, auxiliaires) voir p.3 pour voir les détails par poste.



entre **3 000 €** et **4 120 €** par an

Prix moyens des énergies indexés au 1er janvier 2021 (abonnements compris)

Comment réduire ma facture d'énergie ? Voir p. 3

Informations diagnostiqueur

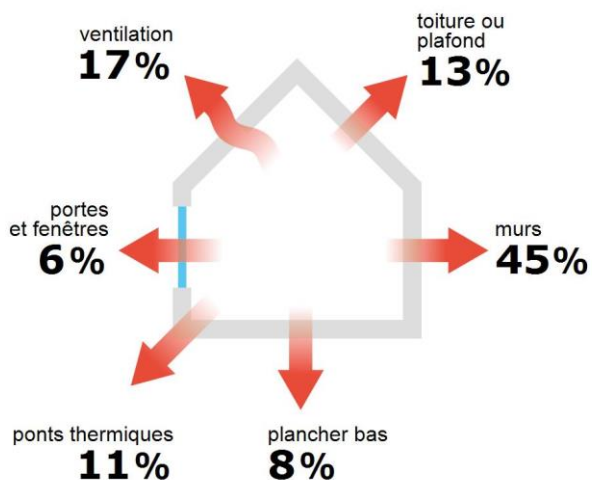
SAS SOLUTION DIAG
3 RUE MARIE SAINT FRAI
65000 TARBES
tel : 0562343620

Diagnostiqueur : OSZUST
Email : jordi@groupe-solution-diagnostic.fr
N° de certification : C1792
Organisme de certification : LCC QUALIXPERT



À l'attention du propriétaire du bien au moment de la réalisation du DPE : Dans le cadre du Règlement général sur la protection des données (RGPD), l'Ademe vous informe que vos données personnelles (Nom-Prénom-Adresse) sont stockées dans la base de données de l'observatoire DPE à des fins de contrôles ou en cas de contestations ou de procédures judiciaires. Ces données sont stockées jusqu'à la date de fin de validité du DPE. Vous disposez d'un droit d'accès, de rectification, de portabilité, d'effacement ou une limitation du traitement de ces données. Si vous souhaitez faire valoir votre droit, veuillez nous contacter à l'adresse mail indiquée à la page «Contacts» de l'Observatoire DPE (<https://observatoire-dpe.ademe.fr/>).

Schéma des déperditions de chaleur



Performance de l'isolation




Système de ventilation en place



Ventilation par ouverture des fenêtres

Confort d'été (hors climatisation)*



Les caractéristiques de votre logement améliorant le confort d'été :



bonne inertie du logement



logement traversant

Pour améliorer le confort d'été :



Équipez les fenêtres de votre logement de volets extérieurs ou brise-soleil.



Faites isoler la toiture de votre logement.

Production d'énergies renouvelables

équipement(s) présent(s) dans ce logement :



pompe à chaleur



chauffe-eau thermodynamique



chauffage au bois

D'autres solutions d'énergies renouvelables existent :



panneaux solaires photovoltaïques



panneaux solaires thermiques














géothermie



réseau de chaleur ou de froid vertueux

*Le niveau de confort d'été présenté ici s'appuie uniquement sur les caractéristiques de votre logement (la localisation n'est pas prise en compte).

Montants et consommations annuels d'énergie

Usage	Consommation d'énergie (en kWh énergie primaire)		Frais annuels d'énergie (fourchette d'estimation*)	Répartition des dépenses
 chauffage	 Electrique	32 042 (13 932 é.f.)	entre 1 930 € et 2 630 €	 65 %
	 Bois	33 617 (33 617 é.f.)	entre 910 € et 1 240 €	
 eau chaude	 Electrique	1 367 (594 é.f.)	entre 80 € et 120 €	3 %
 refroidissement				0 %
 éclairage	 Electrique	726 (316 é.f.)	entre 40 € et 60 €	1 %
 auxiliaires	 Electrique	749 (326 é.f.)	entre 40 € et 70 €	1 %
énergie totale pour les usages recensés :		68 502 kWh (48 785 kWh é.f.)	entre 3 000 € et 4 120 € par an	

Pour rester dans cette fourchette d'estimation, voir les recommandations d'usage ci-dessous

Conventionnellement, ces chiffres sont donnés pour une température de chauffage de 19° réduite à 16°C la nuit ou en cas d'absence du domicile, une climatisation réglée à 28° (si présence de clim), et une consommation d'eau chaude de 136ℓ par jour.

é.f. → énergie finale

Prix moyens des énergies indexés au 1er janvier 2021 (abonnements compris)

▲ Seules les consommations d'énergie nécessaires au chauffage, à la climatisation, à la production d'eau chaude sanitaire, à l'éclairage et aux auxiliaires (ventilateurs, pompes) sont prises en compte dans cette estimation. Les consommations liées aux autres usages (électroménager, appareils électroniques...) ne sont pas comptabilisées.

▲ Les factures réelles dépendront de nombreux facteurs : prix des énergies, météo de l'année (hiver froid ou doux...), nombre de personnes dans le logement et habitudes de vie, entretien des équipements....

Recommandations d'usage pour votre logement

Quelques gestes simples pour maîtriser votre facture d'énergie :



Température recommandée en hiver → 19°C

Chauffer à 19°C plutôt que 21°C, c'est -17% sur votre facture **soit -665€ par an**

Astuces

- Diminuez le chauffage quand vous n'êtes pas là.
- Chauffez les chambres à 17° la nuit.



Si climatisation, température recommandée en été → 28°C

Astuces

- Fermez les fenêtres et volets la journée quand il fait chaud.
- Aérez votre logement la nuit.



Consommation recommandée → 136ℓ/jour d'eau chaude à 40°C

Estimation faite par rapport à la surface de votre logement (2-3 personnes). Une douche de 5 minute = environ 40ℓ

56ℓ consommés en moins par jour, c'est -29% sur votre facture **soit -40€ par an**

Astuces





- Installez des mousseurs d'eau sur les robinets et un pommeau à faible débit sur la douche.
- Réduisez la durée des douches.








En savoir plus sur les bons réflexes d'économie d'énergie : france-renov.gouv.fr

Voir en annexe le descriptif détaillé du logement et de ses équipements

Vue d'ensemble du logement

	description	isolation
 Murs	<p>Mur en blocs de béton creux d'épaisseur ≥ 25 cm non isolé donnant sur l'extérieur</p> <p>Mur en blocs de béton creux d'épaisseur ≥ 25 cm avec isolation extérieure (4 cm) donnant sur l'extérieur</p> <p>Mur en blocs de béton creux d'épaisseur ≥ 25 cm non isolé donnant sur un garage</p>	insuffisante
 Plancher bas	<p>Dalle béton non isolée donnant sur un terre-plein</p> <p>Plancher lourd type entrevous terre-cuite, poutrelles béton non isolé donnant sur un garage</p>	insuffisante
 Toiture/plafond	Plancher lourd type entrevous terre-cuite, poutrelles béton non isolé donnant sur un comble faiblement ventilé	insuffisante
 Portes et fenêtres	<p>Fenêtres battantes bois, triple vitrage avec lame d'air 10 mm et volets battants bois</p> <p>Portes-fenêtres battantes bois, triple vitrage avec lame d'air 10 mm et volets battants bois</p> <p>Fenêtres battantes bois, simple vitrage sans protection solaire</p> <p>Fenêtres battantes bois, en survitrage avec lame d'air 10 mm et volets battants bois</p> <p>Portes-fenêtres battantes bois, en survitrage avec lame d'air 10 mm et vénitiens extérieurs tout métal</p> <p>Fenêtres battantes pvc, double vitrage avec lame d'argon 16 mm à isolation renforcée sans protection solaire</p> <p>Porte(s) bois opaque pleine</p> <p>Porte(s) bois avec 30-60% de vitrage simple</p>	moyenne

Vue d'ensemble des équipements

	description
 Chauffage	<p>PAC air/eau installée à partir de 2017 (système individuel)</p> <p>Radiateur électrique à inertie (modélisé comme un radiateur à accumulation) (système individuel)</p> <p>Poêle à bois (bouilleur bûche) installé à partir de 2012 (système individuel). Emetteur(s): plancher chauffant</p> <p>Insert installé à partir de 2005 sans label flamme verte (système individuel)</p>
 Eau chaude sanitaire	Chauffe-eau thermodynamique sur air ambiant (sur local non chauffé) installé à partir de 2015, contenance ballon 270 L
 Climatisation	Néant
 Ventilation	Ventilation par ouverture des fenêtres
 Pilotage	Sans système d'intermittence

Recommandations de gestion et d'entretien des équipements

Pour maîtriser vos consommations d'énergie, la bonne gestion et l'entretien régulier des équipements de votre logement sont essentiels.

type d'entretien



Chauffe-eau

Vérifier la température d'eau du ballon (55°C-60°C) pour éviter le risque de développement de la légionnelle (en dessous de 50°C).



Eclairage

Eteindre les lumières lorsque personne n'utilise la pièce.



Isolation

Faire vérifier les isolants et les compléter tous les 20 ans.



Radiateur

Laisser les robinets thermostatiques en position ouverte en fin de saison de chauffe.
Ne jamais placer un meuble devant un émetteur de chaleur.
Purger les radiateurs s'il y a de l'air.



Ventilation

Veiller à ouvrir les fenêtres de chaque pièce très régulièrement

Recommandations d'amélioration de la performance



Des travaux peuvent vous permettre d'améliorer significativement l'efficacité énergétique de votre logement et ainsi de faire des économies d'énergie, d'améliorer son confort, de le valoriser et de le rendre plus écologique. Le pack ① de travaux vous permet de réaliser les travaux prioritaires, et le pack ② d'aller vers un logement très performant.







Si vous en avez la possibilité, il est plus efficace et rentable de procéder à une rénovation globale de votre logement (voir packs de travaux ① + ② ci-dessous). La rénovation performante par étapes est aussi une alternative possible (réalisation du pack ① avant le pack ②). Faites-vous accompagner par un professionnel compétent (bureau d'études, architecte, entreprise générale de travaux, groupement d'artisans...) pour préciser votre projet et coordonner vos travaux.

1

Les travaux essentiels




Montant estimé : 38200 à 57300€

Lot	Description	Performance recommandée
 Plafond	Isolation des plafonds par l'extérieur.	$R > 7,5 \text{ m}^2.K/W$
 Plancher	Isolation des planchers sous chape flottante. Avant d'isoler un plancher, vérifier qu'il ne présente aucune trace d'humidité.	$R > 3,5 \text{ m}^2.K/W$
 Mur	Isolation des murs par l'extérieur. Si un ravalement de façade est prévu, effectuer une isolation par l'extérieur avec des retours d'isolants au niveau des tableaux des baies quand cela est possible. ▲ Travaux pouvant nécessiter une autorisation d'urbanisme	$R > 4,5 \text{ m}^2.K/W$
 Chauffage	Mettre à jour le système d'intermittence / régulation (programmateur, robinets thermostatique, isolation réseau)	

2

Les travaux à envisager

Montant estimé : 17900 à 26900€

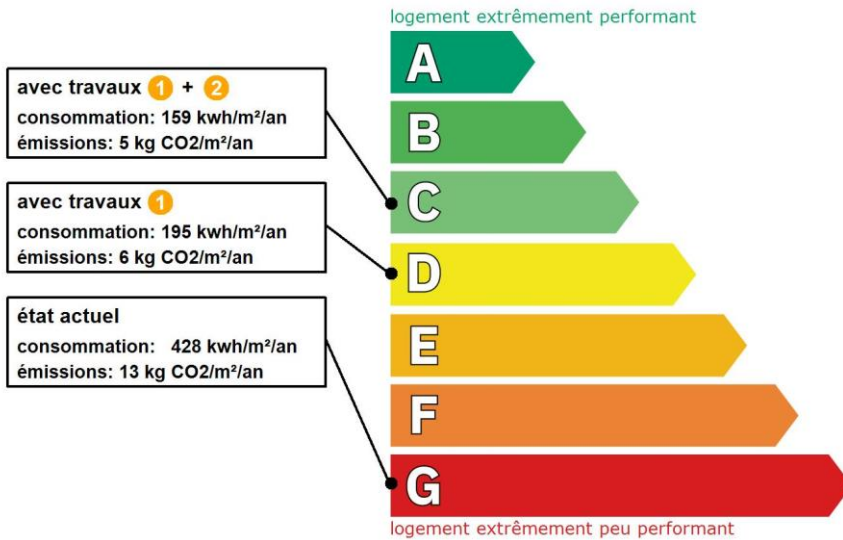
Lot	Description	Performance recommandée
 Plancher	Isolation des planchers en sous face.	$R > 3,5 \text{ m}^2.K/W$
 Portes et fenêtres	Remplacer les fenêtres par des fenêtres double vitrage à isolation renforcée. Remplacer les portes par des menuiseries plus performantes. ▲ Travaux pouvant nécessiter une autorisation d'urbanisme	$U_w = 1,3 \text{ W/m}^2.K$, $S_w = 0,42$ $U_w = 1,3 \text{ W/m}^2.K$
 Eau chaude sanitaire	Mettre en place un système Solaire	

Commentaires :

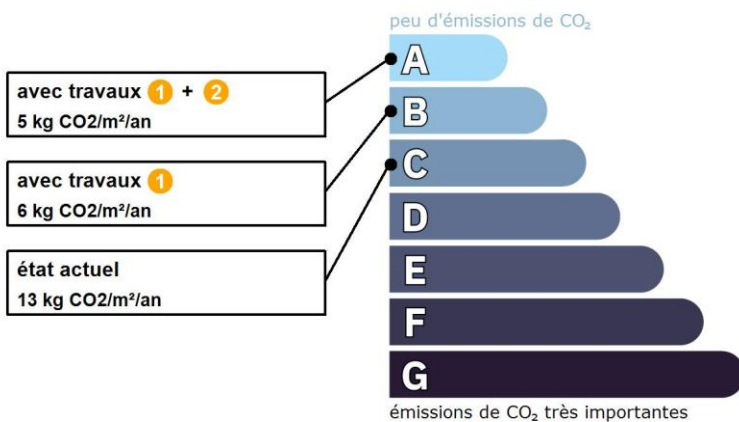
Néant

Recommandations d'amélioration de la performance (suite)

Évolution de la performance après travaux



Dont émissions de gaz à effet de serre



Préparez votre projet !

Contactez le conseiller France Rénov' le plus proche de chez vous, pour des conseils gratuits et indépendants sur vos choix de travaux et d'artisans :

<https://france-renov.gouv.fr/espaces-conseil-fr>

ou 0808 800 700 (prix d'un appel local)

Vous pouvez bénéficier d'aides, de primes et de subventions pour vos travaux :

<https://france-renov.gouv.fr/aides>



Pour répondre à l'urgence climatique et environnementale, la France s'est fixée pour objectif d'ici 2050 de rénover l'ensemble des logements à un haut niveau de performance énergétique.

À court terme, la priorité est donnée à la suppression des énergies fortement émettrices de gaz à effet de serre (fioul, charbon) et à l'éradication des «passoires énergétiques» d'ici 2028.

Fiche technique du logement

Cette fiche liste les caractéristiques techniques du bien diagnostiqué renseignées par le diagnostiqueur pour obtenir les résultats présentés dans ce document. En cas de problème, contactez la personne ayant réalisé ce document ou l'organisme certificateur qui l'a certifiée (diagnostiqueurs.din.developpement-durable.gouv.fr).

Le présent rapport est établi par une personne dont les compétences sont certifiées par :
LCC QUALIXPERT - 17 rue Borrel 81100 CASTRES (détail sur www.info-certif.fr)

Référence du logiciel validé : **LICIEL Diagnostics v4 [Moteur TribuEnergie: 1.4.25.1]**

Justificatifs fournis pour établir le DPE :

Référence du DPE : **23/SOL/5465**

Néant

Date de visite du bien : **19/04/2023**

Invariant fiscal du logement : **N/A**

Référence de la parcelle cadastrale :








Méthode de calcul utilisée pour l'établissement du DPE : **3CL-DPE 2021**

Numéro d'immatriculation de la copropriété : **N/A**

Explications personnalisées sur les éléments pouvant amener à des différences entre les consommations estimées et les consommations réelles :










































Néant



















































Généralités


















































Donnée d'entrée	Origine de la donnée	Valeur renseignée
Département	 Observé / mesuré	65 Hautes Pyrénées
Altitude	 Donnée en ligne	632 m
Type de bien	 Observé / mesuré	Maison Individuelle
Année de construction	 Estimé	1948 - 1974
Surface habitable du logement	 Observé / mesuré	160 m ²
Nombre de niveaux du logement	 Observé / mesuré	1
Hauteur moyenne sous plafond	 Observé / mesuré	2,5 m






















Enveloppe

Donnée d'entrée	Origine de la donnée	Valeur renseignée
Mur 1 Nord, Sud, Ouest	Surface du mur 	Observé / mesuré 161,17 m ²
	Type de local adjacent 	Observé / mesuré l'extérieur
	Matériau mur 	Observé / mesuré Mur en blocs de béton creux
	Epaisseur mur 	Observé / mesuré ≥ 25 cm
	Isolation 	Observé / mesuré non
Mur 2 Est	Surface du mur 	Observé / mesuré 57,34 m ²
	Type de local adjacent 	Observé / mesuré l'extérieur
	Matériau mur 	Observé / mesuré Mur en blocs de béton creux
	Epaisseur mur 	Observé / mesuré ≥ 25 cm
	Isolation 	Observé / mesuré oui
	Epaisseur isolant 	Observé / mesuré 4 cm
Mur 3 Ouest	Surface du mur 	Observé / mesuré 17,31 m ²
	Type de local adjacent 	Observé / mesuré un garage
	Surface Aiu 	Observé / mesuré 19 m ²
	Etat isolation des parois Aiu 	Observé / mesuré non isolé
	Surface Aue 	Observé / mesuré 37 m ²
	Etat isolation des parois Aue 	Observé / mesuré non isolé
	Matériau mur 	Observé / mesuré Mur en blocs de béton creux
Epaisseur mur 	Observé / mesuré ≥ 25 cm	

Plancher 1	Isolation		Observé / mesuré	non
	Surface de plancher bas		Observé / mesuré	65 m ²
	Type de local adjacent		Observé / mesuré	un terre-plein
	Etat isolation des parois Aue		Observé / mesuré	non isolé
	Périmètre plancher bâtiment déperditif		Observé / mesuré	26 m
	Surface plancher bâtiment déperditif		Observé / mesuré	65 m ²
	Type de pb		Observé / mesuré	Dalle béton
	Isolation: oui / non / inconnue		Observé / mesuré	non
Plancher 2	Surface de plancher bas		Observé / mesuré	30 m ²
	Type de local adjacent		Observé / mesuré	un garage
	Surface Aiu		Observé / mesuré	30 m ²
	Etat isolation des parois Aiu		Observé / mesuré	non isolé
	Surface Aue		Observé / mesuré	37 m ²
	Etat isolation des parois Aue		Observé / mesuré	non isolé
	Type de pb		Observé / mesuré	Plancher lourd type entrevous terre-cuite, poutrelles béton
	Isolation: oui / non / inconnue		Observé / mesuré	non
Plafond	Surface de plancher haut		Observé / mesuré	95 m ²
	Type de local adjacent		Observé / mesuré	un comble faiblement ventilé
	Surface Aiu		Observé / mesuré	95 m ²
	Surface Aue		Observé / mesuré	120 m ²
	Etat isolation des parois Aue		Observé / mesuré	isolé
	Type de ph		Observé / mesuré	Plancher lourd type entrevous terre-cuite, poutrelles béton
	Isolation		Observé / mesuré	non
Fenêtre 1 Est	Surface de baies		Observé / mesuré	3 m ²
	Placement		Observé / mesuré	Mur 2 Est
	Orientation des baies		Observé / mesuré	Est
	Inclinaison vitrage		Observé / mesuré	vertical
	Type ouverture		Observé / mesuré	Fenêtres battantes
	Type menuiserie		Observé / mesuré	Bois
	Type de vitrage		Observé / mesuré	triple vitrage
	Epaisseur lame air		Observé / mesuré	10 mm
	Présence couche peu émissive		Observé / mesuré	non
	Gaz de remplissage		Observé / mesuré	Air
	Positionnement de la menuiserie		Observé / mesuré	au nu intérieur
	Largeur du dormant menuiserie		Observé / mesuré	Lp: 5 cm
	Type volets		Observé / mesuré	Volets battants bois (tablier > 22mm)
	Type de masques proches		Observé / mesuré	Absence de masque proche
	Type de masques lointains		Observé / mesuré	Masque homogène
Hauteur a (°)		Observé / mesuré	30 - 60°	
Fenêtre 2 Ouest	Surface de baies		Observé / mesuré	0,4 m ²
	Placement		Observé / mesuré	Mur 1 Nord, Sud, Ouest
	Orientation des baies		Observé / mesuré	Ouest
	Inclinaison vitrage		Observé / mesuré	vertical
	Type ouverture		Observé / mesuré	Fenêtres battantes
	Type menuiserie		Observé / mesuré	Bois
	Type de vitrage		Observé / mesuré	simple vitrage
	Positionnement de la menuiserie		Observé / mesuré	au nu intérieur
	Largeur du dormant menuiserie		Observé / mesuré	Lp: 5 cm
	Type volets		Observé / mesuré	Pas de protection solaire
	Type de masques proches		Observé / mesuré	Absence de masque proche





























Fenêtre 3 Ouest	Type de masques lointains	 Observé / mesuré	Masque homogène
	Hauteur a (°)	 Observé / mesuré	15 - 30°
	Surface de baies	 Observé / mesuré	3,92 m²
	Placement	 Observé / mesuré	Mur 1 Nord, Sud, Ouest
	Orientation des baies	 Observé / mesuré	Ouest
	Inclinaison vitrage	 Observé / mesuré	vertical
	Type ouverture	 Observé / mesuré	Fenêtres battantes
	Type menuiserie	 Observé / mesuré	Bois
	Type de vitrage	 Observé / mesuré	survitrage
	Epaisseur lame air	 Observé / mesuré	10 mm
	Présence couche peu émissive	 Observé / mesuré	non
	Gaz de remplissage	 Observé / mesuré	Air
	Positionnement de la menuiserie	 Observé / mesuré	au nu intérieur
	Largeur du dormant menuiserie	 Observé / mesuré	Lp: 5 cm
	Type volets	 Observé / mesuré	Volets battants bois (tablier > 22mm)
	Type de masques proches	 Observé / mesuré	Absence de masque proche
	Type de masques lointains	 Observé / mesuré	Masque homogène
Hauteur a (°)	 Observé / mesuré	15 - 30°	
Fenêtre 4 Est	Surface de baies	 Observé / mesuré	5,88 m²
	Placement	 Observé / mesuré	Mur 2 Est
	Orientation des baies	 Observé / mesuré	Est
	Inclinaison vitrage	 Observé / mesuré	vertical
	Type ouverture	 Observé / mesuré	Fenêtres battantes
	Type menuiserie	 Observé / mesuré	Bois
	Type de vitrage	 Observé / mesuré	survitrage
	Epaisseur lame air	 Observé / mesuré	10 mm
	Présence couche peu émissive	 Observé / mesuré	non
	Gaz de remplissage	 Observé / mesuré	Air
	Positionnement de la menuiserie	 Observé / mesuré	au nu intérieur
	Largeur du dormant menuiserie	 Observé / mesuré	Lp: 5 cm
	Type volets	 Observé / mesuré	Volets battants bois (tablier > 22mm)
	Type de masques proches	 Observé / mesuré	Absence de masque proche
	Type de masques lointains	 Observé / mesuré	Masque homogène
	Hauteur a (°)	 Observé / mesuré	15 - 30°
	Fenêtre 5 Ouest	Surface de baies	 Observé / mesuré
Placement		 Observé / mesuré	Mur 1 Nord, Sud, Ouest
Orientation des baies		 Observé / mesuré	Ouest
Inclinaison vitrage		 Observé / mesuré	vertical
Type ouverture		 Observé / mesuré	Fenêtres battantes
Type menuiserie		 Observé / mesuré	PVC
Type de vitrage		 Observé / mesuré	double vitrage
Epaisseur lame air		 Observé / mesuré	16 mm
Présence couche peu émissive		 Observé / mesuré	oui
Gaz de remplissage		 Observé / mesuré	Argon / Krypton
Positionnement de la menuiserie		 Observé / mesuré	au nu intérieur
Largeur du dormant menuiserie		 Observé / mesuré	Lp: 5 cm
Type volets		 Observé / mesuré	Pas de protection solaire
Type de masques proches		 Observé / mesuré	Absence de masque proche
Type de masques lointains		 Observé / mesuré	Masque homogène
Hauteur a (°)		 Observé / mesuré	15 - 30°

Porte-fenêtre 1 Ouest	Surface de baies	 Observé / mesuré	1,6 m ²
	Placement	 Observé / mesuré	Mur 1 Nord, Sud, Ouest
	Orientation des baies	 Observé / mesuré	Ouest
	Inclinaison vitrage	 Observé / mesuré	vertical
	Type ouverture	 Observé / mesuré	Portes-fenêtres battantes
	Type menuiserie	 Observé / mesuré	Bois
	Type de vitrage	 Observé / mesuré	triple vitrage
	Epaisseur lame air	 Observé / mesuré	10 mm
	Présence couche peu émissive	 Observé / mesuré	non
	Gaz de remplissage	 Observé / mesuré	Air
	Positionnement de la menuiserie	 Observé / mesuré	au nu intérieur
	Largeur du dormant menuiserie	 Observé / mesuré	Lp: 5 cm
	Type volets	 Observé / mesuré	Volets battants bois (tablier > 22mm)
	Type de masques proches	 Observé / mesuré	Absence de masque proche
	Type de masques lointains	 Observé / mesuré	Masque homogène
	Hauteur a (°)	 Observé / mesuré	30 - 60°
Porte-fenêtre 2 Est	Surface de baies	 Observé / mesuré	3,78 m ²
	Placement	 Observé / mesuré	Mur 2 Est
	Orientation des baies	 Observé / mesuré	Est
	Inclinaison vitrage	 Observé / mesuré	vertical
	Type ouverture	 Observé / mesuré	Portes-fenêtres battantes
	Type menuiserie	 Observé / mesuré	Bois
	Type de vitrage	 Observé / mesuré	survitrage
	Epaisseur lame air	 Observé / mesuré	10 mm
	Présence couche peu émissive	 Observé / mesuré	non
	Gaz de remplissage	 Observé / mesuré	Air
	Positionnement de la menuiserie	 Observé / mesuré	au nu intérieur
	Largeur du dormant menuiserie	 Observé / mesuré	Lp: 5 cm
	Type volets	 Observé / mesuré	Vénitiens extérieurs tout métal
	Type de masques proches	 Observé / mesuré	Absence de masque proche
	Type de masques lointains	 Observé / mesuré	Masque homogène
	Hauteur a (°)	 Observé / mesuré	15 - 30°
Porte 1	Surface de porte	 Observé / mesuré	1,69 m ²
	Placement	 Observé / mesuré	Mur 3 Ouest
	Type de local adjacent	 Observé / mesuré	un garage
	Surface Aiu	 Observé / mesuré	19 m ²
	Etat isolation des parois Aiu	 Observé / mesuré	non isolé
	Surface Aue	 Observé / mesuré	37 m ²
	Etat isolation des parois Aue	 Observé / mesuré	non isolé
	Nature de la menuiserie	 Observé / mesuré	Porte simple en bois
	Type de porte	 Observé / mesuré	Porte opaque pleine
	Présence de joints d'étanchéité	 Observé / mesuré	non
	Positionnement de la menuiserie	 Observé / mesuré	au nu intérieur
	Largeur du dormant menuiserie	 Observé / mesuré	Lp: 5 cm
Porte 2	Surface de porte	 Observé / mesuré	1,95 m ²
	Placement	 Observé / mesuré	Mur 1 Nord, Sud, Ouest
	Type de local adjacent	 Observé / mesuré	l'extérieur
	Nature de la menuiserie	 Observé / mesuré	Porte simple en bois
	Type de porte	 Observé / mesuré	Porte avec 30-60% de vitrage simple
	Présence de joints d'étanchéité	 Observé / mesuré	non

	Positionnement de la menuiserie		Observé / mesuré	au nu intérieur
	Largeur du dormant menuiserie		Observé / mesuré	Lp: 5 cm
Pont Thermique 1	Type de pont thermique		Observé / mesuré	Mur 2 Est / Fenêtre 1 Est
	Type isolation		Observé / mesuré	ITE
	Longueur du PT		Observé / mesuré	12 m
	Largeur du dormant menuiserie Lp		Observé / mesuré	Lp: 5 cm
	Position menuiseries		Observé / mesuré	au nu intérieur
Pont Thermique 2	Type de pont thermique		Observé / mesuré	Mur 1 Nord, Sud, Ouest / Porte-fenêtre 1 Ouest
	Type isolation		Observé / mesuré	non isolé
	Longueur du PT		Observé / mesuré	5,6 m
	Largeur du dormant menuiserie Lp		Observé / mesuré	Lp: 5 cm
	Position menuiseries		Observé / mesuré	au nu intérieur
Pont Thermique 3	Type de pont thermique		Observé / mesuré	Mur 1 Nord, Sud, Ouest / Fenêtre 2 Ouest
	Type isolation		Observé / mesuré	non isolé
	Longueur du PT		Observé / mesuré	2,6 m
	Largeur du dormant menuiserie Lp		Observé / mesuré	Lp: 5 cm
	Position menuiseries		Observé / mesuré	au nu intérieur
Pont Thermique 4	Type de pont thermique		Observé / mesuré	Mur 1 Nord, Sud, Ouest / Fenêtre 3 Ouest
	Type isolation		Observé / mesuré	non isolé
	Longueur du PT		Observé / mesuré	11,2 m
	Largeur du dormant menuiserie Lp		Observé / mesuré	Lp: 5 cm
	Position menuiseries		Observé / mesuré	au nu intérieur
Pont Thermique 5	Type de pont thermique		Observé / mesuré	Mur 2 Est / Fenêtre 4 Est
	Type isolation		Observé / mesuré	ITE
	Longueur du PT		Observé / mesuré	16,8 m
	Largeur du dormant menuiserie Lp		Observé / mesuré	Lp: 5 cm
	Position menuiseries		Observé / mesuré	au nu intérieur
Pont Thermique 6	Type de pont thermique		Observé / mesuré	Mur 2 Est / Porte-fenêtre 2 Est
	Type isolation		Observé / mesuré	ITE
	Longueur du PT		Observé / mesuré	6 m
	Largeur du dormant menuiserie Lp		Observé / mesuré	Lp: 5 cm
	Position menuiseries		Observé / mesuré	au nu intérieur
Pont Thermique 7	Type de pont thermique		Observé / mesuré	Mur 1 Nord, Sud, Ouest / Fenêtre 5 Ouest
	Type isolation		Observé / mesuré	non isolé
	Longueur du PT		Observé / mesuré	4 m
	Largeur du dormant menuiserie Lp		Observé / mesuré	Lp: 5 cm
	Position menuiseries		Observé / mesuré	au nu intérieur
Pont Thermique 8	Type de pont thermique		Observé / mesuré	Mur 3 Ouest / Porte 1
	Type isolation		Observé / mesuré	non isolé
	Longueur du PT		Observé / mesuré	4,9 m
	Largeur du dormant menuiserie Lp		Observé / mesuré	Lp: 5 cm
	Position menuiseries		Observé / mesuré	au nu intérieur
Pont Thermique 9	Type de pont thermique		Observé / mesuré	Mur 1 Nord, Sud, Ouest / Porte 2
	Type isolation		Observé / mesuré	non isolé
	Longueur du PT		Observé / mesuré	5,1 m
	Largeur du dormant menuiserie Lp		Observé / mesuré	Lp: 5 cm
	Position menuiseries		Observé / mesuré	au nu intérieur
Pont Thermique 10	Type PT		Observé / mesuré	Mur 1 Nord, Sud, Ouest / Plafond
	Type isolation		Observé / mesuré	non isolé / non isolé

Pont Thermique 11	Longueur du PT	 Observé / mesuré	28,5 m
	Type PT	 Observé / mesuré	Mur 1 Nord, Sud, Ouest / Plancher Int.
	Type isolation	 Observé / mesuré	non isolé / non isolé
Pont Thermique 12	Longueur du PT	 Observé / mesuré	28,5 m
	Type PT	 Observé / mesuré	Mur 1 Nord, Sud, Ouest / Plancher 1
	Type isolation	 Observé / mesuré	non isolé / non isolé
Pont Thermique 13	Longueur du PT	 Observé / mesuré	26 m
	Type PT	 Observé / mesuré	Mur 1 Nord, Sud, Ouest / Plancher 2
	Type isolation	 Observé / mesuré	non isolé / non isolé
Pont Thermique 14	Longueur du PT	 Observé / mesuré	15 m
	Type PT	 Observé / mesuré	Mur 2 Est / Plafond
	Type isolation	 Observé / mesuré	ITE / non isolé
Pont Thermique 15	Longueur du PT	 Observé / mesuré	13,5 m
	Type PT	 Observé / mesuré	Mur 2 Est / Plancher Int.
	Type isolation	 Observé / mesuré	ITE / non isolé
Pont Thermique 16	Longueur du PT	 Observé / mesuré	13,5 m
	Type PT	 Observé / mesuré	Mur 3 Ouest / Plancher 1
	Type isolation	 Observé / mesuré	non isolé / non isolé
	Longueur du PT	 Observé / mesuré	7,5 m

Systèmes

Donnée d'entrée	Origine de la donnée	Valeur renseignée
Ventilation	Type de ventilation	 Observé / mesuré Ventilation par ouverture des fenêtres
	Façades exposées	 Observé / mesuré plusieurs
	Logement Traversant	 Observé / mesuré oui
Chauffage 1	Type d'installation de chauffage	 Observé / mesuré Installation de chauffage simple
	Surface chauffée	 Observé / mesuré 55 m ²
	Nombre de niveaux desservis	 Observé / mesuré 1
	Type générateur	 Observé / mesuré Electrique - PAC air/eau installée à partir de 2017
	Année installation générateur	 Observé / mesuré 2020
	Energie utilisée	 Observé / mesuré Electrique
	Chaudière murale	 Observé / mesuré non
	Température de distribution	 Observé / mesuré supérieur à 65°C
	Type de chauffage	 Observé / mesuré central
	Equipement intermittence	 Observé / mesuré Sans système d'intermittence
Chauffage 2	Type d'installation de chauffage	 Observé / mesuré Installation de chauffage simple
	Surface chauffée	 Observé / mesuré 30 m ²
	Type générateur	 Observé / mesuré Electrique - Radiateur électrique à inertie (modélisé comme un radiateur à accumulation)
	Année installation générateur	 Observé / mesuré 2020
	Energie utilisée	 Observé / mesuré Electrique
	Type émetteur	 Observé / mesuré Radiateur électrique à inertie (modélisé comme un radiateur à accumulation)
	Année installation émetteur	 Observé / mesuré Inconnue
	Surface chauffée par l'émetteur	 Observé / mesuré 30 m ²
Chauffage 3	Type de chauffage	 Observé / mesuré divisé
	Equipement intermittence	 Observé / mesuré Sans système d'intermittence
	Type d'installation de chauffage	 Observé / mesuré Installation de chauffage simple
	Surface chauffée	 Observé / mesuré 35 m ²
	Nombre de niveaux desservis	 Observé / mesuré 1
Type générateur	 Observé / mesuré Bois - Poêle à bois (bouilleur bûche) installé à partir de 2012	
Année installation générateur	 Observé / mesuré 2018	

	Energie utilisée	🔍 Observé / mesuré	Bois
	Type de combustible bois	🔍 Observé / mesuré	Bûches
	Cper (présence d'une ventouse)	🔍 Observé / mesuré	non
	Chaudière murale	🔍 Observé / mesuré	non
	Présence d'une régulation/Ajust, T° Fonctionnement	🔍 Observé / mesuré	non
	Présence ventilateur / dispositif circulation air dans circuit combustion	🔍 Observé / mesuré	non
	Type émetteur	🔍 Observé / mesuré	Plancher chauffant
	Température de distribution	🔍 Observé / mesuré	supérieur à 65°C
	Année installation émetteur	🔍 Observé / mesuré	2018
	Surface chauffée par l'émetteur	🔍 Observé / mesuré	35 m²
	Type de chauffage	🔍 Observé / mesuré	divisé
	Equipement intermittence	🔍 Observé / mesuré	Sans système d'intermittence
Chauffage 4	Type d'installation de chauffage	🔍 Observé / mesuré	Installation de chauffage simple
	Type générateur	🔍 Observé / mesuré	Bois - Insert installé à partir de 2005 sans label flamme verte
	Année installation générateur	🔍 Observé / mesuré	2018
	Energie utilisée	🔍 Observé / mesuré	Bois
	Type de combustible bois	🔍 Observé / mesuré	Bûches
	Type émetteur	🔍 Observé / mesuré	Insert installé à partir de 2005 sans label flamme verte
	Année installation émetteur	🔍 Observé / mesuré	2018
	Surface chauffée par l'émetteur	🔍 Observé / mesuré	40 m²
	Type de chauffage	🔍 Observé / mesuré	divisé
	Equipement intermittence	🔍 Observé / mesuré	Sans système d'intermittence
Eau chaude sanitaire	Nombre de niveaux desservis	🔍 Observé / mesuré	1
	Type générateur	🔍 Observé / mesuré	Electrique - Chauffe-eau thermodynamique sur air ambiant (sur local non chauffé) installé à partir de 2015
	Année installation générateur	🔍 Observé / mesuré	2020
	Energie utilisée	🔍 Observé / mesuré	Electrique
	Chaudière murale	🔍 Observé / mesuré	non
	Type de distribution	🔍 Observé / mesuré	production en volume habitable alimentant des pièces contiguës
	Type de production	🔍 Observé / mesuré	accumulation
	Volume de stockage	🔍 Observé / mesuré	270 L

Références réglementaires utilisées :

Article L134-4-2 du CCH, décret n° 2011-807 du 5 juillet 2011, arrêtés du 31 mars 2021, 8 octobre 2021 et du 17 juin 2021 relatif à la transmission des diagnostics de performance énergétique à l'Agence de l'environnement et de la maîtrise de l'énergie et relatif à l'utilisation réglementaire des logiciels pour l'élaboration des diagnostics de performance énergétique, arrêtés du 16 mars 2023 décret 2020-1610, 2020-1609, 2006-1114, 2008-1175 ; Ordonnance 2005-655 art L271-4 à 6 ; Loi 2004-1334 art L134-1 à 5 ; décret 2006-1147 art R.134-1 à 5 du CCH et loi grenelle 2 n°2010-786 du juillet 2010.

Informations société : SAS SOLUTION DIAG 3 RUE MARIE SAINT FRAI 65000 TARBES

Tél. : 0562343620 - N°SIREN : 917481632 - Compagnie d'assurance : MAVIT n° 2011474

À l'attention du propriétaire du bien au moment de la réalisation du DPE :

Dans le cadre du Règlement général sur la protection des données (RGPD), l'Ademe vous informe que vos données personnelles (Nom-Prénom-Adresse) sont stockées dans la base de données de l'observatoire DPE à des fins de contrôles ou en cas de contestations ou de procédures judiciaires. Ces données sont stockées jusqu'à la date de fin de validité du DPE.

Vous disposez d'un droit d'accès, de rectification, de portabilité, d'effacement ou une limitation du traitement de ces données. Si vous souhaitez faire valoir votre droit, veuillez nous contacter à l'adresse mail indiquée à la page «Contacts» de l'Observatoire DPE (<https://observatoire-dpe.ademe.fr/>).

N°ADEME

2365E1329343E

