



Dossier de diagnostic technique

Le 29/11/2022



Propriétaire et adresse du bien immobilier

Monsieur et Madame MONTEGUT
9 RUE MONTALIVET
65600 SARROUILLES

Section cadastrale C, Parcelle(s) n° 444, C 214

Diagnostic réalisé par

M. Thomas COUSTEAU
Maison du Diag
4 Rue d'Isaby
65420 IBOS
Tél : 05 62 37 23 50
Port : 07 77 08 12 32



Prestations

Conclusions



Amiante

Dans le cadre de la mission, il a été repéré des matériaux et produits contenant de l'amiante.



Termites

Il n'a pas été repéré d'indice d'infestation de termites.

Rapport valable jusqu'au 28/05/2023



Électricité

L'installation intérieure d'électricité comporte une ou des anomalies pour laquelle ou lesquelles il est vivement recommandé d'agir afin d'éliminer les dangers qu'elle(s) présente(nt).

L'installation était alimentée le jour de la visite : OUI



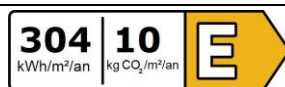
ERP

Le bien n'est pas situé dans le périmètre d'un plan de prévention des risques naturels
Le bien n'est pas situé dans le périmètre d'un plan de prévention des risques miniers
Le bien n'est pas situé dans le périmètre d'un plan de prévention des risques technologiques
Zone sismique définie en zone 3 selon la réglementation parasismique 2011
ENSA : L'immeuble n'est pas concerné par un plan d'exposition aux bruits
ENSA : Aucune nuisance aérienne n'a été identifiée sur le bien

Rapport valable jusqu'au 28/05/2023



DPE



Estimation des coûts annuels : entre 2 840 € et 3 880 € par an
Prix moyens des énergies indexés au 1er janvier 2021
Numéro enregistrement ADEME : 2265E2868739R

N° Vert
GRATUIT 0 800 330 311

Courriel : contact@maisondudiag.fr

www.maisondudiag.fr

SIRET : 90217784900012

Maison du Diag Bigorre au capital de 5 000 €





Attestation sur l'honneur

Je soussigné COUSTEAU Thomas de la société Maison du Diag atteste sur l'honneur être en situation régulière au regard des articles cités ci-dessous :

« Art. R. 271-1. - Pour l'application de l'article L. 271-6, il est recouru soit à une personne physique dont les compétences ont été certifiées par un organisme accrédité dans le domaine de la construction, soit à une personne morale employant des salariés ou constituée de personnes physiques qui disposent des compétences certifiées dans les mêmes conditions.

« La certification des compétences est délivrée en fonction des connaissances techniques dans le domaine du bâtiment et de l'aptitude à établir les différents éléments composant le dossier de diagnostic technique.

« Les organismes autorisés à délivrer la certification des compétences sont accrédités par un organisme signataire de l'accord européen multilatéral pris dans le cadre de la coordination européenne des organismes d'accréditation. L'accréditation est accordée en considération de l'organisation interne de l'organisme en cause, des exigences requises des personnes chargées des missions d'examineur et de sa capacité à assurer la surveillance des organismes certifiés. Un organisme certificateur ne peut pas établir de dossier de diagnostic technique.

« Des arrêtés des ministres chargés du logement, de la santé et de l'industrie précisent les modalités d'application du présent article.

« Art. R. 271-2. - Les personnes mentionnées à l'article L. 271-6 souscrivent une assurance dont le montant de la garantie ne peut être inférieur à 300 000 euros par sinistre et 500 000 euros par année d'assurance.

« Art. R. 271-3. - Lorsque le propriétaire charge une personne d'établir un dossier de diagnostic technique, celle-ci lui remet un document par lequel elle atteste sur l'honneur qu'elle est en situation régulière au regard des articles L. 271-6 et qu'elle dispose des moyens en matériel et en personnel nécessaires à l'établissement des états, constats et diagnostics composant le dossier.

« Art. R. 271-4. - Est puni de l'amende prévue pour les contraventions de la cinquième classe le fait :

« a) Pour une personne d'établir un document prévu aux 1° à 4° et au 6° de l'article L. 271-4 sans respecter les conditions de compétences, d'organisation et d'assurance définies par les articles R. 271-1 et R. 271-2 et les conditions d'impartialité et d'indépendance exigées à l'article L. 271-6 ;

« b) Pour un organisme certificateur d'établir un dossier de diagnostic technique en méconnaissance de l'article R. 271-1 ;

« c) Pour un vendeur de faire appel, en vue d'établir un document mentionné aux 1° à 4° et au 6° de l'article L. 271-4, à une personne qui ne satisfait pas aux conditions de compétences, d'organisation et d'assurance définies aux articles R. 271-1 et R. 271-2 ou aux conditions d'impartialité et d'indépendance exigées à l'article L. 271-6.

« La récidive est punie conformément aux dispositions de l'article 132-11 du code pénal. »

COUSTEAU Thomas



 N° Vert
GRATUIT 0 800 330 311

Courriel : contact@maisondudiag.fr
www.maisondudiag.fr

SIRET : 90217784900012

Maison du Diag Bigorre au capital de 5 000 €



Mission de repérage des matériaux et produits contenant de l'amiante pour l'établissement du constat établi à l'occasion de la vente d'un immeuble bâti

(listes A et B de l'annexe 13-9 du Code de la Santé publique)

Numéro de dossier : 2211/MONTEGUT/2263

Date du repérage : 29/11/2022

Références réglementaires et normatives

Textes réglementaires	Articles L 271-4 à L 271-6 du code de la construction et de l'habitation, Art. L. 1334-13, R. 1334-20 et 21, R. 1334-23 et 24, Annexe 13.9 du Code de la Santé Publique; Arrêtés du 12 décembre 2012 et 26 juin 2013, décret 2011-629 du 3 juin 2011, arrêté du 1er juin 2015.
Norme(s) utilisée(s)	Norme NF X 46-020 de décembre 2008 : Repérage des matériaux et produits contenant de l'amiante - Guide d'application GA X 46-034 d'août 2009

Immeuble bâti visité

Adresse	Rue : 9 RUE MONTALIVET Bât., escalier, niveau, appartement n°, lot n°: 65600 SARROUILLES Section cadastrale C, Parcelle(s) n° 444, C 214
Périmètre de repérage	
Type de logement Fonction principale du bâtiment Date de construction	Maison Habitation (maison individuelle) 1985

Le propriétaire et le donneur d'ordre

Le(s) propriétaire(s)	Nom et prénom : Monsieur et Madame MONTEGUT Adresse : 9 RUE MONTALIVET - 65600 SARROUILLES
Le donneur d'ordre	Nom et prénom : Monsieur et Madame MONTEGUT Adresse : 9 RUE MONTALIVET - 65600 SARROUILLES

Le(s) signataire(s)

	NOM Prénom	Fonction	Organisme certification	Détail de la certification
Opérateur(s) de repérage ayant participé au repérage	COUSTEAU Thomas	Opérateur de repérage	I.Cert Centre Alphasys - Bâtiment K - Parc d'affaires - Espace	Obtention : 17/12/2017 Échéance : 16/12/2022

N° Vert GRATUIT 0 800 330 311

Courriel : contact@maisondudiag.fr

www.maisondudiag.fr

SIRET : 90217784900012

Maison du Diag Bigorre au capital de 5 000 €

Personne(s) signataire(s) autorisant la diffusion du rapport			Performance 35760 SAINT GREGOIRE	N° de certification : CPDI0663
Raison sociale de l'entreprise : Maison du Diag Bigorre - Numéro SIRET : 90217784900012 Adresse : 4 RUE D'ISABY, 65420 IBOS Désignation de la compagnie d'assurance : MMA Numéro de police et date de validité : 114.231.812 - 31/12/2022				

Le rapport de repérage

Date d'émission du rapport de repérage : 29/11/2022, remis au propriétaire le 29/11/2022

Diffusion : le présent rapport de repérage ne peut être reproduit que dans sa totalité, annexes incluses

Pagination : le présent rapport avec les annexes comprises, est constitué de 27 pages

N° Vert
GRATUIT 0 800 330 311

Courriel : contact@maisondudiag.fr

www.maisondudiag.fr

SIRET : 90217784900012

Maison du Diag Bigorre au capital de 5 000 €

Sommaire

1. Les conclusions

2. Le(s) laboratoire(s) d'analyses

3. La mission de repérage

3.1 L'objet de la mission

3.2 Le cadre de la mission

3.2.1 L'intitulé de la mission

3.2.2 Le cadre réglementaire de la mission

3.2.3 L'objectif de la mission

3.2.4 Le programme de repérage de la mission réglementaire

3.2.5 Programme de repérage complémentaire (le cas échéant)

3.2.6 Le périmètre de repérage effectif

4. Conditions de réalisation du repérage

4.1 Bilan de l'analyse documentaire

4.2 Date d'exécution des visites du repérage in situ

4.3 Écarts, adjonctions, suppressions par rapport aux normes en vigueur

4.4 Plan et procédures de prélèvements

5. Résultats détaillés du repérage

5.1 Liste des matériaux ou produits contenant de l'amiante, états de conservation, conséquences réglementaires (fiche de cotation)

5.2 Liste des matériaux ou produits susceptibles de contenir de l'amiante, mais n'en contenant pas après analyse

5.3 Liste des matériaux ou produits ne contenant pas d'amiante sur justificatif

6. Signatures

7. Annexes



1. Les conclusions

Avertissement : les textes ont prévu plusieurs cadres réglementaires pour le repérage des matériaux ou produits contenant de l'amiante, notamment pour les cas de démolition d'immeuble. **La présente mission de repérage ne répond pas aux exigences prévues pour les missions de repérage des matériaux et produits contenant de l'amiante avant démolition d'immeuble ou avant réalisation de travaux dans l'immeuble concerné et son rapport ne peut donc pas être utilisé à ces fins.**

1.1. Dans le cadre de mission décrit à l'article 3.2, il a été repéré :

- des matériaux et produits contenant de l'amiante sur décision de l'opérateur :
Plaques ondulées fibro-ciment (annexe - hangar) pour lequel il est recommandé de réaliser une évaluation périodique.*

* Un détail des conséquences réglementaires et recommandations est fourni en annexe de ce rapport, il est rappelé la nécessité d'avertir de la présence d'amiante toute personne pouvant intervenir sur ou à proximité des matériaux et produits concernés ou de ceux les recouvrant ou les protégeant.

1.2. Dans le cadre de mission décrit à l'article 3.2 les locaux ou parties de locaux, composants ou parties de composants qui n'ont pu être visités et pour lesquels des investigations complémentaires sont nécessaires afin de statuer sur la présence ou l'absence d'amiante :

Localisation	Parties du local	Raison
2ème étage - Combles	Toutes	Absence de trappe de visite

Certains locaux, parties de locaux ou composants n'ont pas pu être sondés, des investigations approfondies doivent être réalisées afin d'y vérifier la présence éventuelle d'amiante. Les obligations réglementaires du (des) propriétaire(s) prévues aux articles R.1334-15 à R.1334-18 du Code de la Santé Publique, ne sont pas remplies conformément aux dispositions de l'article 3 de l'arrêté du 12 Décembre 2012 (Listes "A" et "B"). De ce fait le vendeur reste responsable au titre des vices cachés en cas de présence d'Amiante. En cas de présence d'Amiante, et si il y a obligation de retrait, ce dernier sera à la charge du vendeur.

2. Le(s) laboratoire(s) d'analyses

Raison sociale et nom de l'entreprise : Il n'a pas été fait appel à un laboratoire d'analyse

Adresse : -

Numéro de l'accréditation Cofrac : -

N° Vert
GRATUIT 0 800 330 311

Courriel : contact@maisondudiag.fr

www.maisondudiag.fr

SIRET : 90217784900012

Maison du Diag Bigorre au capital de 5 000 €

3. La mission de repérage

3.1 L'objet de la mission

Dans le cadre de la vente de l'immeuble bâti, ou de la partie d'immeuble bâti, décrit en page de couverture du présent rapport, la mission consiste à repérer dans cet immeuble, ou partie d'immeuble, certains matériaux ou produits contenant de l'amiante conformément à la législation en vigueur.

Pour s'exonérer de tout ou partie de sa garantie des vices cachés, le propriétaire vendeur annexe à la promesse de vente ou au contrat de vente le présent rapport.

3.2 Le cadre de la mission

3.2.1 L'intitulé de la mission

«Repérage en vue de l'établissement du constat établi à l'occasion de la vente de tout ou partie d'un immeuble bâti».

3.2.2 Le cadre réglementaire de la mission

L'article L 271-4 du code de la construction et de l'habitation prévoit qu'«en cas de vente de tout ou partie d'un immeuble bâti, un dossier de diagnostic technique, fourni par le vendeur, est annexé à la promesse de vente ou, à défaut de promesse, à l'acte authentique de vente. En cas de vente publique, le dossier de diagnostic technique est annexé au cahier des charges.»

Le dossier de diagnostic technique comprend, entre autres, «l'état mentionnant la présence ou l'absence de matériaux ou produits contenant de l'amiante prévu à l'article L. 1334-13 du même code».

La mission, s'inscrivant dans ce cadre, se veut conforme aux textes réglementaires de référence mentionnés en page de couverture du présent rapport.

3.2.3 L'objectif de la mission

«Le repérage a pour objectif d'identifier et de localiser les matériaux et produits contenant de l'amiante mentionnés en annexe du Code la santé publique.»

L'Annexe du Code de la santé publique est l'annexe 13.9 (liste A et B).

Liste A	
Composant de la construction	Partie du composant à vérifier ou à sonder
Flocages, Calorifugeages, Faux plafonds	Flocages
	Calorifugeages
	Faux plafonds

Liste B	
Composant de la construction	Partie du composant à vérifier ou à sonder
1. Parois verticales intérieures	
Murs, Cloisons "en dur" et Poteaux (périphériques et intérieurs)	Enduits projetés
	Revêtement dur (plaques de menuiseries)
	Revêtement dur (amiante-ciment)
	Entourages de poteaux (carton)
	Entourages de poteaux (amiante-ciment)
	Entourages de poteaux (matériau sandwich)
Cloisons (légères et préfabriquées), Gains et Coffres verticaux	Entourages de poteaux (carton+plâtre)
	Coffrage perdu
Cloisons (légères et préfabriquées), Gains et Coffres verticaux	Enduits projetés
	Panneaux de cloisons
2. Planchers et plafonds	
Plafonds, Poutres et Charpentes, Gains et Coffres Horizontaux	Enduits projetés
	Panneaux collés ou vissés
Planchers	Dalles de sol
3. Conduits, canalisations et équipements intérieurs	
Conduits de fluides (air, eau, autres fluides)	Conduits
	Enveloppes de calorifuges
Clapets / volets coupe-feu	Clapets coupe-feu
	Volets coupe-feu
	Rebouchage
Portes coupe-feu	Joints (tresses)
	Joints (bandes)
Vide-ordures	Conduits
4. Eléments extérieurs	
Toitures	Plaques (composites)
	Plaques (fibres-ciment)
	Ardoises (composites)
	Ardoises (fibres-ciment)
	Accessoires de couvertures (composites)
	Accessoires de couvertures (fibres-ciment)
Bardages et façades légères	Bardeaux bitumineux
	Plaques (composites)
	Plaques (fibres-ciment)
	Ardoises (composites)
	Ardoises (fibres-ciment)
Conduits en toiture et façade	Panneaux (composites)
	Panneaux (fibres-ciment)
	Conduites d'eaux pluviales en amiante-ciment
Conduits en toiture et façade	Conduites d'eaux usées en amiante-ciment
	Conduites de fumée en amiante-ciment
	Conduits de fumée en amiante-ciment

N° Vert GRATUIT 0 800 330 311

Courriel : contact@maisondudiag.fr

www.maisondudiag.fr

SIRET : 90217784900012

Maison du Diag Bigorre au capital de 5 000 €

3.2.4 Le programme de repérage de la mission réglementaire

Le programme de repérage est défini à minima par l'Annexe 13.9 (liste A et B) du Code de la santé publique et se limite pour une mission normale à la recherche de matériaux et produits contenant de l'amiante dans les composants et parties de composants de la construction y figurant.

En partie droite l'extrait du texte de l'Annexe 13.9

Important : Le programme de repérage de la mission de base est limitatif. Il est plus restreint que celui élaboré pour les missions de repérage de matériaux ou produits contenant de l'amiante avant démolition d'immeuble ou celui à élaborer avant réalisation de travaux.

3.2.5 Programme de repérage complémentaire (le cas échéant)

En plus du programme de repérage réglementaire, le présent rapport porte sur les parties de composants suivantes:

Composant de la construction	Partie du composant ayant été inspecté (Description)	Sur demande ou sur information
Néant	-	

3.2.6 Le périmètre de repérage effectif

Il s'agit de l'ensemble des locaux ou parties de l'immeuble concerné par la mission de repérage figurant sur le schéma de repérage joint en annexe à l'exclusion des locaux ou parties d'immeuble n'ayant pu être visités.

Descriptif des pièces visitées

Rez de chaussée - Entrée, Rez de chaussée - Séjour, Rez de chaussée - Cuisine, Rez de chaussée - Salon, Rez de chaussée - cellier, Rez de chaussée - Chambre 1, Rez de chaussée - Chambre 2, Rez de chaussée - Salle de bain, Rez de chaussée - lavabo, Rez de chaussée - Wc, 1er étage - palier,	1er étage - balcon, 1er étage - salle d'eau, 1er étage - Chambre 3, 1er étage - Chambre 4, 1er étage - Chambre 5, Sous-Sol - Garage, Sous-Sol - remise 1, Sous-Sol - remise 2, Sous-Sol - remise 3, annexe - cabanon, annexe - local technique piscine, annexe - hangar
---	--

Localisation	Description
annexe - cabanon	Sol : Plancher bois et parquet Mur : bois et vernis Plafond : Bois et vernis Porte : Bois et vernis Bati porte : Bois et vernis

N° Vert GRATUIT 0 800 330 311

Courriel : contact@maisondudiag.fr

www.maisondudiag.fr

SIRET : 90217784900012

Maison du Diag Bigorre au capital de 5 000 €

Localisation	Description
annexe - local technique piscine	Sol : Plancher béton et chape brute Mur : parpaings et Peinture Plafond : Béton et Peinture Porte : Bois et Peinture Bati porte : Bois et Peinture
annexe - hangar	Sol : terre battue Mur : ossature bois et brut Plafond : poutres bois et fibre ciment
Rez de chaussée - Entrée	Sol : Plancher béton et Parquet flottant Mur : parpaings et Peinture Plafond : Béton et Peinture Plinthes : Bois et Peinture Porte : Bois et Peinture Bati porte : Bois et Peinture
Rez de chaussée - Séjour	Sol : Plancher béton et Parquet flottant Mur : parpaings et Peinture Plafond : Béton et Peinture Plinthes : Bois et Peinture Porte : Bois et Peinture Bati porte : Bois et Peinture Fenêtre : Métal et Peinture Bati fenêtre : Métal et Peinture Volet : Bois et Peinture
Rez de chaussée - Cuisine	Sol : Plancher béton et Carrelage Mur : parpaings et Peinture Plafond : Béton et Peinture Fenêtre : Métal et Peinture Bati fenêtre : Métal et Peinture Volet : Bois et Peinture
Rez de chaussée - Salon	Sol : Plancher béton et Parquet flottant Mur : parpaings et Peinture Plafond : Béton et Peinture Plinthes : Bois et Peinture Fenêtre : Métal et Peinture Bati fenêtre : Métal et Peinture Volet : Bois et Peinture
Rez de chaussée - cellier	Sol : Plancher béton et Parquet flottant Mur : parpaings et Peinture Plafond : Béton et Peinture Plinthes : Bois et Peinture Porte : Bois et Peinture Bati porte : Bois et Peinture Fenêtre : Métal et Peinture Bati fenêtre : Métal et Peinture Volet : Bois et Peinture



Localisation	Description
Rez de chaussée - Chambre 1	Sol : Plancher béton et Parquet flottant Mur : parpaings et papier peint et faïence Plafond : Béton et Peinture Plinthes : Bois et Peinture Porte : Bois et Peinture Bati porte : Bois et Peinture Fenêtre : Métal et Peinture Bati fenêtre : Métal et Peinture Volet : Bois et Peinture
Rez de chaussée - Chambre 2	Sol : Plancher béton et Parquet flottant Mur : parpaings et Tapisserie Plafond : Béton et Peinture Plinthes : Bois et Peinture Porte : Bois et Peinture Bati porte : Bois et Peinture Fenêtre : Métal et Peinture Bati fenêtre : Métal et Peinture Volet : Bois et Peinture
Rez de chaussée - Salle de bain	Sol : Plancher béton et Dalles plastiques Mur : parpaings et Faïence Plafond : Béton et Peinture Porte : Bois et Peinture Bati porte : Bois et Peinture Fenêtre : Métal et Peinture Bati fenêtre : Métal et Peinture Volet : Bois et Peinture
Rez de chaussée - lavabo	Sol : Plancher béton et Carrelage Mur : parpaings et Peinture Plafond : Béton et Peinture Plinthes : Carrelage et Carrelage Porte : Bois et Peinture Bati porte : Bois et Peinture
Rez de chaussée - Wc	Sol : Plancher béton et Carrelage Mur : parpaings et Peinture Plafond : Béton et Peinture Plinthes : Carrelage et Carrelage Porte : Bois et Peinture Bati porte : Bois et Peinture Fenêtre : Métal et Peinture Bati fenêtre : Métal et Peinture
1er étage - palier	Sol : Plancher béton et Revêtement souple (lino) Mur : parpaings et Peinture Plafond : Plâtre et Peinture Plinthes : Bois et Peinture Porte : Bois et Peinture Bati porte : Bois et Peinture Fenêtre : Métal et Peinture Bati fenêtre : Métal et Peinture Volet : Bois et Peinture



Localisation	Description
1er étage - salle d'eau	Sol : Plancher béton et Revêtement souple (lino) Mur : parpaings et Faïence Plafond : Plâtre et Peinture Porte : Bois et Peinture Bati porte : Bois et Peinture Fenêtre : Bois et Peinture Bati fenêtre : Bois et Peinture
1er étage - Chambre 3	Sol : Plancher béton et Parquet flottant Mur : parpaings et Tapisserie Plafond : Plâtre et Tapisserie Plinthes : Bois et Peinture Porte : Bois et Peinture Bati porte : Bois et Peinture Fenêtre 1 : Bois et Peinture Bati fenêtre 1 : Bois et Peinture Volet : Bois et Peinture Fenêtre 2 : Métal et Peinture Bati fenêtre 2 : Métal et Peinture
1er étage - balcon	Sol : Plancher béton et Carrelage Mur : parpaings et crépi
1er étage - Chambre 4	Sol : Plancher béton et Parquet flottant Mur : parpaings et Tapisserie Plafond : Plâtre et Tapisserie Plinthes : Bois et Peinture Porte : Bois et Peinture Bati porte : Bois et Peinture Fenêtre : Bois et Peinture Bati fenêtre : Bois et Peinture
1er étage - Chambre 5	Sol : Plancher béton et Carrelage Mur : parpaings et Tapisserie Plafond : Plâtre et Tapisserie Plinthes : Bois et Peinture Porte : Bois et Peinture Bati porte : Bois et Peinture Fenêtre : Métal et Peinture Bati fenêtre : Métal et Peinture Volet : Bois et Peinture
Sous-Sol - Garage	Sol : Plancher béton et chape brute Mur : parpaings et peinture et faïence Plafond : Béton et isolant Porte 1 : Bois et Peinture Bati porte 1 : Bois et Peinture Porte 2 : Métal et Peinture Bati porte 2 : Métal et Peinture
Sous-Sol - remise 1	Sol : Plancher béton et chape brute Mur : parpaings et Peinture Plafond : Béton et isolant Porte : Bois et Peinture Bati porte : Bois et Peinture



Localisation	Description
Sous-Sol - remise 2	Sol : Plancher béton et chape brute Mur : parpaings et Peinture Plafond : Béton et isolant Porte : Bois et Peinture Bati porte : Bois et Peinture
Sous-Sol - remise 3	Sol : Plancher béton et chape brute Mur : parpaings et Peinture Plafond : Béton et isolant Porte : Bois et Peinture Bati porte : Bois et Peinture

4. Conditions de réalisation du repérage

4.1 Bilan de l'analyse documentaire

Documents demandés	Documents remis
Rapports concernant la recherche d'amiante déjà réalisés	-
Documents décrivant les ouvrages, produits, matériaux et protections physiques mises en place	-
Eléments d'information nécessaires à l'accès aux parties de l'immeuble bâti en toute sécurité	-

Observations :

Néant

4.2 Date d'exécution des visites du repérage in situ

Date de la commande : 14/11/2022

Date(s) de visite de l'ensemble des locaux : 29/11/2022

Heure d'arrivée : 09 h 00

Durée du repérage : 02 h 00

Personne en charge d'accompagner l'opérateur de repérage : CAPI DURAC Nicolas

4.3 Écarts, adjonctions, suppressions par rapport aux normes en vigueur

La mission de repérage s'est déroulée conformément aux prescriptions de la norme NF X 46-020, révision de décembre 2008.

Observations	Oui	Non	Sans Objet
Plan de prévention réalisé avant intervention sur site	-	-	X
Vide sanitaire accessible			X

N° Vert GRATUIT 0 800 330 311

Courriel : contact@maisondudiag.fr

www.maisondudiag.fr

SIRET : 90217784900012

Maison du Diag Bigorre au capital de 5 000 €



Observations	Oui	Non	Sans Objet
Combles ou toiture accessibles et visitables			X


4.4 Plan et procédures de prélèvements

Néant

5. Résultats détaillés du repérage

5.1 Liste des matériaux ou produits contenant de l'amiante, états de conservation, conséquences réglementaires (fiche de cotation)

Matériaux ou produits contenant de l'amiante

Localisation	Identifiant + Description	Conclusion (justification)	État de conservation** et préconisations*	Photo
annexe - hangar	<p><u>Identifiant:</u> M001 <u>Description:</u> Plaques ondulées fibro-ciment <u>Liste selon annexe.13-9 du CSP:</u> B</p>	Présence d'amiante (Sur décision de l'opérateur)	<p>Matériau dégradé (étendue ponctuelle)</p> <p>Résultat EP**</p> <p>Préconisation : Il est recommandé de réaliser une évaluation périodique.</p>	

* Un détail des conséquences réglementaires et recommandations est fournis en annexe 7.4 de ce présent rapport

** détails fournis en annexe 7.3 de ce présent rapport

Nota : Dès réception de ce rapport, il est nécessaire d'avertir de la présence d'amiante toute personne pouvant intervenir sur ou a proximité des matériaux amiantes ou de ceux les recouvrant ou les protégeant.

5.2 Listes des matériaux et produits ne contenant pas d'amiante après analyse

Localisation	Identifiant + Description
Néant	-

N° Vert GRATUIT 0 800 330 311

Courriel : contact@maisondudiag.fr

www.maisondudiag.fr

SIRET : 90217784900012

Maison du Diag Bigorre au capital de 5 000 €

5.3 Liste des matériaux ou produits (liste A et B) ne contenant pas d'amiante sur justificatif

Localisation	Identifiant + Description
Néant	-

6. Signatures

Nota : Le présent rapport est établi par une personne dont les compétences sont certifiées par
I.Cert Centre Alphasis - Bâtiment K - Parc d'affaires - Espace Performance 35760 SAINT GREGOIRE
 (détail sur www.info-certif.fr)

Fait à **IBOS**, le **29/11/2022**

Par : COUSTEAU Thomas



N° Vert
GRATUIT 0 800 330 311

Courriel : contact@maisondudiag.fr

www.maisondudiag.fr

SIRET : 90217784900012

Maison du Diag Bigorre au capital de 5 000 €



7. ANNEXES

Au rapport de mission de repérage n° 2211/MONTEGUT/2263

Informations conformes à l'annexe III de l'arrêté du 12 décembre 2012

Les maladies liées à l'amiante sont provoquées par l'inhalation des fibres. Toutes les variétés d'amiante sont classées comme substances cancérigènes avérées pour l'homme. L'inhalation de fibres d'amiante est à l'origine de cancers (mésothéliomes, cancers broncho-pulmonaires) et d'autres pathologies non cancéreuses (épanchements pleuraux, plaques pleurales).

L'identification des matériaux et produits contenant de l'amiante est un préalable à l'évaluation et à la prévention des risques liés à l'amiante. Elle doit être complétée par la définition et la mise en œuvre de mesures de gestion adaptées et proportionnées pour limiter l'exposition des occupants présents temporairement ou de façon permanente dans l'immeuble. L'information des occupants présents temporairement ou de façon permanente est un préalable essentiel à la prévention du risque d'exposition à l'amiante.

Il convient donc de veiller au maintien du bon état de conservation des matériaux et produits contenant de l'amiante afin de remédier au plus tôt aux situations d'usure anormale ou de dégradation.

Il conviendra de limiter autant que possible les interventions sur les matériaux et produits contenant de l'amiante qui ont été repérés et de faire appel aux professionnels qualifiés, notamment dans le cas de retrait ou de confinement de ce type de matériau ou produit.

Enfin, les déchets contenant de l'amiante doivent être éliminés dans des conditions strictes.

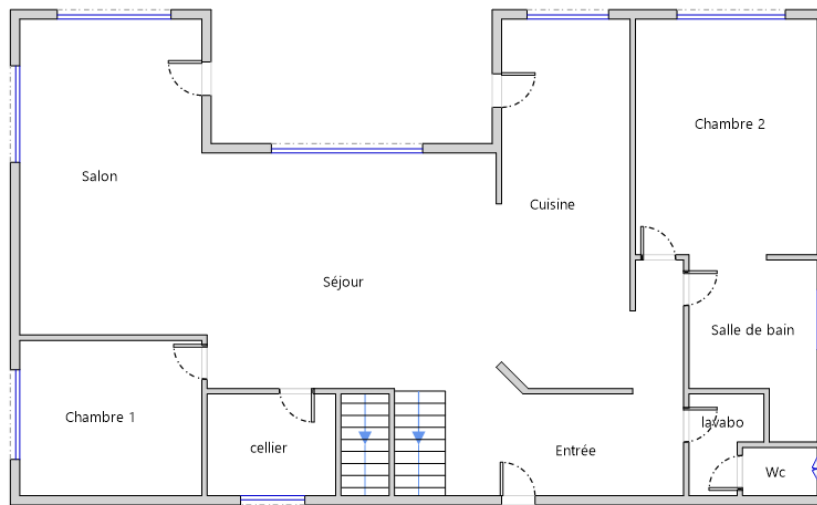
Renseignez-vous auprès de votre mairie ou de votre préfecture. Pour connaître les centres d'élimination près de chez vous, consultez la base de données « déchets » gérée par l'ADEME, directement accessible sur le site internet www.sinoe.org.

Sommaire des annexes

- 7.1 Schéma de repérage
- 7.2 Rapports d'essais
- 7.3 Grilles réglementaires d'évaluation de l'état de conservation des matériaux et produits contenant de l'amiante
- 7.4 Conséquences réglementaires et recommandations
- 7.5 Recommandations générales de sécurité
- 7.6 Documents annexés au présent rapport

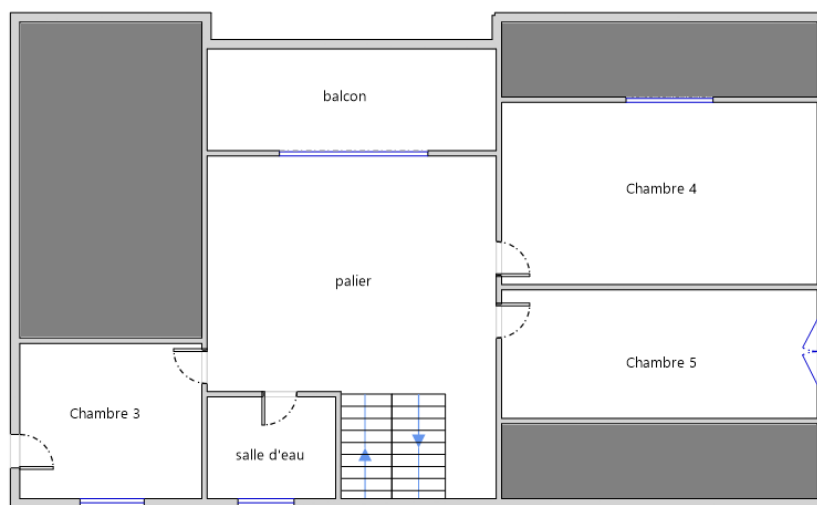


7.1 Annexe - Schéma de repérage



Rez-de-chaussée

Planche (croquis) de repérage technique effectué par le cabinet : Maison du Diag Bigorre, auteur : COUSTEAU Thomas
Dossier n° 2211/MONTEGUT/2263 du 29/11/2022
Adresse du bien : 9 RUE MONTALIVET 65600 SARROUILLES



1er Etage

Planche (croquis) de repérage technique effectué par le cabinet : Maison du Diag Bigorre, auteur : COUSTEAU Thomas
Dossier n° 2211/MONTEGUT/2263 du 29/11/2022
Adresse du bien : 9 RUE MONTALIVET 65600 SARROUILLES

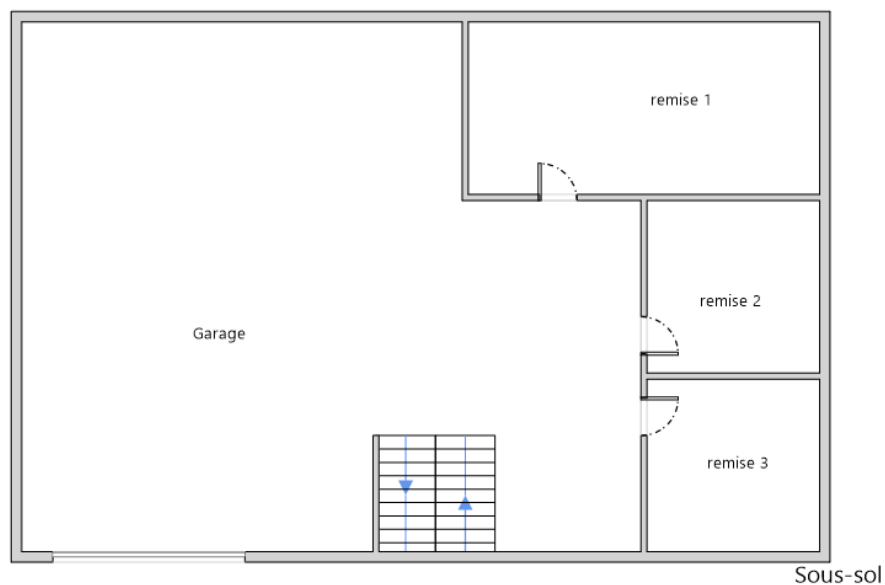
N° Vert
GRATUIT 0 800 330 311

Courriel : contact@maisondudiag.fr

www.maisondudiag.fr

SIRET : 90217784900012

Maison du Diag Bigorre au capital de 5 000 €



**Planche (croquis) de repérage technique effectué par le cabinet : Maison du Diag
Bigorre, auteur : COUSTEAU Thomas
Dossier n° 2211/MONTEGUT/2263 du 29/11/2022
Adresse du bien : 9 RUE MONTALIVET 65600 SARROUILLES**


N° Vert
GRATUIT 0 800 330 311

Courriel : contact@maisondudiag.fr

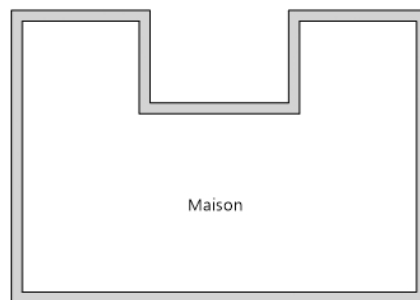
www.maisondudiag.fr

SIRET : 90217784900012

Maison du Diag Bigorre au capital de 5 000 €



M001 - Plaques ondulées fibro-ciment
Présence d'amiante
EP



Plan de masse

N° Vert
GRATUIT 0 800 330 311

Courriel : contact@maisondudiag.fr

www.maisondudiag.fr













SIRET : 90217784900012

Maison du Diag Bigorre au capital de 5 000 €



**Planche (croquis) de repérage technique effectué par le cabinet : Maison du Diag
Bigorre, auteur : COUSTEAU Thomas
Dossier n° 2211/MONTEGUT/2263 du 29/11/2022
Adresse du bien : 9 RUE MONTALIVET 65600 SARROUILLES**

Légende

	Conduit en fibro-ciment		Dalles de sol	<p align="center">Nom du propriétaire : Monsieur et Madame MONTEGUT Adresse du bien : 9 RUE MONTALIVET 65600 SARROUILLES</p>
	Conduit autre que fibro-ciment		Carrelage	
	Brides		Colle de revêtement	
	Dépôt de Matériaux contenant de l'amiante		Dalles de faux-plafond	
	Matériau ou produit sur lequel un doute persiste		Toiture en fibro-ciment	
	Présence d'amiante		Toiture en matériaux composites	

Photos



Photo n° PhA001
Localisation : annexe - hangar
Ouvrage : 1 - Couvertures, Toitures, Terrasses et étanchéités - Plaques ondulées et planes
Partie d'ouvrage : Plaques en fibres-ciment (y compris plaques « sous tuiles »)
Description : Plaques ondulées fibro-ciment
Localisation sur croquis : M001

7.2 Annexe - Rapports d'essais

Identification des prélèvements :

Identifiant et prélèvement	Localisation	Composant de la construction	Parties du composant	Description
-	-	-	-	-

N° Vert
GRATUIT 0 800 330 311

Courriel : contact@maisondudiag.fr

www.maisondudiag.fr

SIRET : 90217784900012

Maison du Diag Bigorre au capital de 5 000 €

Copie des rapports d'essais :

Aucun rapport d'essai n'a été fourni ou n'est disponible

7.3 Annexe - Évaluation de l'état de conservation des matériaux et produits contenant de l'amiante
Grilles d'évaluation de l'état de conservation des matériaux ou produit de la liste A

Aucune évaluation n'a été réalisée

Critères d'évaluation de l'état de conservation des matériaux ou produit de la liste A

1. Classification des différents degrés d'exposition du produit aux circulations d'air

Fort	Moyen	Faible
<p>1° Il n'existe pas de système spécifique de ventilation, la pièce ou la zone homogène évaluée est ventilée par ouverture des fenêtres. ou</p> <p>2° Le faux plafond se trouve dans un local qui présente une (ou plusieurs) façade(s) ouverte(s) sur l'extérieur susceptible(s) de créer des situations à forts courants d'air, ou</p> <p>3° Il existe un système de ventilation par insufflation d'air dans le local et l'orientation du jet d'air est telle que celui-ci affecte directement le faux plafond contenant de l'amiante.</p>	<p>1° Il existe un système de ventilation par insufflation d'air dans le local et l'orientation du jet est telle que celui-ci n'affecte pas directement le faux plafond contenant de l'amiante, ou</p> <p>2° Il existe un système de ventilation avec reprise(s) d'air au niveau du faux plafond (système de ventilation à double flux).</p>	<p>1° Il n'existe ni ouvrant ni système de ventilation spécifique dans la pièce ou la zone évaluée, ou</p> <p>2° Il existe dans la pièce ou la zone évaluée, un système de ventilation par extraction dont la reprise d'air est éloignée du faux plafond contenant de l'amiante.</p>

2. Classification des différents degrés d'exposition du produit aux chocs et vibrations

Fort	Moyen	Faible
L'exposition du produit aux chocs et vibrations sera considérée comme forte dans les situations où l'activité dans le local ou à l'extérieur engendre des vibrations, ou rend possible les chocs directs avec le faux plafond contenant de l'amiante (ex : hall industriel, gymnase, discothèque...).	L'exposition du produit aux chocs et vibrations sera considérée comme moyenne dans les situations où le faux plafond contenant de l'amiante n'est pas exposé aux dommages mécaniques mais se trouve dans un lieu très fréquenté (ex : supermarché, piscine, théâtre,...).	L'exposition du produit aux chocs et vibrations sera considérée comme faible dans les situations où le faux plafond contenant de l'amiante n'est pas exposé aux dommages mécaniques, n'est pas susceptible d'être dégradé par les occupants ou se trouve dans un local utilisé à des activités tertiaires passives.

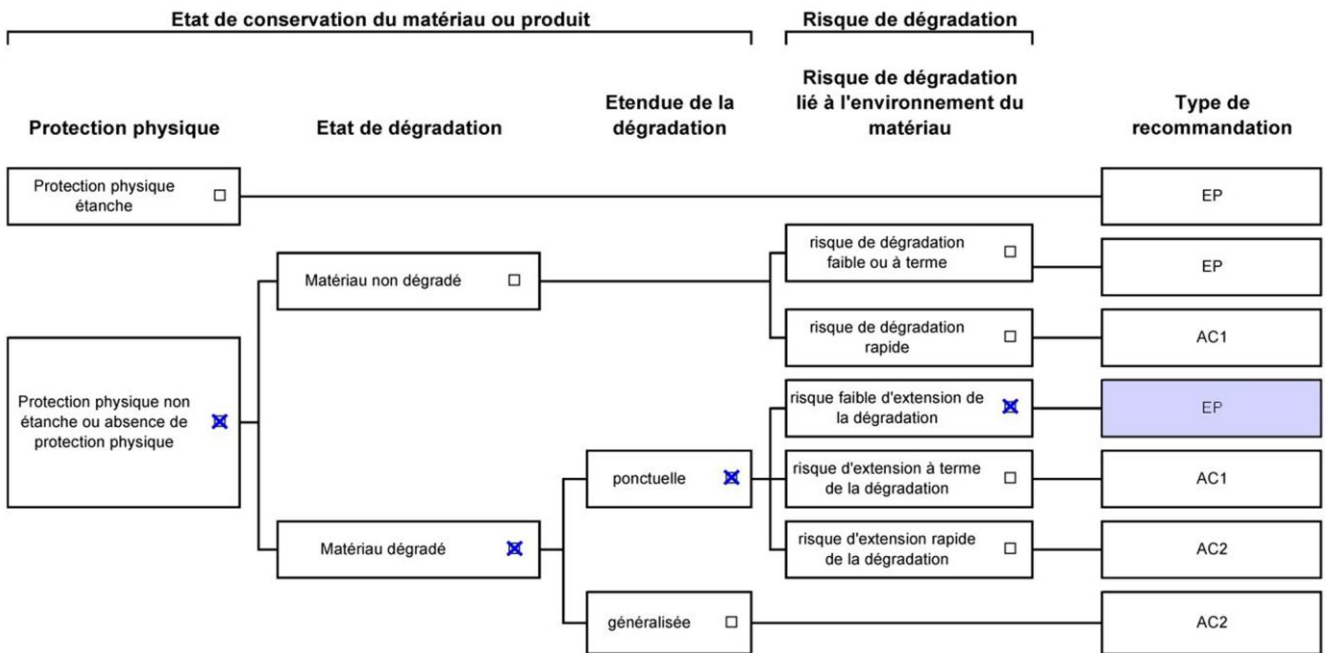
Grilles d'évaluation de l'état de conservation des matériaux ou produit de la liste B


Courriel : contact@maisondudiag.frwww.maisondudiag.fr

SIRET : 90217784900012

Maison du Diag Bigorre au capital de 5 000 €





Dossier n° 2211/MONTEGUT/2263

Date de l'évaluation : 29/11/2022

Bâtiment / local ou zone homogène : annexe - hangar

Identifiant Matériau : M001

Matériau : Plaques ondulées fibro-ciment

Résultat EP : Il est recommandé de réaliser une évaluation périodique.

Critères d'évaluation de l'état de conservation des matériaux ou produit de la liste B

1. Classification des niveaux de risque de dégradation ou d'extension de la dégradation du matériau.

Risque faible de dégradation ou d'extension de dégradation	Risque de dégradation ou d'extension à terme de la dégradation	Risque de dégradation ou d'extension rapide de la dégradation
L'environnement du matériau contenant de l'amiante ne présente pas ou très peu de risque pouvant entraîner à terme, une dégradation ou une extension de la dégradation du matériau.	L'environnement du matériau contenant de l'amiante présente un risque pouvant entraîner à terme, une dégradation ou une extension de la dégradation du matériau.	L'environnement du matériau contenant de l'amiante présente un risque important pouvant entraîner rapidement, une dégradation ou une extension de la dégradation du matériau.

Légende : EP = évaluation périodique ; AC1 = action corrective de premier niveau ; AC2 = action corrective de second niveau.

L'évaluation du risque de dégradation lié à l'environnement du matériau ou produit prend en compte :

Les agressions physiques intrinsèques au local (ventilation, humidité, etc...) selon que le risque est probable ou avéré ;

La sollicitation des matériaux ou produits liée à l'activité des locaux, selon qu'elle est exceptionnelle/faible ou quotidienne/forte.

Elle ne prend pas en compte certains facteurs fluctuants d'aggravation de la dégradation des produits et matériaux, comme la fréquence d'occupation du local, la présence d'animaux nuisibles, l'usage réel des locaux, un défaut d'entretien des équipements, etc...

N° Vert GRATUIT 0 800 330 311

Courriel : contact@maisondudiag.fr

www.maisondudiag.fr

SIRET : 90217784900012

Maison du Diag Bigorre au capital de 5 000 €

7.4 Annexe - Conséquences réglementaires et recommandations

Conséquences réglementaires suivant l'état de conservation des matériaux ou produit de la liste A

Article R1334-27 : En fonction du résultat du diagnostic obtenu à partir de la grille d'évaluation de l'arrêté du 12 décembre 2012, le propriétaire met en œuvre les préconisations mentionnées à l'article R1334-20 selon les modalités suivantes :

Score 1 – L'évaluation périodique de l'état de conservation de ces matériaux et produits de la liste A contenant de l'amiante est effectué dans un délai maximal de trois ans à compter de la date de remise au propriétaire du rapport de repérage ou des résultats de la dernière évaluation de l'état de conservation, ou à l'occasion de toute modification substantielle de l'ouvrage et de son usage. La personne ayant réalisé cette évaluation en remet les résultats au propriétaire contre accusé de réception.

Score 2 – La mesure d'empoussièrement dans l'air est effectuée dans les conditions définies à l'article R1334-25, dans un délai de trois mois à compter de la date de remise au propriétaire du rapport de repérage ou des résultats de la dernière évaluation de l'état de conservation. L'organisme qui réalise les prélèvements d'air remet les résultats des mesures d'empoussièrement au propriétaire contre accusé de réception.

Score 3 – Les travaux de confinement ou de retrait de l'amiante sont mis en œuvre selon les modalités prévues à l'article R. 1334-29.

Article R1334-28 : Si le niveau d'empoussièrement mesuré dans l'air en application de l'article R1334-27 est inférieur ou égal à la valeur de cinq fibres par litre, le propriétaire fait procéder à l'évaluation périodique de l'état de conservation des matériaux et produits de la liste A contenant de l'amiante prévue à l'article R1334-20, dans un délai maximal de trois ans à compter de la date de remise des résultats des mesures d'empoussièrement ou à l'occasion de toute modification substantielle de l'ouvrage ou de son usage.

Si le niveau d'empoussièrement mesuré dans l'air en application de l'article R1334-27 est supérieur à cinq fibres par litre, le propriétaire fait procéder à des travaux de confinement ou de retrait de l'amiante, selon les modalités prévues à l'article R1334-29.

Article R1334-29 : Les travaux précités doivent être achevés dans un délai de trente-six mois à compter de la date à laquelle sont remis au propriétaire le rapport de repérage ou les résultats des mesures d'empoussièrement ou de la dernière évaluation de l'état de conservation.

Pendant la période précédant les travaux, des mesures conservatoires appropriées doivent être mises en œuvre afin de réduire l'exposition des occupants et de la maintenir au niveau le plus bas possible, et dans tous les cas à un niveau d'empoussièrement inférieur à cinq fibres par litre. Les mesures conservatoires ne doivent conduire à aucune sollicitation des matériaux et produits concernés par les travaux.

Le propriétaire informe le préfet du département du lieu d'implantation de l'immeuble concerné, dans un délai de deux mois à compter de la date à laquelle sont remis le rapport de repérage ou les résultats des mesures d'empoussièrement ou de la dernière évaluation de l'état de conservation, des mesures conservatoires mises en œuvres, et, dans un délai de douze mois, des travaux à réaliser et de l'échéancier proposé.

Article R.1334-29-3 :

I) A l'issue des travaux de retrait ou de confinement de matériaux et produits de la liste A mentionnés à l'article R.1334-29, le propriétaire fait procéder par une personne mentionnée au premier alinéa de l'article R.1334-23, avant toute restitution des locaux traités, à un examen visuel de l'état des surfaces traitées. Il fait également procéder, dans les conditions définies à l'article R.1334-25, à une mesure du niveau d'empoussièrement dans l'air après démantèlement du dispositif de confinement. Ce niveau doit être inférieur ou égal à cinq fibres par litre.

II) Si les travaux ne conduisent pas au retrait total des matériaux et produits de la liste A contenant de l'amiante, il est procédé à une évaluation périodique de l'état de conservation de ces matériaux et produits résiduels dans les

N° Vert
GRATUIT 0 800 330 311

Courriel : contact@maisondudiag.fr

www.maisondudiag.fr

SIRET : 90217784900012

Maison du Diag Bigorre au capital de 5 000 €

conditions prévues par l'arrêté mentionné à l'article R.1334-20, dans un délai maximal de trois ans à compter de la date à laquelle sont remis les résultats du contrôle ou à l'occasion de toute modification substantielle de l'ouvrage ou de son usage.

III) Lorsque des travaux de retrait ou de confinement de matériaux et produits de la liste B contenant de l'amiante sont effectués à l'intérieur de bâtiment occupés ou fréquentés, le propriétaire fait procéder, avant toute restitution des locaux traités, à l'examen visuel et à la mesure d'empoussièrement dans l'air mentionnée au premier alinéa du présent article.

Détail des préconisations suivant l'état de conservation des matériaux ou produit de la liste B

1. Réalisation d'une « évaluation périodique », lorsque le type de matériau ou produit concerné contenant de l'amiante, la nature et l'étendue des dégradations qu'il présente et l'évaluation du risque de dégradation ne conduisent pas à conclure à la nécessité d'une action de protection immédiate sur le matériau ou produit, consistant à :

- a) Contrôler périodiquement que l'état de dégradation des matériaux et produits concernés ne s'aggrave pas et, le cas échéant, que leur protection demeure en bon état de conservation ;
- b) Rechercher, le cas échéant, les causes de dégradation et prendre les mesures appropriées pour les supprimer.

2. Réalisation d'une « action corrective de premier niveau », lorsque le type de matériau ou produit concerné contenant de l'amiante, la nature et l'étendue des dégradations et l'évaluation du risque de dégradation conduisent à conclure à la nécessité d'une action de remise en état limitée au remplacement, au recouvrement ou à la protection des seuls éléments dégradés, consistant à :

- a) Rechercher les causes de la dégradation et définir les mesures correctives appropriées pour les supprimer ; b) Procéder à la mise en œuvre de ces mesures correctives afin d'éviter toute nouvelle dégradation et, dans l'attente, prendre les mesures de protection appropriées afin de limiter le risque de dispersion des fibres d'amiante ;
- c) Veiller à ce que les modifications apportées ne soient pas de nature à aggraver l'état des autres matériaux et produits contenant de l'amiante restant accessibles dans la même zone ;
- d) Contrôler périodiquement que les autres matériaux et produits restant accessibles ainsi que, le cas échéant, leur protection demeurent en bon état de conservation.

Il est rappelé l'obligation de faire appel à une entreprise certifiée pour le retrait ou le confinement.

3. Réalisation d'une « action corrective de second niveau », qui concerne l'ensemble d'une zone, de telle sorte que le matériau ou produit ne soit plus soumis à aucune agression ni dégradation, consistant à :

- a) Prendre, tant que les mesures mentionnées au c (paragraphe suivant) n'ont pas été mises en place, les mesures conservatoires appropriées pour limiter le risque de dégradation et la dispersion des fibres d'amiante. Cela peut consister à adapter, voire condamner l'usage des locaux concernés afin d'éviter toute exposition et toute dégradation du matériau ou produit contenant de l'amiante.

Durant les mesures conservatoires, et afin de vérifier que celles-ci sont adaptées, une mesure d'empoussièrement est réalisée, conformément aux dispositions du code de la santé publique;

- b) Procéder à une analyse de risque complémentaire, afin de définir les mesures de protection ou de retrait les plus adaptées, prenant en compte l'intégralité des matériaux et produits contenant de l'amiante dans la zone concernée ;
- c) Mettre en œuvre les mesures de protection ou de retrait définies par l'analyse de risque ;
- d) Contrôler périodiquement que les autres matériaux et produits restant accessibles, ainsi que leur protection, demeurent en bon état de conservation.

En fonction des situations particulières rencontrées lors de l'évaluation de l'état de conservation, des compléments et précisions à ces recommandations sont susceptibles d'être apportées.

7.5 Annexe - Recommandations générales de sécurité

L'identification des matériaux et produits contenant de l'amiante est un préalable à l'évaluation et à la prévention des risques liés à la présence d'amiante dans un bâtiment. Elle doit être complétée par la définition et la mise en œuvre de mesures de gestion adaptées et proportionnées pour limiter l'exposition des occupants présents temporairement ou de façon permanente dans le bâtiment et des personnes appelées à intervenir sur les matériaux ou produits contenant de l'amiante. Les recommandations générales de sécurité définies ci-après rappellent les règles de base destinées à prévenir les expositions. Le propriétaire (ou, à défaut, l'exploitant) de l'immeuble concerné adapte ces recommandations aux particularités de chaque bâtiment et de ses conditions d'occupation ainsi qu'aux situations particulières rencontrées.

Ces recommandations générales de sécurité ne se substituent en aucun cas aux obligations réglementaires existantes en matière de prévention des risques pour la santé et la sécurité des travailleurs, inscrites dans le code du travail.

1. Informations générales

a) Dangerosité de l'amiante

Les maladies liées à l'amiante sont provoquées par l'inhalation des fibres. Toutes les variétés d'amiante sont classées comme substances cancérigènes avérées pour l'homme. Elles sont à l'origine de cancers qui peuvent atteindre soit la plèvre qui entoure les poumons (mésothéliomes), soit les bronches et/ou les poumons (cancers broncho-pulmonaires). Ces lésions surviennent longtemps (souvent entre 20 à 40 ans) après le début de l'exposition à l'amiante. Le Centre international de recherche sur le cancer (CIRC) a également établi récemment un lien entre exposition à l'amiante et cancers du larynx et des ovaires. D'autres pathologies, non cancéreuses, peuvent également survenir en lien avec une exposition à l'amiante. Il s'agit exceptionnellement d'épanchements pleuraux (liquide dans la plèvre) qui peuvent être récidivants ou de plaques pleurales (qui épaississent la plèvre). Dans le cas d'empoussièrément important, habituellement d'origine professionnelle, l'amiante peut provoquer une sclérose (asbestose) qui réduira la capacité respiratoire et peut dans les cas les plus graves produire une insuffisance respiratoire parfois mortelle. Le risque de cancer du poumon peut être majoré par l'exposition à d'autres agents cancérigènes, comme la fumée du tabac.

b) Présence d'amiante dans des matériaux et produits en bon état de conservation

L'amiante a été intégré dans la composition de nombreux matériaux utilisés notamment pour la construction. En raison de son caractère cancérigène, ses usages ont été restreints progressivement à partir de 1977, pour aboutir à une interdiction totale en 1997.

En fonction de leur caractéristique, les matériaux et produits contenant de l'amiante peuvent libérer des fibres d'amiante en cas d'usure ou lors d'interventions mettant en cause l'intégrité du matériau ou produit (par exemple perçage, ponçage, découpe, friction...). Ces situations peuvent alors conduire à des expositions importantes si des mesures de protection renforcées ne sont pas prises.

Pour rappel, les matériaux et produits répertoriés aux listes A et B de l'annexe 13-9 du code de la santé publique font l'objet d'une évaluation de l'état de conservation dont les modalités sont définies par arrêté. Il convient de suivre les recommandations émises par les opérateurs de repérage dits « diagnostiqueurs » pour la gestion des matériaux ou produits repérés.

De façon générale, il est important de veiller au maintien en bon état de conservation des matériaux et produits contenant de l'amiante et de remédier au plus tôt aux situations d'usure anormale ou de dégradation de ceux-ci.

2. Intervention de professionnels soumis aux dispositions du code du travail

Il est recommandé aux particuliers d'éviter dans la mesure du possible toute intervention directe sur des matériaux et produits contenant de l'amiante et de faire appel à des professionnels compétents dans de telles situations.

Les entreprises réalisant des opérations sur matériaux et produits contenant de l'amiante sont soumises aux dispositions des articles R. 4412-94 à R. 4412-148 du code du travail. Les entreprises qui réalisent des travaux de retrait ou de confinement de matériaux et produits contenant de l'amiante doivent en particulier être certifiées dans les conditions prévues à l'article R. 4412-129. Cette certification est obligatoire à partir du 1er juillet 2013 pour les



Courriel : contact@maisondudiag.fr

www.maisondudiag.fr

SIRET : 90217784900012

Maison du Diag Bigorre au capital de 5 000 €

entreprises effectuant des travaux de retrait sur l'enveloppe extérieure des immeubles bâtis et à partir du 1er juillet 2014 pour les entreprises de génie civil.

Des documents d'information et des conseils pratiques de prévention adaptés sont disponibles sur le site Travailler-mieux (<http://www.travailler-mieux.gouv.fr>) et sur le site de l'Institut national de recherche et de sécurité pour la prévention des accidents du travail et des maladies professionnelles (<http://www.inrs.fr>).

3. Recommandations générales de sécurité

Il convient d'éviter au maximum l'émission de poussières notamment lors d'interventions ponctuelles non répétées, par exemple :

- perçage d'un mur pour accrocher un tableau ;
- remplacement de joints sur des matériaux contenant de l'amiante ;
- travaux réalisés à proximité d'un matériau contenant de l'amiante en bon état, par exemple des interventions légères dans des boîtiers électriques, sur des gaines ou des circuits situés sous un flocage sans action directe sur celui-ci, de remplacement d'une vanne sur une canalisation calorifugée à l'amiante.

L'émission de poussières peut être limitée par humidification locale des matériaux contenant de l'amiante en prenant les mesures nécessaires pour éviter tout risque électrique et/ou en utilisant de préférence des outils manuels ou des outils à vitesse lente.

Le port d'équipements adaptés de protection respiratoire est recommandé. Le port d'une combinaison jetable permet d'éviter la propagation de fibres d'amiante en dehors de la zone de travail. Les combinaisons doivent être jetées après chaque utilisation.

Des informations sur le choix des équipements de protection sont disponibles sur le site internet amiante de l'INRS à l'adresse suivante : www.amiante.inrs.fr. De plus, il convient de disposer d'un sac à déchets à proximité immédiate de la zone de travail et d'une éponge ou d'un chiffon humide de nettoyage.

4. Gestion des déchets contenant de l'amiante

Les déchets de toute nature contenant de l'amiante sont des déchets dangereux. A ce titre, un certain nombre de dispositions réglementaires, dont les principales sont rappelées ci-après, encadrent leur élimination.

Lors de travaux conduisant à un désamiantage de tout ou partie de l'immeuble, la personne pour laquelle les travaux sont réalisés, c'est-à-dire les maîtres d'ouvrage, en règle générale les propriétaires, ont la responsabilité de la bonne gestion des déchets produits, conformément aux dispositions de l'article L. 541-2 du code de l'environnement. Ce sont les producteurs des déchets au sens du code de l'environnement.

Les déchets liés au fonctionnement d'un chantier (équipements de protection, matériel, filtres, bâches, etc.) sont de la responsabilité de l'entreprise qui réalise les travaux.

a. Conditionnement des déchets

Les déchets de toute nature susceptibles de libérer des fibres d'amiante sont conditionnés et traités de manière à ne pas provoquer d'émission de poussières. Ils sont ramassés au fur et à mesure de leur production et conditionnés dans des emballages appropriés et fermés, avec apposition de l'étiquetage prévu par le décret no 88-466 du 28 avril 1988 relatif aux produits contenant de l'amiante et par le code de l'environnement notamment ses articles R. 551-1 à R. 551-13 relatifs aux dispositions générales relatives à tous les ouvrages d'infrastructures en matière de stationnement, chargement ou déchargement de matières dangereuses.

Les professionnels soumis aux dispositions du code du travail doivent procéder à l'évacuation des déchets, hors du chantier, aussitôt que possible, dès que le volume le justifie après décontamination de leurs emballages.

b. Apport en déchèterie

Environ 10 % des déchèteries acceptent les déchets d'amiante lié à des matériaux inertes ayant conservé leur intégrité provenant de ménages, voire d'artisans. Tout autre déchet contenant de l'amiante est interdit en déchèterie.

A partir du 1er janvier 2013, les exploitants de déchèterie ont l'obligation de fournir aux usagers les emballages et l'étiquetage appropriés aux déchets d'amiante.



Courriel : contact@maisondudiag.fr

www.maisondudiag.fr

SIRET : 90217784900012

Maison du Diag Bigorre au capital de 5 000 €



c. Filières d'élimination des déchets

Les matériaux contenant de l'amiante ainsi que les équipements de protection (combinaison, masque, gants...) et les déchets issus du nettoyage (chiffon...) sont des déchets dangereux. En fonction de leur nature, plusieurs filières d'élimination peuvent être envisagées.

Les déchets contenant de l'amiante lié à des matériaux inertes ayant conservé leur intégrité peuvent être éliminés dans des installations de stockage de déchets non dangereux si ces installations disposent d'un casier de stockage dédié à ce type de déchets.

Tout autre déchet amianté doit être éliminé dans une installation de stockage pour déchets dangereux ou être vitrifiés. En particulier, les déchets liés au fonctionnement du chantier, lorsqu'ils sont susceptibles d'être contaminés par de l'amiante, doivent être éliminés dans une installation de stockage pour déchets dangereux ou être vitrifiés.

d. Information sur les déchèteries et les installations d'élimination des déchets d'amiante

Les informations relatives aux déchèteries acceptant des déchets d'amiante lié et aux installations d'élimination des déchets d'amiante peuvent être obtenues auprès :

- de la préfecture ou de la direction régionale de l'environnement, de l'aménagement et du logement (direction régionale et interdépartementale de l'environnement et de l'énergie en Ile-de-France) ou de la direction de l'environnement, de l'aménagement et du logement ;
- du conseil général (ou conseil régional en Ile-de-France) au regard de ses compétences de planification sur les déchets dangereux ;
- de la mairie ;
- ou sur la base de données « déchets » gérée par l'Agence de l'environnement et de la maîtrise de l'énergie, directement accessible sur internet à l'adresse suivante : www.sinoe.org.

e. Traçabilité

Le producteur des déchets remplit un bordereau de suivi des déchets d'amiante (BSDA, CERFA no 11861). Le formulaire CERFA est téléchargeable sur le site du ministère chargé de l'environnement. Le propriétaire recevra l'original du bordereau rempli par les autres intervenants (entreprise de travaux, transporteur, exploitant de l'installation de stockage ou du site de vitrification).

Dans tous les cas, le producteur des déchets devra avoir préalablement obtenu un certificat d'acceptation préalable lui garantissant l'effectivité d'une filière d'élimination des déchets.

Par exception, le bordereau de suivi des déchets d'amiante n'est pas imposé aux particuliers voire aux artisans qui se rendent dans une déchèterie pour y déposer des déchets d'amiante lié à des matériaux inertes ayant conservé leur intégrité. Ils ne doivent pas remplir un bordereau de suivi de déchets d'amiante, ce dernier étant élaboré par la déchèterie.

7.6 - Annexe - Autres documents





Attestation d'assurance responsabilité civile professionnelle

MMA IARD Assurances Mutuelles / MMA IARD certifie que

MAISON DU DIAG BIGORRE
4 rue D'ISABY
65420 IBOS

Est titulaire d'un contrat d'assurance groupe n° 114.231.812, souscrit par la FIDI (Fédération Interprofessionnelle du Diagnostic Immobilier), garantissant sa responsabilité civile professionnelle pour ses activités de diagnostic immobilier.

Le montant de la garantie responsabilité civile professionnelle est fixé à 500 000 euros par sinistre et par technicien-diagnostiqueur. Au titre d'une même année, quel que soit le nombre de sinistres, le montant de la garantie ne pourra excéder 2 000 000 euros.

Date de prise d'effet du contrat : 06/09/2021

La présente attestation, valable pour la période du 01/01/2022 au 31/12/2022, est délivrée pour servir et valoir ce que de droit. Elle est établie sous réserve du paiement de la cotisation à échoir et ne peut engager les MMA au-delà des conditions générales et particulières du contrat auquel elle se réfère.

Fait à Bordeaux, le 15 décembre 2021

L'assureur, par délégation, l'Agent Général

SUBERVIE ASSURANCES
 Agent Général exclusif MMA
 30, cours du Maréchal Juin - B.P 29
 33023 BORDEAUX CEDEX
 Tél : 05.56.91.20.67 Fax : 05.56.91.95.75
 Email : subervie.assurances@mma.fr
 SARL au capital de 401 222 €
 N° ORIAS : 07001677 www.orias.fr

SARL SUBERVIE ASSURANCES
 AU CAPITAL DE 401 222 € - RCS BORDEAUX 339 041 535
 N°ORIAS : 07001677 WWW.ORIAS.FR
 30 COURS MARÉCHAL JUIN - BP 29
 33023 BORDEAUX CEDEX
 CONTACT@SUBERVIE-ASSURANCES.COM
 TEL : 05 56 91 20 67

F03014-B

MMA IARD ASSURANCES MUTUELLES / SOCIÉTÉ D'ASSURANCE MUTUELLE A COTISATIONS FIXES / RCS LE MANS 775 652 126
 MMA IARD / SOCIÉTÉ ANONYME AU CAPITAL DE 537 052 368 EUROS / RCS LE MANS 440 048 882

SIÈGES SOCIAUX : 14, BOULEVARD MARIE ET ALEXANDRE OYON - 72030 LE MANS CEDEX 9
 ENTREPRISES RÉGIES PAR LE CODE DES ASSURANCES

Rapport DDT : page 1 / 2

contact : contact@maisondudiag.fr

www.maisondudiag.fr

SIRET : 90217784900012

Maison du Diag Bigorre au capital de 5 000 €



TABLEAU DES GARANTIES

Contrat Responsabilité Civile Professionnelle n° 114 231 812

GARANTIES	Montant de la garantie		Franchise par sinistre
	Par sinistre et par diagnostiqueur	Maximum par année et par cabinet	
A – Assurance Responsabilité Civile Professionnelle (Titre I-A)	Niveau 1		Franchise générale : 2 000 € Franchise sur les activités optionnelles ⁽⁴⁾ : 4 000 €
	500 000 €	2 000 000 €	
	Niveau 2		
	1 525 000 €	3 000 000 €	
	Niveau 3		
	3 000 000 €	4 000 000 €	
B – Assurance Responsabilité Civile Exploitation (Titre I-B)	Par sinistre	Pour l'ensemble des sinistres d'une même année	
	8 000 000 € ⁽¹⁾ 1 000 000 €	1 000 000 €	Néant
	Illimité 23 000 €		Néant 150 €
	- Vol par préposé (article 11) - Dommages matériels et immatériels consécutifs	750 000 €	150 €
C – Protection Juridique (Recours et défense pénale)⁽²⁾ (Titre II)	10 000 €		Néant
D – Risques complémentaires (Titre III) (y compris la garantie « catastrophes naturelles » et « dommages par actes de terrorisme ou attentats ») - Archives et supports d'information	31 000 €		Néant ⁽³⁾
<p>(1) Ce montant constitue un maximum pour l'ensemble des dommages corporels, matériels et immatériels consécutifs à un dommage corporel ou matériel garanti.</p> <p>(2) Les actions pour recours inférieurs à 300 € ne sont pas prises en charge par l'assureur.</p> <p>(3) Toutefois, en ce qui concerne la garantie "Catastrophes naturelles", il est fait application d'une franchise déduite de 10 % avec un minimum de 1 140 €. Dans une commune non dotée d'un plan de prévention des risques naturels prévisibles pour le risque faisant l'objet de l'arrêt, la franchise est doublée, triplée ou quadruplée en fonction du nombre de constatations de l'état de catastrophe naturelle intervenues pour le même risque au cours des cinq années précédant la nouvelle constatation.</p> <p>En cas de modification par arrêté ministériel, ces montants sont réputés modifiés dès l'entrée en application de cet arrêté.</p> <p>(4) La franchise sur les 3 activités optionnelles (Insectes xylophages et lignivores dont mûrle ; Amiante + ; Qualité de l'air) est fixée à 4 000 €</p>			

En tant qu'adhérent FIDI, vous bénéficiez d'un service d'Assistance Juridique par téléphone pour la sauvegarde de vos intérêts dans les domaines relatifs à votre activité professionnelle : service accessible du Lundi au vendredi de 8 H. à 20 H. et le samedi de 9H. à 18 H. (hors jours fériés ou chômés), au numéro 02 43 39 10 03.

FIDI
Fédération Interprofessionnelle du Diagnostic Immobilier
31 rue du rocher
75008 PARIS
Tél. : 01 42 93 66 06 Fax : 01 45 22 33 55
Email : contact@lafidi.fr
http://www.lafidi.fr

SARL SUBERVIE ASSURANCES
au capital de 401 222 € - SIREN 339041535BX
30, cours du Maréchal Juin – BP 28
33023 Bordeaux Cedex
Tél: 05.56.91.20.67 Fax : 05.56.91.95.75
Email : subervie.assurances@mma.fr
N° ORIAS : 07001677 – www.orias.fr

Rapport DDT : page 2 / 2

contact@maisondudiag.fr

www.maisondudiag.fr

SIRET : 90217784900012

Maison du Diag Bigorre au capital de 5 000 €



Certificat de compétences Diagnosticueur Immobilier

N° CPDI 0663 Version 010

Je soussignée, Juliette JANNOT, Directrice Générale d'I.Cert, atteste que :

Monsieur COUSTEAU Thomas

Est certifié(e) selon le référentiel I.Cert en vigueur (CPE DI DR 01 (cycle de 5 ans) - CPE DI DR 06 (cycle de 7 ans)), dispositif de certification de personnes réalisant des diagnostics immobiliers pour les missions suivantes :

Amiante avec mention	Amiante Avec Mention Date d'effet : 17/12/2017 - Date d'expiration : 16/12/2022
Amiante sans mention	Amiante Sans Mention Date d'effet : 17/12/2017 - Date d'expiration : 16/12/2022
Electricité	Etat de l'installation intérieure électrique Date d'effet : 27/11/2018 - Date d'expiration : 26/11/2023
Energie avec mention	Energie avec mention Date d'effet : 28/11/2022 - Date d'expiration : 27/11/2029
Energie sans mention	Energie sans mention Date d'effet : 28/11/2022 - Date d'expiration : 27/11/2029
Gaz	Etat de l'installation intérieure gaz Date d'effet : 23/07/2022 - Date d'expiration : 22/07/2029
Plomb	Plomb : Constat du risque d'exposition au plomb Date d'effet : 23/07/2022 - Date d'expiration : 22/07/2029
Termites	Etat relatif à la présence de termites dans le bâtiment - France métropolitaine Date d'effet : 28/07/2022 - Date d'expiration : 27/07/2029

En foi de quoi ce certificat est délivré, pour valoir et servir ce que de droit.
Edité à Saint-Grégoire, le 28/11/2022.

Arrêté du 21 novembre 2006 modifié définissant les critères de certification des compétences des personnes physiques opérateurs des constats de risque d'exposition au plomb, des diagnostics du risque d'inhalation par le plomb des peintures ou des contrôles après travaux en présence de plomb, et les critères d'accréditation des organismes de certification - Arrêté du 25 juillet 2016 définissant les critères de certification des compétences des personnes physiques opérateurs de repérage, d'évaluation périodique de l'état de conservation des matériaux et produits contenant de l'amiante, et d'examen visuel après travaux dans les immeubles bâtis, et les critères d'accréditation des organismes de certification - Arrêté du 8 novembre 2019 relatif aux compétences des personnes physiques opérateurs de repérage, d'évaluation périodique de l'état de conservation des matériaux et produits contenant de l'amiante, et d'examen visuel après travaux dans les immeubles bâtis ou Arrêté du 21 novembre 2006 définissant les critères de certification des compétences des personnes physiques opérateurs de repérage et de diagnostic, amiante dans les immeubles bâtis et les critères d'accréditation des organismes de certification - Arrêté du 30 octobre 2006 modifié définissant les critères de certification des compétences des personnes physiques réalisant l'état relatif à la présence de termites dans le bâtiment et les critères d'accréditation des organismes de certification - Arrêté du 16 octobre 2006 modifié définissant les critères de certification des compétences des personnes physiques réalisant le diagnostic de performance énergétique ou l'attestation de prise en compte de la réglementation thermique et les critères d'accréditation des organismes de certification - Arrêté du 6 avril 2007 modifié définissant les critères de certification des compétences des personnes physiques réalisant l'état de l'installation intérieure de gaz et les critères d'accréditation des organismes de certification - Arrêté du 8 juillet 2008 modifié définissant les critères de certification des compétences des personnes physiques réalisant l'état de l'installation intérieure d'électricité et les critères d'accréditation des organismes de certification - Ou Arrêté du 7 juillet 2018 modifié définissant les critères de certification des opérateurs de diagnostic technique et des organismes de formation et d'accréditation des organismes de certification - Ou Arrêté du 24 décembre 2021 définissant les critères de certification des opérateurs de diagnostic technique et des organismes de formation et d'accréditation des organismes de certification.

I.Cert
Institut de Certification

Certification de personnes
Diagnosticueur
Portée disponible sur www.icert.fr

Parc d'Affaires, Espace Performance – Bât K – 35760 Saint-Grégoire

cofrac
ACCREDITATION
N° 4 C522
PORTÉE
RESPONSABLE SUR
CERTIFICATION
DE PERSONNES
WWW.COFRAC.FR

CPE DI FR 11 rev18

N° Vert
GRATUIT 0 800 330 311

Courriel : contact@maisondudiag.fr

www.maisondudiag.fr

SIRET : 90217784900012

Maison du Diag Bigorre au capital de 5 000 €

Rapport de l'état relatif à la présence de termites dans le bâtiment

Numéro de dossier : 2211/MONTEGUT/2263
 Norme méthodologique employée : AFNOR NF P 03-201 - Février 2016
 Date du repérage : 29/11/2022
 Heure d'arrivée : 09 h 00
 Temps passé sur site : 02 h 00

A - Désignation du ou des bâtiments

Localisation du ou des bâtiments :

Département : **Hautes-Pyrénées**

Adresse : **9 RUE MONTALIVET**

Commune : **65600 SARROUILLES**

Désignation et situation du ou des lot(s) de copropriété : - **Section cadastrale C, Parcelle(s) n° 444, C 214**

Informations collectées auprès du donneur d'ordre :

Présence de traitements antérieurs contre les termites

Présence de termites dans le bâtiment

Fourniture de la notice technique relatif à l'article R 112-4 du CCH si date du dépôt de la demande de permis de construire ou date d'engagement des travaux postérieure au 1/11/2006

Documents fournis : **Néant**

Désignation du (ou des) bâtiment(s) : **Habitation (maison individuelle)**

Périmètre de repérage :

Situation du bien en regard d'un arrêté préfectoral pris en application de l'article L 133-5 du CCH : **Le bien est situé dans une zone soumise à un arrêté préfectoral:**

65600 SARROUILLES (Information au 13/10/2022)

Niveau d'infestation inconnu

Arrêté préfectoral

Liste des arrêtés

26-mai-09 - Arrêté préfectoral - n?20091346.08

B - Désignation du client

Désignation du client :

Nom et prénom : **Monsieur et Madame MONTEGUT**

Adresse : **9 RUE MONTALIVET - 65600 SARROUILLES**

Si le client n'est pas le donneur d'ordre :

Qualité du donneur d'ordre (sur déclaration de l'intéressé) : **Autre**

Nom et prénom : **Monsieur et Madame MONTEGUT**

Adresse : **9 RUE MONTALIVET - 65600 SARROUILLES**

C - Désignation de l'opérateur de diagnostic

Identité de l'opérateur de diagnostic :

Nom et prénom : **COUSTEAU Thomas**

Raison sociale et nom de l'entreprise : **Maison du Diag Bigorre**

Adresse : **4 RUE D'ISABY - 65420 IBOS**

Numéro SIRET : **90217784900012**

Désignation de la compagnie d'assurance : **MMA**

Numéro de police et date de validité : **114.231.812 - 31/12/2022**

Certification de compétence **CPDI0663** délivrée par : **I.Cert, le 28/07/2022**

D - Identification des bâtiments et des parties de bâtiments visités et des éléments infestés ou ayant été infestés par les termites et ceux qui ne le sont pas

Liste des pièces visitées :

Rez de chaussée - Entrée,	1er étage - balcon,
Rez de chaussée - Séjour,	1er étage - salle d'eau,
Rez de chaussée - Cuisine,	1er étage - Chambre 3,
Rez de chaussée - Salon,	1er étage - Chambre 4,
Rez de chaussée - cellier,	1er étage - Chambre 5,
Rez de chaussée - Chambre 1,	Sous-Sol - Garage,
Rez de chaussée - Chambre 2,	Sous-Sol - remise 1,
Rez de chaussée - Salle de bain,	Sous-Sol - remise 2,
Rez de chaussée - lavabo,	Sous-Sol - remise 3,
Rez de chaussée - Wc,	annexe - cabanon,
1er étage - palier,	annexe - local technique piscine,
	annexe - hangar

Bâtiments et parties de bâtiments visités (1)	Ouvrages, parties d'ouvrages et éléments examinés (2)	Résultats du diagnostic d'infestation (3)
Rez de chaussée		
Entrée	Sol - Plancher béton et Parquet flottant	Absence d'indices d'infestation de termites
	Mur - parpaings et Peinture	Absence d'indices d'infestation de termites
	Plafond - Béton et Peinture	Absence d'indices d'infestation de termites
	Plinthes - Bois et Peinture	Absence d'indices d'infestation de termites
	Porte - Bois et Peinture	Absence d'indices d'infestation de termites
	Bati porte - Bois et Peinture	Absence d'indices d'infestation de termites
Séjour	Sol - Plancher béton et Parquet flottant	Absence d'indices d'infestation de termites
	Mur - parpaings et Peinture	Absence d'indices d'infestation de termites
	Plafond - Béton et Peinture	Absence d'indices d'infestation de termites
	Plinthes - Bois et Peinture	Absence d'indices d'infestation de termites
	Porte - Bois et Peinture	Absence d'indices d'infestation de termites
	Bati porte - Bois et Peinture	Absence d'indices d'infestation de termites
	Fenêtre - Métal et Peinture	Absence d'indices d'infestation de termites
	Bati fenêtre - Métal et Peinture	Absence d'indices d'infestation de termites
	Volet - Bois et Peinture	Absence d'indices d'infestation de termites

N° Vert GRATUIT 0 800 330 311

Courriel : contact@maisondudiag.fr

www.maisondudiag.fr

SIRET : 90217784900012

Maison du Diag Bigorre au capital de 5 000 €

Bâtiments et parties de bâtiments visités (1)	Ouvrages, parties d'ouvrages et éléments examinés (2)	Résultats du diagnostic d'infestation (3)
Cuisine	Sol - Plancher béton et Carrelage	Absence d'indices d'infestation de termites
	Mur - parpaings et Peinture	Absence d'indices d'infestation de termites
	Plafond - Béton et Peinture	Absence d'indices d'infestation de termites
	Fenêtre - Métal et Peinture	Absence d'indices d'infestation de termites
	Bati fenêtre - Métal et Peinture	Absence d'indices d'infestation de termites
	Volet - Bois et Peinture	Absence d'indices d'infestation de termites
Salon	Sol - Plancher béton et Parquet flottant	Absence d'indices d'infestation de termites
	Mur - parpaings et Peinture	Absence d'indices d'infestation de termites
	Plafond - Béton et Peinture	Absence d'indices d'infestation de termites
	Plinthes - Bois et Peinture	Absence d'indices d'infestation de termites
	Fenêtre - Métal et Peinture	Absence d'indices d'infestation de termites
	Bati fenêtre - Métal et Peinture	Absence d'indices d'infestation de termites
cellier	Sol - Plancher béton et Parquet flottant	Absence d'indices d'infestation de termites
	Mur - parpaings et Peinture	Absence d'indices d'infestation de termites
	Plafond - Béton et Peinture	Absence d'indices d'infestation de termites
	Plinthes - Bois et Peinture	Absence d'indices d'infestation de termites
	Porte - Bois et Peinture	Absence d'indices d'infestation de termites
	Bati porte - Bois et Peinture	Absence d'indices d'infestation de termites
	Fenêtre - Métal et Peinture	Absence d'indices d'infestation de termites
	Bati fenêtre - Métal et Peinture	Absence d'indices d'infestation de termites
Chambre 1	Sol - Plancher béton et Parquet flottant	Absence d'indices d'infestation de termites
	Mur - parpaings et papier peint et faïence	Absence d'indices d'infestation de termites
	Plafond - Béton et Peinture	Absence d'indices d'infestation de termites
	Plinthes - Bois et Peinture	Absence d'indices d'infestation de termites
	Porte - Bois et Peinture	Absence d'indices d'infestation de termites
	Bati porte - Bois et Peinture	Absence d'indices d'infestation de termites
	Fenêtre - Métal et Peinture	Absence d'indices d'infestation de termites
	Bati fenêtre - Métal et Peinture	Absence d'indices d'infestation de termites
Chambre 2	Sol - Plancher béton et Parquet flottant	Absence d'indices d'infestation de termites
	Mur - parpaings et Tapisserie	Absence d'indices d'infestation de termites
	Plafond - Béton et Peinture	Absence d'indices d'infestation de termites
	Plinthes - Bois et Peinture	Absence d'indices d'infestation de termites
	Porte - Bois et Peinture	Absence d'indices d'infestation de termites
	Bati porte - Bois et Peinture	Absence d'indices d'infestation de termites
	Fenêtre - Métal et Peinture	Absence d'indices d'infestation de termites
	Bati fenêtre - Métal et Peinture	Absence d'indices d'infestation de termites
Volet - Bois et Peinture	Absence d'indices d'infestation de termites	



Bâtiments et parties de bâtiments visités (1)	Ouvrages, parties d'ouvrages et éléments examinés (2)	Résultats du diagnostic d'infestation (3)
Salle de bain	Sol - Plancher béton et Dalles plastiques	Absence d'indices d'infestation de termites
	Mur - parpaings et Faïence	Absence d'indices d'infestation de termites
	Plafond - Béton et Peinture	Absence d'indices d'infestation de termites
	Porte - Bois et Peinture	Absence d'indices d'infestation de termites
	Bati porte - Bois et Peinture	Absence d'indices d'infestation de termites
	Fenêtre - Métal et Peinture	Absence d'indices d'infestation de termites
	Bati fenêtre - Métal et Peinture	Absence d'indices d'infestation de termites
lavabo	Volet - Bois et Peinture	Absence d'indices d'infestation de termites
	Sol - Plancher béton et Carrelage	Absence d'indices d'infestation de termites
	Mur - parpaings et Peinture	Absence d'indices d'infestation de termites
	Plafond - Béton et Peinture	Absence d'indices d'infestation de termites
	Plinthes - Carrelage et Carrelage	Absence d'indices d'infestation de termites
	Porte - Bois et Peinture	Absence d'indices d'infestation de termites
Wc	Bati porte - Bois et Peinture	Absence d'indices d'infestation de termites
	Sol - Plancher béton et Carrelage	Absence d'indices d'infestation de termites
	Mur - parpaings et Peinture	Absence d'indices d'infestation de termites
	Plafond - Béton et Peinture	Absence d'indices d'infestation de termites
	Plinthes - Carrelage et Carrelage	Absence d'indices d'infestation de termites
	Porte - Bois et Peinture	Absence d'indices d'infestation de termites
	Bati porte - Bois et Peinture	Absence d'indices d'infestation de termites
	Fenêtre - Métal et Peinture	Absence d'indices d'infestation de termites
Bati fenêtre - Métal et Peinture	Absence d'indices d'infestation de termites	
1er étage		
palier	Sol - Plancher béton et Revêtement souple (lino)	Absence d'indices d'infestation de termites
	Mur - parpaings et Peinture	Absence d'indices d'infestation de termites
	Plafond - Plâtre et Peinture	Absence d'indices d'infestation de termites
	Plinthes - Bois et Peinture	Absence d'indices d'infestation de termites
	Porte - Bois et Peinture	Absence d'indices d'infestation de termites
	Bati porte - Bois et Peinture	Absence d'indices d'infestation de termites
	Fenêtre - Métal et Peinture	Absence d'indices d'infestation de termites
	Bati fenêtre - Métal et Peinture	Absence d'indices d'infestation de termites
	Volet - Bois et Peinture	Absence d'indices d'infestation de termites
balcon	Sol - Plancher béton et Carrelage	Absence d'indices d'infestation de termites
	Mur - parpaings et crépi	Absence d'indices d'infestation de termites
salle d'eau	Sol - Plancher béton et Revêtement souple (lino)	Absence d'indices d'infestation de termites
	Mur - parpaings et Faïence	Absence d'indices d'infestation de termites
	Plafond - Plâtre et Peinture	Absence d'indices d'infestation de termites
	Porte - Bois et Peinture	Absence d'indices d'infestation de termites
	Bati porte - Bois et Peinture	Absence d'indices d'infestation de termites
	Fenêtre - Bois et Peinture	Absence d'indices d'infestation de termites
Bati fenêtre - Bois et Peinture	Absence d'indices d'infestation de termites	



Bâtiments et parties de bâtiments visités (1)	Ouvrages, parties d'ouvrages et éléments examinés (2)	Résultats du diagnostic d'infestation (3)
Chambre 3	Sol - Plancher béton et Parquet flottant	Absence d'indices d'infestation de termites
	Mur - parpaings et Tapisserie	Absence d'indices d'infestation de termites
	Plafond - Plâtre et Tapisserie	Absence d'indices d'infestation de termites
	Plinthes - Bois et Peinture	Absence d'indices d'infestation de termites
	Porte - Bois et Peinture	Absence d'indices d'infestation de termites
	Bati porte - Bois et Peinture	Absence d'indices d'infestation de termites
	Fenêtre 1 - Bois et Peinture	Absence d'indices d'infestation de termites
	Bati fenêtre 1 - Bois et Peinture	Absence d'indices d'infestation de termites
	Volet - Bois et Peinture	Absence d'indices d'infestation de termites
	Fenêtre 2 - Métal et Peinture	Absence d'indices d'infestation de termites
	Bati fenêtre 2 - Métal et Peinture	Absence d'indices d'infestation de termites
Chambre 4	Sol - Plancher béton et Parquet flottant	Absence d'indices d'infestation de termites
	Mur - parpaings et Tapisserie	Absence d'indices d'infestation de termites
	Plafond - Plâtre et Tapisserie	Absence d'indices d'infestation de termites
	Plinthes - Bois et Peinture	Absence d'indices d'infestation de termites
	Porte - Bois et Peinture	Absence d'indices d'infestation de termites
	Bati porte - Bois et Peinture	Absence d'indices d'infestation de termites
	Fenêtre - Bois et Peinture	Absence d'indices d'infestation de termites
	Bati fenêtre - Bois et Peinture	Absence d'indices d'infestation de termites
Chambre 5	Sol - Plancher béton et Carrelage	Absence d'indices d'infestation de termites
	Mur - parpaings et Tapisserie	Absence d'indices d'infestation de termites
	Plafond - Plâtre et Tapisserie	Absence d'indices d'infestation de termites
	Plinthes - Bois et Peinture	Absence d'indices d'infestation de termites
	Porte - Bois et Peinture	Absence d'indices d'infestation de termites
	Bati porte - Bois et Peinture	Absence d'indices d'infestation de termites
	Fenêtre - Métal et Peinture	Absence d'indices d'infestation de termites
	Bati fenêtre - Métal et Peinture	Absence d'indices d'infestation de termites
Volet - Bois et Peinture	Absence d'indices d'infestation de termites	
Sous-Sol		
Garage	Sol - Plancher béton et chape brute	Absence d'indices d'infestation de termites
	Mur - parpaings et peinture et faïence	Absence d'indices d'infestation de termites
	Plafond - Béton et isolant	Absence d'indices d'infestation de termites
	Porte 1 - Bois et Peinture	Absence d'indices d'infestation de termites
	Bati porte 1 - Bois et Peinture	Absence d'indices d'infestation de termites
	Porte 2 - Métal et Peinture	Absence d'indices d'infestation de termites
	Bati porte 2 - Métal et Peinture	Absence d'indices d'infestation de termites
remise 1	Sol - Plancher béton et chape brute	Absence d'indices d'infestation de termites
	Mur - parpaings et Peinture	Absence d'indices d'infestation de termites
	Plafond - Béton et isolant	Absence d'indices d'infestation de termites
	Porte - Bois et Peinture	Absence d'indices d'infestation de termites



Bâtiments et parties de bâtiments visités (1)	Ouvrages, parties d'ouvrages et éléments examinés (2)	Résultats du diagnostic d'infestation (3)
	Bati porte - Bois et Peinture	Absence d'indices d'infestation de termites
remise 2	Sol - Plancher béton et chape brute	Absence d'indices d'infestation de termites
	Mur - parpaings et Peinture	Absence d'indices d'infestation de termites
	Plafond - Béton et isolant	Absence d'indices d'infestation de termites
	Porte - Bois et Peinture	Absence d'indices d'infestation de termites
	Bati porte - Bois et Peinture	Absence d'indices d'infestation de termites
remise 3	Sol - Plancher béton et chape brute	Absence d'indices d'infestation de termites
	Mur - parpaings et Peinture	Absence d'indices d'infestation de termites
	Plafond - Béton et isolant	Absence d'indices d'infestation de termites
	Porte - Bois et Peinture	Absence d'indices d'infestation de termites
	Bati porte - Bois et Peinture	Absence d'indices d'infestation de termites
annexe		
cabanon	Sol - Plancher bois et parquet	Absence d'indices d'infestation de termites
	Mur - bois et vernis	Absence d'indices d'infestation de termites
	Plafond - Bois et vernis	Absence d'indices d'infestation de termites
	Porte - Bois et vernis	Absence d'indices d'infestation de termites
	Bati porte - Bois et vernis	Absence d'indices d'infestation de termites
local technique piscine	Sol - Plancher béton et chape brute	Absence d'indices d'infestation de termites
	Mur - parpaings et Peinture	Absence d'indices d'infestation de termites
	Plafond - Béton et Peinture	Absence d'indices d'infestation de termites
	Porte - Bois et Peinture	Absence d'indices d'infestation de termites
	Bati porte - Bois et Peinture	Absence d'indices d'infestation de termites
hangar	Sol - terre battue	Absence d'indices d'infestation de termites
	Mur - ossature bois et brut	Absence d'indices d'infestation de termites
	Plafond - poutres bois et fibre ciment	Absence d'indices d'infestation de termites

(1) Identifier notamment chaque bâtiment et chacune des pièces du bâtiment.

(2) Identifier notamment : ossature, murs, planchers, escaliers, boiseries, plinthes, charpentes...

(3) Mentionner les indices ou l'absence d'indices d'infestation de termites et en préciser la nature et la localisation.

E - Catégories de termites en cause

La mission et son rapport sont exécutés conformément à la norme AFNOR NF P 03-201 (Février 2016) et à l'arrêté du 07 mars 2012 modifiant l'arrêté du 29 mars 2007.

La recherche de termites porte sur différentes catégories de termites :

- **Les termites souterrains**, regroupant cinq espèces identifiées en France métropolitaine (*Reticulitermes flavipes*, *reticulitermes lucifugus*, *reticulitermes banyulensis*, *reticulitermes grassei* et *reticulitermes urbis*) et deux espèces supplémentaires dans les DOM (*Coptotermes* et *heterotermes*),

- **Les termites de bois sec**, regroupant les *kalotermes flavicolis* présent surtout dans le sud de la France métropolitaine et les *Cryptotermes* présent principalement dans les DOM et de façon ponctuelle en métropole.

- **Les termites arboricole**, appartiennent au genre *Nasutitermes* présent presque exclusivement dans les DOM.

N° Vert GRATUIT 0 800 330 311

Courriel : contact@maisondudiag.fr

www.maisondudiag.fr

SIRET : 90217784900012

Maison du Diag Bigorre au capital de 5 000 €

Les principaux indices d'une infestation sont :

- Altérations dans le bois,
- Présence de termites vivants,
- Présence de galeries-tunnels (cordonnets) ou concrétions,
- Cadavres ou restes d'individus reproducteurs,
- Présence d'orifices obturés ou non.

Rappels réglementaires :

L 133-5 du CCH : Lorsque, dans une ou plusieurs communes, des foyers de termites sont identifiés, un arrêté préfectoral, pris sur proposition ou après consultation des conseils municipaux intéressés, délimite les zones contaminées ou susceptibles de l'être à court terme. En cas de démolition totale ou partielle d'un bâtiment situé dans ces zones, les bois et matériaux contaminés sont incinérés sur place ou traités avant tout transport si leur destruction par incinération sur place est impossible. La personne qui a procédé à ces opérations en fait la déclaration en mairie.

Article L 112-17 du CCH : Les règles de construction et d'aménagement applicables aux ouvrages et locaux de toute nature quant à leur résistance aux termites et aux autres insectes xylophages sont fixées par décret en Conseil d'Etat. Ces règles peuvent être adaptées à la situation particulière de la Guadeloupe, de la Guyane, de la Martinique, de La Réunion, de Mayotte et de Saint-Martin.

F - Identification des bâtiments et parties du bâtiment (pièces et volumes) n'ayant pu être visités et justification

2ème étage - Combles (Absence de trappe de visite)

G - Identification des ouvrages, parties d'ouvrages et éléments qui n'ont pas été examinés et justification

Localisation	Liste des ouvrages, parties d'ouvrages	Motif
2ème étage - Combles	Toutes	Absence de trappe de visite

Nota : notre cabinet s'engage à retourner sur les lieux afin de compléter le constat aux parties d'immeubles non visités, dès lors que les dispositions permettant un contrôle des zones concernées auront été prises par le propriétaire ou son mandataire.

H - Constatations diverses

Localisation	Liste des ouvrages, parties d'ouvrages	Observations et constatations diverses
Général	-	Présence d'indices d'infestation d'autres agents de dégradation biologique Les zones situées derrière les doublages des murs et plafonds n'ont pas été visitées par défaut d'accès

Note 1: Les indices d'infestation des autres agents de dégradation biologique du bois sont notés de manière générale pour information du donneur d'ordre, il n'est donc pas nécessaire d'en indiquer la nature, le nombre et la localisation précise. Si le donneur d'ordre le souhaite, il fait réaliser une recherche de ces agents dont la méthodologie et les éléments sont décrits dans la norme NF-P 03-200.



I - Moyens d'investigation utilisés

La mission et son rapport sont exécutés conformément à la norme AFNOR NF P 03-201 (Février 2016), à l'article L.133-5, L.133-6, L.271-4 à 6, R133-7 et à l'arrêté du 07 mars 2012 modifiant l'arrêté du 29 mars 2007. La recherche de termites porte sur les termites souterrain, termites de bois sec ou termites arboricole et est effectuée jusqu'à 10 mètres des extérieurs de l'habitation, dans la limite de la propriété.

Moyens d'investigation :

- Examen visuel des parties visibles et accessibles.
- Sondage manuel systématique des boiseries à l'aide d'un poinçon.
- Utilisation d'un ciseau à bois en cas de constatation de dégradations.
- Utilisation d'une échelle en cas de nécessité.
- À l'extérieur une hachette est utilisée pour sonder le bois mort.

Représentant du propriétaire (accompagnateur) :

CAPI DURAC Nicolas

Commentaires (Écart par rapport à la norme, ...) :

Néant

J - VISA et mentions

Mention 1 :

Le présent rapport n'a de valeur que pour la date de la visite et est exclusivement limité à l'état relatif à la présence de termites dans le bâtiment objet de la mission.

Mention 2 :

L'intervention n'a pas eu pour but de donner un diagnostic de la résistance mécanique des bois et matériaux.

Nota 2 :

Dans le cas de la présence de termites, il est rappelé l'obligation de déclaration en mairie de l'infestation prévue aux articles L.133-4 et R. 133-3 du code de la construction et de l'habitation.

Nota 3 :

Conformément à l'article L-271-6 du CCH, l'opérateur ayant réalisé cet état relatif à la présence de termites n'a aucun lien de nature à porter atteinte à son impartialité et à son indépendance ni avec le propriétaire ou son mandataire qui fait appel à lui, ni avec une entreprise pouvant réaliser des travaux sur des ouvrages pour lesquels il lui est demandé d'établir cet état.

Nota 4 :

Le présent rapport est établi par une personne dont les compétences sont certifiées par **I.Cert Centre Alphasis - Bâtiment K - Parc d'affaires - Espace Performance 35760 SAINT GREGOIRE (détail sur www.info-certif.fr)**




Visite effectuée le 29/11/2022.

Rapport valable jusqu'au 28/05/2023

Fait à **IBOS**, le 29/11/2022

Par : COUSTEAU Thomas



 N° Vert
GRATUIT 0 800 330 311

Courriel : contact@maisondudiag.fr

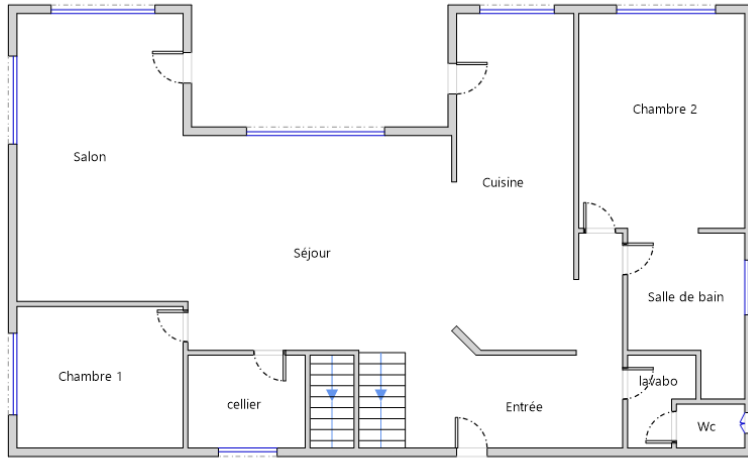
www.maisondudiag.fr

SIRET : 90217784900012

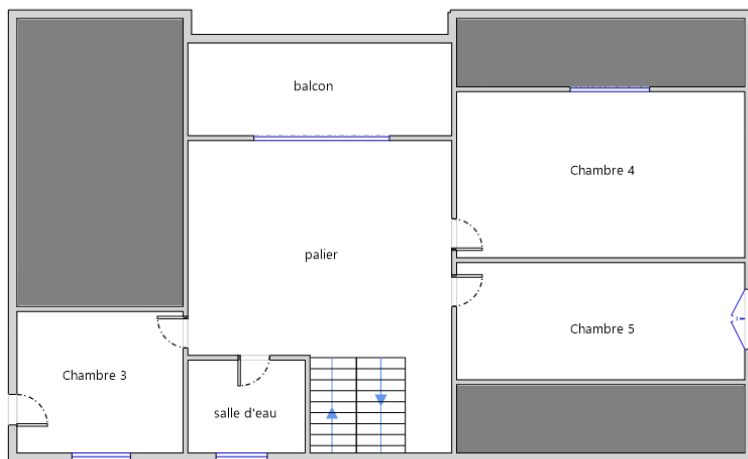
Maison du Diag Bigorre au capital de 5 000 €



Annexe - Plans - croquis



Rez-de-chaussée



1er Etage

N° Vert
GRATUIT 0 800 330 311

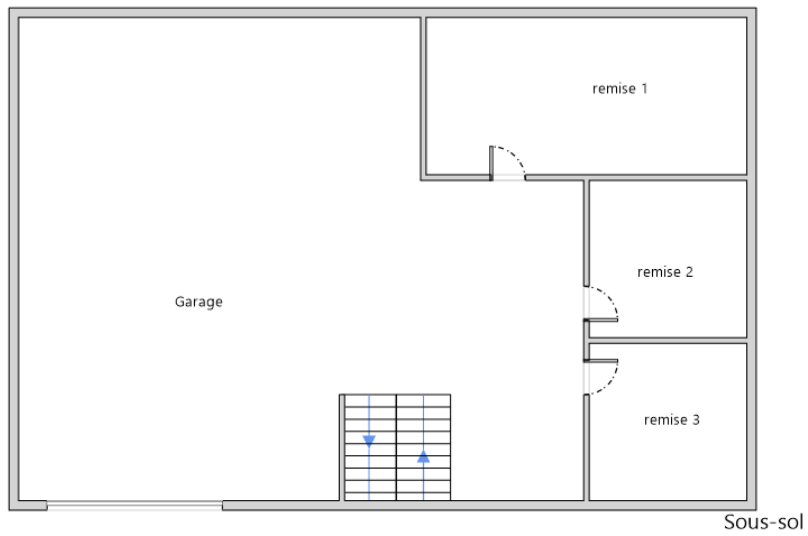
Courriel : contact@maisondudiag.fr

www.maisondudiag.fr

SIRET : 90217784900012

Maison du Diag Bigorre au capital de 5 000 €





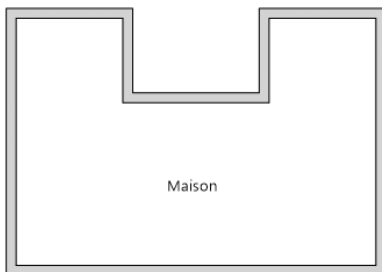
N° Vert
GRATUIT 0 800 330 311

Courriel : contact@maisondudiag.fr

www.maisondudiag.fr

SIRET : 90217784900012

Maison du Diag Bigorre au capital de 5 000 €



Plan de masse



N° Vert GRATUIT 0 800 330 311

Courriel : contact@maisondudiag.fr

www.maisondudiag.fr

SIRET : 90217784900012

Maison du Diag Bigorre au capital de 5 000 €

Annexe - Assurance / Attestation sur l'honneur



Attestation d'assurance responsabilité civile professionnelle

MMA IARD Assurances Mutuelles / MMA IARD certifie que

MAISON DU DIAG BIGORRE
4 rue D'ISABY
65420 IBOS

Est titulaire d'un contrat d'assurance groupe n° 114.231.812, souscrit par la FIDI (Fédération Interprofessionnelle du Diagnostic Immobilier), garantissant sa responsabilité civile professionnelle pour ses activités de diagnostic immobilier.

Le montant de la garantie responsabilité civile professionnelle est fixé à 500 000 euros par sinistre et par technicien-diagnostiqueur. Au titre d'une même année, quel que soit le nombre de sinistres, le montant de la garantie ne pourra excéder 2 000 000 euros.

Date de prise d'effet du contrat : 06/09/2021

La présente attestation, valable pour la période du 01/01/2022 au 31/12/2022, est délivrée pour servir et valoir ce que de droit. Elle est établie sous réserve du paiement de la cotisation à échoir et ne peut engager les MMA au-delà des conditions générales et particulières du contrat auquel elle se réfère.

Fait à Bordeaux, le 15 décembre 2021

L'assureur, par délégation, l'Agent Général

SUBERVIE ASSURANCES
 Agent Général exclusif MMA
 30, cours du Maréchal Juin - B.P 29
 33023 BORDEAUX CEDEX
 Tél : 05.56.91.20.67 Fax : 05.56.91.95.75
 Email : subervie.assurances@mma.fr
 SARL au capital de 401 222 €
 N° ORIAS : 07001677 www.orias.fr



F03014-B

MMA IARD ASSURANCES MUTUELLES / SOCIÉTÉ D'ASSURANCE MUTUELLE A COTISATIONS FIXES / RCS LE MANS 775 652 126
 MMA IARD / SOCIÉTÉ ANONYME AU CAPITAL DE 537 052 368 EUROS / RCS LE MANS 440 048 882
 SIÈGES SOCIAUX : 14, BOULEVARD MARIE ET ALEXANDRE OYON - 72030 LE MANS CEDEX 9
 ENTREPRISES RÉGIES PAR LE CODE DES ASSURANCES

Rapport DDT : page 1 / 2

N° Vert GRATUIT 0 800 330 311

Courriel : contact@maisondudiag.fr

www.maisondudiag.fr

SIRET : 90217784900012

Maison du Diag Bigorre au capital de 5 000 €

Rapport DDT : page 42 / 94



TABLEAU DES GARANTIES

Contrat Responsabilité Civile Professionnelle n° 114 231 812

GARANTIES	Montant de la garantie		Franchise par sinistre
	Par sinistre et par diagnostiqueur	Maximum par année et par cabinet	
A – Assurance Responsabilité Civile Professionnelle (Titre I-A)	Niveau 1		Franchise générale : 2 000 € Franchise sur les activités optionnelles ⁽⁴⁾ : 4 000 €
	500 000 €	2 000 000 €	
	Niveau 2		
	1 525 000 €	3 000 000 €	
	Niveau 3		
	3 000 000 €	4 000 000 €	
B – Assurance Responsabilité Civile Exploitation (Titre I-B)	Par sinistre	Pour l'ensemble des sinistres d'une même année	Néant
	8 000 000 € ⁽¹⁾ 1 000 000 €	1 000 000 €	
Dommages corporels et Immatériels consécutifs limités en cas de faute inexcusable..... Sauf garantie R.C. du fait de l'utilisation ou du déplacement d'un véhicule à moteur (article 8) - Vol par préposé (article 11) - Dommages matériels et immatériels consécutifs	Illimité 23 000 € 750 000 €		Néant 150 € 150 €
C – Protection Juridique (Recours et défense pénale) (Titre II)	10 000 €		Néant
D – Risques complémentaires (Titre III) (y compris la garantie « catastrophes naturelles » et « dommages par actes de terrorisme ou attentats ») - Archives et supports d'information	31 000 €		Néant ⁽³⁾
(1) Ce montant constitue un maximum pour l'ensemble des dommages corporels, matériels et immatériels consécutifs à un dommage corporel ou matériel garanti. (2) Les actions pour recours inférieurs à 300 € ne sont pas prises en charge par l'assureur. (3) Toutefois, en ce qui concerne la garantie "Catastrophes naturelles", il est fait application d'une franchise déduite de 10 % avec un minimum de 1 140 €. Dans une commune non dotée d'un plan de prévention des risques naturels prévisibles pour le risque faisant l'objet de l'arrêt, la franchise est doublée, triplée ou quadruplée en fonction du nombre de constatations de l'état de catastrophe naturelle intervenues pour le même risque au cours des cinq années précédant la nouvelle constatation. En cas de modification par arrêté ministériel, ces montants sont réputés modifiés dès l'entrée en application de cet arrêté. (4) La franchise sur les 3 activités optionnelles (Insectes xylophages et lignivores dont mérule ; Amlante + ; Qualité de l'air) est fixée à 4 000 €.			

En tant qu'adhérent FIDI, vous bénéficiez d'un service d'Assistance Juridique par téléphone pour la sauvegarde de vos intérêts dans les domaines relatifs à votre activité professionnelle : service accessible du Lundi au vendredi de 8 H. à 20 H. et le samedi de 8H. à 18 H. (hors jours fériés ou chômés), au numéro 02 43 39 10 03.

FIDI
Fédération Interprofessionnelle du Diagnostic Immobilier
31 rue du rocher
75008 PARIS
Tél. : 01 42 93 96 06 Fax : 01 45 22 33 55
Email : contact@lafidi.fr
http://www.lafidi.fr

SARL SUBERVIE ASSURANCES
au capital de 401 222 € - SIREN 339041585BX
30, cours du Maréchal Juin – BP 29
33023 Bordeaux Cedex
Tél: 05.56.91.20.67 Fax : 05.56.91.95.75
Email : subervie.assurances@mma.fr
N° ORIAS : 07001677 – www.orias.fr

Rapport DDT : page 2 / 2

N° Vert GRATUIT 0 800 330 311

Courriel : contact@maisondudiag.fr

www.maisondudiag.fr

SIRET : 90217784900012

Maison du Diag Bigorre au capital de 5 000 €



Certificat de compétences Diagnostiqueur Immobilier

N° CPDI 0663 Version 010

Je soussignée, **Juliette JANNOT**, Directrice Générale d'I.Cert, atteste que :

Monsieur COUSTEAU Thomas

Est certifié(e) selon le référentiel I.Cert en vigueur (CPE DI DR 01 (cycle de 5 ans) - CPE DI DR 06 (cycle de 7 ans)), dispositif de certification de personnes réalisant des diagnostics immobiliers pour les missions suivantes :

Amiante avec mention	Amiante Avec Mention Date d'effet : 17/12/2017 - Date d'expiration : 16/12/2022
Amiante sans mention	Amiante Sans Mention Date d'effet : 17/12/2017 - Date d'expiration : 16/12/2022
Electricité	Etat de l'installation intérieure électrique Date d'effet : 27/11/2018 - Date d'expiration : 26/11/2023
Energie avec mention	Energie avec mention Date d'effet : 28/11/2022 - Date d'expiration : 27/11/2029
Energie sans mention	Energie sans mention Date d'effet : 28/11/2022 - Date d'expiration : 27/11/2029
Gaz	Etat de l'installation intérieure gaz Date d'effet : 23/07/2022 - Date d'expiration : 22/07/2029
Plomb	Plomb : Constat du risque d'exposition au plomb Date d'effet : 23/07/2022 - Date d'expiration : 22/07/2029
Termites	Etat relatif à la présence de termites dans le bâtiment - France métropolitaine Date d'effet : 28/07/2022 - Date d'expiration : 27/07/2029

En foi de quoi ce certificat est délivré, pour valoir et servir ce que de droit.
Edité à Saint-Grégoire, le 28/11/2022.

Arrêté du 71 novembre 2006 modifié définissant les critères de certification des compétences des personnes physiques opérateurs des constats de risque d'exposition au plomb des diagnostics du risque d'inondation par le plomb des peintures ou des cordons après travaux en présence de plomb et les critères d'accréditation des organismes de certification - Arrêté du 25 juillet 2016 définissant les critères de certification des compétences des personnes physiques opérateurs de repérages, d'évaluation périodique de l'état de conservation des matériaux et produits contenant de l'amiante, et d'examen visuel après travaux dans les immeubles bâtis et les critères d'accréditation des organismes de certification ou Arrêté du 8 novembre 2019 relatif aux compétences des personnes physiques opérateurs de repérage, d'évaluation périodique de l'état de conservation des matériaux et produits contenant de l'amiante, et d'examen visuel après travaux dans les immeubles bâtis ou Arrêté du 71 novembre 2006 définissant les critères de certification des compétences des personnes physiques opérateurs de repérage et de diagnostic, amiante dans les immeubles bâtis et les critères d'accréditation des organismes de certification - Arrêté du 30 octobre 2006 modifié définissant les critères de certification des compétences des personnes physiques réalisant l'état relatif à la présence de termites dans le bâtiment et les critères d'accréditation des organismes de certification - Arrêté du 16 octobre 2005 modifié définissant les critères de certification des compétences des personnes physiques réalisant le diagnostic de performance énergétique ou l'attestation de prise en compte de la réglementation thermique, et les critères d'accréditation des organismes de certification - Arrêté du 6 avril 2007 modifié définissant les critères de certification des compétences des personnes physiques réalisant l'état de l'installation intérieure de gaz et les critères d'accréditation des organismes de certification - Arrêté du 8 juillet 2008 modifié définissant les critères de certification des compétences des personnes physiques réalisant l'état de l'installation intérieure d'électricité et les critères d'accréditation des organismes de certification - Ou Arrêté du 7 juillet 2018 modifié définissant les critères de certification des opérateurs de diagnostic technique et des organismes de formation et d'accréditation des organismes de certification - Arrêté du 24 décembre 2021 définissant les critères de certification des opérateurs de diagnostic technique et des organismes de formation et d'accréditation des organismes de certification.



Certification de personnes
Diagnostiqueur
Portée disponible sur www.icert.fr

Parc d'Affaires, Espace Performance – Bât K – 35760 Saint-Grégoire



CPE DI FR 11 rev18

N° Vert GRATUIT 0 800 330 311

Courriel : contact@maisondudiag.fr

www.maisondudiag.fr

SIRET : 90217784900012

Maison du Diag Bigorre au capital de 5 000 €

État de l'Installation Intérieure d'Électricité

Numéro de dossier : 2211/MONTEGUT/2263
 Norme méthodologique employée : AFNOR FD C 16-600 - Juin 2015
 Date du repérage : 29/11/2022
 Heure d'arrivée : 09 h 00
 Temps passé sur site : 02 h 00

La présente mission consiste, suivant l'arrêté du 10 aout 2015 et du 4 avril 2011, à établir un état de l'installation électrique, en vue d'évaluer les risques pouvant porter atteinte à la sécurité des personnes. (Application des articles L. 134-7, R134-10 et R134-11 du code de la construction et de l'habitation). En aucun cas, il ne s'agit d'un contrôle de conformité de l'installation vis-à-vis de la réglementation en vigueur.

A - Désignation du ou des immeubles bâtis

Localisation du ou des bâtiments bâtis :

Département : **Hautes-Pyrénées**

Adresse : **9 RUE MONTALIVET**

Commune : **65600 SARROUILLES**

Référence cadastrale : **Section cadastrale C, Parcelle(s) n° 444, C 214**

Désignation et situation du ou des lot(s) de copropriété :

Périmètre de repérage :

Type d'immeuble : **Maison individuelle**

Année de construction du bien : **1985**

Année de l'installation : **1985**

Distributeur d'électricité : **Engie**

B - Identification du donneur d'ordre

Identité du donneur d'ordre :

Nom et prénom : **Monsieur et Madame MONTEGUT**

Adresse : **9 RUE MONTALIVET - 65600 SARROUILLES**

Qualité du donneur d'ordre (sur déclaration de l'intéressé) : **Autre**

Propriétaire de l'appartement ou de la maison individuelle :

Nom et prénom : **Monsieur et Madame MONTEGUT**

Adresse : **9 RUE MONTALIVET - 65600 SARROUILLES**

C - Désignation de l'opérateur de diagnostic

Identité de l'opérateur de diagnostic :

Nom et prénom : **COUSTEAU Thomas**

Nom de l'entreprise : **Maison du Diag Bigorre**

Adresse : **4 RUE D'ISABY - 65420 IBOS**

N° Vert
GRATUIT 0 800 330 311

Courriel : contact@maisondudiag.fr

www.maisondudiag.fr

SIRET : 90217784900012

Maison du Diag Bigorre au capital de 5 000 €



Numéro SIRET : **90217784900012**

Désignation de la compagnie d'assurance : **MMA**

Numéro de police et date de validité : **114.231.812 - 31/12/2022**

Le présent rapport est établi par une personne dont les compétences sont certifiées par **I.Cert** le **27/11/2018** jusqu'au **26/11/2023**. (Certification de compétence **CPDI0663**)

D - Limites du domaine d'application du diagnostic

Le diagnostic porte uniquement sur l'ensemble de l'installation intérieure d'électricité à basse tension des locaux à usage d'habitation située en aval de l'appareil général de commande et de protection de cette installation. Il ne concerne pas les matériels d'utilisation amovibles, ni les circuits internes des matériels d'utilisation fixes, destinés à être reliés à l'installation électrique fixe, ni les installations de production d'énergie électrique du générateur jusqu'au point d'injection au réseau public de distribution d'énergie ou au point de raccordement à l'installation intérieure, ni les circuits de téléphonie, de télévision, de réseau informatique, de vidéophonie, de centrale d'alarme, etc., lorsqu'ils sont alimentés en régime permanent sous une tension inférieure ou égale à 50 V en courant alternatif et 120 V en courant continu.

L'intervention de l'opérateur de diagnostic ne porte que sur les constituants visibles, visitables, de l'installation au moment du diagnostic. Elle s'effectue sans déplacement de meubles ni démontage de l'installation électrique (hormis le démontage des capots des tableaux électriques lorsque cela est possible) ni destruction des isolants des câbles.

Des éléments dangereux de l'installation intérieure d'électricité peuvent ne pas être repérés, notamment :

- les parties de l'installation électrique non visibles (incorporées dans le gros œuvre ou le second œuvre ou masquées par du mobilier) ou nécessitant un démontage ou une détérioration pour pouvoir y accéder (boîtes de connexion, conduits, plinthes, goulottes, huisseries, éléments chauffants incorporés dans la maçonnerie, luminaires des piscines plus particulièrement) ;
- les parties non visibles ou non accessibles des tableaux électriques après démontage de leur capot ;
- inadéquation entre le courant assigné (calibre) des dispositifs de protection contre les surintensités et la section des conducteurs sur toute la longueur des circuits.

E - Synthèses de l'état de l'installation intérieure d'électricité

E.1. Anomalies et/ou constatations diverses relevées

<input type="checkbox"/>	L'installation intérieure d'électricité ne comporte aucune anomalie et ne fait pas l'objet de constatations diverses.
<input type="checkbox"/>	L'installation intérieure d'électricité ne comporte aucune anomalie , mais fait l'objet de constatations diverses .
<input checked="" type="checkbox"/>	L'installation intérieure d'électricité comporte une ou des anomalies . Il est recommandé au propriétaire de les supprimer en consultant dans les meilleurs délais un installateur électricien qualifié afin d'éliminer les dangers qu'elle(s) présente(nt). L'installation ne fait pas l'objet de constatations diverses.
<input type="checkbox"/>	L'installation intérieure d'électricité comporte une ou des anomalies . Il est recommandé au propriétaire de les supprimer en consultant dans les meilleurs délais un installateur électricien qualifié afin d'éliminer les dangers qu'elle(s) présente(nt). L'installation fait également l'objet de constatations diverses .
<input type="checkbox"/>	L'installation intérieure d'électricité n'était pas alimentée lors du diagnostic. Les vérifications de fonctionnement du ou des dispositifs de protection à courant différentiel résiduel n'ont pu être effectuées.

E.2. Les domaines faisant l'objet d'anomalies sont :

N° Vert GRATUIT 0 800 330 311

Courriel : contact@maisondudiag.fr

www.maisondudiag.fr

SIRET : 90217784900012



Maison du Diag Bigorre au capital de 5 000 €

<input type="checkbox"/>	1. L'appareil général de commande et de protection et de son accessibilité.
<input type="checkbox"/>	2. La protection différentielle à l'origine de l'installation électrique et sa sensibilité appropriée aux conditions de mise à la terre.
<input checked="" type="checkbox"/>	3. La prise de terre et l'installation de mise à la terre.
<input type="checkbox"/>	4. La protection contre les surintensités adaptée à la section des conducteurs, sur chaque circuit.
<input type="checkbox"/>	5. La liaison équipotentielle dans les locaux contenant une baignoire ou une douche.
<input type="checkbox"/>	6. Les règles liées aux zones dans les locaux contenant une baignoire ou une douche.
<input checked="" type="checkbox"/>	7. Des matériels électriques présentant des risques de contacts directs.
<input type="checkbox"/>	8.1 Des matériels électriques vétustes, inadaptés à l'usage.
<input type="checkbox"/>	8.2 Des conducteurs non protégés mécaniquement.
<input type="checkbox"/>	9. Des appareils d'utilisation situés dans les parties communes et alimentés depuis la partie privative ou des appareils d'utilisation situés dans la partie privative et alimentés depuis les parties communes.
<input type="checkbox"/>	10. La piscine privée ou le bassin de fontaine.



E.3. Les constatations diverses concernent :

<input type="checkbox"/>	Installations, parties d'installations ou spécificités non couvertes par le présent diagnostic.
<input type="checkbox"/>	Points de contrôle n'ayant pu être vérifiés.
<input type="checkbox"/>	Constatations concernant l'installation électrique et/ou son environnement.

F - Anomalies identifiées

N° Article (1)	Libellé des anomalies	N° Article (2)	Libellé des mesures compensatoires (3) correctement mises en œuvre	Photos
B3.3.6 a1	Au moins un socle de prise de courant ne comporte pas de broche de terre.			
B3.3.6 a2	Au moins un socle de prise de courant comporte une broche de terre non reliée à la terre.			



N° Article (1)	Libellé des anomalies	N° Article (2)	Libellé des mesures compensatoires (3) correctement mises en œuvre	Photos
B3.3.6 a3	Au moins un circuit (n'alimentant pas des socles de prises de courant) n'est pas relié à la terre.			
B7.3 a	L'Enveloppe d'au moins un matériel est manquante ou détériorée. Remarques : Présence de matériel électrique en place dont l'enveloppe présente des détériorations ; Faire intervenir un électricien qualifié afin de remplacer les matériels présentant des détériorations			

(1) Référence des anomalies selon la norme ou la spécification technique utilisée.

(2) Référence des mesures compensatoires selon la norme ou la spécification technique utilisée.

(3) Une mesure compensatoire est une mesure qui permet de limiter un risque de choc électrique lorsque les règles fondamentales de sécurité ne peuvent s'appliquer pleinement pour des raisons soit économiques, soit techniques, soit administratives. Le numéro d'article et le libellé de la mesure compensatoire sont indiqués en regard de l'anomalie concernée.

(*) Avertissement : la localisation des anomalies n'est pas exhaustive. Il est admis que l'opérateur de diagnostic ne procède à la localisation que d'une anomalie par point de contrôle. Toutefois, cet avertissement ne concerne pas le test de déclenchement des dispositifs différentiels.

G.1 - Informations complémentaires

Article (1)	Libellé des informations
B11 a2	Une partie seulement de l'installation électrique est protégé par au moins un dispositif différentiel à haute sensibilité inf. ou égal à 30 mA.
B11 b1	L'ensemble des socles de prise de courant est de type à obturateur.
B11 c1	L'ensemble des socles de prise de courant possède un puits de 15 mm.

(1) Référence des informations complémentaires selon la norme ou la spécification technique utilisée.

G.2 - Constatations diverses

G1. – Installations ou parties d'installation non couvertes

Néant

G2. – Points de contrôle du diagnostic n'ayant pu être vérifiés

N° Vert GRATUIT 0 800 330 311

Courriel : contact@maisondudiag.fr

www.maisondudiag.fr

SIRET : 90217784900012

Maison du Diag Bigorre au capital de 5 000 €



N° Article (1)	Libellé des points de contrôle n'ayant pu être vérifiés selon norme FD C 16-600 – Annexe C	Motifs
Néant	-	

(1) Référence des constatations diverses selon la norme ou la spécification technique utilisée.

G3. - Constatations concernant l'installation électrique et/ou son environnement

Néant

H - Identification des parties du bien (pièces et emplacements) n'ayant pu être visitées et justification

2ème étage - Combles (Absence de trappe de visite)

*Nota : Le présent rapport est établi par une personne dont les compétences sont certifiées par **I.Cert - Centre Alphasis - Bâtiment K - Parc d'affaires - Espace Performance 35760 SAINT GREGOIRE (détail sur www.info-certif.fr)***

Dates de visite et d'établissement de l'état :

Visite effectuée le : **29/11/2022**

État rédigé à **IBOS**, le **29/11/2022**

Par : COUSTEAU Thomas




I - Objectif des dispositions et description des risques encourus en fonction des anomalies identifiées

Correspondance avec le domaine d'anomalies (1)	Objectif des dispositions et description des risques encourus
B.1	<p>Appareil général de commande et de protection : Cet appareil, accessible à l'intérieur du logement, permet d'interrompre, en cas d'urgence, en un lieu unique, connu et accessible, la totalité de la fourniture de l'alimentation électrique.</p> <p>Son absence, son inaccessibilité ou un appareil inadapté ne permet pas d'assurer cette fonction de coupure en cas de danger (risque d'électrisation, voire d'électrocution), d'incendie ou d'intervention sur l'installation électrique.</p>
B.2	<p>Protection différentielle à l'origine de l'installation : Ce dispositif permet de protéger les personnes contre les risques de choc électrique lors d'un défaut d'isolement sur un matériel électrique.</p> <p>Son absence ou son mauvais fonctionnement peut être la cause d'une électrisation, voire d'une électrocution.</p>
B.3	<p>Prise de terre et installation de mise à la terre : Ces éléments permettent, lors d'un défaut d'isolement sur un matériel électrique, de dévier à la terre le courant de défaut dangereux qui en résulte.</p> <p>L'absence de ces éléments ou leur inexistence partielle peut être la cause d'une électrisation, voire d'une électrocution.</p>
B.4	<p>Protection contre les surintensités : Les disjoncteurs divisionnaires ou coupe-circuits à cartouche fusible, à l'origine de chaque circuit, permettent de protéger les conducteurs et câbles électriques contre les échauffements anormaux dus aux surcharges ou courts-circuits.</p> <p>L'absence de ces dispositifs de protection ou leur calibre trop élevé peut être à l'origine d'incendies.</p>
B.5	<p>Liaison équipotentielle dans les locaux contenant une baignoire ou une douche : Elle permet d'éviter, lors d'un défaut, que le corps humain ne soit traversé par un courant électrique dangereux.</p> <p>Son absence privilégie, en cas de défaut, l'écoulement du courant électrique par le corps humain, ce qui peut être la cause d'une électrisation, voire d'une électrocution.</p>
B.6	<p>Règles liées aux zones dans les locaux contenant une baignoire ou une douche : Les règles de mise en œuvre de l'installation électrique à l'intérieur de tels locaux permettent de limiter le risque de chocs électriques, du fait de la réduction de la résistance électrique du corps humain lorsque celui-ci est mouillé ou immergé.</p> <p>Le non-respect de celles-ci peut être la cause d'une électrisation, voire d'une électrocution.</p>
B.7	<p>Matériels électriques présentant des risques de contact direct : Les matériels électriques dont des parties nues sous tension sont accessibles (matériels électriques anciens, fils électriques dénudés, bornes de connexion non placées dans une boîte équipée d'un couvercle, matériels électriques cassés...) présentent d'importants risques d'électrisation, voire d'électrocution.</p>
B.8	<p>Matériels électriques vétustes ou inadaptés à l'usage : Ces matériels électriques, lorsqu'ils sont trop anciens, n'assurent pas une protection satisfaisante contre l'accès aux parties nues sous tension ou ne possèdent plus un niveau d'isolement suffisant. Lorsqu'ils ne sont pas adaptés à l'usage que l'on veut en faire, ils deviennent très dangereux lors de leur utilisation. Dans les deux cas, ces matériels présentent d'importants risques d'électrisation, voire d'électrocution.</p>
B.9	<p>Appareils d'utilisation situés dans des parties communes et alimentés depuis les parties privatives : Lorsque l'installation électrique issue de la partie privative n'est pas mise en œuvre correctement, le contact d'une personne avec la masse d'un matériel électrique en défaut ou une partie active sous tension peut être la cause d'électrisation, voire d'électrocution.</p>
B.10	<p>Piscine privée ou bassin de fontaine : Les règles de mise en œuvre de l'installation électrique et des équipements associés à la piscine ou au bassin de fontaine permettent de limiter le risque de chocs électriques, du fait de la réduction de la résistance électrique du corps humain lorsque celui-ci est mouillé ou immergé. Le non-respect de celles-ci peut être la cause d'une électrisation, voire d'une électrocution.</p>



J - Informations complémentaires

Correspondance avec le groupe d'informations (1)	Objectif des dispositions et description des risques encourus
B.11	<p>Dispositif(s) différentiel(s) à haute sensibilité protégeant l'ensemble de l'installation électrique : L'objectif est d'assurer rapidement la coupure du courant de l'installation électrique ou du circuit concerné, dès l'apparition d'un courant de défaut même de faible valeur. C'est le cas notamment lors de la défaillance occasionnelle (telle que l'usure normale ou anormale des matériels, l'imprudence ou le défaut d'entretien, la rupture du conducteur de mise à la terre d'un matériel électrique) des mesures classiques de protection contre les risques d'électrisation, voire d'électrocution.</p>
	<p>Socles de prise de courant de type à obturateurs : Socles de prise de courant de type à obturateurs : l'objectif est d'éviter l'introduction, en particulier par un enfant, d'un objet dans une alvéole d'un socle de prise de courant sous tension pouvant entraîner des brûlures graves et/ ou l'électrisation, voire l'électrocution.</p>
	<p>Socles de prise de courant de type à puits : La présence d'un puits au niveau d'un socle de prise de courant évite le risque d'électrisation, voire d'électrocution, au moment de l'introduction des fiche mâles non isolées d'un cordon d'alimentation.</p>

(1) Référence des informations complémentaires selon la norme ou spécification technique utilisée.

Recommandations

Néant

Règles élémentaires de sécurité et d'usage à respecter (liste non exhaustive)

L'électricité constitue un danger invisible, inodore et silencieux et c'est pourquoi il faut être vigilant quant aux risques qu'elle occasionne (incendie, électrisation, électrocution). Restez toujours attentif à votre installation électrique, vérifiez qu'elle soit et reste en bon état.

Pour limiter les risques, il existe des moyens de prévention simples :

- Ne jamais manipuler une prise ou un fil électrique avec des mains humides
- Ne jamais tirer sur un fil électrique pour le débrancher
- Débrancher un appareil électrique avant de le nettoyer
- Ne jamais toucher les fiches métalliques d'une prise de courant
- Ne jamais manipuler un objet électrique sur un sol humide ou mouillé

N° Vert GRATUIT 0 800 330 311

Courriel : contact@maisondudiag.fr

www.maisondudiag.fr

SIRET : 90217784900012

Maison du Diag Bigorre au capital de 5 000 €



Certificat de compétences Diagnosticueur Immobilier

N° CPDI 0663 Version 010

Je soussignée, **Juliette JANNOT, Directrice Générale d'I.Cert**, atteste que :

Monsieur **COUSTEAU Thomas**

Est certifié(e) selon le référentiel I.Cert en vigueur (CPE DI DR 01 (cycle de 5 ans) - CPE DI DR 06 (cycle de 7 ans)), dispositif de certification de personnes réalisant des diagnostics immobiliers pour les missions suivantes :

Amiante avec mention	Amiante Avec Mention Date d'effet : 17/12/2017 - Date d'expiration : 16/12/2022
Amiante sans mention	Amiante Sans Mention Date d'effet : 17/12/2017 - Date d'expiration : 16/12/2022
Electricité	Etat de l'installation intérieure électrique Date d'effet : 27/11/2018 - Date d'expiration : 26/11/2023
Energie avec mention	Energie avec mention Date d'effet : 28/11/2022 - Date d'expiration : 27/11/2029
Energie sans mention	Energie sans mention Date d'effet : 28/11/2022 - Date d'expiration : 27/11/2029
Gaz	Etat de l'installation intérieure gaz Date d'effet : 23/07/2022 - Date d'expiration : 22/07/2029
Plomb	Plomb : Constat du risque d'exposition au plomb Date d'effet : 23/07/2022 - Date d'expiration : 22/07/2029
Termites	Etat relatif à la présence de termites dans le bâtiment - France métropolitaine Date d'effet : 28/07/2022 - Date d'expiration : 27/07/2029

En foi de quoi ce certificat est délivré, pour valoir et servir ce que de droit.
Edité à Saint-Grégoire, le 28/11/2022.

Arrêté du 21 novembre 2006 modifié définissant les critères de certification des compétences des personnes physiques opérateurs des constats de risque d'exposition au plomb, des diagnostics du risque d'inhalation par le plomb des peintures ou des contrôles après travaux en présence de plomb, et les critères d'accréditation des organismes de certification - Arrêté du 25 juillet 2016 définissant les critères de certification des compétences des personnes physiques opérateurs de repérages, d'évaluation périodique de l'état de conservation des matériaux et produits contenant de l'amiante, et d'examen visuel après travaux dans les immeubles bâtis et les critères d'accréditation des organismes de certification ou Arrêté du 8 novembre 2019 relatif aux compétences des personnes physiques opérateurs de repérage, d'évaluation périodique de l'état de conservation des matériaux et produits contenant de l'amiante, et d'examen visuel après travaux dans les immeubles bâtis ou Arrêté du 21 novembre 2006 définissant les critères de certification des compétences des personnes physiques opérateurs de repérage et de diagnostic, amiante dans les immeubles bâtis et les critères d'accréditation des organismes de certification - Arrêté du 30 octobre 2006 modifié définissant les critères de certification des compétences des personnes physiques réalisant l'état relatif à la présence de termites dans le bâtiment et les critères d'accréditation des organismes de certification - Arrêté du 16 octobre 2006 modifié définissant les critères de certification des compétences des personnes physiques réalisant le diagnostic de performance énergétique ou l'attestation de prise en compte de la réglementation thermique, et les critères d'accréditation des organismes de certification - Arrêté du 6 avril 2007 modifié définissant les critères de certification des compétences des personnes physiques réalisant l'état de l'installation intérieure de gaz et les critères d'accréditation des organismes de certification - Arrêté du 8 juillet 2008 modifié définissant les critères de certification des compétences des personnes physiques réalisant l'état de l'installation intérieure d'électricité et les critères d'accréditation des organismes de certification. Ou Arrêté du 7 juillet 2018 modifié définissant les critères de certification des opérateurs de diagnostic technique et des organismes de formation et d'accréditation des organismes de certification Du Arrêté du 24 décembre 2021 définissant les critères de certification des opérateurs de diagnostic technique et des organismes de formation et d'accréditation des organismes de certification.



Certification de personnes
Diagnosticueur
Portée disponible sur www.icert.fr
Parc d'Affaires, Espace Performance – Bât K – 35760 Saint-Grégoire



CPDI FR 11 rev18

N° Vert GRATUIT 0 800 330 311

Courriel : contact@maisondudiag.fr

www.maisondudiag.fr

SIRET : 90217784900012

Maison du Diag Bigorre au capital de 5 000 €



Attestation d'assurance responsabilité civile professionnelle

MMA IARD Assurances Mutuelles / MMA IARD certifie que

MAISON DU DIAG BIGORRE
4 rue D'ISABY
65420 IBOS

Est titulaire d'un contrat d'assurance groupe n° 114.231.812, souscrit par la FIDI (Fédération Interprofessionnelle du Diagnostic Immobilier), garantissant sa responsabilité civile professionnelle pour ses activités de diagnostic immobilier.

Le montant de la garantie responsabilité civile professionnelle est fixé à 500 000 euros par sinistre et par technicien-diagnostiqueur. Au titre d'une même année, quel que soit le nombre de sinistres, le montant de la garantie ne pourra excéder 2 000 000 euros.

Date de prise d'effet du contrat : 06/09/2021

La présente attestation, valable pour la période du 01/01/2022 au 31/12/2022, est délivrée pour servir et valoir ce que de droit. Elle est établie sous réserve du paiement de la cotisation à échoir et ne peut engager les MMA au-delà des conditions générales et particulières du contrat auquel elle se réfère.

Fait à Bordeaux, le 15 décembre 2021

L'assureur, par délégation, l'Agent Général

SUBERVIE ASSURANCES
 Agent Général exclusif MMA
 30, cours du Maréchal Juin - B.P 29
 33023 BORDEAUX CEDEX
 Tél : 05.56.91.20.67 Fax : 05.56.91.95.75
 Email : subervie.assurances@mma.fr
 SARL au capital de 401 222 €
 N° ORIAS : 07001677 www.orias.fr



F03014-B

MMA IARD ASSURANCES MUTUELLES / SOCIÉTÉ D'ASSURANCE MUTUELLE À COTISATIONS FIXES / RCS LE MANS 775 652 126
 MMA IARD / SOCIÉTÉ ANONYME AU CAPITAL DE 537 052 368 EUROS / RCS LE MANS 440 048 892
 SIÈGES SOCIAUX : 14, BOULEVARD MARIE ET ALEXANDRE OYON - 72030 LE MANS CEDEX 9
 ENTREPRISES RÉGIES PAR LE CODE DES ASSURANCES

Rapport DDT : page 1 / 2

N° Vert
 GRATUIT 0 800 330 311

Courriel : contact@maisondudiag.fr

www.maisondudiag.fr

SIRET : 90217784900012

Maison du Diag Bigorre au capital de 5 000 €

Rapport DDT : page 53 / 94



TABLEAU DES GARANTIES

Contrat Responsabilité Civile Professionnelle n° 114 231 812

GARANTIES	Montant de la garantie		Franchise par sinistre
	Par sinistre et par diagnostiqueur	Maximum par année et par cabinet	
A – Assurance Responsabilité Civile Professionnelle (Titre I-A)	Niveau 1		Franchise générale : 2 000 € Franchise sur les activités optionnelles ⁽⁴⁾ : 4 000 €
	500 000 €	2 000 000 €	
	Niveau 2		
	1 525 000 €	3 000 000 €	
	Niveau 3		
	3 000 000 €	4 000 000 €	
B – Assurance Responsabilité Civile Exploitation (Titre I-B)	Par sinistre	Pour l'ensemble des sinistres d'une même année	Néant
	8 000 000 € ⁽¹⁾ 1 000 000 €	1 000 000 €	
Dommages corporels et immatériels consécutifs limités en cas de faute inexcusable..... Sauf garantie R.C. du fait de l'utilisation ou du déplacement d'un véhicule à moteur (article 8) - Vol par préposé (article 11) - Dommages matériels et immatériels consécutifs	Illimité 23 000 € 750 000 €		Néant 150 € 150 €
C – Protection Juridique (Recours et défense pénale)⁽²⁾ (Titre II)	10 000 €		Néant
D – Risques complémentaires (Titre III) (y compris la garantie « catastrophes naturelles » et « dommages par actes de terrorisme ou attentats ») - Archives et supports d'information	31 000 €		Néant ⁽³⁾
(1) Ce montant constitue un maximum pour l'ensemble des dommages corporels, matériels et immatériels consécutifs à un dommage corporel ou matériel garanti. (2) Les actions pour recours inférieurs à 300 € ne sont pas prises en charge par l'assureur. (3) Toutefois, en ce qui concerne la garantie "Catastrophes naturelles", il est fait application d'une franchise déduite de 10 % avec un minimum de 1 140 €. Dans une commune non dotée d'un plan de prévention des risques naturels prévisibles pour le risque faisant l'objet de l'arrêté, la franchise est doublée, triplée ou quadruplée en fonction du nombre de constatations de l'état de catastrophe naturelle intervenues pour le même risque au cours des cinq années précédant la nouvelle constatation. En cas de modification par arrêté ministériel, ces montants sont réputés modifiés dès l'entrée en application de cet arrêté. (4) La franchise sur les 3 activités optionnelles (Insectes xylophages et lignivores dont mériau ; Amlante + ; Qualité de l'air) est fixée à 4 000 €			

En tant qu'adhérent FIDI, vous bénéficiez d'un service d'Assistance Juridique par téléphone pour la sauvegarde de vos intérêts dans les domaines relatifs à votre activité professionnelle : service accessible du Lundi au vendredi de 8 H. à 20 H. et le samedi de 8H. à 18 H. (hors jours fériés ou chômés), au numéro 02 43 39 10 03.

FIDI
Fédération Interprofessionnelle du Diagnostic Immobilier
31 rue du rocher
75008 PARIS
Tél. : 01 42 93 66 09 Fax : 01 45 22 33 55
Email : contact@lafidi.fr
http://www.lafidi.fr

SARL SUBERVIE ASSURANCES
au capital de 401 222 € - SIREN 339041535BX
30, cours du Maréchal Juin – BP 28
33023 Bordeaux Cedex
Tél. 05.56.91.20.67 Fax : 05.56.91.95.75
Email : subervie.assurances@mms.fr
N° ORIAS : 07001677 – www.orias.fr

Rapport DDT : page 2 / 2

N° Vert GRATUIT 0 800 330 311


Courriel : contact@maisondudiag.fr

www.maisondudiag.fr

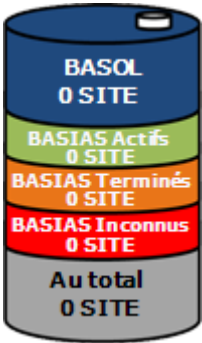
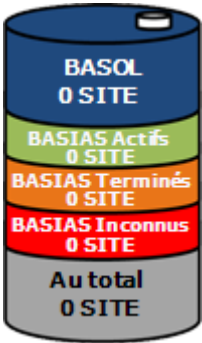
SIRET : 90217784900012

Maison du Diag Bigorre au capital de 5 000 €

État des risques de Pollution des Sols (ERPS)

	Réalisé en ligne* par	Media Immo
	Pour le compte de	MAISON DU DIAG BIGORRE
	Numéro de dossier	2211/MONTEGUT/2263
	Date de réalisation	29/11/2022
	Localisation du bien	9 RUE MONTALIVET 65600 SARROUILLES
	Section cadastrale	C 444, C 214
	Données GPS	Latitude 43.220614 - Longitude 0.13165
	Désignation du vendeur	Monsieur et Madame MONTEGUT
	Désignation de l'acquéreur	

Synthèse ERPS

Dans un rayon de 200m autour du bien	Dans un rayon entre 200m et 500m du bien	Conclusion
		<p>A ce jour et selon les informations transmises par le BRGM et le MEDDE, il s'avère qu'à moins de 500m du bien :</p> <p>Aucun site pollué (ou potentiellement pollué) n'est répertorié par BASOL.</p> <p>Aucun site industriel ou activité de service n'est répertorié par BASIAS.</p> <p style="text-align: right;"> <small>MEDIA IMMO 124, rue Louis Baudin, 91100 CORBEIL ESSLONNES TEL. 01 60 90 10 35 SIRET 750 675 615 RCS EVRY</small> </p> <p style="text-align: right;">Fait le 29/11/2022</p>

* Media Immo réalise, sous sa seule responsabilité, l'ERPS du client. Ceci sous couvert que les informations de localisation du bien transmises par le client soient exactes et que les informations obtenues sur les bases de données BASOL et BASIAS et des futurs SIS soient à jour.

Ce présent document n'a pour but que de communiquer, à titre informatif, à l'acquéreur ou au locataire, les informations rendues publiques par l'État concernant les risques de pollution des sols dans un périmètre précis autour du bien.

Document réalisé à partir des bases de données **BASIAS** et **BASOL**
(Gérée par le **BRGM** - Bureau de **R**echerches **G**éologiques et **M**inières et le **MEDDE** - Ministère de l'Écologie, du **D**éveloppement **D**urable et de l'Énergie)

Qu'est-ce que l'État des Risques de Pollution des Sols (ERPS) ?

Ce document n'a pour but que de communiquer, A TITRE INFORMATIF, à l'acquéreur ou au locataire, les informations rendues publiques par l'État concernant les risques de pollution des sols.

N° Vert GRATUIT 0 800 330 311

Courriel : contact@maisondudiag.fr

www.maisondudiag.fr

SIRET : 90217784900012

Maison du Diag Bigorre au capital de 5 000 €

Doit-on prévoir de prochains changements ?

Oui : En application du **Décret n°2015-1353 du 26 octobre 2015** prévus par l'article L.125-6 du code de l'environnement, l'actuel ERPS sera progressivement interprété par l'élaboration de **Secteurs d'Information sur les Sols**, plus communément appelés les **SIS** et seront intégrés à l'**ERNMT**.

Dans quels délais ?

Le décret nous informe que les pouvoirs publics territoriaux de chaque département doivent élaborer et valider les SIS **entre le 1^{er} janvier 2016 et le 1^{er} janvier 2019**.

Que propose Media Immo durant ces 3 ans ?

Jusqu'à la mise en application progressive des arrêtés préfectoraux relatifs aux SIS, **Media Immo** vous transmet, **à titre informatif**, les informations actuellement disponibles et rendues publiques par l'Etat à travers les bases de données **BASOL** et **BASIAS**.

Que signifient BASOL et BASIAS ?

- ✓ **BASOL** : **BA**se de données des sites et **SOLs** pollués (ou potentiellement pollués) par les activités industrielles appelant une action des pouvoirs publics, à titre préventif ou curatif.
- ✓ **BASIAS** : **BA**se de données d'**A**nciens **S**ites **I**ndustriels et **A**ctivités de **S**ervice, réalisée essentiellement à partir des archives et gérée par le **BRGM** (**B**ureau de **R**echerches **G**éologiques et **M**inières). **Il faut souligner qu'une inscription dans BASIAS ne préjuge pas d'une éventuelle pollution à son endroit.**

Comment sont établis les périmètres et attributs des futurs SIS ?

Le préfet élabore la liste des projets de SIS et la porte à connaissance des maires de chaque commune. L'avis des maires est recueilli, puis les informations de pollution des sols sont mises à jour grâce à la contribution des organismes participants. Ces secteurs seront représentés dans un ou plusieurs documents graphiques, **à l'échelle cadastrale**.

Qu'est-ce qu'un site pollué ?

Un site pollué est un site qui, du fait d'anciens dépôts de déchets ou d'infiltration de substances polluantes, présente une pollution susceptible de provoquer une nuisance ou un risque pérenne pour les personnes ou l'environnement. Ces situations sont souvent dues à d'anciennes pratiques sommaires d'élimination des déchets, mais aussi à des fuites ou à des épandages de produits chimiques, accidentels ou pas. Il existe également autour de certains sites des contaminations dues à des retombées de rejets atmosphériques accumulés au cours des années voire des décennies.

Quels sont les risques si le vendeur ou le bailleur n'informe pas l'acquéreur ou le locataire ?

« À défaut et si une pollution constatée rend le terrain impropre à la destination précisée dans le contrat, **dans un délai de deux ans à compter de la découverte de la pollution**, l'acquéreur ou le locataire a le choix de demander la **résolution du contrat** ou, selon le cas, de **se faire restituer une partie du prix de vente ou d'obtenir une réduction du loyer**. L'acquéreur peut aussi demander la **réhabilitation du terrain aux frais du vendeur** lorsque le coût de cette réhabilitation ne paraît pas disproportionné par rapport au prix de vente ». *(Extrait du Décret)*

Cartographie des sites situés à moins de 200m du bien et à moins de 500m du bien

N° Vert
GRATUIT 0 800 330 311

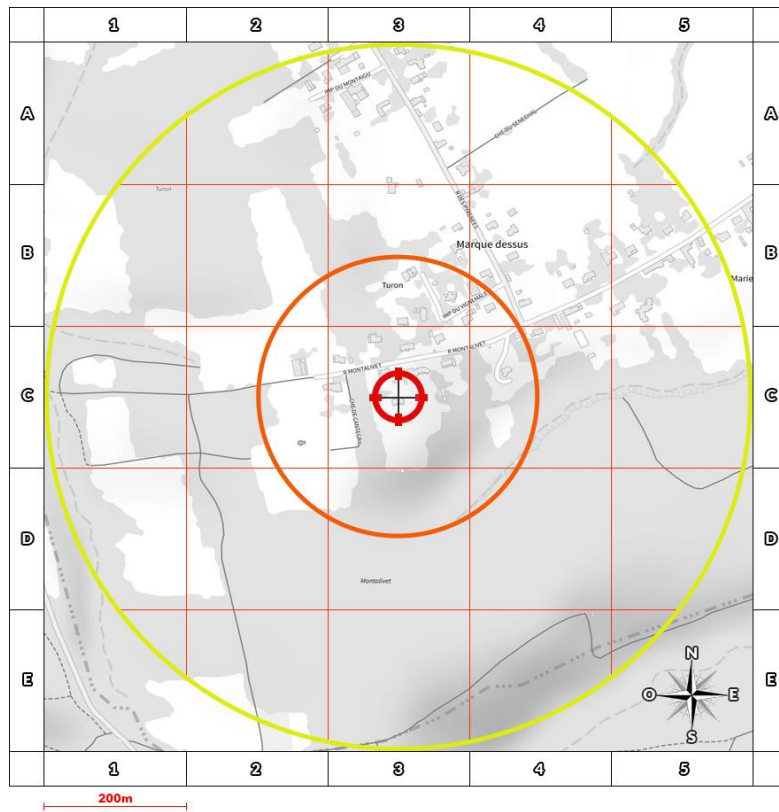
Courriel : contact@maisondudiag.fr






www.maisondudiag.fr





SIRET : 90217784900012

Maison du Diag Bigorre au capital de 5 000 €






-  BASOL : Base de données des sites et sols pollués (ou potentiellement pollués)
-  BASIAS en activité: Base de données d'Anciens Sites Industriels et Activités de Service
-  BASIAS dont l'activité est terminée: Base de données d'Anciens Sites Industriels et Activités de Service
-  BASIAS dont l'activité est inconnue: Base de données d'Anciens Sites Industriels et Activités de Service
-  Emplacement du bien

Retrouvez sur cette cartographie un inventaire des sites pollués (ou potentiellement pollués) situés à moins de 500m du bien et représentés par les pictos , ,  et . Chacun de ces pictos est détaillé sur la page suivante grâce à sa lettre et son numéro (A2, B4, ...) qui vous aideront à vous repérer sur la carte.

Inventaire des sites situés à moins de 200m du bien, 500m du bien et non localisés

Repère	Nom	Activité des sites situés à moins de 200m	Adresse	Distance (Environ)
	Néant			

Repère	Nom	Activité des sites situés de 200m à 500m	Adresse	Distance (Environ)
	Néant			

 0 800 330 311

Courriel : contact@maisondudiag.fr

www.maisondudiag.fr

SIRET : 90217784900012

Maison du Diag Bigorre au capital de 5 000 €

Repère	Nom	Activité des sites non localisés	Adresse	Distance (Environ)
-	DEPOT OM	Collecte et stockage des déchets non dangereux dont les ordures ménagères (décharge d'O.M. ; déchetterie)	RN632 SARROUILLES	

N° Vert
GRATUIT 0 800 330 311

Courriel : contact@maisondudiag.fr

www.maisondudiag.fr


SIRET : 90217784900012

Maison du Diag Bigorre au capital de 5 000 €



État des risques et pollutions

Aléas naturels, miniers ou technologiques, sismicité, potentiel radon et sols pollués
En application des articles L 125-5, L 125-6, L 125-7 et R 125-23 à 27 du Code de l'environnement

	Réalisé en ligne* par	MAISON DU DIAG BIGORRE
	Numéro de dossier	2211/MONTEGUT/2263
	Date de réalisation	29/11/2022
	Fin de validité	28/05/2023
	Localisation du bien	9 RUE MONTALIVET 65600 SARROUILLES
	Section cadastrale	C 444, C 214
	Données GPS	Latitude 43.220614 - Longitude 0.13165
	Désignation du vendeur	Monsieur et Madame MONTEGUT
	Désignation de l'acquéreur	

* Document réalisé en ligne par MAISON DU DIAG BIGORRE qui assume la responsabilité de la localisation et de la détermination de l'exposition aux risques, sauf pour les réponses générées automatiquement par le système.

EXPOSITION DE L'IMMEUBLE AU REGARD D'UN OU PLUSIEURS PLANS DE PREVENTION DE RISQUES				
	Zonage réglementaire sur la sismicité : Zone 3 - Modérée	-	Exposé	
	Commune à potentiel radon de niveau 3		Non Exposé	
INFORMATIONS PORTEES A CONNAISSANCE				
-	Inondation par remontées de nappes naturelles	Informatif (1)	Exposé	-
-	Mouvement de terrain Argile (Loi ELAN)	Informatif (1)	Exposé	-

(1) A ce jour, ce risque n'est donné qu'à titre **INFORMATIF** et n'est pas retranscrit dans le formulaire

N° Vert GRATUIT 0 800 330 311

Courriel : contact@maisondudiag.fr

www.maisondudiag.fr

SIRET : 90217784900012

Maison du Diag Bigorre au capital de 5 000 €

Cet état est établi sur la base des informations mises à disposition par arrêté préfectoral

n° 65-2017-03-17-006 du 17/03/2017 mis à jour le N/a

Adresse de l'immeuble

9 RUE MONTALIVET
65600 SARROUILLES

Cadastre

C
444, C 214

Situation de l'immeuble au regard d'un plan de prévention des risques naturels (PPRN)

L'immeuble est situé dans le périmètre d'un PPR N

oui non

prescrit

anticipé

approuvé

date

Si oui, les risques naturels pris en considération sont liés à :

Inondation

Crue torrentielle

Mouvement de terrain

Avalanche

Sécheresse

Cyclone

Remontée de nappe

Feux de forêt

Séisme

Volcan

Autre

Extraits des documents de référence permettant la localisation de l'immeuble au regard des risques pris en compte

Cartes liées : Carte Sismicité

L'immeuble est concerné par des prescriptions de travaux dans le règlement du ou des PPR naturels

oui non

si oui, les travaux prescrits par le règlement du ou des PPR naturels ont été réalisés

oui non

Situation de l'immeuble au regard d'un plan de prévention des risques miniers (PPRM)

L'immeuble est situé dans le périmètre d'un PPR M

oui non

prescrit

anticipé

approuvé

date

Si oui, les risques naturels pris en considération sont liés à :

Mouvements de terrain

Autre

Extraits des documents de référence permettant la localisation de l'immeuble au regard des risques pris en compte

Voir Liste des Cartes pour les Risques naturels

L'immeuble est concerné par des prescriptions de travaux dans le règlement du ou des PPR miniers

oui non

si oui, les travaux prescrits par le règlement du ou des PPR miniers ont été réalisés

oui non

N° Vert GRATUIT 0 800 330 311

Courriel : contact@maisondudiag.fr

www.maisondudiag.fr

SIRET : 90217784900012

Maison du Diag Bigorre au capital de 5 000 €

Situation de l'immeuble au regard d'un plan de prévention des risques technologiques (PPRT)

L'immeuble est situé dans le périmètre d'un PPRT **prescrit** et non encore approuvé oui non

Si **oui**, les risques technologiques pris en considération dans l'arrêté de prescription sont liés à :

Effet toxique Effet Effet de Projection Risque
thermique surpression Industriel

L'immeuble est situé dans le périmètre d'exposition aux risques d'un PPRT **approuvé** oui non

L'immeuble est situé en secteur d'expropriation ou de délaissement oui non

L'immeuble est situé en zone de prescription oui non

Si la transaction concerne un logement, les travaux prescrits ont été réalisés oui non

Si la transaction ne concerne pas un logement, l'information sur le type de risques auxquels l'immeuble est exposé ainsi que leur gravité, probabilité et cinétique, est jointe à l'acte de vente ou au contrat de location oui non

Situation de l'immeuble au regard du zonage sismique réglementaire

L'immeuble se situe dans une commune de sismicité classée en
Zone 1 zone 2 zone 3 zone 4 zone 5
très faible faible modérée moyenne forte

Situation de l'immeuble au regard du zonage réglementaire à potentiel radon

L'immeuble se situe dans une commune à potentiel radon de niveau 3 oui non

Information relative à la pollution de sols

Le terrain est situé en secteur d'information sur les sols (SIS) NC* oui non

*Non Communiqué (en cours d'élaboration par le représentant de l'Etat dans le département)

Information relative aux sinistres indemnisés par l'assurance suite à une catastrophe N/M/T*

L'information est mentionnée dans l'acte de vente * catastrophe naturelle minière ou technologique
oui non

Vendeur – acquéreur

Vendeur

Acquéreur

Date Fin de validité

N° Vert GRATUIT 0 800 330 311

Courriel : contact@maisondudiag.fr

www.maisondudiag.fr

SIRET : 90217784900012

Maison du Diag Bigorre au capital de 5 000 €

Liste des arrêtés de catastrophes Naturelles
en date du 29/11/2022
Déclaration de sinistres indemnisés

Préfecture : Hautes-Pyrénées

Adresse de l'immeuble : 9 RUE MONTALIVET 65600 SARROUILLES

Sinistres indemnisés dans le cadre d'une reconnaissance de l'état de catastrophe naturelle

Types de catastrophe	Date de début	Date de fin	Publication	JO	OUI	NON
Tempête	06/11/1982	10/11/1982	18/11/1982	19/11/1982	<input type="checkbox"/>	<input type="checkbox"/>
Inondations, coulées de boue et mouvements de terrain	25/12/1999	29/12/1999	29/12/1999	30/12/1999	<input type="checkbox"/>	<input type="checkbox"/>
Inondations et coulées de boue	24/01/2009	27/01/2009	28/01/2009	29/01/2009	<input type="checkbox"/>	<input type="checkbox"/>

Cochez les cases **OUI** ou **NON** si, à votre connaissance l'immeuble a fait l'objet d'une indemnisation suite à des dommages consécutifs à chacun des événements

Établi le :/...../.....

Signature / Cachet en cas de prestataire ou mandataire

Vendeur : Monsieur et Madame MONTEGUT

Acquéreur :

Pour en savoir plus, chacun peut consulter en préfecture ou en mairie, le dossier départemental sur les risques majeurs, le document d'information communal sur les risques majeurs et, sur internet, le portail dédié à la prévention des risques majeurs : www.prim.net



Extrait cadastral

Département	Hautes-Pyrénées	Section	C	Extrait de plan, données
Commune	SARROUILLES	Parcelle	444	IGN, Cadastre.gouv.fr

Parcelle(s) supplémentaire(s) : C 214



N° Vert GRATUIT 0 800 330 311

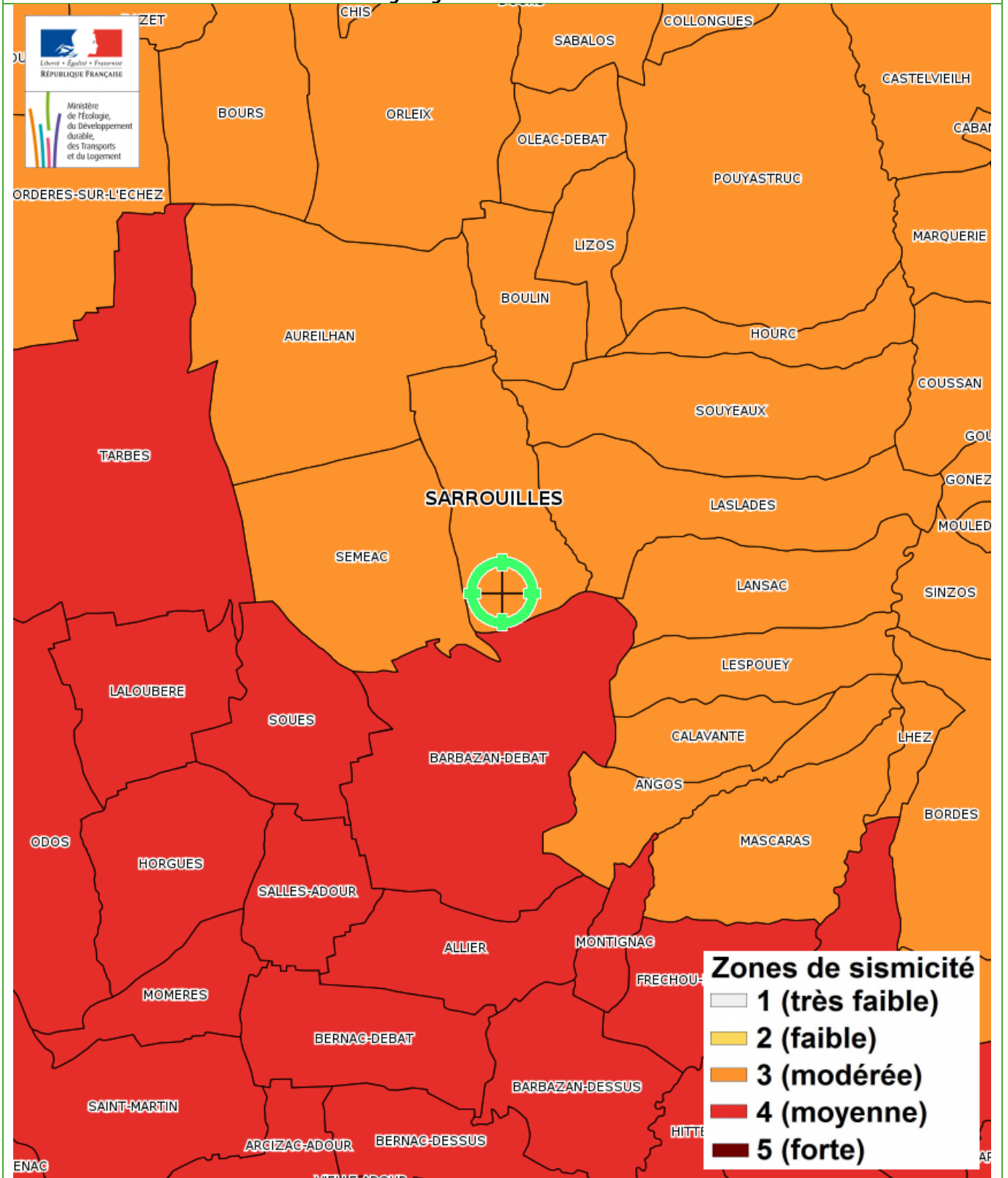
Courriel : contact@maisondudiag.fr

www.maisondudiag.fr

SIRET : 90217784900012

Maison du Diag Bigorre au capital de 5 000 €

Zonage réglementaire sur la sismicité



N° Vert GRATUIT 0 800 330 311

Courriel : contact@maisondudiag.fr

www.maisondudiag.fr

SIRET : 90217784900012

Maison du Diag Bigorre au capital de 5 000 €



 N° Vert GRATUIT 0 800 330 311

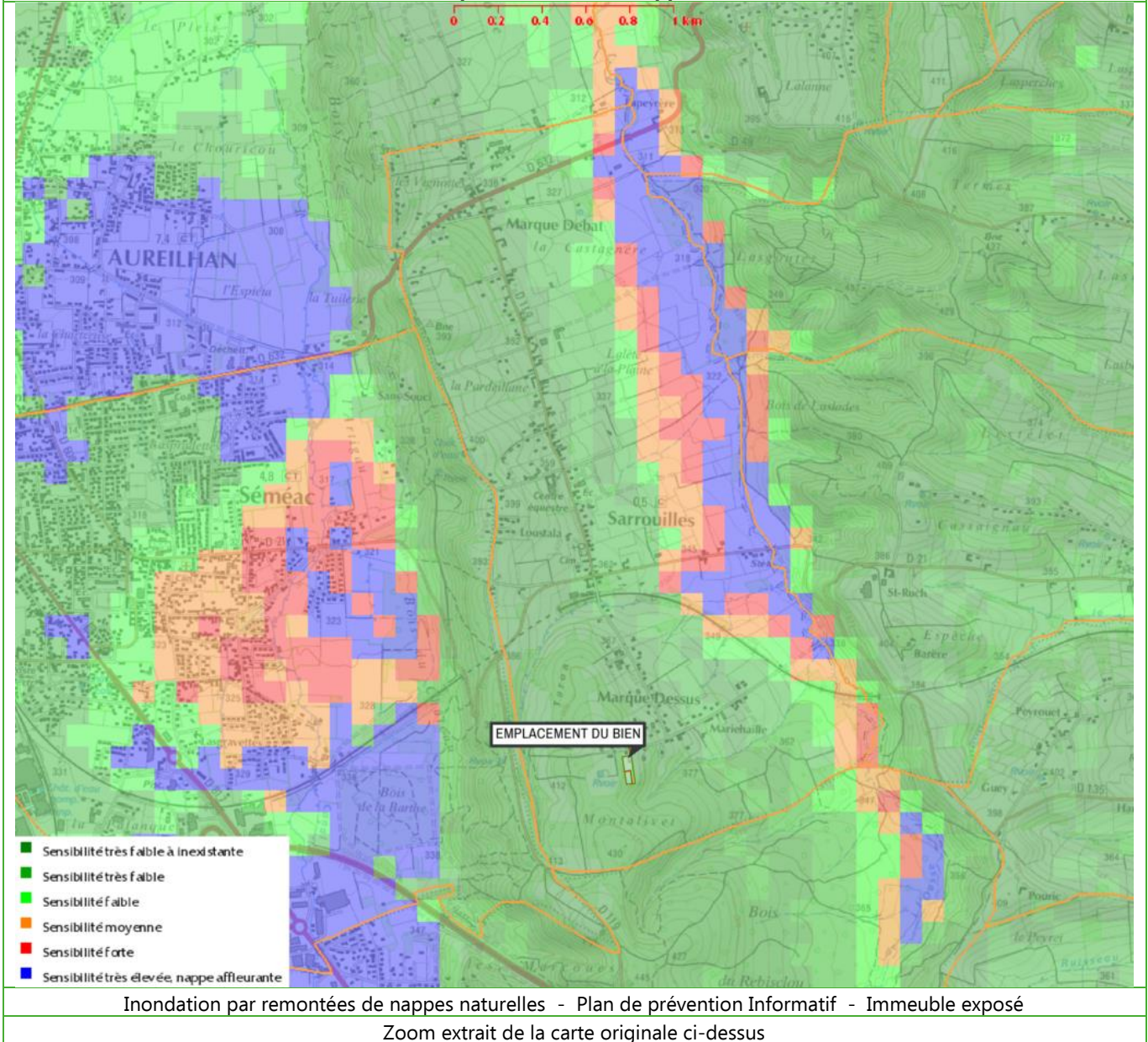
Courriel : contact@maisondudiag.fr

www.maisondudiag.fr

SIRET : 90217784900012

Maison du Diag Bigorre au capital de 5 000 €

Inondation par remontées de nappes naturelles



N° Vert GRATUIT 0 800 330 311

Courriel : contact@maisondudiag.fr

www.maisondudiag.fr

SIRET : 90217784900012

Maison du Diag Bigorre au capital de 5 000 €



N° Vert
GRATUIT 0 800 330 311

Courriel : contact@maisondudiag.fr

www.maisondudiag.fr

SIRET : 90217784900012

Maison du Diag Bigorre au capital de 5 000 €





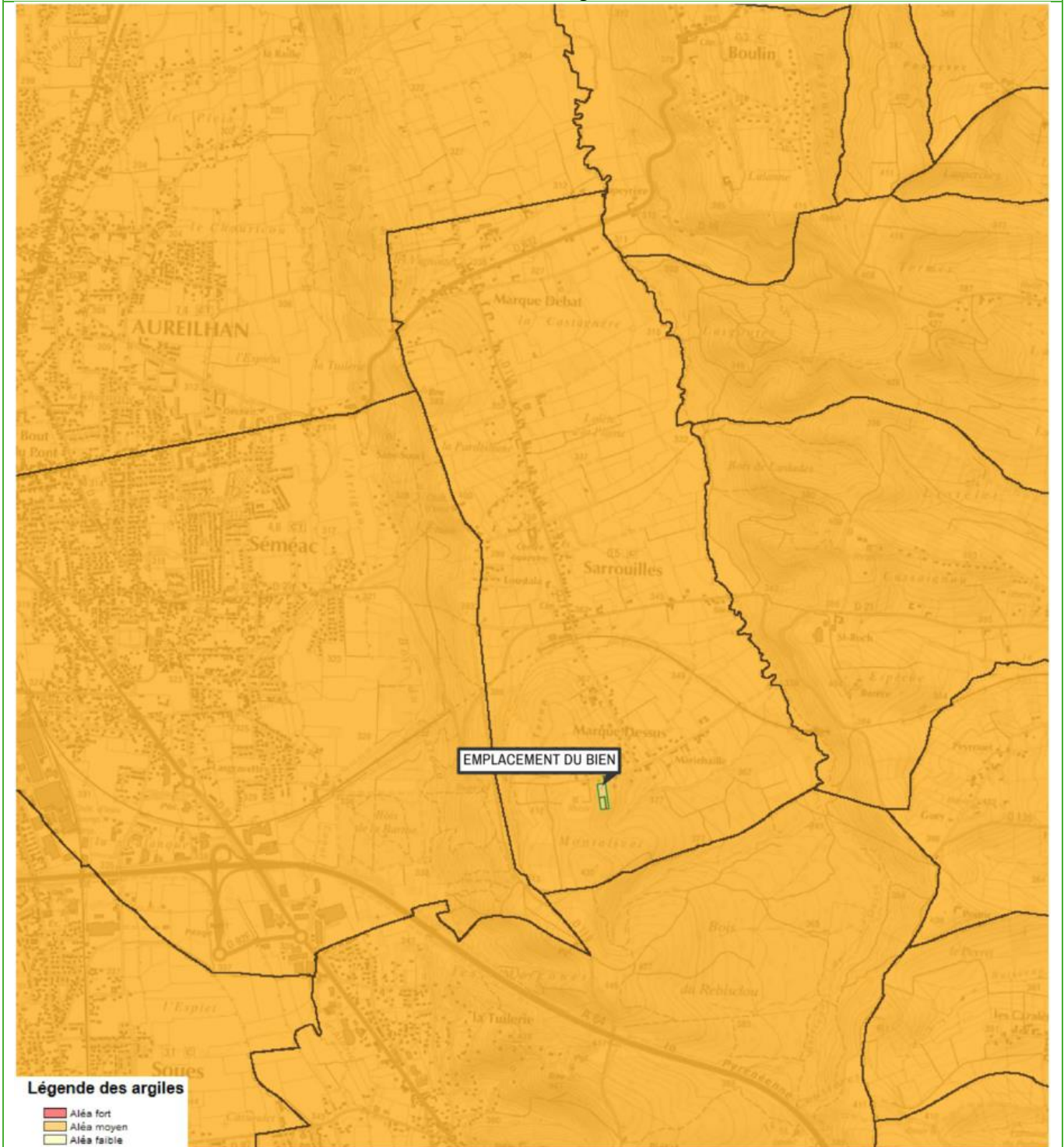
 N° Vert
GRATUIT 0 800 330 311

Courriel : contact@maisondudiag.fr
www.maisondudiag.fr

SIRET : 90217784900012

Maison du Diag Bigorre au capital de 5 000 €

Mouvement de terrain Argile (Loi ELAN)



Mouvement de terrain Argile (Loi ELAN) - Plan de prévention Informatif - Immeuble exposé
Zoom extrait de la carte originale ci-dessus

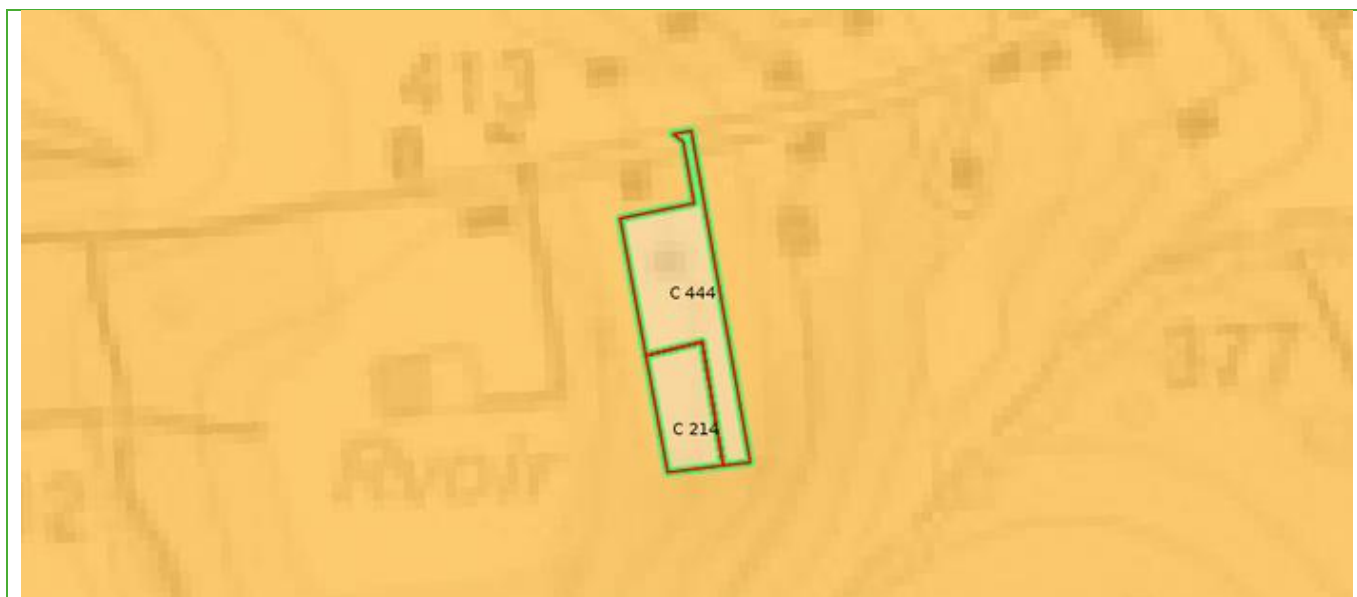
N° Vert GRATUIT 0 800 330 311

Courriel : contact@maisondudiag.fr

www.maisondudiag.fr

SIRET : 90217784900012

Maison du Diag Bigorre au capital de 5 000 €



N° Vert
GRATUIT 0 800 330 311

Courriel : contact@maisondudiag.fr

www.maisondudiag.fr

SIRET : 90217784900012

Maison du Diag Bigorre au capital de 5 000 €





 N° Vert
GRATUIT 0 800 330 311

Courriel : contact@maisondudiag.fr
www.maisondudiag.fr

SIRET : 90217784900012

Maison du Diag Bigorre au capital de 5 000 €

Annexes - Arrêtés



PRÉFÈTE DES HAUTES-PYRÉNÉES

Direction des services du Cabinet

ARRETE N° :

Service interministériel
de défense et de protection civiles

Relatif à l'information des acquéreurs et des locataires de biens immobiliers sur les risques naturels ou technologiques majeurs dans le département des Hautes-Pyrénées.

Pôle protection civile

La Préfète des Hautes-Pyrénées,

Vu le code général collectivités territoriales ;

Vu le code de l'environnement, notamment les articles L.125-5 et R.125-23 à R.125-27 ;

Vu le décret n° 2010-1255 du 22 octobre 2010 portant délimitation des zones de sismicité du territoire français ;

Vu le code la construction et de l'habitation, notamment ses articles L.271-4 et L.271-5 ;

Vu le décret n° 2004-374 du 29 avril 2004 modifié relatif aux pouvoirs des préfets, à l'organisation et à l'action des services de l'État dans les régions et les départements ;

Vu l'arrêté préfectoral n° 2014349-0001 du 15 décembre 2014 fixant la liste des communes concernées par l'obligation d'information des acquéreurs et des locataires de biens immobiliers sur les risques naturels ou technologiques majeurs ;

Sur proposition de Madame la directrice des services du Cabinet.

ARRÊTE

ARTICLE 1 -

Le présent arrêté abroge et remplace l'arrêté préfectoral n° 2014349-0001 du 15 décembre 2014 fixant la liste des communes concernées par l'obligation d'information des acquéreurs et des locataires de biens immobiliers sur les risques naturels ou technologiques majeurs.

ARTICLE 2 -

Tous les éléments nécessaires à l'information des acquéreurs et des locataires de biens immobiliers sur les risques naturels et technologiques majeurs sont consignés dans un dossier communal d'informations.

Ce dossier et les documents de référence sont librement consultables en préfecture, sous-préfecture et mairie concernée

Le dossier comprend :

- la liste des risques naturels prévisibles et des risques technologiques dans un PPR approuvé ou prescrit, auxquels la commune est exposée sur tout ou partie de son territoire
- la liste des documents auxquels le vendeur ou le bailleur peut se référer,

.../...

Horaires : Délivrance des titres (du lundi au jeudi 8h30-12h / 13h30-16h00, le vendredi 8h30-12h) - Autres bureaux (du lundi au vendredi 9h-12h / 14h-16h30)
Préfecture - Place Charles de Gaulle - CS 61350 - 65013 TARBES Cedex 9 - Tél : 05 62 56 65 65 - Télécopie : 05 62 51 20 10
courriel : prefecture@hautes-pyrenees.gouv.fr - Site Internet : www.hautes-pyrenees.gouv.fr

- la cartographie des zones exposées ou réglementée,
- le niveau de sismicité réglementaire attaché à la commune.

Ce dossier et les documents de référence mentionnés ci-dessus sont librement consultables en mairie, préfecture et sous-préfecture.

Le dossier d'informations est accessible à partir du site internet de la préfecture à la rubrique « Information Acquéreurs Locataires » (IAL) :

<http://www.hautes-pyrenees.gouv.fr/>

Article 3 -

Ces éléments d'informations sont mis à jour au regard des situations mentionnées à l'article R.125-25 du code de l'environnement.

Article 4 -

Une copie du présent arrêté et les annexes sont adressés aux maires, pour être tenus à la disposition des acquéreurs et des locataires, et à la chambre départementale des notaires.

Le présent arrêté sera affiché en mairie et publié au recueil des actes administratifs de la préfecture.

Article 5 -

Mme la Directrice des services du cabinet, M. le Secrétaire Général de la préfecture, Mme la sous-préfète d'Argelès-Gazost, M. le sous-préfet de Bagnères-de-Bigorre, Mmes et MM les chefs de service régionaux ou départementaux et Mmes et MM les maires des communes concernées sont chargés, chacun en ce qui le concerne, de l'application du présent arrêté.

Tarbes, le 17 MARS 2017


Béatrice LAGARDE



Communes	PPR	Approuvé	Prescrit	Risque						Sismicité			
				I	C	M	A	F	RGA	1	2	3	4
SAINT CREAC													X
SAINT-LANNE											X		
SAINT LARY SOULAN	1	X			X	X	X						X
SAINT LAURENT DE NESTE												X	
SAINT LEZER	1	X		X								X	
SAINTE-MARIE	1	X		X									X
SAINT MARTIN													X
SAINT PASTOUS													X
SAINT PAUL												X	
SAINT-PE-DE-BIGORRE	1	X			X	X							X
SAINT-SAVIN	1	X			X	X	X						X
SAINT-SEVER-DE-RUSTAN	1	X		X								X	
SALECHAN	1	X		X		X							X
SALIGOS	1		X		X	X	X						X
SALLES-ARGELES	1		X		X	X	X						X
SALLES ADOUR													X
SAMURAN													X
SANOUS												X	
SARIAC MAGNOAC	1	X							X			X	
SARLABOUS													X
SARNIGUET												X	
SARP												X	
SARRANCOLIN	1		X	X	X	X	X						X
SARRIAC BIGORRE												X	
SARROUILLES												X	
SASSIS	1	X			X	X	X						X
SAUVETERRE												X	
SAZOS													X
SEGALAS												X	
SEGUS													X
SEICH													X
SEMEAC	1	X		X								X	
SENAC												X	
SENTOUS	1	X							X			X	
SERE EN LAVEDAN													X
SERE LANSO													X
SERON												X	
SERE RUSTAING	1	X							X			X	

14 / 16

Localisation des Installations Classées pour la Protection de l'Environnement (ICPE)

	Réalisé en ligne* par	Media Immo
	Pour le compte de	MAISON DU DIAG BIGORRE
	Numéro de dossier	2211/MONTEGUT/2263
	Date de réalisation	29/11/2022
	Localisation du bien	9 RUE MONTALIVET 65600 SARROUILLES
	Section cadastrale	C 444, C 214
	Données GPS	Latitude 43.220614 - Longitude 0.13165
	Désignation du vendeur	Monsieur et Madame MONTEGUT
	Désignation du de l'acquéreur	

* Document réalisé par Media Immo, sous sa seule responsabilité ; Ceci sous couvert que les informations de localisation du bien transmises par le client soient exactes et que les informations obtenues sur les différentes bases de données soient à jour.

RÉFÉRENCES

Seules sont concernées les ICPE suivies par les DREAL (Directions régionales de l'environnement, de l'aménagement et du logement) pour la majorité des établissements industriels et les DD(CS)PP (Directions départementales (de la cohésion sociale et) de la protection des populations) pour les établissements agricoles, les abattoirs et les équarrissages et certaines autres activités agroalimentaires, avec distinction en attribut du type d'ICPE (SEVESO, IPPC, Silo, Carrière, Autres), de l'activité principale et des rubriques de la nomenclature des installations classées pour lesquelles l'établissement industriel est autorisé.

GÉNÉALOGIE

Cette base contient les installations soumises à autorisation ou à enregistrement (en construction, en fonctionnement ou en cessation d'activité). Les données proviennent d'une extraction de la base de données fournie par le Ministère de l'écologie, du développement durable et de l'énergie (MEDDE) et la géolocalisation est effectuée sur la base des coordonnées Lambert indiquées dans l'extraction.

QUALITÉ DES DONNÉES

Le niveau de précision de la localisation indiqué en attribut pour chaque ICPE est variable ; Elles peuvent être localisées au Centre de la commune concernée (CC), à l'adresse postale (AP), à leurs coordonnées précises (CP) ou leur valeur initiale (VI).

Ce présent document n'a pour but que de communiquer, A TITRE INFORMATIF, les informations rendues publiques par l'État.

Cartographie des ICPE

N° Vert
GRATUIT **0 800 330 311**

Courriel : contact@maisondudiag.fr

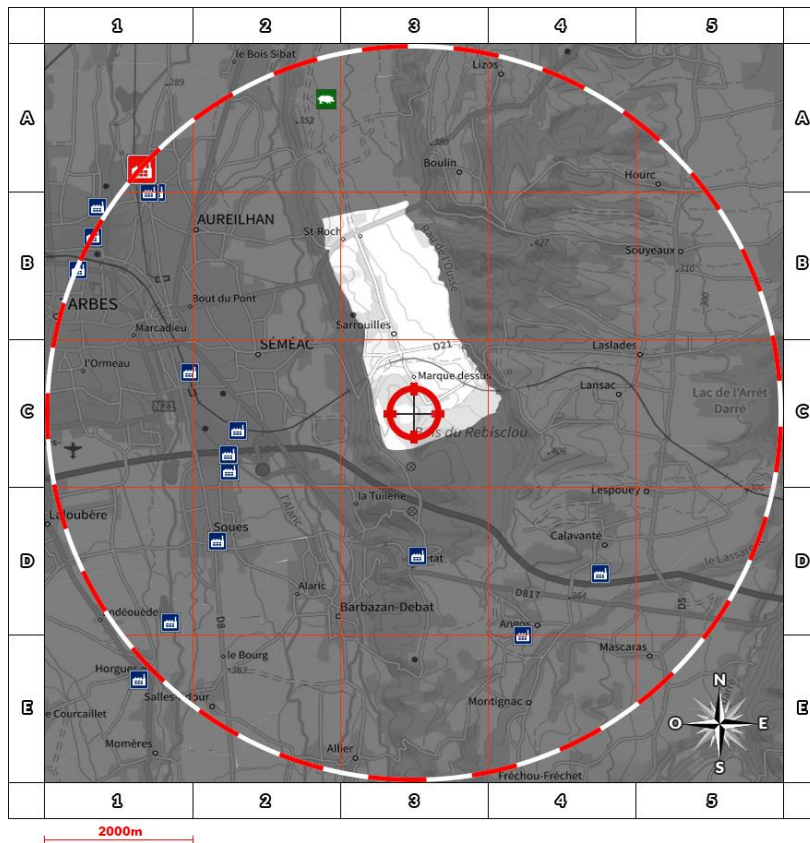
www.maisondudiag.fr

SIRET : 90217784900012

Maison du Diag Bigorre au capital de 5 000 €



Commune de SARROUILLES - Réalisé en date du 29/11/2022

**Légende**

	Usine Seveso
	Usine non Seveso
	Carrière
	Élevage de porc
	Élevage de bovin
	Élevage de volaille
	Emplacement du bien

Situation

AP	Adresse Postale
CC	Centre de la commune
CP	Coordonnées Précises
VI	Valeur Initiale

État Seveso

NS	Non Seveso
SSH	Seveso Seuil Haut
SSB	Seveso Seuil Bas

Retrouvez sur cette cartographie un inventaire des Installations Classées pour la Protection de l'Environnement situés à moins de 5000m du bien et représentés par les pictos et . Chacun de ces pictos est détaillé sur la page suivante grâce à sa lettre et son numéro (A2, B4, ...) qui vous aideront à vous repérer sur la carte.

Inventaire des ICPE situées sur la commune de SARROUILLES et à moins de 5000m du bien

N° Vert GRATUIT 0 800 330 311

Courriel : contact@maisondudiag.fr

www.maisondudiag.fr

SIRET : 90217784900012

Maison du Diag Bigorre au capital de 5 000 €

	Repère	Situation	Nom	Adresse	État d'activité Régime	SEVESO
	-	-	-	-	-	-

N° Vert
GRATUIT 0 800 330 311

Courriel : contact@maisondudiag.fr

www.maisondudiag.fr

SIRET : 90217784900012

Maison du Diag Bigorre au capital de 5 000 €



État des nuisances sonores aériennes

Les zones de bruit des plans d'exposition au bruit constituent des servitudes d'urbanisme (art. L. 112-3 du code de l'urbanisme) et doivent à ce titre être notifiées à l'occasion de toute cession, location ou construction immobilière.

Numéro de dossier : 2211/MONTEGUT/2263

Date de la recherche : 29/11/2022

Cet état, à remplir par le vendeur ou le bailleur, est destiné à être intégré au dossier de diagnostic technique - DDT (annexé, selon le cas, à la promesse de vente ou, à défaut de promesse, à l'acte authentique de vente et au contrat de location ou annexé à ces actes si la vente porte sur un immeuble non bâti) et à être annexé à l'acte authentique de vente et, le cas échéant, au contrat préliminaire en cas de vente en l'état futur d'achèvement.

Cet état est établi sur la base des informations mises à disposition par arrêté préfectoral

n° du mis à jour le N/a

Adresse de l'immeuble code postal ou Insee commune

9 RUE MONTALIVET 65600 SARROUILLES

Situation de l'immeuble au regard d'un ou plusieurs plans d'exposition au bruit (PEB)

L'immeuble est situé dans le périmètre d'un PEB

révisé

approuvé

oui non

date

1 Si oui, nom de l'aérodrome :

L'immeuble est concerné par des prescriptions de travaux d'insonorisation

Si oui, les travaux prescrits ont été réalisés

oui non

oui non

L'immeuble est situé dans le périmètre d'un autre PEB

révisé

approuvé

oui non

date

1 Si oui, nom de l'aérodrome :

Situation de l'immeuble au regard du zonage d'un plan d'exposition au bruit

L'immeuble se situe dans une zone de bruit d'un plan d'exposition au bruit définie comme :

zone A¹ zone B² zone C³ zone D⁴
forte forte modéré

¹ (intérieur de la courbe d'indice Lden 70)

² (entre la courbe d'indice Lden 70 et une courbe choisie entre Lden 65 celle et 62)

³ (entre la limite extérieure de la zone B et la courbe d'indice Lden choisi entre 57 et 55)

⁴ (entre la limite extérieure de la zone C et la courbe d'indice Lden 50). Cette zone n'est obligatoire que pour les aérodromes mentionnés au I de l'article 1609 quater viciés A du code général des impôts, (et sous réserve des dispositions de l'article L. 112-9 du code l'urbanisme pour les aérodromes dont le nombre de créneaux horaires attribuables fait l'objet d'une limitation réglementaire sur l'ensemble des plages horaires d'ouverture).

Nota bene : Lorsque le bien se situe sur 2 zones, il convient de retenir la zone de bruit la plus importante.

Documents de référence permettant la localisation de l'immeuble au regard des nuisances présent en compte

N° Vert GRATUIT 0 800 330 311

Courriel : contact@maisondudiag.fr

www.maisondudiag.fr

SIRET : 90217784900012

Maison du Diag Bigorre au capital de 5 000 €

Le plan d'exposition au bruit est consultable sur le site Internet du Géoportail de l'institut national de l'information géographique et forestière (I.G.N) à l'adresse suivante : <https://www.geoportail.gouv.fr/>

Vendeur - Bailleur

Lieu / Date

Acquéreur – Locataire

Monsieur et Madame
MONTEGUT

SARROUILLES / 29/11/2022

information sur les nuisances sonores aériennes
pour en savoir plus consultez le site Internet du ministère de la transition écologique et solidaire
<https://www.ecologique-solidaire.gouv.fr/>

N° Vert
GRATUIT 0 800 330 311

Courriel : contact@maisondudiag.fr

www.maisondudiag.fr

SIRET : 90217784900012

Maison du Diag Bigorre au capital de 5 000 €



Exposition aux nuisances sonores aériennes				
À la commune			À l'immeuble	
Exposition aux risques	Plan de prévention	État	Exposé	Travaux réalisés
Néant	-	-	-	



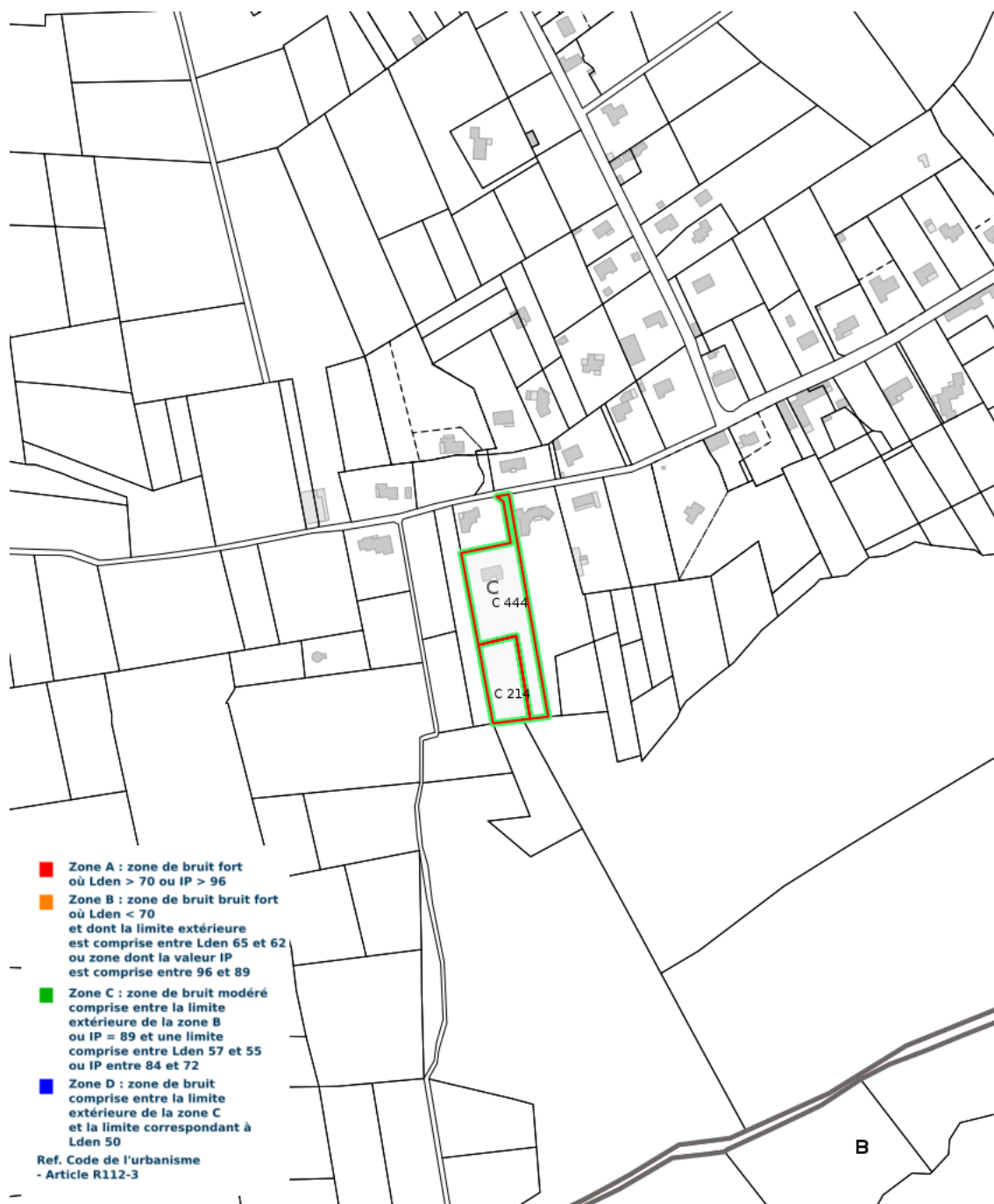
N° Vert
GRATUIT 0 800 330 311

Courriel : contact@maisondudiag.fr

www.maisondudiag.fr

SIRET : 90217784900012

Maison du Diag Bigorre au capital de 5 000 €



Cartographie du Plan d'Exposition au Bruit


 N° Vert GRATUIT 0 800 330 311

Courriel : contact@maisondudiag.fr

www.maisondudiag.fr

SIRET : 90217784900012

Maison du Diag Bigorre au capital de 5 000 €



**PRESCRIPTIONS D'URBANISME APPLICABLES DANS LES ZONES DE BRUIT DES
AERODROMES**

CONSTRUCTIONS NOUVELLES	ZONE A	ZONE B	ZONE C	ZONE D
Logements nécessaires à l'activité de l'aérodrome, hôtels de voyageurs en transit				
Logements de fonction nécessaires aux activités industrielles ou commerciales admises dans la zone	dans les secteurs déjà urbanisés			
Immeubles d'habitation directement liés ou nécessaires à l'activité agricole	dans les secteurs déjà urbanisés			
Immeubles d'habitation directement liés ou nécessaires à l'activité aéronautique	s'ils ne peuvent être localisés ailleurs			
Constructions à usage industriel, commercial et agricole	s'ils ne risquent pas d'entraîner l'implantation de population permanente			
Equipements publics ou collectifs	s'ils sont nécessaires à l'activité aéronautique ou indispensables aux populations existantes			
Maisons d'habitation individuelles non groupées			si secteur d'accueil déjà urbanisé et desservi par équipements publics sous réserve d'un faible accroissement de la capacité d'accueil	
Immeubles collectifs à usage d'habitation				
Habitat groupé (lotissement, ...) parcs résidentiels de loisirs				

HABITAT EXISTANT	ZONE A	ZONE B	ZONE C	ZONE D
Opérations de rénovation, de réhabilitation, d'amélioration, d'extension mesurée ou de reconstruction des constructions existantes	sous réserve de ne pas accroître la capacité d'accueil d'habitants exposés aux nuisances			
Opérations de réhabilitation et de réaménagement urbain pour permettre le renouvellement urbain des quartiers ou villages existants			si elles n'entraînent pas d'augmentation de la population soumise aux nuisances sonores	

CONSTRUCTIONS NOUVELLES ET HABITAT EXISTANT		
autorisé sous réserve de mesures d'isolation acoustique	autorisé sous conditions	Non autorisé

© DGAC 2004

N° Vert GRATUIT 0 800 330 311

Courriel : contact@maisondudiag.fr

www.maisondudiag.fr

SIRET : 90217784900012

Maison du Diag Bigorre au capital de 5 000 €

DPE diagnostic de performance énergétique (logement)

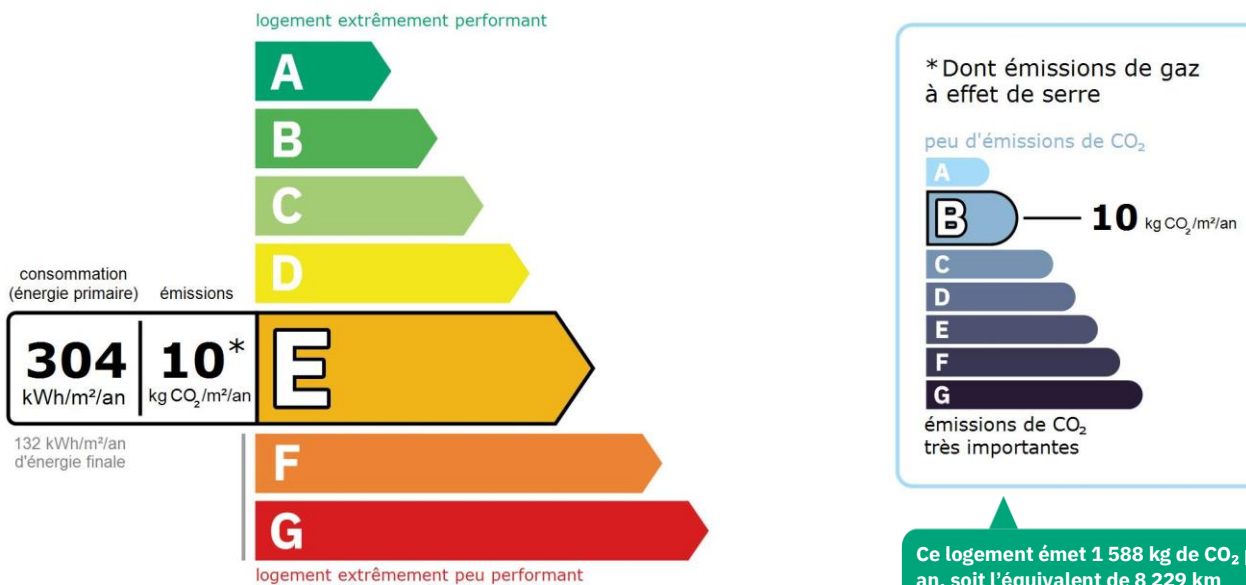
n° : 2265E2868739R
 établi le : 29/11/2022
 valable jusqu'au : 29/11/2032

Ce document vous permet de savoir si votre logement est économe en énergie et préserve le climat. Il vous donne également des pistes pour améliorer ses performances et réduire vos factures. *Pour en savoir plus : <https://www.ecologie.gouv.fr/diagnostic-performance-energetique-dpe>*

adresse : **9 RUE MONTALIVET 65600 SARROUILLES**
 type de bien : Maison Individuelle
 année de construction : 1983 - 1988
 surface habitable : **156 m²**

propriétaire : Monsieur et Madame MONTEGUT
 adresse : 9 RUE MONTALIVET 65600 SARROUILLES

Performance énergétique et climatique



Le niveau de consommation énergétique dépend de l'isolation du logement et de la performance des équipements.
 Pour l'améliorer, voir pages 4 à 6

Ce logement émet **1 588 kg de CO₂ par an**, soit l'équivalent de **8 229 km parcourus en voiture**.
 Le niveau d'émissions dépend principalement des types d'énergies utilisées (bois, électricité, gaz, fioul, etc.)

Estimation des coûts annuels d'énergie du logement

Les coûts sont estimés en fonction des caractéristiques de votre logement et pour une utilisation standard sur 5 usages (chauffage, eau chaude sanitaire, climatisation, éclairage, auxiliaires) voir p.3 pour voir les détails par poste.



entre **2 840 €** et **3 880 €** par an

Prix moyens des énergies indexés au 1er janvier 2021 (abonnements compris)

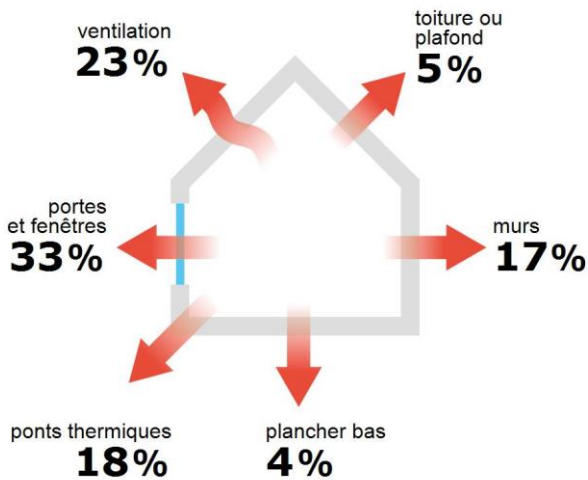
Comment réduire ma facture d'énergie ? voir p.3

Informations diagnostiqueur

Maison du Diag Bigorre
 4 RUE D'ISABY
 65420 IBOS
 tel : 05 62 37 23 50

diagnostiqueur : COUSTEAU Thomas
 email : contact@maisondudiag.fr
 n° de certification : CPDI0663
 organisme de certification : I.Cert

Schéma des déperditions de chaleur



Performance de l'isolation

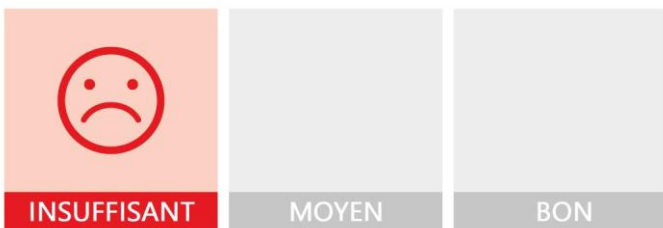


Système de ventilation en place



Ventilation par ouverture des fenêtres

Confort d'été (hors climatisation)*



Les caractéristiques de votre logement améliorant le confort d'été :



logement traversant



toiture isolée

Pour améliorer le confort d'été :



Équipez les fenêtres de votre logement de volets extérieurs ou brise-soleil.

Logement équipé d'une climatisation



La climatisation permet de garantir un bon niveau de confort d'été mais augmente les consommations énergétiques du logement.

Production d'énergies renouvelables

équipement(s) présent(s) dans ce logement :



pompe à chaleur

D'autres solutions d'énergies renouvelables existent :



chauffe-eau thermodynamique



panneaux solaires photovoltaïques



panneaux solaires thermiques



géothermie

















réseau de chaleur ou de froid vertueux



chauffage au bois

*Le niveau de confort d'été présenté ici s'appuie uniquement sur les caractéristiques de votre logement (la localisation n'est pas prise en compte).

Montants et consommations annuels d'énergie

Usage	Consommation d'énergie (en kWh énergie primaire)		Frais annuels d'énergie (fourchette d'estimation*)	Répartition des dépenses
 chauffage	 Electrique	39 975 (17 381 é.f.)	entre 2 400 € et 3 250 €	 84 %
 eau chaude	 Electrique	6 460 (2 809 é.f.)	entre 380 € et 530 €	 14 %
 refroidissement	 Electrique	409 (178 é.f.)	entre 20 € et 40 €	 1 %
 éclairage	 Electrique	708 (308 é.f.)	entre 40 € et 60 €	 1 %
 auxiliaires				 0 %
énergie totale pour les usages recensés :		47 552 kWh (20 675 kWh é.f.)	entre 2 840 € et 3 880 € par an	

Pour rester dans cette fourchette d'estimation, voir les recommandations d'usage ci-dessous

Conventionnellement, ces chiffres sont donnés pour une température de chauffage de 19° réduite à 16°C la nuit ou en cas d'absence du domicile, une climatisation réglée à 28° (si présence de clim), et une consommation d'eau chaude de 134ℓ par jour.

▲ Seules les consommations d'énergie nécessaires au chauffage, à la climatisation, à la production d'eau chaude sanitaire, à l'éclairage et aux auxiliaires (ventilateurs, pompes) sont prises en compte dans cette estimation. Les consommations liées aux autres usages (électroménager, appareils électroniques...) ne sont pas comptabilisées.

▲ Les factures réelles dépendront de nombreux facteurs : prix des énergies, météo de l'année (hiver froid ou doux...), nombre de personnes dans le logement et habitudes de vie, entretien des équipements....

é.f. → énergie finale

* Prix moyens des énergies indexés au 1er janvier 2021 (abonnements compris)

Recommandations d'usage pour votre logement

Quelques gestes simples pour maîtriser votre facture d'énergie :



Température recommandée en hiver → 19°C

Chauffer à 19°C plutôt que 21°C c'est -19% sur votre facture **soit -680€ par an**

astuces

- Diminuez le chauffage quand vous n'êtes pas là.
- Chauffez les chambres à 17° la nuit.



Si climatisation, température recommandée en été → 28°C

Climatiser à 28°C plutôt que 26°C c'est en moyenne -29% sur votre facture **soit -12€ par an**

astuces

- Fermez les fenêtres et volets la journée quand il fait chaud.
- Aérez votre logement la nuit.



Consommation recommandée → 134ℓ/jour d'eau chaude à 40°C

55ℓ consommés en moins par jour, c'est -21% sur votre facture **soit -123€ par an**

astuces

- Installez des mousseurs d'eau sur les robinets et un pommeau à faible débit sur la douche.
- Réduisez la durée des douches.





Estimation faite par rapport à la surface de votre logement (2-3 personnes). Une douche de 5 minute = environ 40ℓ.








En savoir plus sur les bons réflexes d'économie d'énergie : www.faire.gouv.fr/reduire-ses-factures-energie

Voir en annexe le descriptif détaillé du logement et de ses équipements

Vue d'ensemble du logement







	description	isolation
 murs	Mur en blocs de béton creux d'épaisseur ≥ 25 cm avec isolation intérieure (réalisée entre 1983 et 1988) donnant sur l'extérieur	insuffisante
 plancher bas	Plancher lourd type entrevous terre-cuite, poutrelles béton donnant sur un garage avec isolation intrinsèque ou en sous-face (12 cm)	bonne
 toiture/plafond	Plancher lourd type entrevous terre-cuite, poutrelles béton donnant sur un comble fortement ventilé avec isolation intérieure (réalisée entre 1983 et 1988)	insuffisante
 portes et fenêtres	Fenêtres oscillantes bois, double vitrage avec lame d'air 15 mm sans protection solaire Fenêtres coulissantes métal sans rupture de ponts thermiques, simple vitrage avec volets roulants bois Fenêtres battantes métal sans rupture de ponts thermiques, simple vitrage avec volets roulants bois Fenêtres battantes métal sans rupture de ponts thermiques, simple vitrage sans protection solaire Porte(s) bois avec 30-60% de vitrage simple	insuffisante

Vue d'ensemble des équipements

	description
 chauffage	Panneau rayonnant électrique NFC, NF** et NF*** avec programmateur pièce par pièce (système individuel)
 eau chaude sanitaire	Ballon électrique à accumulation vertical (catégorie B ou 2 étoiles), contenance ballon 300 L
 climatisation	Electrique - Pompe à chaleur (divisé) - type split
 ventilation	Ventilation par ouverture des fenêtres
 pilotage	Avec intermittence pièce par pièce avec minimum de température

Recommandations de gestion et d'entretien des équipements

Pour maîtriser vos consommations d'énergie, la bonne gestion et l'entretien régulier des équipements de votre logement sont essentiels.

	type d'entretien
 Chauffe-eau	Vérifier la température d'eau du ballon (55°C-60°C) pour éviter le risque de développement de la légionnelle (en dessous de 50°C).
 Eclairage	Eteindre les lumières lorsque personne n'utilise la pièce.
 Isolation	Faire vérifier les isolants et les compléter tous les 20 ans.
 Radiateur	Ne jamais placer un meuble devant un émetteur de chaleur.
 Refroidissement	Privilégier les brasseurs d'air. Programmer le système de refroidissement ou l'adapter en fonction de la présence des usagers.
 Ventilation	Veiller à ouvrir les fenêtres de chaque pièce très régulièrement

Recommandations d'amélioration de la performance



Des travaux peuvent vous permettre d'améliorer significativement l'efficacité énergétique de votre logement et ainsi de faire des économies d'énergie, d'améliorer son confort, de le valoriser et de le rendre plus écologique. Le pack ① de travaux vous permet de réaliser les travaux prioritaires, et le pack ② d'aller vers un logement très performant.





Si vous en avez la possibilité, il est plus efficace et rentable de procéder à une rénovation globale de votre logement (voir packs de travaux ① + ② ci-dessous). La rénovation performante par étapes est aussi une alternative possible (réalisation du pack ① avant le pack ②). Faites-vous accompagner par un professionnel compétent (bureau d'études, architecte, entreprise générale de travaux, groupement d'artisans...) pour préciser votre projet et coordonner vos travaux.

1

Les travaux essentiels



montant estimé : 5600 à 8400€

lot	description	performance recommandée
 Chauffage	Remplacer le système de chauffage par une pompe à chaleur air/air non réversible (la climatisation n'est pas considérée, en cas de mise en place votre étiquette énergie augmentera sensiblement).	SCOP = 4
 Eau chaude sanitaire	Remplacer le système actuel par un appareil de type pompe à chaleur.	COP = 3

2

Les travaux à envisager

montant estimé : 20200 à 30300€

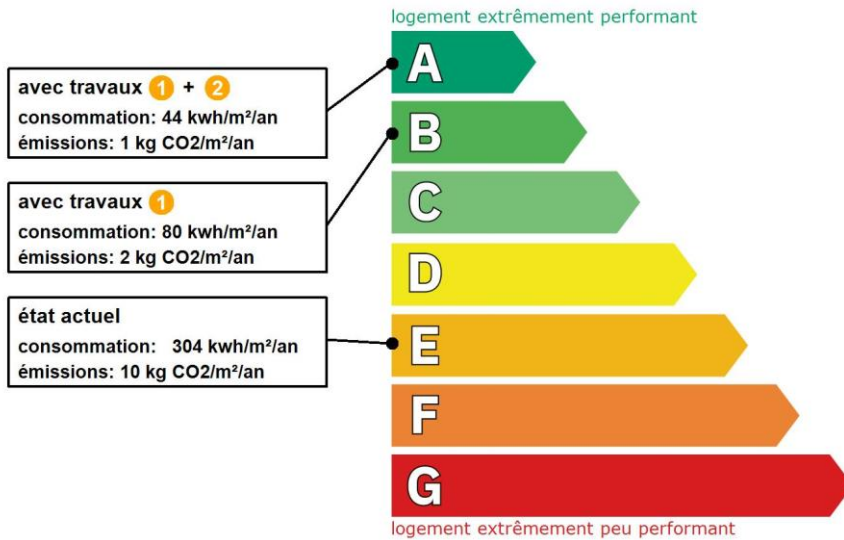
lot	description	performance recommandée
 Mur	Isolation des murs par l'extérieur. Si un ravalement de façade est prévu, effectuer une isolation par l'extérieur avec des retours d'isolants au niveau des tableaux des baies quand cela est possible. ▲ Travaux pouvant nécessiter une autorisation d'urbanisme	$R > 4,5 \text{ m}^2 \cdot \text{K/W}$
 Portes et fenêtres	Remplacer les fenêtres par des fenêtres double vitrage à isolation renforcée. Remplacer les portes par des menuiseries plus performantes. ▲ Travaux pouvant nécessiter une autorisation d'urbanisme	$U_w = 1,3 \text{ W/m}^2 \cdot \text{K}$, $S_w = 0,42$ $U_w = 1,3 \text{ W/m}^2 \cdot \text{K}$

Commentaires :

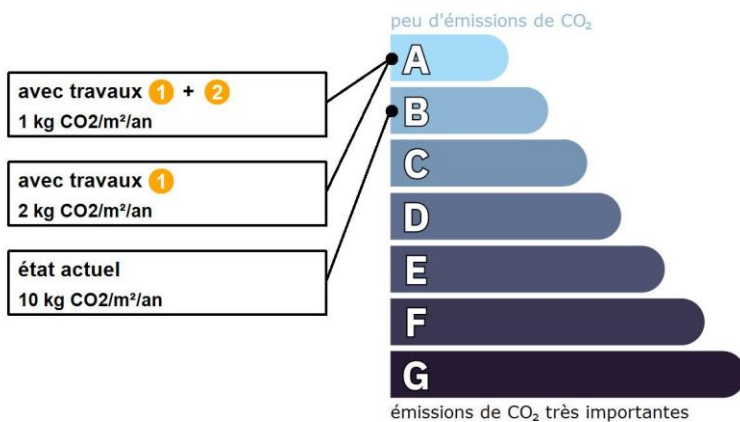
Néant

Recommandations d'amélioration de la performance (suite)

Évolution de la performance après travaux



Dont émissions de gaz à effet de serre



Préparez votre projet !

Contactez le conseiller FAIRE le plus proche de chez vous, pour des conseils gratuits et indépendants sur vos choix de travaux et d'artisans :

www.faire.fr/trouver-un-conseiller
ou 0808 800 700 (prix d'un appel local)

Vous pouvez bénéficier d'aides, de primes et de subventions pour vos travaux :

www.faire.fr/aides-de-financement



Pour répondre à l'urgence climatique et environnementale, la France s'est fixée pour objectif d'ici 2050 de rénover l'ensemble des logements à un haut niveau de performance énergétique.

À court terme, la priorité est donnée à la suppression des énergies fortement émettrices de gaz à effet de serre (fioul, charbon) et à l'éradication des «passoires énergétiques» d'ici 2028.

Fiche technique du logement

Cette fiche liste les caractéristiques techniques du bien diagnostiqué renseignées par le diagnostiqueur pour obtenir les résultats présentés dans ce document. En cas de problème, contactez la personne ayant réalisé ce document ou l'organisme certificateur qui l'a certifiée (diagnostiqueurs.din.developpement-durable.gouv.fr).

Référence du logiciel validé : **LICIEL Diagnostics v4 [Moteur TribuEnergie: 1.4.25]**

Justificatifs fournis pour établir le DPE :

Référence du DPE : **2211/MONTEGUT/2263**

Photographies des travaux

Invariant fiscal du logement : **N/A**

Référence de la parcelle cadastrale : **Section cadastrale C, Parcelle(s) n° 444, C 214**








Méthode de calcul utilisée pour l'établissement du DPE : **3CL-DPE 2021**

Numéro d'immatriculation de la copropriété : **N/A**























Explications personnalisées sur les éléments pouvant amener à des différences entre les consommations estimées et les consommations réelles :


















































Néant


















































Généralités















































donnée d'entrée	origine de la donnée	valeur renseignée
Département	 Observé / mesuré	65 Hautes Pyrénées
Altitude	 Donnée en ligne	408 m
Type de bien	 Observé / mesuré	Maison Individuelle
Année de construction	 Estimé	1983 - 1988
Surface habitable du logement	 Observé / mesuré	156 m ²
Nombre de niveaux du logement	 Observé / mesuré	2
Hauteur moyenne sous plafond	 Observé / mesuré	2,6 m

Enveloppe

donnée d'entrée	origine de la donnée	valeur renseignée	
Mur Nord, Sud, Est, Ouest	Surface du mur	 Observé / mesuré	129,07 m ²
	Type de local adjacent	 Observé / mesuré	l'extérieur
	Matériau mur	 Observé / mesuré	Mur en blocs de béton creux
	Epaisseur mur	 Observé / mesuré	≥ 25 cm
	Isolation	 Observé / mesuré	oui
	Année isolation	 Document fourni	1983 - 1988
Plancher	Surface de plancher bas	 Observé / mesuré	97 m ²
	Type de local adjacent	 Observé / mesuré	un garage
	Surface Aiu	 Observé / mesuré	97 m ²
	Etat isolation des parois Aiu	 Observé / mesuré	non isolé
	Surface Aue	 Observé / mesuré	240 m ²
	Etat isolation des parois Aue	 Observé / mesuré	non isolé
	Type de pb	 Observé / mesuré	Plancher lourd type entrevous terre-cuite, poutrelles béton
	Isolation: oui / non / inconnue	 Observé / mesuré	oui
Plafond	Epaisseur isolant	 Observé / mesuré	12 cm
	Surface de plancher haut	 Observé / mesuré	97 m ²
	Type de local adjacent	 Observé / mesuré	un comble fortement ventilé
	Surface Aiu	 Observé / mesuré	97 m ²
	Surface Aue	 Observé / mesuré	125 m ²
	Etat isolation des parois Aue	 Observé / mesuré	non isolé
	Type de ph	 Observé / mesuré	Plancher lourd type entrevous terre-cuite, poutrelles béton
Isolation	 Observé / mesuré	oui	












Fenêtre 1 Nord	Année isolation	 Document fourni	1983 - 1988	
	Surface de baies	 Observé / mesuré	1,65 m ²	
	Placement	 Observé / mesuré	Mur Nord, Sud, Est, Ouest	
	Orientation des baies	 Observé / mesuré	Nord	
	Inclinaison vitrage	 Observé / mesuré	vertical	
	Type ouverture	 Observé / mesuré	Fenêtres oscillantes	
	Type menuiserie	 Observé / mesuré	Bois	
	Type de vitrage	 Observé / mesuré	double vitrage	
	Epaisseur lame air	 Observé / mesuré	15 mm	
	Présence couche peu émissive	 Observé / mesuré	non	
	Gaz de remplissage	 Observé / mesuré	Air	
	Positionnement de la menuiserie	 Observé / mesuré	au nu intérieur	
	Largeur du dormant menuiserie	 Observé / mesuré	Lp: 5 cm	
	Type volets	 Observé / mesuré	Pas de protection solaire	
	Type de masques proches	 Observé / mesuré	Absence de masque proche	
Type de masques lointains	 Observé / mesuré	Absence de masque lointain		
Fenêtre 2 Sud	Surface de baies	 Observé / mesuré	1,15 m ²	
	Placement	 Observé / mesuré	Mur Nord, Sud, Est, Ouest	
	Orientation des baies	 Observé / mesuré	Sud	
	Inclinaison vitrage	 Observé / mesuré	vertical	
	Type ouverture	 Observé / mesuré	Fenêtres oscillantes	
	Type menuiserie	 Observé / mesuré	Bois	
	Type de vitrage	 Observé / mesuré	double vitrage	
	Epaisseur lame air	 Observé / mesuré	15 mm	
	Présence couche peu émissive	 Observé / mesuré	non	
	Gaz de remplissage	 Observé / mesuré	Air	
	Positionnement de la menuiserie	 Observé / mesuré	au nu intérieur	
	Largeur du dormant menuiserie	 Observé / mesuré	Lp: 5 cm	
	Type volets	 Observé / mesuré	Pas de protection solaire	
	Type de masques proches	 Observé / mesuré	Absence de masque proche	
	Type de masques lointains	 Observé / mesuré	Absence de masque lointain	
Fenêtre 3 Sud	Surface de baies	 Observé / mesuré	14,35 m ²	
	Placement	 Observé / mesuré	Mur Nord, Sud, Est, Ouest	
	Orientation des baies	 Observé / mesuré	Sud	
	Inclinaison vitrage	 Observé / mesuré	vertical	
	Type ouverture	 Observé / mesuré	Fenêtres coulissantes	
	Type menuiserie	 Observé / mesuré	Métal sans rupteur de ponts thermiques	
	Type de vitrage	 Observé / mesuré	simple vitrage	
	Positionnement de la menuiserie	 Observé / mesuré	au nu intérieur	
	Largeur du dormant menuiserie	 Observé / mesuré	Lp: 5 cm	
	Type volets	 Observé / mesuré	Volets roulants bois (tablier < 12mm)	
	Type de masques proches	 Observé / mesuré	Absence de masque proche	
	Type de masques lointains	 Observé / mesuré	Absence de masque lointain	
	Fenêtre 4 Ouest	Surface de baies	 Observé / mesuré	3,1 m ²
		Placement	 Observé / mesuré	Mur Nord, Sud, Est, Ouest
		Orientation des baies	 Observé / mesuré	Ouest
Inclinaison vitrage		 Observé / mesuré	vertical	
Type ouverture		 Observé / mesuré	Fenêtres coulissantes	
Type menuiserie		 Observé / mesuré	Métal sans rupteur de ponts thermiques	
Type de vitrage	Observé / mesuré	simple vitrage		

Fenêtre 5 Est	Positionnement de la menuiserie	 Observé / mesuré	au nu intérieur	
	Largeur du dormant menuiserie	 Observé / mesuré	Lp: 5 cm	
	Type volets	 Observé / mesuré	Volets roulants bois (tablier < 12mm)	
	Type de masques proches	 Observé / mesuré	Absence de masque proche	
	Type de masques lointains	 Observé / mesuré	Absence de masque lointain	
	Surface de baies	 Observé / mesuré	8,75 m ²	
	Placement	 Observé / mesuré	Mur Nord, Sud, Est, Ouest	
	Orientation des baies	 Observé / mesuré	Est	
	Inclinaison vitrage	 Observé / mesuré	vertical	
	Type ouverture	 Observé / mesuré	Fenêtres coulissantes	
	Type menuiserie	 Observé / mesuré	Métal sans rupteur de ponts thermiques	
	Type de vitrage	 Observé / mesuré	simple vitrage	
	Positionnement de la menuiserie	 Observé / mesuré	au nu intérieur	
	Largeur du dormant menuiserie	 Observé / mesuré	Lp: 5 cm	
	Fenêtre 6 Sud	Type volets	 Observé / mesuré	Volets roulants bois (tablier < 12mm)
Type de masques proches		 Observé / mesuré	Absence de masque proche	
Type de masques lointains		 Observé / mesuré	Absence de masque lointain	
Surface de baies		 Observé / mesuré	3,35 m ²	
Placement		 Observé / mesuré	Mur Nord, Sud, Est, Ouest	
Orientation des baies		 Observé / mesuré	Sud	
Inclinaison vitrage		 Observé / mesuré	vertical	
Type ouverture		 Observé / mesuré	Fenêtres battantes	
Type menuiserie		 Observé / mesuré	Métal sans rupteur de ponts thermiques	
Type de vitrage		 Observé / mesuré	simple vitrage	
Positionnement de la menuiserie		 Observé / mesuré	au nu intérieur	
Largeur du dormant menuiserie		 Observé / mesuré	Lp: 5 cm	
Type volets		 Observé / mesuré	Volets roulants bois (tablier < 12mm)	
Type de masques proches		 Observé / mesuré	Absence de masque proche	
Fenêtre 7 Est		Type de masques lointains	 Observé / mesuré	Absence de masque lointain
	Surface de baies	 Observé / mesuré	2,8 m ²	
	Placement	 Observé / mesuré	Mur Nord, Sud, Est, Ouest	
	Orientation des baies	 Observé / mesuré	Est	
	Inclinaison vitrage	 Observé / mesuré	vertical	
	Type ouverture	 Observé / mesuré	Fenêtres battantes	
	Type menuiserie	 Observé / mesuré	Métal sans rupteur de ponts thermiques	
	Type de vitrage	 Observé / mesuré	simple vitrage	
	Positionnement de la menuiserie	 Observé / mesuré	au nu intérieur	
	Largeur du dormant menuiserie	 Observé / mesuré	Lp: 5 cm	
	Type volets	 Observé / mesuré	Volets roulants bois (tablier < 12mm)	
	Type de masques proches	 Observé / mesuré	Absence de masque proche	
	Type de masques lointains	 Observé / mesuré	Absence de masque lointain	
	Fenêtre 8 Ouest	Surface de baies	 Observé / mesuré	1,5 m ²
		Placement	 Observé / mesuré	Mur Nord, Sud, Est, Ouest
Orientation des baies		 Observé / mesuré	Ouest	
Inclinaison vitrage		 Observé / mesuré	vertical	
Type ouverture		 Observé / mesuré	Fenêtres battantes	
Type menuiserie		 Observé / mesuré	Métal sans rupteur de ponts thermiques	
Type de vitrage		 Observé / mesuré	simple vitrage	
Positionnement de la menuiserie		 Observé / mesuré	au nu intérieur	

Fenêtre 9 Ouest	Largeur du dormant menuiserie	 Observé / mesuré	Lp: 5 cm
	Type volets	 Observé / mesuré	Volets roulants bois (tablier < 12mm)
	Type de masques proches	 Observé / mesuré	Absence de masque proche
	Type de masques lointains	 Observé / mesuré	Absence de masque lointain
	Surface de baies	 Observé / mesuré	0,25 m ²
	Placement	 Observé / mesuré	Mur Nord, Sud, Est, Ouest
	Orientation des baies	 Observé / mesuré	Ouest
	Inclinaison vitrage	 Observé / mesuré	vertical
	Type ouverture	 Observé / mesuré	Fenêtres battantes
	Type menuiserie	 Observé / mesuré	Métal sans rupteur de ponts thermiques
	Type de vitrage	 Observé / mesuré	simple vitrage
	Positionnement de la menuiserie	 Observé / mesuré	au nu intérieur
	Largeur du dormant menuiserie	 Observé / mesuré	Lp: 5 cm
	Type volets	 Observé / mesuré	Pas de protection solaire
	Type de masques proches	 Observé / mesuré	Absence de masque proche
Type de masques lointains	 Observé / mesuré	Absence de masque lointain	
Porte	Surface de porte	 Observé / mesuré	3,35 m ²
	Placement	 Observé / mesuré	Mur Nord, Sud, Est, Ouest
	Type de local adjacent	 Observé / mesuré	l'extérieur
	Nature de la menuiserie	 Observé / mesuré	Porte simple en bois
	Type de porte	 Observé / mesuré	Porte avec 30-60% de vitrage simple
	Positionnement de la menuiserie	 Observé / mesuré	au nu intérieur
Pont Thermique 1 (négligé)	Largeur du dormant menuiserie	 Observé / mesuré	Lp: 5 cm
	Type de pont thermique	 Observé / mesuré	Mur Nord, Sud, Est, Ouest / Fenêtre 1 Nord
	Type isolation	 Observé / mesuré	ITI
	Longueur du PT	 Observé / mesuré	5,2 m
	Position menuiseries	 Observé / mesuré	au nu intérieur
Pont Thermique 2 (négligé)	Largeur du dormant menuiserie Lp	 Observé / mesuré	Lp: 5 cm
	Type de pont thermique	 Observé / mesuré	Mur Nord, Sud, Est, Ouest / Fenêtre 2 Sud
	Type isolation	 Observé / mesuré	ITI
	Longueur du PT	 Observé / mesuré	4,2 m
	Position menuiseries	 Observé / mesuré	au nu intérieur
Pont Thermique 3 (négligé)	Largeur du dormant menuiserie Lp	 Observé / mesuré	Lp: 5 cm
	Type de pont thermique	 Observé / mesuré	Mur Nord, Sud, Est, Ouest / Fenêtre 3 Sud
	Type isolation	 Observé / mesuré	ITI
	Longueur du PT	 Observé / mesuré	29,9 m
	Position menuiseries	 Observé / mesuré	au nu intérieur
Pont Thermique 4 (négligé)	Largeur du dormant menuiserie Lp	 Observé / mesuré	Lp: 5 cm
	Type de pont thermique	 Observé / mesuré	Mur Nord, Sud, Est, Ouest / Fenêtre 4 Ouest
	Type isolation	 Observé / mesuré	ITI
	Longueur du PT	 Observé / mesuré	10 m
	Position menuiseries	 Observé / mesuré	au nu intérieur
Pont Thermique 5 (négligé)	Largeur du dormant menuiserie Lp	 Observé / mesuré	Lp: 5 cm
	Type de pont thermique	 Observé / mesuré	Mur Nord, Sud, Est, Ouest / Fenêtre 5 Est
	Type isolation	 Observé / mesuré	ITI
	Longueur du PT	 Observé / mesuré	16,8 m
	Position menuiseries	 Observé / mesuré	au nu intérieur
Pont Thermique 6	Type de pont thermique	 Observé / mesuré	Mur Nord, Sud, Est, Ouest / Fenêtre 6 Sud

(négligé)	Type isolation		Observé / mesuré	ITI
	Longueur du PT		Observé / mesuré	7,4 m
	Largeur du dormant menuiserie Lp		Observé / mesuré	Lp: 5 cm
	Position menuiseries		Observé / mesuré	au nu intérieur
Pont Thermique 7 (négligé)	Type de pont thermique		Observé / mesuré	Mur Nord, Sud, Est, Ouest / Fenêtre 7 Est
	Type isolation		Observé / mesuré	ITI
	Longueur du PT		Observé / mesuré	10,8 m
	Largeur du dormant menuiserie Lp		Observé / mesuré	Lp: 5 cm
Pont Thermique 8 (négligé)	Position menuiseries		Observé / mesuré	au nu intérieur
	Type de pont thermique		Observé / mesuré	Mur Nord, Sud, Est, Ouest / Fenêtre 8 Ouest
	Type isolation		Observé / mesuré	ITI
	Longueur du PT		Observé / mesuré	5,8 m
Pont Thermique 9 (négligé)	Largeur du dormant menuiserie Lp		Observé / mesuré	Lp: 5 cm
	Position menuiseries		Observé / mesuré	au nu intérieur
	Type de pont thermique		Observé / mesuré	Mur Nord, Sud, Est, Ouest / Fenêtre 9 Ouest
	Type isolation		Observé / mesuré	ITI
Pont Thermique 10 (négligé)	Longueur du PT		Observé / mesuré	2,1 m
	Largeur du dormant menuiserie Lp		Observé / mesuré	Lp: 5 cm
	Position menuiseries		Observé / mesuré	au nu intérieur
	Type de pont thermique		Observé / mesuré	Mur Nord, Sud, Est, Ouest / Porte
Pont Thermique 11	Type isolation		Observé / mesuré	ITI
	Longueur du PT		Observé / mesuré	6 m
	Largeur du dormant menuiserie Lp		Observé / mesuré	Lp: 5 cm
	Position menuiseries		Observé / mesuré	au nu intérieur
Pont Thermique 12	Type PT		Observé / mesuré	Mur Nord, Sud, Est, Ouest / Plafond
	Type isolation		Observé / mesuré	ITI / ITI
	Longueur du PT		Observé / mesuré	42,2 m
Pont Thermique 13	Type PT		Observé / mesuré	Mur Nord, Sud, Est, Ouest / Plancher Int.
	Type isolation		Observé / mesuré	ITI / non isolé
	Longueur du PT		Observé / mesuré	42,2 m
Pont Thermique 14	Type PT		Observé / mesuré	Mur Nord, Sud, Est, Ouest / Refend
	Type isolation		Observé / mesuré	ITI / non isolé
	Longueur du PT		Observé / mesuré	31,2 m
Pont Thermique 15	Type PT		Observé / mesuré	Mur Nord, Sud, Est, Ouest / Plancher
	Type isolation		Observé / mesuré	ITI / ITE
	Longueur du PT		Observé / mesuré	42,2 m

Systemes

donnée d'entrée	origine de la donnée	valeur renseignée		
Ventilation	Type de ventilation		Observé / mesuré	Ventilation par ouverture des fenêtres
	Façades exposées		Observé / mesuré	plusieurs
	Logement Traversant		Observé / mesuré	oui
Chauffage	Type d'installation de chauffage		Observé / mesuré	Installation de chauffage simple
	Type générateur		Observé / mesuré	Electrique - Panneau rayonnant électrique NFC, NF** et NF***
	Année installation générateur		Observé / mesuré	2021
	Energie utilisée		Observé / mesuré	Electrique
	Type émetteur		Observé / mesuré	Panneau rayonnant électrique NFC, NF** et NF***
	Année installation émetteur		Observé / mesuré	2021
	Type de chauffage		Observé / mesuré	divisé
Equipement intermittence		Observé / mesuré	Avec intermittence pièce par pièce avec minimum de température	

Eau chaude sanitaire	Nombre de niveaux desservis	🔍 Observé / mesuré	1
	Type générateur	🔍 Observé / mesuré	Electrique - Ballon électrique à accumulation vertical (catégorie B ou 2 étoiles)
	Année installation générateur	🔍 Observé / mesuré	2016
	Energie utilisée	🔍 Observé / mesuré	Electrique
	Chaudière murale	🔍 Observé / mesuré	non
	Type de distribution	🔍 Observé / mesuré	production hors volume habitable
	Type de production	🔍 Observé / mesuré	accumulation
	Volume de stockage	🔍 Observé / mesuré	300 L
Refroidissement	Système	🔍 Observé / mesuré	Electrique - Pompe à chaleur (divisé) - type split
	Surface habitable refroidie	🔍 Observé / mesuré	21 m ²
	Année installation équipement	🔍 Observé / mesuré	2010
	Energie utilisée	🔍 Observé / mesuré	Electrique

Références réglementaires utilisées :

Article L134-4-2 du CCH, décret n° 2011-807 du 5 juillet 2011, arrêtés du 31 mars 2021, 8 octobre 2021 et du 17 juin 2021 relatif à la transmission des diagnostics de performance énergétique à l'Agence de l'environnement et de la maîtrise de l'énergie et relatif à l'utilisation réglementaire des logiciels pour l'élaboration des diagnostics de performance énergétique, arrêtés du 21 octobre 2021 décret 2020-1610, 2020-1609, 2006-1114, 2008-1175 ; Ordonnance 2005-655 art L271-4 à 6 ; Loi 2004-1334 art L134-1 à 5 ; décret 2006-1147 art R.134-1 à 5 du CCH et loi grenelle 2 n°2010-786 du juillet 2010.

Nota : Le présent rapport est établi par une personne dont les compétences sont certifiées par I.Cert - Centre Alphas - Bâtiment K - Parc d'affaires - Espace Performance 35760 SAINT GREGOIRE (détail sur www.info-certif.fr)