



— GROUPE —
Solution Diagnostic
EXPERTS EN
DIAGNOSTICS IMMOBILIERS

Dossier Technique Immobilier

Numéro de dossier : 23/CHR/0232
Date du repérage : 17/03/2023



Désignation du ou des bâtiments

Localisation du ou des bâtiments :

Département : ... **Gers**

Adresse : **route de manas**

Commune : **32170 CASTEX (France)**

**Section cadastrale B, Parcelle(s) n°
476 B1071**

Désignation et situation du ou des lot(s) de copropriété :
**Ce bien ne fait pas partie d'une
copropriété**

Désignation du propriétaire

Désignation du client :

Nom et prénom : ... **M. et Mme HANRY daniel**

Adresse : **route de manas
32170 CASTEX (France)**



— GROUPE —
Solution Diagnostic
EXPERTS EN
DIAGNOSTICS IMMOBILIERS

CHRISTIAN PUCHEU - Clic Diagnostic

Groupe Solution Diagnostic

Vous pouvez me joindre au : 06 61 85 86 10

Toutes infos sur : www.groupe-solution-diagnostic.fr

Agence Départements 64 & 65



Nous adapter à vous,
nous savons le faire aussi !

Périmètre de repérage :

**une maison d'habitation
un garage
dépendances
abords immédiats**

Objet de la mission :

- | | | |
|--|---|---|
| <input checked="" type="checkbox"/> Constat amiante avant-vente | <input checked="" type="checkbox"/> Diag. Installations Gaz | <input checked="" type="checkbox"/> Diagnostic de Performance Energétique |
| <input checked="" type="checkbox"/> Etat relatif à la présence de termites | <input checked="" type="checkbox"/> Diag. Installations Electricité | |



— GROUPE —
Solution Diagnostic
EXPERTS EN
DIAGNOSTICS IMMOBILIERS

CHRISTIAN PUCHEU - Clic Diagnostic

Groupe Solution Diagnostic

Vous pouvez me joindre au : 06 61 85 86 10

Toutes infos sur : www.groupe-solution-diagnostic.fr

Agence Départements 64 & 65



Nous adapter à vous,
nous savons le faire aussi !



— GROUPE —
Solution Diagnostic
EXPERTS EN
DIAGNOSTICS IMMOBILIERS

Résumé de l'expertise n° 23/CHR/0232

Cette page de synthèse ne peut être utilisée indépendamment du rapport d'expertise complet.



Désignation du ou des bâtiments

Localisation du ou des bâtiments :

Adresse : **route de manas**

Commune : **32170 CASTEX (France)**

Section cadastrale B, Parcelle(s) n° 476 B1071

Désignation et situation du ou des lot(s) de copropriété :





Ce bien ne fait pas partie d'une copropriété

Périmètre de repérage : ... **une maison d'habitation**

un garage

dépendances

abords immédiats

	Prestations	Conclusion
	Amiante	Dans le cadre de la mission, il a été repéré des matériaux et produits contenant de l'amiante.
	Etat Terme/Parasitaire	Il n'a pas été repéré d'indice d'infestation de termites.
	Gaz	L'installation comporte des anomalies de type A1 qui devront être réparées ultérieurement. (norme 2022)
	Électricité	L'installation intérieure d'électricité ne comporte aucune anomalie



	<p>DPE</p>	<table border="1"> <tr> <td data-bbox="560 116 671 203"> 160 kWh/m²/an </td> <td data-bbox="671 116 751 203"> 36 kg CO₂/m²/an </td> <td data-bbox="751 116 863 203">  </td> </tr> </table> <p>Estimation des coûts annuels : entre 1 000 € et 1 390 € par an Prix moyens des énergies indexés au 1er janvier 2021 Numéro enregistrement ADEME : 2332E0899427R</p>	160 kWh/m ² /an	36 kg CO ₂ /m ² /an	
160 kWh/m ² /an	36 kg CO ₂ /m ² /an				



CHRISTIAN PUCHEU - Clic Diagnostic

Groupe Solution Diagnostic

Vous pouvez me joindre au : 06 61 85 86 10

Toutes infos sur : www.groupe-solution-diagnostic.fr

Agence Départements 64 & 65



*Nous adapter à vous,
nous savons le faire aussi !*



— GROUPE —
Solution Diagnostic
EXPERTS EN
DIAGNOSTICS IMMOBILIERS

Rapport de mission de repérage des matériaux et produits contenant de l'amiante pour l'établissement du constat établi à l'occasion de la vente d'un immeuble bâti (Listes A et B de l'annexe 13-9 du Code de la Santé publique)

Numéro de dossier : 23/CHR/0232
Date du repérage : 17/03/2023

Références réglementaires et normatives

Textes réglementaires	Articles L. 1334-13, R. 1334-20 et 21, R. 1334-23 et 24, Annexe 13.9 du Code de la Santé Publique; Arrêtés du 12 décembre 2012 et 26 juin 2013, décret 2011-629 du 3 juin 2011, arrêté du 1 ^{er} juin 2015.
Norme(s) utilisée(s)	Norme NF X 46-020 d'août 2017 : Repérage des matériaux et produits contenant de l'amiante dans les immeubles bâtis

Immeuble bâti visité

Adresse	Rue : route de manas Bât., escalier, niveau, appartement n°, lot n° : Ce bien ne fait pas partie d'une copropriété Code postal, ville : . 32170 CASTEX (France) Section cadastrale B, Parcelle(s) n° 476 B1071
Périmètre de repérage : une maison d'habitation un garage dépendances abords immédiats
Type de logement : Fonction principale du bâtiment : Date de construction : Pavillon individuel - T4 Habitation (maison individuelle) 1996

Le propriétaire et le donneur d'ordre

Le(s) propriétaire(s) :	Nom et prénom : M. et Mme HANRY daniel Adresse : route de manas 32170 CASTEX (France)
Le donneur d'ordre	Nom et prénom : M. et Mme HANRY daniel Adresse : route de manas 32170 CASTEX (France)

Le(s) signataire(s)

	NOM Prénom	Fonction	Organisme certification	Détail de la certification
--	------------	----------	-------------------------	----------------------------



CHRISTIAN PUCHEU - Clic Diagnostic

Groupe Solution Diagnostic

Vous pouvez me joindre au : 06 61 85 86 10

Toutes infos sur : www.groupe-solution-diagnostic.fr

Agence Départements 64 & 65



Nous adapter à vous,
nous savons le faire aussi !

1/21
Rapport du :
17/03/2023

Opérateur(s) de repérage ayant participé au repérage ----- Personne(s) signataire(s) autorisant la diffusion du rapport	Christian PUCHEU	Opérateur de repérage	LA CERTIFICATION DE PERSONNES 23 bis, rue Thomas Edison 33610 CANEJAN	Obtention : 14/02/2022 Échéance : 13/02/2029 N° de certification : 794
---	------------------	-----------------------	---	--

Raison sociale de l'entreprise : **CLIC DIAGNOSTIC** (Numéro SIRET : **83176722300017**)

Adresse : **5 BIS CHEMIN DE L'EGLISE, 64460 MAURE**

Désignation de la compagnie d'assurance : **MAVIT**

Numéro de police et date de validité : **2008320 - 31/12/2022**

Le rapport de repérage

Date d'émission du rapport de repérage : 17/03/2023, remis au propriétaire le 17/03/2023

Diffusion : le présent rapport de repérage ne peut être reproduit que dans sa totalité, annexes incluses

Pagination : le présent rapport avec les annexes comprises, est constitué de 21 pages



CHRISTIAN PUCHEU - Clic Diagnostic

Groupe Solution Diagnostic

Vous pouvez me joindre au : 06 61 85 86 10

Toutes infos sur : www.groupe-solution-diagnostic.fr

Agence Départements 64 & 65



Nous adapter à vous,
nous savons le faire aussi !

2/21
Rapport du :
17/03/2023

Sommaire**1 Les conclusions****2 Le(s) laboratoire(s) d'analyses****3 La mission de repérage**

- 3.1 L'objet de la mission
- 3.2 Le cadre de la mission
 - 3.2.1 L'intitulé de la mission
 - 3.2.2 Le cadre réglementaire de la mission
 - 3.2.3 L'objectif de la mission
 - 3.2.4 Le programme de repérage de la mission réglementaire.
 - 3.2.5 Programme de repérage complémentaire (le cas échéant)
 - 3.2.6 Le périmètre de repérage effectif

4 Conditions de réalisation du repérage

- 4.1 Bilan de l'analyse documentaire
- 4.2 Date d'exécution des visites du repérage in situ
- 4.3 Écarts, adjonctions, suppressions par rapport aux normes en vigueur
- 4.4 Plan et procédures de prélèvements

5 Résultats détaillés du repérage

- 5.1 Liste des matériaux ou produits contenant de l'amiante, états de conservation, conséquences réglementaires (fiche de cotation)
- 5.2 Liste des matériaux ou produits susceptibles de contenir de l'amiante, mais n'en contenant pas après analyse
- 5.3 Liste des matériaux ou produits ne contenant pas d'amiante sur justificatif

6 Signatures**7 Annexes****1. – Les conclusions**

Avertissement : les textes ont prévu plusieurs cadres réglementaires pour le repérage des matériaux ou produits contenant de l'amiante, notamment pour les cas de démolition d'immeuble. **La présente mission de repérage ne répond pas aux exigences prévues pour les missions de repérage des matériaux et produits contenant de l'amiante avant démolition d'immeuble ou avant réalisation de travaux dans l'immeuble concerné et son rapport ne peut donc pas être utilisé à ces fins.**

1.1. Dans le cadre de mission décrit à l'article 3.2, il a été repéré :

**- des matériaux et produits contenant de l'amiante sur jugement de l'opérateur :
Plaques en fibres-ciment (y compris plaques « sous tuiles ») (ext - abris 3) pour lequel il est recommandé de réaliser une évaluation périodique.***

*** Un détail des conséquences réglementaires et recommandations est fourni en annexe de ce rapport, il est rappelé la nécessité d'avertir de la présence d'amiante toute personne pouvant intervenir sur ou à proximité des matériaux et produits concernés ou de ceux les recouvrant ou les protégeant.**

1.2. Dans le cadre de mission décrit à l'article 3.2 les locaux ou parties de locaux, composants ou parties de composants qui n'ont pu être visités et pour lesquels des investigations complémentaires sont nécessaires afin de statuer sur la présence ou l'absence d'amiante :

Localisation	Parties du local	Raison
Néant	-	



CHRISTIAN PUCHEU - Clic Diagnostic

Groupe Solution Diagnostic

Vous pouvez me joindre au : 06 61 85 86 10

Toutes infos sur : www.groupe-solution-diagnostic.fr

Agence Départements 64 & 65

**3/21**
Rapport du :
17/03/2023

2. – Le(s) laboratoire(s) d'analyses

Raison sociale et nom de l'entreprise : ... Il n'a pas été fait appel à un laboratoire d'analyse

Adresse :

Numéro de l'accréditation Cofrac :

3. – La mission de repérage

3.1 L'objet de la mission

Dans le cadre de la vente de l'immeuble bâti, ou de la partie d'immeuble bâti, décrit en page de couverture du présent rapport, la mission consiste à repérer dans cet immeuble, ou partie d'immeuble, certains matériaux ou produits contenant de l'amiante conformément à la législation en vigueur.

Pour s'exonérer de tout ou partie de sa garantie des vices cachés, le propriétaire vendeur annexe à la promesse de vente ou au contrat de vente le présent rapport.

3.2 Le cadre de la mission

3.2.1 L'intitulé de la mission

«Repérage en vue de l'établissement du constat établi à l'occasion de la vente de tout ou partie d'un immeuble bâti».

3.2.2 Le cadre réglementaire de la mission

L'article L 271-4 du code de la construction et de l'habitation prévoit qu' «en cas de vente de tout ou partie d'un immeuble bâti, un dossier de diagnostic technique, fourni par le vendeur, est annexé à la promesse de vente ou, à défaut de promesse, à l'acte authentique de vente. En cas de vente publique, le dossier de diagnostic technique est annexé au cahier des charges.»

Le dossier de diagnostic technique comprend, entre autres, «l'état mentionnant la présence ou l'absence de matériaux ou produits contenant de l'amiante prévu à l'article L. 1334-13 du même code».

La mission, s'inscrivant dans ce cadre, se veut conforme aux textes réglementaires de référence mentionnés en page de couverture du présent rapport.

3.2.3 L'objectif de la mission

«Le repérage a pour objectif d'identifier et de localiser les matériaux et produits contenant de l'amiante mentionnés en annexe du Code la santé publique.»

L'Annexe du Code de la santé publique est l'annexe 13.9 (liste A et B).

3.2.4 Le programme de repérage de la mission réglementaire

Le programme de repérage est défini à minima par l'Annexe 13.9 (liste A et B) du Code de la santé publique et se limite pour une mission normale à la recherche de matériaux et produits contenant de

Liste A	
Composant de la construction	Partie du composant à vérifier ou à sonder
Flocages, Calorifugeages, Faux plafonds	Flocages
	Calorifugeages
	Faux plafonds

Liste B	
Composant de la construction	Partie du composant à vérifier ou à sonder
1. Parois verticales intérieures	
Murs, Cloisons "en dur" et Poteaux (périphériques et intérieurs)	Enduits projetés
	Revêtement dur (plaques de menuiseries)
	Revêtement dur (amiante-ciment)
	Entourages de poteaux (carton)
	Entourages de poteaux (amiante-ciment)
	Entourages de poteaux (matériau sandwich)
Cloisons (légères et préfabriquées), Gains et Coffres verticaux	Entourages de poteaux (carton+plâtre)
	Coffrage perdu
Cloisons (légères et préfabriquées), Gains et Coffres verticaux	Enduits projetés
	Panneaux de cloisons
2. Planchers et plafonds	
Plafonds, Poutres et Charpentes, Gains et Coffres Horizontaux	Enduits projetés
	Panneaux collés ou vissés
Planchers	Dalles de sol
3. Conduits, canalisations et équipements intérieurs	
Conduits de fluides (air, eau, autres fluides)	Conduits
	Enveloppes de calorifuges
Clapets / volets coupe-feu	Clapets coupe-feu
	Volets coupe-feu
	Rebouchage
Portes coupe-feu	Joints (tresses)
	Joints (bandes)
Vide-ordures	Conduits
4. Eléments extérieurs	
Toitures	Plaques (composites)
	Plaques (fibres-ciment)
	Ardoises (composites)
	Ardoises (fibres-ciment)
	Accessoires de couvertures (composites)
	Accessoires de couvertures (fibres-ciment)
Bardages et façades légères	Bardeaux bitumineux
	Plaques (composites)
	Plaques (fibres-ciment)
	Ardoises (composites)
	Ardoises (fibres-ciment)
	Panneaux (composites)
Conduits en toiture et façade	Panneaux (fibres-ciment)
	Conduites d'eaux pluviales en amiante-ciment
	Conduites d'eaux usées en amiante-ciment
	Conduits de fumée en amiante-ciment



CHRISTIAN PUCHEU - Clic Diagnostic

Groupe Solution Diagnostic

Vous pouvez me joindre au : 06 61 85 86

Toutes infos sur : www.groupe-solution-

Agence Départements 64 & 65

NOUS ADAPTER A VOUS,
NOUS SAVONS LE FAIRE AUSSI !

l'amiante dans les composants et parties de composants de la construction y figurant.

En partie droite l'extrait du texte de l'Annexe 13.9

Important : Le programme de repérage de la mission de base est limitatif. Il est plus restreint que celui élaboré pour les missions de repérage de matériaux ou produits contenant de l'amiante avant démolition d'immeuble ou celui à élaborer avant réalisation de travaux.

3.2.5 Programme de repérage complémentaire (le cas échéant)

En plus du programme de repérage réglementaire, le présent rapport porte sur les parties de composants suivantes :

Composant de la construction	Partie du composant ayant été inspecté (Description)	Sur demande ou sur information
Néant	-	

3.2.6 Le périmètre de repérage effectif

Il s'agit de l'ensemble des locaux ou parties de l'immeuble concerné par la mission de repérage figurant sur le schéma de repérage joint en annexe à l'exclusion des locaux ou parties d'immeuble n'ayant pu être visités.

Descriptif des pièces visitées

**entrée,
sejour,
cellier,
cuisine,
degagement,
chambre 1,
chambre 2,**

**chambre 3,
salle de bain,
wc,
ext - garage,
ext - abris 1,
ext - abris 2,
ext - abris 3,
ext - abords immédiats**

Localisation	Description
ext - abris 1	Sol : terre battue Mur : Bois Plafond : metal
ext - abris 2	Sol : terre battue Mur : metal Plafond : metal
ext - abris 3	Sol : terre battue Mur : metal Plafond : metal et fibre ciment
ext - abords immédiats	Sol : terre battue
ext - garage	Sol : Béton Mur : Béton Plafond : Bois et tuile Porte : Bois et metal
entrée	Sol : Carrelage Mur : Plâtre et Peinture Plafond : Plâtre et Peinture Plinthes : Carrelage Porte : Bois et Vernis
sejour	Sol : Carrelage Mur : Plâtre et Peinture Plafond : Plâtre et Peinture Plinthes : Carrelage Fenêtre : Bois et Vernis Porte : Bois et Vernis
cellier	Sol : Carrelage Mur : Plâtre et Peinture Plafond : Plâtre et Peinture Plinthes : Carrelage Fenêtre : Bois et Vernis Porte : Bois et Peinture

Localisation	Description
cuisine	Sol : Carrelage Mur : Plâtre et Peinture Plafond : Plâtre et Peinture Plinthes : Carrelage Fenêtre : Bois et Vernis Porte : Bois et Peinture
degagement	Sol : Carrelage Mur : Plâtre et Peinture Plafond : Plâtre et Peinture Plinthes : Carrelage Porte : Bois et Peinture
salle de bain	Sol : Carrelage Mur : Plâtre et Carrelage Plafond : Plâtre et Peinture Plinthes : Carrelage Fenêtre : Bois et Vernis Porte : Bois et Peinture
wc	Sol : Carrelage Mur : Plâtre et Carrelage Plafond : Plâtre et Peinture Plinthes : Carrelage Fenêtre : Bois et Vernis Porte : Bois et Peinture
chambre 1	Sol : Parquet Mur : Plâtre et Peinture Plafond : Plâtre et Peinture Plinthes : Bois et Vernis Fenêtre : Bois et Vernis Porte : Bois et Peinture
chambre 2	Sol : Parquet Mur : Plâtre et Peinture Plafond : Plâtre et Peinture Plinthes : Bois et Vernis Fenêtre : Bois et Vernis Porte : Bois et Peinture
chambre 3	Sol : Parquet Mur : Plâtre et Peinture Plafond : Plâtre et Peinture Plinthes : Bois et Vernis Fenêtre : Bois et Vernis Porte : Bois et Peinture

4. – Conditions de réalisation du repérage

4.1 Bilan de l'analyse documentaire

Documents demandés	Documents remis
Rapports concernant la recherche d'amiante déjà réalisés	-
Documents décrivant les ouvrages, produits, matériaux et protections physiques mises en place	-
Éléments d'information nécessaires à l'accès aux parties de l'immeuble bâti en toute sécurité	-

Observations :

Néant

4.2 Date d'exécution des visites du repérage in situ

Date de la commande : 17/03/2023

Date(s) de visite de l'ensemble des locaux : 17/03/2023

Heure d'arrivée : 10 h 14

Durée du repérage : 01 h 30

Personne en charge d'accompagner l'opérateur de repérage : M. et Mme HANRY daniel

4.3 Écarts, adjonctions, suppressions par rapport aux normes en vigueur

La mission de repérage s'est déroulée conformément aux prescriptions de la norme NF X 46-020, révision d'Août 2017.

Observations	Oui	Non	Sans Objet
Plan de prévention réalisé avant intervention sur site	-	-	X
Vide sanitaire accessible			X
Combles ou toiture accessibles et visitables			X



CHRISTIAN PUCHEU - Clic Diagnostic

Groupe Solution Diagnostic

Vous pouvez me joindre au : 06 61 85 86 10

Toutes infos sur : www.groupe-solution-diagnostic.fr

Agence Départements 64 & 65



6/21

Rapport du :
17/03/2023


4.4 Plan et procédures de prélèvements

Aucun prélèvement n'a été réalisé.

5. – Résultats détaillés du repérage

5.1 Liste des matériaux ou produits contenant de l'amiante, états de conservation, conséquences réglementaires (fiche de cotation)

Matériaux ou produits contenant de l'amiante

Localisation	Identifiant + Description	Conclusion (justification)	Etat de conservation** et préconisations*	Photo
ext - abris 3	Identifiant: ZPSO-001 Description: Plaques en fibres-ciment (y compris plaques « sous tuiles ») Liste selon annexe.13-9 du CSP: B	Présence d'amiante (sur jugement de l'opérateur)	Matériau dégradé (étendue ponctuelle) Résultat EP** Préconisation : Il est recommandé de réaliser une évaluation périodique.	

* Un détail des conséquences réglementaires et recommandations est fournis en annexe 7.4 de ce présent rapport
** détails fournis en annexe 7.3 de ce présent rapport

Nota : Dès réception de ce rapport, il est nécessaire d'avertir de la présence d'amiante toute personne pouvant intervenir sur ou a proximité des matériaux amiantes ou de ceux les recouvrant ou les protégeant.

5.2 Listes des matériaux et produits ne contenant pas d'amiante après analyse

Localisation	Identifiant + Description
Néant	-

5.3 Liste des matériaux ou produits (liste A et B) ne contenant pas d'amiante sur justificatif

Localisation	Identifiant + Description
Néant	-

6. – Signatures

Nota : Le présent rapport est établi par une personne dont les compétences sont certifiées par **LA CERTIFICATION DE PERSONNES** 23 bis, rue Thomas Edison 33610 CANEJAN (détail sur www.info-certif.fr)

Signature du représentant :



CHRISTIAN PUCHEU - Clic Diagnostic

Groupe Solution Diagnostic

Vous pouvez me joindre au : 06 61 85 86 10

Toutes infos sur : www.groupe-solution-diagnostic.fr

Agence Départements 64 & 65




7/21
Rapport du :
17/03/2023

Fait à **CASTEX**, le **17/03/2023**

Par : **Christian PUCHEU**

Christian pucheu
Groupe Solution Diagnostic
0661858610



CHRISTIAN PUCHEU - Clic Diagnostic

Groupe Solution Diagnostic

Vous pouvez me joindre au : 06 61 85 86 10

Toutes infos sur : www.groupe-solution-diagnostic.fr

Agence Départements 64 & 65



Nous adapter à vous,
nous savons le faire aussi !

8/21
Rapport du :
17/03/2023

ANNEXES**Au rapport de mission de repérage n° 23/CHR/0232****Informations conformes à l'annexe III de l'arrêté du 12 décembre 2012**

Les maladies liées à l'amiante sont provoquées par l'inhalation des fibres. Toutes les variétés d'amiante sont classées comme substances cancérigènes avérées pour l'homme. L'inhalation de fibres d'amiante est à l'origine de cancers (mésothéliomes, cancers broncho-pulmonaires) et d'autres pathologies non cancéreuses (épanchements pleuraux, plaques pleurales).

L'identification des matériaux et produits contenant de l'amiante est un préalable à l'évaluation et à la prévention des risques liés à l'amiante. Elle doit être complétée par la définition et la mise en œuvre de mesures de gestion adaptées et proportionnées pour limiter l'exposition des occupants présents temporairement ou de façon permanente dans l'immeuble. L'information des occupants présents temporairement ou de façon permanente est un préalable essentiel à la prévention du risque d'exposition à l'amiante.

Il convient donc de veiller au maintien du bon état de conservation des matériaux et produits contenant de l'amiante afin de remédier au plus tôt aux situations d'usure anormale ou de dégradation.

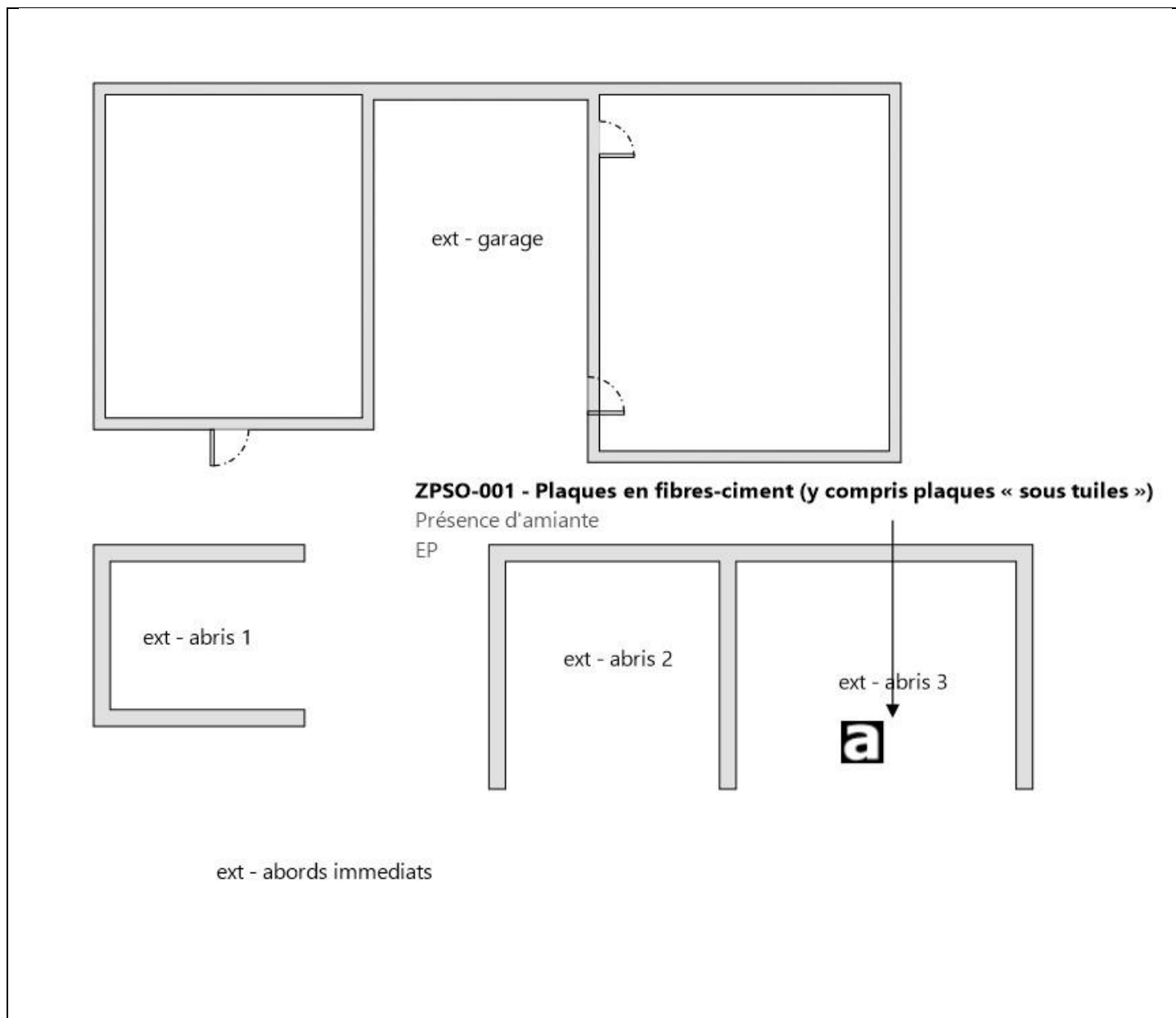
Il conviendra de limiter autant que possible les interventions sur les matériaux et produits contenant de l'amiante qui ont été repérés et de faire appel aux professionnels qualifiés, notamment dans le cas de retrait ou de confinement de ce type de matériau ou produit.

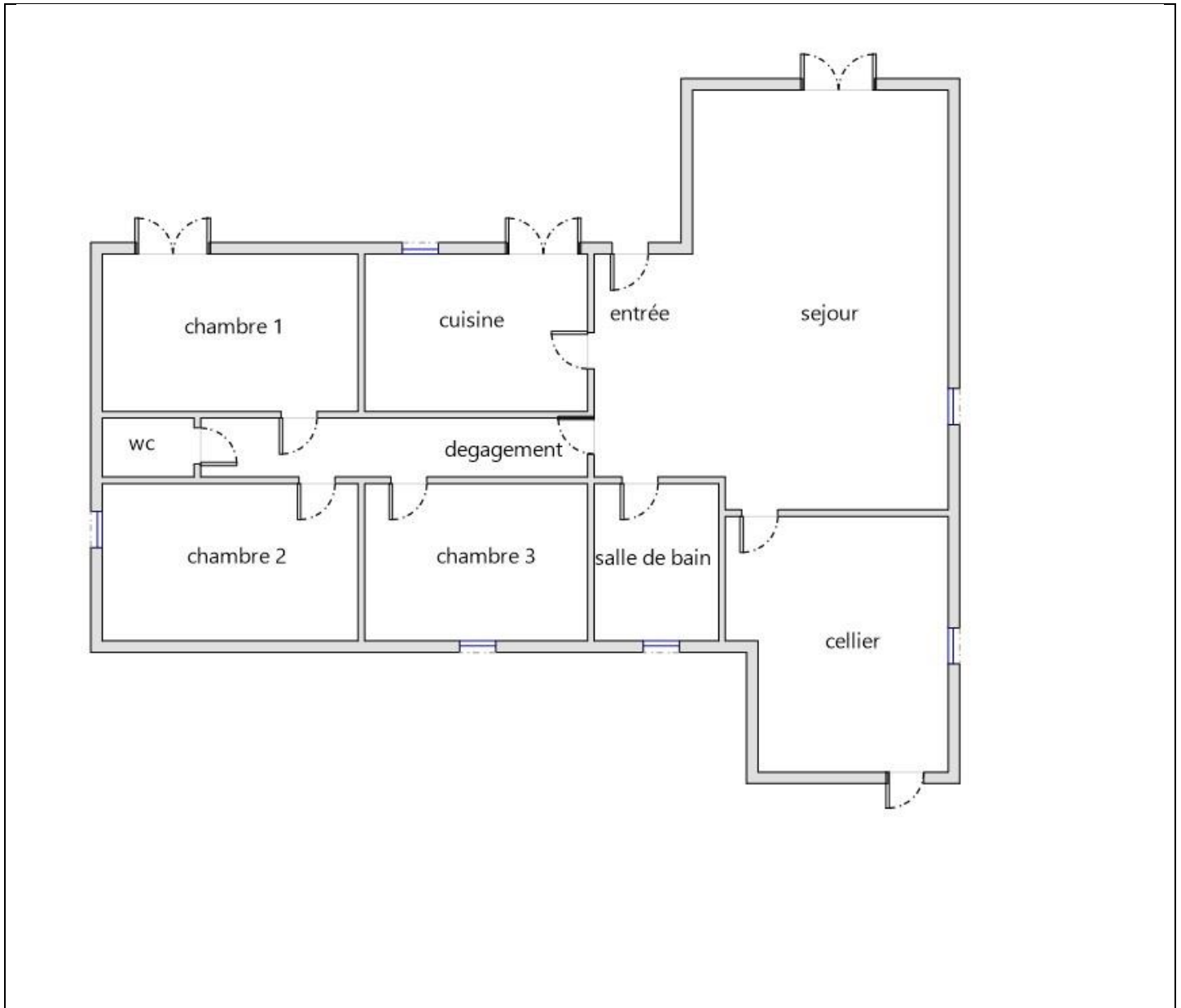
Enfin, les déchets contenant de l'amiante doivent être éliminés dans des conditions strictes.

Renseignez-vous auprès de votre mairie ou de votre préfecture. Pour connaître les centres d'élimination près de chez vous, consultez la base de données « déchets » gérée par l'ADEME, directement accessible sur le site internet www.sinoe.org.

Sommaire des annexes**7 Annexes****7.1 Schéma de repérage****7.2 Rapports d'essais****7.3 Grilles réglementaires d'évaluation de l'état de conservation des matériaux et produits contenant de l'amiante****7.4 Conséquences réglementaires et recommandations****7.5 Recommandations générales de sécurité****7.6 Documents annexés au présent rapport**

7.1 - Annexe - Schéma de repérage





Légende



	Conduit en fibro-ciment		Dalles de sol	<p>Nom du propriétaire : M. et Mme HANRY daniel Adresse du bien : route de manas 32170 CASTEX (France)</p>
	Conduit autre que fibro-ciment		Carrelage	
	Brides		Colle de revêtement	
	Dépôt de Matériaux contenant de l'amiante		Dalles de faux-plafond	
	Matériau ou produit sur lequel un doute persiste		Toiture en fibro-ciment	
	Présence d'amiante		Toiture en matériaux composites	

Photos

	<p>Photo n° PhA001 Localisation : ext - abris 3 Ouvrage : 1 - Couvertures, Toitures, Terrasses et étanchéités - Plaques ondulées et planes Partie d'ouvrage : Plaques en fibres-ciment (y compris plaques « sous tuiles ») Description : Plaques en fibres-ciment (y compris plaques « sous tuiles ») Localisation sur croquis : ZPSO-001</p>
--	--

7.2 - Annexe - Rapports d'essais

Identification des prélèvements :

Identifiant et prélèvement	Localisation	Composant de la construction	Parties du composant	Description
-	-	-	-	-

Copie des rapports d'essais :

Aucun rapport d'essai n'a été fourni ou n'est disponible



CHRISTIAN PUCHEU - Clic Diagnostic
 Groupe Solution Diagnostic
 Vous pouvez me joindre au : 06 61 85 86 10
 Toutes infos sur : www.groupe-solution-diagnostic.fr
 Agence Départements 64 & 65



12/21
 Rapport du :
 17/03/2023

7.3 - Annexe - Evaluation de l'état de conservation des matériaux et produits contenant de l'amiante

Grilles d'évaluation de l'état de conservation des matériaux ou produit de la liste A**Aucune évaluation n'a été réalisée****Critères d'évaluation de l'état de conservation des matériaux ou produit de la liste A**

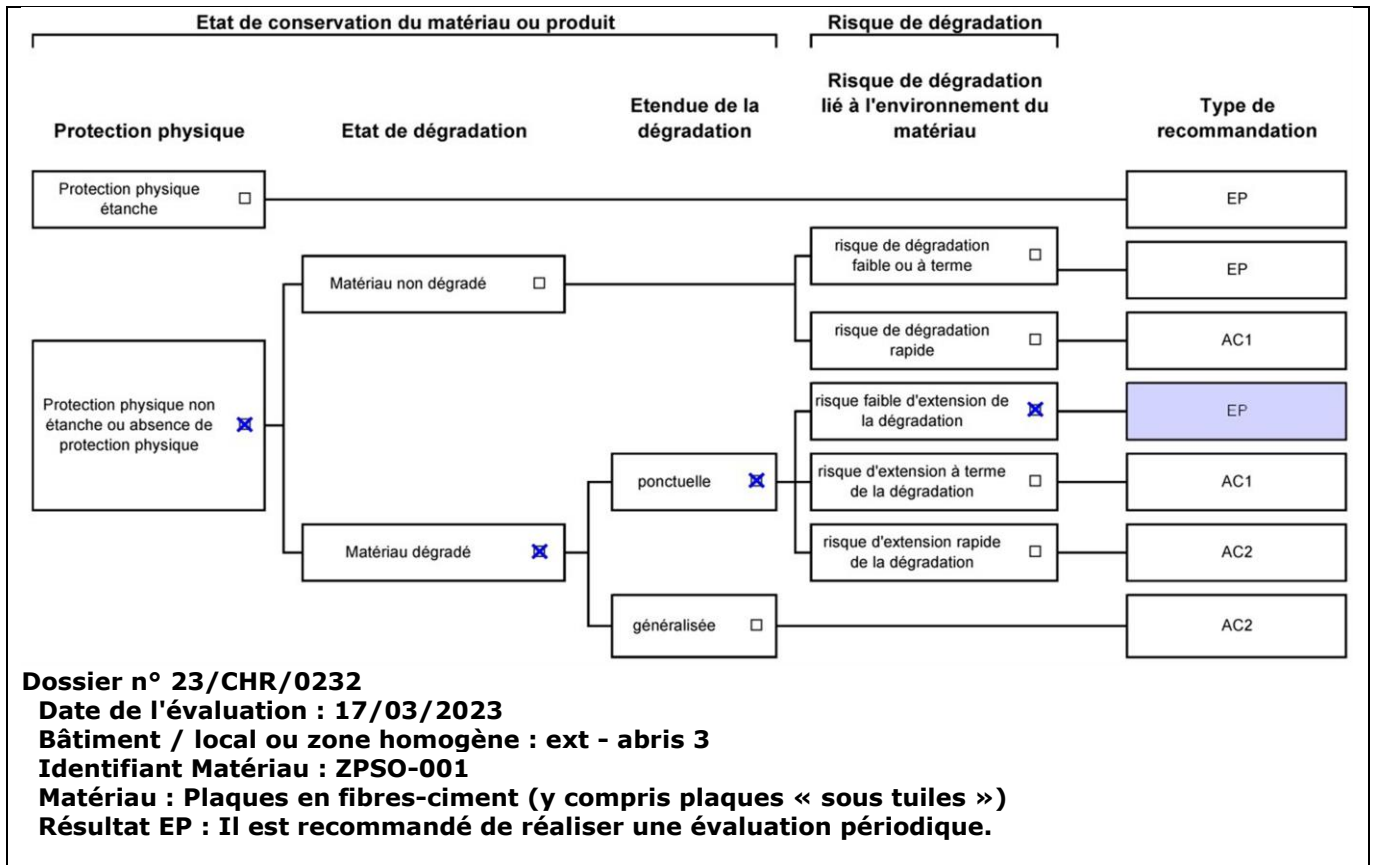
1. Classification des différents degrés d'exposition du produit aux circulations d'air

Fort	Moyen	Faible
1° Il n'existe pas de système spécifique de ventilation, la pièce ou la zone homogène évaluée est ventilée par ouverture des fenêtres. ou 2° Le faux plafond se trouve dans un local qui présente une (ou plusieurs) façade(s) ouverte(s) sur l'extérieur susceptible(s) de créer des situations à forts courants d'air, ou 3° Il existe un système de ventilation par insufflation d'air dans le local et l'orientation du jet d'air est telle que celui-ci affecte directement le faux plafond contenant de l'amiante.	1° Il existe un système de ventilation par insufflation d'air dans le local et l'orientation du jet est telle que celui-ci n'affecte pas directement le faux plafond contenant de l'amiante, ou 2° Il existe un système de ventilation avec reprise(s) d'air au niveau du faux plafond (système de ventilation à double flux).	1° Il n'existe ni ouvrant ni système de ventilation spécifique dans la pièce ou la zone évaluée, ou 2° Il existe dans la pièce ou la zone évaluée, un système de ventilation par extraction dont la reprise d'air est éloignée du faux plafond contenant de l'amiante.

2. Classification des différents degrés d'exposition du produit aux chocs et vibrations

Fort	Moyen	Faible
L'exposition du produit aux chocs et vibrations sera considérée comme forte dans les situations où l'activité dans le local ou à l'extérieur engendre des vibrations, ou rend possible les chocs directs avec le faux plafond contenant de l'amiante (ex : hall industriel, gymnase, discothèque...).	L'exposition du produit aux chocs et vibrations sera considérée comme moyenne dans les situations où le faux plafond contenant de l'amiante n'est pas exposé aux dommages mécaniques mais se trouve dans un lieu très fréquenté (ex : supermarché, piscine, théâtre,...).	L'exposition du produit aux chocs et vibrations sera considérée comme faible dans les situations où le faux plafond contenant de l'amiante n'est pas exposé aux dommages mécaniques, n'est pas susceptible d'être dégradé par les occupants ou se trouve dans un local utilisé à des activités tertiaires passives.

Grilles d'évaluation de l'état de conservation des matériaux ou produit de la liste B



Critères d'évaluation de l'état de conservation des matériaux ou produit de la liste B

1. Classification des niveaux de risque de dégradation ou d'extension de la dégradation du matériau.

Risque faible de dégradation ou d'extension de dégradation	Risque de dégradation ou d'extension à terme de la dégradation	Risque de dégradation ou d'extension rapide de la dégradation
L'environnement du matériau contenant de l'amiante ne présente pas ou très peu de risque pouvant entraîner à terme, une dégradation ou une extension de la dégradation du matériau.	L'environnement du matériau contenant de l'amiante présente un risque pouvant entraîner à terme, une dégradation ou une extension de la dégradation du matériau.	L'environnement du matériau contenant de l'amiante présente un risque important pouvant entraîner rapidement, une dégradation ou une extension de la dégradation du matériau.

Légende : EP = évaluation périodique ; AC1 = action corrective de premier niveau ; AC2 = action corrective de second niveau.

L'évaluation du risque de dégradation lié à l'environnement du matériau ou produit prend en compte :

- Les agressions physiques intrinsèques au local (ventilation, humidité, etc...) selon que les risque est probable ou avéré ;
- La sollicitation des matériaux ou produits liée à l'activité des locaux, selon qu'elle est exceptionnelle/faible ou quotidienne/forte.

Elle ne prend pas en compte certains facteurs fluctuants d'aggravation de la dégradation des produits et matériaux, comme la fréquence d'occupation du local, la présence d'animaux nuisibles, l'usage réel des locaux, un défaut d'entretien des équipements, etc...

7.4 - Annexe - Conséquences réglementaires et recommandations

Conséquences réglementaires suivant l'état de conservation des matériaux ou produit de la liste A

Article R1334-27 : En fonction du résultat du diagnostic obtenu à partir de la grille d'évaluation de l'arrêté du 12 décembre 2012, le propriétaire met en œuvre les préconisations mentionnées à l'article R1334-20 selon les modalités suivantes :

Score 1 – L'évaluation périodique de l'état de conservation de ces matériaux et produits de la liste A contenant de l'amiante est effectué dans un délai maximal de trois ans à compter de la date de remise au propriétaire du rapport de repérage ou des résultats de la dernière évaluation de l'état de conservation, ou à l'occasion de toute modification substantielle de l'ouvrage et de son usage. La personne ayant réalisé cette évaluation en remet les résultats au propriétaire contre accusé de réception.



CHRISTIAN PUCHEU - Clic Diagnostic
 Groupe Solution Diagnostic
 Vous pouvez me joindre au : 06 61 85 86 10
 Toutes infos sur : www.groupe-solution-diagnostic.fr
 Agence Départements 64 & 65



14/21
 Rapport du :
 17/03/2023

Score 2 – La mesure d’empoussièrement dans l’air est effectuée dans les conditions définies à l’article R1334-25, dans un délai de trois mois à compter de la date de remise au propriétaire du rapport de repérage ou des résultats de la dernière évaluation de l’état de conservation. L’organisme qui réalise les prélèvements d’air remet les résultats des mesures d’empoussièrement au propriétaire contre accusé de réception.

Score 3 – Les travaux de confinement ou de retrait de l’amiante sont mis en œuvre selon les modalités prévues à l’article R. 1334-29.

Article R1334-28 : Si le niveau d’empoussièrement mesuré dans l’air en application de l’article R1334-27 est inférieur ou égal à la valeur de cinq fibres par litre, le propriétaire fait procéder à l’évaluation périodique de l’état de conservation des matériaux et produits de la liste A contenant de l’amiante prévue à l’article R1334-20, dans un délai maximal de trois ans à compter de la date de remise des résultats des mesures d’empoussièrement ou à l’occasion de toute modification substantielle de l’ouvrage ou de son usage.

Si le niveau d’empoussièrement mesuré dans l’air en application de l’article R1334-27 est supérieur à cinq fibres par litre, le propriétaire fait procéder à des travaux de confinement ou de retrait de l’amiante, selon les modalités prévues à l’article R1334-29.

Article R1334-29 : Les travaux précités doivent être achevés dans un délai de trente-six mois à compter de la date à laquelle sont remis au propriétaire le rapport de repérage ou les résultats des mesures d’empoussièrement ou de la dernière évaluation de l’état de conservation.

Pendant la période précédant les travaux, des mesures conservatoires appropriées doivent être mises en œuvre afin de réduire l’exposition des occupants et de la maintenir au niveau le plus bas possible, et dans tous les cas à un niveau d’empoussièrement inférieur à cinq fibres par litre. Les mesures conservatoires ne doivent conduire à aucune sollicitation des matériaux et produits concernés par les travaux.

Le propriétaire informe le préfet du département du lieu d’implantation de l’immeuble concerné, dans un délai de deux mois à compter de la date à laquelle sont remis le rapport de repérage ou les résultats des mesures d’empoussièrement ou de la dernière évaluation de l’état de conservation, des mesures conservatoires mises en œuvres, et, dans un délai de douze mois, des travaux à réaliser et de l’échéancier proposé.

Article R.1334-29-3 :

I) A l’issue des travaux de retrait ou de confinement de matériaux et produits de la liste A mentionnés à l’article R.1334-29, le propriétaire fait procéder par une personne mentionnée au premier alinéa de l’article R.1334-23, avant toute restitution des locaux traités, à un examen visuel de l’état des surfaces traitées. Il fait également procéder, dans les conditions définies à l’article R.1334-25, à une mesure du niveau d’empoussièrement dans l’air après démantèlement du dispositif de confinement. Ce niveau doit être inférieur ou égal à cinq fibres par litre.

II) Si les travaux ne conduisent pas au retrait total des matériaux et produits de la liste A contenant de l’amiante, il est procédé à une évaluation périodique de l’état de conservation de ces matériaux et produits résiduels dans les conditions prévues par l’arrêté mentionné à l’article R.1334-20, dans un délai maximal de trois ans à compter de la date à laquelle sont remis les résultats du contrôle ou à l’occasion de toute modification substantielle de l’ouvrage ou de son usage.

III) Lorsque des travaux de retrait ou de confinement de matériaux et produits de la liste B contenant de l’amiante sont effectués à l’intérieur de bâtiment occupés ou fréquentés, le propriétaire fait procéder, avant toute restitution des locaux traités, à l’examen visuel et à la mesure d’empoussièrement dans l’air mentionnée au premier alinéa du présent article.

Détail des préconisations suivant l’état de conservation des matériaux ou produit de la liste B

- Réalisation d’une « évaluation périodique »**, lorsque le type de matériau ou produit concerné contenant de l’amiante, la nature et l’étendue des dégradations qu’il présente et l’évaluation du risque de dégradation ne conduisent pas à conclure à la nécessité d’une action de protection immédiate sur le matériau ou produit, consistant à :
 - Contrôler périodiquement que l’état de dégradation des matériaux et produits concernés ne s’aggrave pas et, le cas échéant, que leur protection demeure en bon état de conservation ;
 - Rechercher, le cas échéant, les causes de dégradation et prendre les mesures appropriées pour les supprimer.
- Réalisation d’une « action corrective de premier niveau »**, lorsque le type de matériau ou produit concerné contenant de l’amiante, la nature et l’étendue des dégradations et l’évaluation du risque de dégradation conduisent à conclure à la nécessité d’une action de remise en état limitée au remplacement, au recouvrement ou à la protection des seuls éléments dégradés, consistant à :
 - Rechercher les causes de la dégradation et définir les mesures correctives appropriées pour les supprimer ;
 - Procéder à la mise en œuvre de ces mesures correctives afin d’éviter toute nouvelle dégradation et, dans l’attente, prendre les mesures de protection appropriées afin de limiter le risque de dispersion des fibres d’amiante ;
 - Veiller à ce que les modifications apportées ne soient pas de nature à aggraver l’état des autres matériaux et produits contenant de l’amiante restant accessibles dans la même zone ;
 - Contrôler périodiquement que les autres matériaux et produits restant accessibles ainsi que, le cas échéant, leur protection demeurent en bon état de conservation.Il est rappelé l’obligation de faire appel à une entreprise certifiée pour le retrait ou le confinement.
- Réalisation d’une « action corrective de second niveau »**, qui concerne l’ensemble d’une zone, de telle sorte que le matériau ou produit ne soit plus soumis à aucune agression ni dégradation, consistant à :
 - Prendre, tant que les mesures mentionnées au c (paragraphe suivant) n’ont pas été mises en place, les mesures conservatoires appropriées pour limiter le risque de dégradation et la dispersion des fibres d’amiante. Cela peut consister à adapter, voire condamner l’usage des locaux concernés afin d’éviter toute exposition et toute dégradation du matériau ou produit contenant de l’amiante. Durant les mesures conservatoires, et afin de vérifier que celles-ci sont adaptées, une mesure d’empoussièrement est réalisée, conformément aux dispositions du code de la santé publique ;
 - Procéder à une analyse de risque complémentaire, afin de définir les mesures de protection ou de retrait les plus adaptées, prenant en compte l’intégralité des matériaux et produits contenant de l’amiante dans la zone concernée ;
 - Mettre en œuvre les mesures de protection ou de retrait définies par l’analyse de risque ;
 - Contrôler périodiquement que les autres matériaux et produits restant accessibles, ainsi que leur protection, demeurent en bon état de conservation.En fonction des situations particulières rencontrées lors de l’évaluation de l’état de conservation, des compléments et précisions à ces recommandations sont susceptibles d’être apportées.

7.5 - Annexe - Recommandations générales de sécurité



CHRISTIAN PUCHEU - Clic Diagnostic

Groupe Solution Diagnostic

Vous pouvez me joindre au : 06 61 85 86 10

Toutes infos sur : www.groupe-solution-diagnostic.fr

Agence Départements 64 & 65



15/21

Rapport du :
17/03/2023

L'identification des matériaux et produits contenant de l'amiante est un préalable à l'évaluation et à la prévention des risques liés à la présence d'amiante dans un bâtiment. Elle doit être complétée par la définition et la mise en œuvre de mesures de gestion adaptées et proportionnées pour limiter l'exposition des occupants présents temporairement ou de façon permanente dans le bâtiment et des personnes appelées à intervenir sur les matériaux ou produits contenant de l'amiante. Les recommandations générales de sécurité définies ci-après rappellent les règles de base destinées à prévenir les expositions. Le propriétaire (ou, à défaut, l'exploitant) de l'immeuble concerné adapte ces recommandations aux particularités de chaque bâtiment et de ses conditions d'occupation ainsi qu'aux situations particulières rencontrées. Ces recommandations générales de sécurité ne se substituent en aucun cas aux obligations réglementaires existantes en matière de prévention des risques pour la santé et la sécurité des travailleurs, inscrites dans le code du travail.

1. Informations générales

a) Dangerosité de l'amiante

Les maladies liées à l'amiante sont provoquées par l'inhalation des fibres. Toutes les variétés d'amiante sont classées comme substances cancérigènes avérées pour l'homme. Elles sont à l'origine de cancers qui peuvent atteindre soit la plèvre qui entoure les poumons (mésothéliomes), soit les bronches et/ou les poumons (cancers broncho-pulmonaires). Ces lésions surviennent longtemps (souvent entre 20 à 40 ans) après le début de l'exposition à l'amiante. Le Centre international de recherche sur le cancer (CIRC) a également établi récemment un lien entre exposition à l'amiante et cancers du larynx et des ovaires. D'autres pathologies, non cancéreuses, peuvent également survenir en lien avec une exposition à l'amiante. Il s'agit exceptionnellement d'épanchements pleuraux (liquide dans la plèvre) qui peuvent être récidivants ou de plaques pleurales (qui épaississent la plèvre). Dans le cas d'empoussièrement important, habituellement d'origine professionnelle, l'amiante peut provoquer une sclérose (asbestose) qui réduira la capacité respiratoire et peut dans les cas les plus graves produire une insuffisance respiratoire parfois mortelle. Le risque de cancer du poumon peut être majoré par l'exposition à d'autres agents cancérigènes, comme la fumée du tabac.

b) Présence d'amiante dans des matériaux et produits en bon état de conservation

L'amiante a été intégré dans la composition de nombreux matériaux utilisés notamment pour la construction. En raison de son caractère cancérigène, ses usages ont été restreints progressivement à partir de 1977, pour aboutir à une interdiction totale en 1997. En fonction de leur caractéristique, les matériaux et produits contenant de l'amiante peuvent libérer des fibres d'amiante en cas d'usure ou lors d'interventions mettant en cause l'intégrité du matériau ou produit (par exemple perçage, ponçage, découpe, friction...). Ces situations peuvent alors conduire à des expositions importantes si des mesures de protection renforcées ne sont pas prises. Pour rappel, les matériaux et produits répertoriés aux listes A et B de l'annexe 13-9 du code de la santé publique font l'objet d'une évaluation de l'état de conservation dont les modalités sont définies par arrêté. Il convient de suivre les recommandations émises par les opérateurs de repérage dits « diagnostiqueurs » pour la gestion des matériaux ou produits repérés. De façon générale, il est important de veiller au maintien en bon état de conservation des matériaux et produits contenant de l'amiante et de remédier au plus tôt aux situations d'usure anormale ou de dégradation de ceux-ci.

2. Intervention de professionnels soumis aux dispositions du code du travail

Il est recommandé aux particuliers d'éviter dans la mesure du possible toute intervention directe sur des matériaux et produits contenant de l'amiante et de faire appel à des professionnels compétents dans de telles situations.

Les entreprises réalisant des opérations sur matériaux et produits contenant de l'amiante sont soumises aux dispositions des articles R. 4412-94 à R. 4412-148 du code du travail. Les entreprises qui réalisent des travaux de retrait ou de confinement de matériaux et produits contenant de l'amiante doivent en particulier être certifiées dans les conditions prévues à l'article R. 4412-129. Cette certification est obligatoire à partir du 1er juillet 2013 pour les entreprises effectuant des travaux de retrait sur l'enveloppe extérieure des immeubles bâtis et à partir du 1er juillet 2014 pour les entreprises de génie civil.

Des documents d'information et des conseils pratiques de prévention adaptés sont disponibles sur le site Travailler-mieux (<http://www.travailler-mieux.gouv.fr>) et sur le site de l'Institut national de recherche et de sécurité pour la prévention des accidents du travail et des maladies professionnelles (<http://www.inrs.fr>).

3. Recommandations générales de sécurité

Il convient d'éviter au maximum l'émission de poussières notamment lors d'interventions ponctuelles non répétées, par exemple :

- perçage d'un mur pour accrocher un tableau ;
- remplacement de joints sur des matériaux contenant de l'amiante ;
- travaux réalisés à proximité d'un matériau contenant de l'amiante en bon état, par exemple des interventions légères dans des boîtiers électriques, sur des gaines ou des circuits situés sous un flocage sans action directe sur celui-ci, de remplacement d'une vanne sur une canalisation calorifugée à l'amiante.

L'émission de poussières peut être limitée par humidification locale des matériaux contenant de l'amiante en prenant les mesures nécessaires pour éviter tout risque électrique et/ou en utilisant de préférence des outils manuels ou des outils à vitesse lente.

Le port d'équipements adaptés de protection respiratoire est recommandé. Le port d'une combinaison jetable permet d'éviter la propagation de fibres d'amiante en dehors de la zone de travail. Les combinaisons doivent être jetées après chaque utilisation.

Des informations sur le choix des équipements de protection sont disponibles sur le site internet amiante de l'INRS à l'adresse suivante : www.amiante.inrs.fr. De plus, il convient de disposer d'un sac à déchets à proximité immédiate de la zone de travail et d'une éponge ou d'un chiffon humide de nettoyage.

4. Gestion des déchets contenant de l'amiante

Les déchets de toute nature contenant de l'amiante sont des déchets dangereux. A ce titre, un certain nombre de dispositions réglementaires, dont les principales sont rappelées ci-après, encadrent leur élimination.

Lors de travaux conduisant à un désamiantage de tout ou partie de l'immeuble, la personne pour laquelle les travaux sont réalisés, c'est-à-dire les maîtres d'ouvrage, en règle générale les propriétaires, ont la responsabilité de la bonne gestion des déchets produits, conformément aux dispositions de l'article L. 541-2 du code de l'environnement. Ce sont les producteurs des déchets au sens du code de l'environnement.

Les déchets liés au fonctionnement d'un chantier (équipements de protection, matériel, filtres, bâches, etc.) sont de la responsabilité de l'entreprise qui réalise les travaux.

a. Conditionnement des déchets

Les déchets de toute nature susceptibles de libérer des fibres d'amiante sont conditionnés et traités de manière à ne pas provoquer d'émission de poussières. Ils sont ramassés au fur et à mesure de leur production et conditionnés dans des emballages appropriés et fermés, avec apposition de l'étiquetage prévu par le décret no 88-466 du 28 avril 1988 relatif aux produits contenant de l'amiante et par le code de l'environnement notamment ses articles R. 551-1 à R. 551-13 relatifs aux dispositions générales relatives à tous les ouvrages d'infrastructures en matière de stationnement, chargement ou déchargement de matières dangereuses.

Les professionnels soumis aux dispositions du code du travail doivent procéder à l'évacuation des déchets, hors du chantier, aussitôt que possible, dès que le volume le justifie après décontamination de leurs emballages.

b. Apport en déchèterie

Environ 10 % des déchèteries acceptent les déchets d'amiante lié à des matériaux inertes ayant conservé leur intégrité provenant de ménages, voire d'artisans. Tout autre déchet contenant de l'amiante est interdit en déchèterie.

A partir du 1er janvier 2013, les exploitants de déchèterie ont l'obligation de fournir aux usagers les emballages et l'étiquetage appropriés aux déchets d'amiante.

c. Filières d'élimination des déchets

Les matériaux contenant de l'amiante ainsi que les équipements de protection (combinaison, masque, gants...) et les déchets issus du nettoyage (chiffon...) sont des déchets dangereux. En fonction de leur nature, plusieurs filières d'élimination peuvent être envisagées.

Les déchets contenant de l'amiante lié à des matériaux inertes ayant conservé leur intégrité peuvent être éliminés dans des installations de stockage de déchets non dangereux si ces installations disposent d'un casier de stockage dédié à ce type de déchets.

Tout autre déchet amianté doit être éliminé dans une installation de stockage pour déchets dangereux ou être vitrifiés. En particulier, les déchets liés au fonctionnement du chantier, lorsqu'ils sont susceptibles d'être contaminés par de l'amiante, doivent être éliminés dans une installation de stockage pour déchets dangereux ou être vitrifiés.

d. Information sur les déchèteries et les installations d'élimination des déchets d'amiante

Les informations relatives aux déchèteries acceptant des déchets d'amiante lié et aux installations d'élimination des déchets d'amiante peuvent être obtenues auprès :

- de la préfecture ou de la direction régionale de l'environnement, de l'aménagement et du logement (direction régionale et interdépartementale de l'environnement et de l'énergie en Ile-de-France) ou de la direction de l'environnement, de l'aménagement et du logement ;
- du conseil général (ou conseil régional en Ile-de-France) au regard de ses compétences de planification sur les déchets dangereux ;
- de la mairie ;
- ou sur la base de données « déchets » gérée par l'Agence de l'environnement et de la maîtrise de l'énergie, directement accessible sur internet à l'adresse suivante : www.sinoe.org.

e. Traçabilité

Le producteur des déchets remplit un bordereau de suivi des déchets d'amiante (BSDA, CERFA no 11861). Le formulaire CERFA est téléchargeable sur le site du ministère chargé de l'environnement. Le propriétaire recevra l'original du bordereau rempli par les autres intervenants (entreprise de travaux, transporteur, exploitant de l'installation de stockage ou du site de vitrification).

Dans tous les cas, le producteur des déchets devra avoir préalablement obtenu un certificat d'acceptation préalable lui garantissant l'effectivité d'une filière d'élimination des déchets.

Par exception, le bordereau de suivi des déchets d'amiante n'est pas imposé aux particuliers voire aux artisans qui se rendent dans une déchèterie pour y déposer des déchets d'amiante lié à des matériaux inertes ayant conservé leur intégrité. Ils ne doivent pas remplir un bordereau de suivi de déchets d'amiante, ce dernier étant élaboré par la déchèterie.

7.6 - Annexe - Autres documents



CHRISTIAN PUCHEU - Clic Diagnostic

Groupe Solution Diagnostic

Vous pouvez me joindre au : 06 61 85 86 10

Toutes infos sur : www.groupe-solution-diagnostic.fr

Agence Départements 64 & 65



17/21

Rapport du :
17/03/2023



Mutuelle d'Assurance de la Ville de Thann
Société d'Assurance Mutuelle à cotisations variables
78 Fribourg des Vosges 68300 THANN - www.mutuelle-assurances.fr
Té : 03 83 37 10 20 - Fax : 03 89 37 95 08 - contact@mvit.fr
Entreprise: Egle sur le Code des Assurances
MEMBRE DU GROUPE DES ASSURANCES MUTUELLES DE L'EST (GAM/EST)

227 VOTRE COURTIER :
CABINET DIAGNOS
VILLAEYS OLIVIER
14 RUE DU MARECHAL DE LATTRE
DE TASSIGNY
67170 BRUMATH
N° Oras : 07031035
Contact@diagnos.fr

ATTESTATION D'ASSURANCE RESPONSABILITE CIVILE PROFESSIONNELLE

La société MAVIT atteste que l'entreprise
CLIC DIAGNOSTIC
4 CHEMIN DE LA VIEILLE COTE 64460 LABATUT
a souscrit un contrat d'assurance : POLICE n° 2008320
couvrant les conséquences générales et particulières de sa Responsabilité Civile Professionnelle suivant les
dispositions des conditions générales DGRCPDI 06.18 et particulières.
Montant des garanties règlementaires 300 000 € par sinistre et 500 000 € par an.

Diagnostic Amiante
- examen avant vente ou location
- Diagnostic Technique Amiante (DTA) dont ascenseur
- prélèvements amiante
Diagnostic Etat des Risques et Pollutions (ERP)
Diagnostic Etat de l'Installation Electrique
Diagnostic Etat de l'Installation Gaz
Diagnostic Etat Parasitaire (Mérule, Insectes Xylophages, Champignons)
Diagnostic Loi Boutin
Diagnostic Loi Carrez
Diagnostic Performance Energétique (DPE)
Diagnostic Plomb (CREP, DRIP, Avant travaux, Plomb dans l'eau)
Diagnostic Termites
Personne Compétente en Radioprotection (PCR)
Protection Juridique
Association Mutuelle et Solidarité

Les garanties sont acquises à l'assuré sous réserve qu'il puisse justifier de toute l'expérience, qualification ou certification en vigueur, nécessaire à l'exercice de ses activités.
La présente attestation est délivrée pour servir et valoir ce que de droit et ne peut engager la Société en-dehors des limites prévues par les clauses et conditions du contrat auquel elle se réfère.
Elle est valable du 01/01/2021 au 31/12/2021 sous réserve du paiement de la cotisation.

Fait à Thann, le 02/01/2021

Pour la société



Le Directeur

LOT19 - 09/12/2020



CHRISTIAN PUCHEU - Clic Diagnostic

Groupe Solution Diagnostic

Vous pouvez me joindre au : 06 61 85 86 10

Toutes infos sur : www.groupe-solution-diagnostic.fr

Agence Départements 64 & 65



18/21
Rapport du :
17/03/2023



Nous adapter à vous,
nous savons le faire aussi !



**Certificat de compétences Diagnostiqueur Immobilier
N°794**

Monsieur PUCHEU Christian

Amiante sans mention Selon arrêté du 24 décembre 2021	Amiante Date d'effet : 14/02/2022 :- Date d'expiration : 13/02/2029
DPE individuel Selon arrêté du 24 décembre 2021	Diagnostic de performances énergétiques Date d'effet : 14/02/2022 :- Date d'expiration : 13/02/2029
Electricité Selon arrêté du 24 décembre 2021	Etat de l'installation intérieure électricité Date d'effet : 14/02/2022 :- Date d'expiration : 13/02/2029
Gaz Selon arrêté du 24 décembre 2021	Etat de l'installation intérieure gaz Date d'effet : 14/02/2022 :- Date d'expiration : 13/02/2029
Plomb sans mention Selon arrêté du 24 décembre 2021	Constat du risque d'exposition au plomb Date d'effet : 14/02/2022 :- Date d'expiration : 13/02/2029
Termites métropole Selon arrêté du 24 décembre 2021	Etat relatif à la présence de termites dans les bâtiments Date d'effet : 14/02/2022 :- Date d'expiration : 13/02/2029

Ce certificat est émis pour servir et valoir ce que de droit,
Edité le 14/02/2022, à Canéjan par MOLEZUN Jean-Jacques Président.

Siège : 23bis, rue Thomas Edison - 33610 CANEJAN
Mail : contact@lcp-certification.fr Site : www.lcp-certification.fr
Tel : 05.33.89.39.30
SIRET : 80914919800024 RCS BORDEAUX Code APE : 7022 Z
Enr487@ LE CERTIFICAT V011 du 10-01-2022



autre document n'a été fourni ou n'est disponible

CHRISTIAN PUCHEU - Clic Diagnostic

Groupe Solution Diagnostic

Vous pouvez me joindre au : 06 61 85 86 10

Toutes infos sur : www.groupe-solution-diagnostic.fr

Agence Départements 64 & 65



Nous adapter à vous,
nous savons le faire aussi !

20/21
Rapport du :
17/03/2023





Nous adapter à vous,
nous savons le faire aussi !



— GROUPE —
Solution Diagnostic
EXPERTS EN
DIAGNOSTICS IMMOBILIERS

Rapport de l'état relatif à la présence de termites dans le bâtiment

Numéro de dossier : 23/CHR/0232
Norme méthodologique employée : AFNOR NF P 03-201
Date du repérage : 17/03/2023
Heure d'arrivée : 10 h 14
Durée du repérage : 01 h 30

A. - Désignation du ou des bâtiments

Localisation du ou des bâtiments :

Département :..... **Gers**
Adresse :..... **route de manas**
Commune :..... **32170 CASTEX (France)**
Section cadastrale B, Parcelle(s) n° 476 B1071
Désignation et situation du ou des lot(s) de copropriété :
Ce bien ne fait pas partie d'une copropriété
Périmètre de repérage :..... **une maison d'habitation**
un garage
dépendances
abords immédiats
Situation du bien en regard d'un arrêté préfectoral pris en application de l'article L 131-5 du CCH :
Néant

B. - Désignation du client

Désignation du client :

Nom et prénom :..... **M. et Mme HANRY daniel**
Adresse :..... **route de manas 32170 CASTEX (France)**
Si le client n'est pas le donneur d'ordre :
Qualité du donneur d'ordre (sur déclaration de l'intéressé) :
Propriétaire
Nom et prénom :..... **M. et Mme HANRY daniel**
Adresse :..... **route de manas**
32170 CASTEX (France)

C. - Désignation de l'opérateur de diagnostic



CHRISTIAN PUCHEU - Clic Diagnostic

Groupe Solution Diagnostic

Vous pouvez me joindre au : 06 61 85 86 10

Toutes infos sur : www.groupe-solution-diagnostic.fr

Agence Départements 64 & 65



Nous adapter à vous,
nous savons le faire aussi !

1/12
Rapport du :
17/03/2023

Identité de l'opérateur de diagnostic :

Nom et prénom : **Christian PUCHEU**
Raison sociale et nom de l'entreprise : **CLIC DIAGNOSTIC**
Adresse : **5 BIS CHEMIN DE L'EGLISE**
64460 MAURE
Numéro SIRET : **83176722300017**
Désignation de la compagnie d'assurance : ... **MAVIT**
Numéro de police et date de validité : **2008320 - 31/12/2022**

Certification de compétence **794** délivrée par : **LA CERTIFICATION DE PERSONNES**, le **14/02/2022**



CHRISTIAN PUCHEU - Clic Diagnostic

Groupe Solution Diagnostic

Vous pouvez me joindre au : 06 61 85 86 10

Toutes infos sur : www.groupe-solution-diagnostic.fr

Agence Départements 64 & 65



Nous adapter à vous,
nous savons le faire aussi !

2/12
Rapport du :
17/03/2023

D. - Identification des bâtiments et des parties de bâtiments visités et des éléments infestés ou ayant été infestés par les termites et ceux qui ne le sont pas :

Liste des pièces visitées :

**entrée,
sejour,
cellier,
cuisine,
degagement,
chambre 1,
chambre 2,**

**chambre 3,
salle de bain,
wc,
ext - garage,
ext - abris 1,
ext - abris 2,
ext - abris 3,
ext - abords immediats**

Bâtiments et parties de bâtiments visités (1)	Ouvrages, parties d'ouvrages et éléments examinés (2)	Résultats du diagnostic d'infestation (3)
entrée	Sol - Carrelage	Absence d'indices d'infestation de termites
	Mur - Plâtre et Peinture	Absence d'indices d'infestation de termites
	Plafond - Plâtre et Peinture	Absence d'indices d'infestation de termites
	Plinthes - Carrelage	Absence d'indices d'infestation de termites
	Porte - Bois et Vernis	Absence d'indices d'infestation de termites
sejour	Sol - Carrelage	Absence d'indices d'infestation de termites
	Mur - Plâtre et Peinture	Absence d'indices d'infestation de termites
	Plafond - Plâtre et Peinture	Absence d'indices d'infestation de termites
	Plinthes - Carrelage	Absence d'indices d'infestation de termites
	Fenêtre - Bois et Vernis	Absence d'indices d'infestation de termites
	Porte - Bois et Vernis	Absence d'indices d'infestation de termites
cellier	Sol - Carrelage	Absence d'indices d'infestation de termites
	Mur - Plâtre et Peinture	Absence d'indices d'infestation de termites
	Plafond - Plâtre et Peinture	Absence d'indices d'infestation de termites
	Plinthes - Carrelage	Absence d'indices d'infestation de termites
	Fenêtre - Bois et Vernis	Absence d'indices d'infestation de termites
	Porte - Bois et Peinture	Absence d'indices d'infestation de termites
cuisine	Sol - Carrelage	Absence d'indices d'infestation de termites
	Mur - Plâtre et Peinture	Absence d'indices d'infestation de termites
	Plafond - Plâtre et Peinture	Absence d'indices d'infestation de termites
	Plinthes - Carrelage	Absence d'indices d'infestation de termites
	Fenêtre - Bois et Vernis	Absence d'indices d'infestation de termites
	Porte - Bois et Peinture	Absence d'indices d'infestation de termites
degagement	Sol - Carrelage	Absence d'indices d'infestation de termites
	Mur - Plâtre et Peinture	Absence d'indices d'infestation de termites
	Plafond - Plâtre et Peinture	Absence d'indices d'infestation de termites
	Plinthes - Carrelage	Absence d'indices d'infestation de termites
	Porte - Bois et Peinture	Absence d'indices d'infestation de termites
chambre 1	Sol - Parquet	Absence d'indices d'infestation de termites
	Mur - Plâtre et Peinture	Absence d'indices d'infestation de termites
	Plafond - Plâtre et Peinture	Absence d'indices d'infestation de termites
	Plinthes - Bois et Vernis	Absence d'indices d'infestation de termites
	Fenêtre - Bois et Vernis	Absence d'indices d'infestation de termites
	Porte - Bois et Peinture	Absence d'indices d'infestation de termites
chambre 2	Sol - Parquet	Absence d'indices d'infestation de termites
	Mur - Plâtre et Peinture	Absence d'indices d'infestation de termites
	Plafond - Plâtre et Peinture	Absence d'indices d'infestation de termites
	Plinthes - Bois et Vernis	Absence d'indices d'infestation de termites
	Fenêtre - Bois et Vernis	Absence d'indices d'infestation de termites
	Porte - Bois et Peinture	Absence d'indices d'infestation de termites



Bâtiments et parties de bâtiments visités (1)	Ouvrages, parties d'ouvrages et éléments examinés (2)	Résultats du diagnostic d'infestation (3)
chambre 3	Sol - Parquet	Absence d'indices d'infestation de termites
	Mur - Plâtre et Peinture	Absence d'indices d'infestation de termites
	Plafond - Plâtre et Peinture	Absence d'indices d'infestation de termites
	Plinthes - Bois et Vernis	Absence d'indices d'infestation de termites
	Fenêtre - Bois et Vernis	Absence d'indices d'infestation de termites
	Porte - Bois et Peinture	Absence d'indices d'infestation de termites
salle de bain	Sol - Carrelage	Absence d'indices d'infestation de termites
	Mur - Plâtre et Carrelage	Absence d'indices d'infestation de termites
	Plafond - Plâtre et Peinture	Absence d'indices d'infestation de termites
	Plinthes - Carrelage	Absence d'indices d'infestation de termites
	Fenêtre - Bois et Vernis	Absence d'indices d'infestation de termites
	Porte - Bois et Peinture	Absence d'indices d'infestation de termites
wc	Sol - Carrelage	Absence d'indices d'infestation de termites
	Mur - Plâtre et Carrelage	Absence d'indices d'infestation de termites
	Plafond - Plâtre et Peinture	Absence d'indices d'infestation de termites
	Plinthes - Carrelage	Absence d'indices d'infestation de termites
	Fenêtre - Bois et Vernis	Absence d'indices d'infestation de termites
	Porte - Bois et Peinture	Absence d'indices d'infestation de termites
ext		
garage	Sol - Béton	Absence d'indices d'infestation de termites
	Mur - Béton	Absence d'indices d'infestation de termites
	Plafond - Bois et tuile	Absence d'indices d'infestation de termites
	Porte - Bois et metal	Absence d'indices d'infestation de termites
abris 1	Sol - terre battue	Absence d'indices d'infestation de termites
	Mur - Bois	Absence d'indices d'infestation de termites
	Plafond - metal	Absence d'indices d'infestation de termites
abris 2	Sol - terre battue	Absence d'indices d'infestation de termites
	Mur - metal	Absence d'indices d'infestation de termites
	Plafond - metal	Absence d'indices d'infestation de termites
abris 3	Sol - terre battue	Absence d'indices d'infestation de termites
	Mur - metal	Absence d'indices d'infestation de termites
	Plafond - metal et fibre ciment	Absence d'indices d'infestation de termites
abords immediats	Sol - terre battue	Absence d'indices d'infestation de termites

(1) Identifier notamment chaque bâtiment et chacune des pièces du bâtiment.

(2) Identifier notamment : ossature, murs, planchers, escaliers, boiseries, plinthes, charpentes...

(3) Mentionner les indices ou l'absence d'indices d'infestation de termites et en préciser la nature et la localisation.

E. – Catégories de termites en cause :

La mission et son rapport sont exécutés conformément à la norme AFNOR NF P 03-201 (Mars 2012) et à l'arrêté du 07 mars 2012 modifiant l'arrêté du 29 mars 2007.

La recherche de termites porte sur différentes catégories de termites :

- **Les termites souterrains**, regroupant cinq espèces identifiées en France métropolitaine (Reticulitermes flavipes, reticulitermes lucifugus, reticulitermes banyulensis, reticulitermes grassei et reticulitermes urbis) et deux espèces supplémentaires dans les DOM (Coptotermes et heterotermes),

- **Les termites de bois sec**, regroupant les kalotermes flavicolis présent surtout dans le sud de la France métropolitaine et les Cryptotermes présent principalement dans les DOM et de façon ponctuelle en métropole.

- **Les termites arboricoles**, appartiennent au genre Nasutitermes présent presque exclusivement dans les DOM.

Les principaux indices d'une infestation sont :

- Altérations dans le bois,
- Présence de termites vivants,
- Présence de galeries-tunnels (cordonnets) ou concrétions,
- Cadavres ou restes d'individus reproducteurs,
- Présence d'orifices obturés ou non.

Rappels réglementaires :

L 131-3 du CCH : Lorsque, dans une ou plusieurs communes, des foyers de termites sont identifiés, un arrêté préfectoral, pris sur proposition ou après consultation des conseils municipaux intéressés, délimite les zones contaminées ou susceptibles de l'être à court terme. Lorsque, dans une ou plusieurs communes, des foyers de mэрule sont identifiés, un arrêté préfectoral, consultable en préfecture, pris sur proposition ou après consultation des conseils municipaux intéressés, délimite les zones de présence d'un risque de mэрule.

Article L126-24 du CCH : En cas de vente de tout ou partie d'un immeuble bâti situé dans une zone délimitée en application du premier alinéa de l'article L. 131-3, un état relatif à la présence de termites est produit dans les conditions et selon les modalités prévues aux articles L. 271-4 à L. 271-6.

Article L 112-17 du CCH : Les règles de construction et d'aménagement applicables aux ouvrages et locaux de toute nature quant à leur résistance aux termites et aux autres insectes xylophages sont fixées par décret en Conseil d'Etat. Ces règles peuvent être adaptées à la situation particulière de la Guadeloupe, de la Guyane, de la Martinique, de La Réunion, de Mayotte et de Saint-Martin.

F. - Identification des bâtiments et parties du bâtiment (pièces et volumes) n'ayant pu être visités et justification :

Néant

G. - Identification des ouvrages, parties d'ouvrages et éléments qui n'ont pas été examinés et justification :

Localisation	Liste des ouvrages, parties d'ouvrages	Motif
Néant	-	

Nota : notre cabinet s'engage à retourner sur les lieux afin de compléter le constat aux parties d'immeubles non visités, dès lors que les dispositions permettant un contrôle des zones concernées auront été prises par le propriétaire ou son mandataire.

H. - Moyens d'investigation utilisés :

La mission et son rapport sont exécutés conformément à la norme AFNOR NF P 03-201 (Février 2016), à l'article L131-3, L126-6, L126-24 et R. 126-42, D126-43, L 271-4 à 6 et à l'arrêté du 07 mars 2012 modifiant l'arrêté du 29 mars 2007. La recherche de termites porte sur les termites souterrain, termites de bois sec ou termites arboricole et est effectuée jusqu'à 10 mètres des extérieurs de l'habitation, dans la limite de la propriété.

Moyens d'investigation :

- Examen visuel des parties visibles et accessibles.
- Sondage manuel systématique des boiseries à l'aide d'un poinçon.
- Utilisation d'un ciseau à bois en cas de constatation de dégradations.
- Utilisation d'une échelle en cas de nécessité.
- À l'extérieur une hachette est utilisée pour sonder le bois mort.

Documents remis par le donneur d'ordre à l'opérateur de repérage :

Néant

Informations communiquées à l'opérateur par le donneur d'ordre, concernant des traitements antérieurs ou une présence de termites dans le bâtiment :

Néant

Représentant du propriétaire (accompagnateur) :

M. et Mme HANRY daniel

Commentaires (Ecart par rapport à la norme, ...) :

Néant

Nota 1 : Le présent rapport n'a de valeur que pour la date de la visite et est exclusivement limité à l'état relatif à la présence de termites dans le bâtiment objet de la mission.

Nota 2 : L'intervention n'a pas eu pour but de donner un diagnostic de la résistance mécanique des bois et matériaux.

I. - Constatations diverses :

Localisation	Liste des ouvrages, parties d'ouvrages	Observations et constatations diverses
Général	-	<p>Le présent contrôle ne porte que sur les éléments visibles et accessibles. Les zones situées derrière les doublages des murs et plafonds n'ont pas été visitées par défaut d'accès.</p> <p>Il a été repéré des indices d'infestation d'insectes à larves xylophages ainsi que d'autres agents de dégradation biologique du bois. (dépendances - abords immédiats - stocks de bois)</p> <p>Il est déconseillé de stocker du bois à même le sol à l'intérieur et à l'extérieur car l'immeuble est situé dans une zone géographiquement sensible aux termites.</p>

Note : Les indices d'infestation des autres agents de dégradation biologique du bois sont notés de manière générale pour information du donneur d'ordre, il n'est donc pas nécessaire d'en indiquer la nature, le nombre et la localisation précise. Si le donneur d'ordre le souhaite, il fait réaliser une recherche de ces agents dont la méthodologie et les éléments sont décrits dans la norme NF-P 03-200.

Nota 1 : Dans le cas de la présence de termites, il est rappelé l'obligation de déclaration en mairie de l'infestation prévue aux articles L.126-4 et L.126-5 du code de la construction et de l'habitation.

Nota 2 : Conformément à l'article L-271-6 du CCH, l'opérateur ayant réalisé cet état relatif à la présence de termites n'a aucun lien de nature à porter atteinte à son impartialité et à son indépendance ni avec le propriétaire ou son mandataire qui fait appel à lui, ni avec une entreprise pouvant réaliser des travaux sur des ouvrages pour lesquels il lui est demandé d'établir cet état.

*Nota 3 : Le présent rapport est établi par une personne dont les compétences sont certifiées par **LA CERTIFICATION DE PERSONNES 23 bis, rue Thomas Edison 33610 CANEJAN (détail sur www.info-certif.fr)***

Visite effectuée le **17/03/2023**
Fait à **CASTEX**, le **17/03/2023**

Par : Christian PUCHEU

Christian pucheu
Groupe Solution Diagnostic
0661858610




Annexe – Croquis de repérage



CHRISTIAN PUCHEU - Clic Diagnostic

Groupe Solution Diagnostic

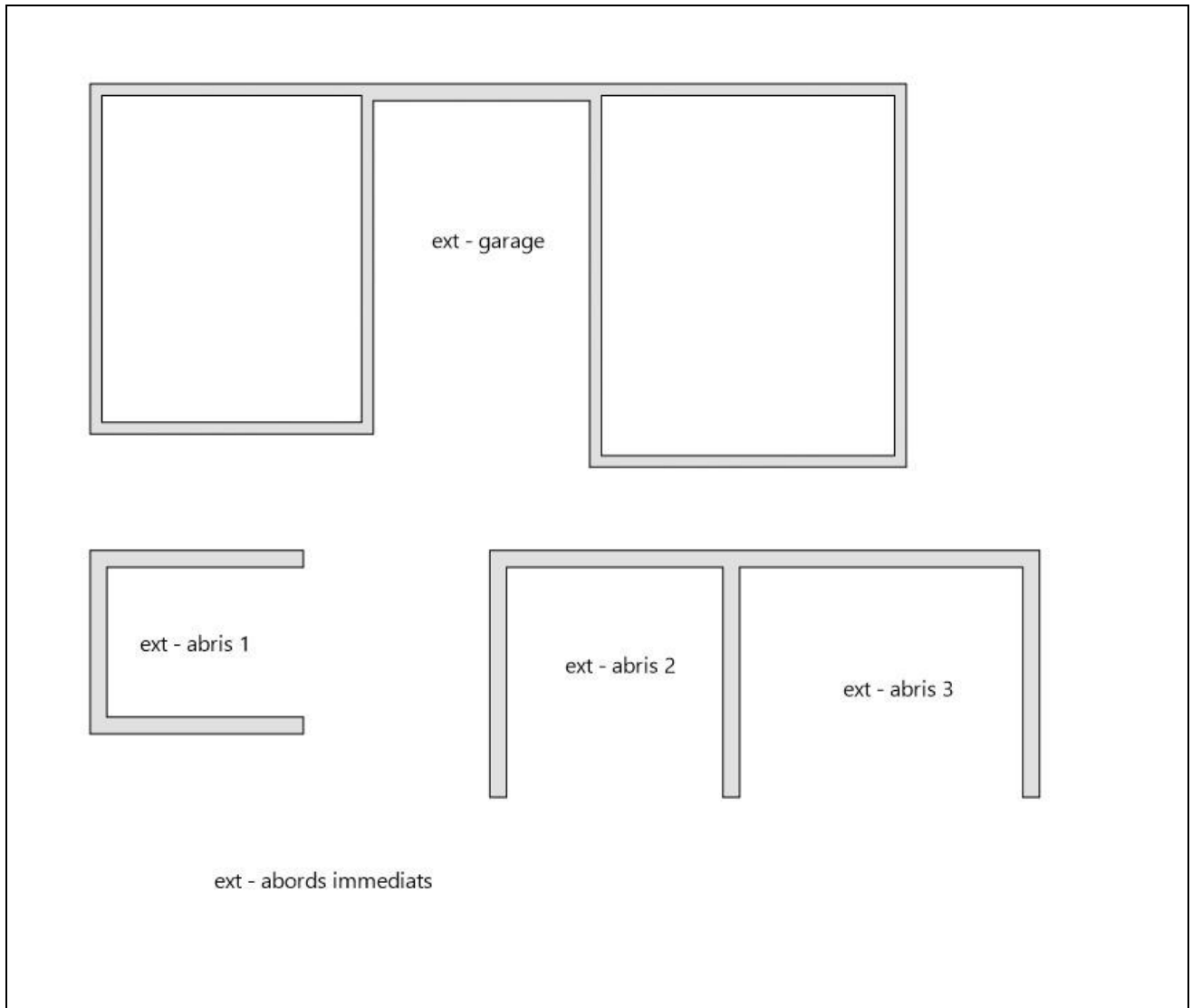
Vous pouvez me joindre au : 06 61 85 86 10

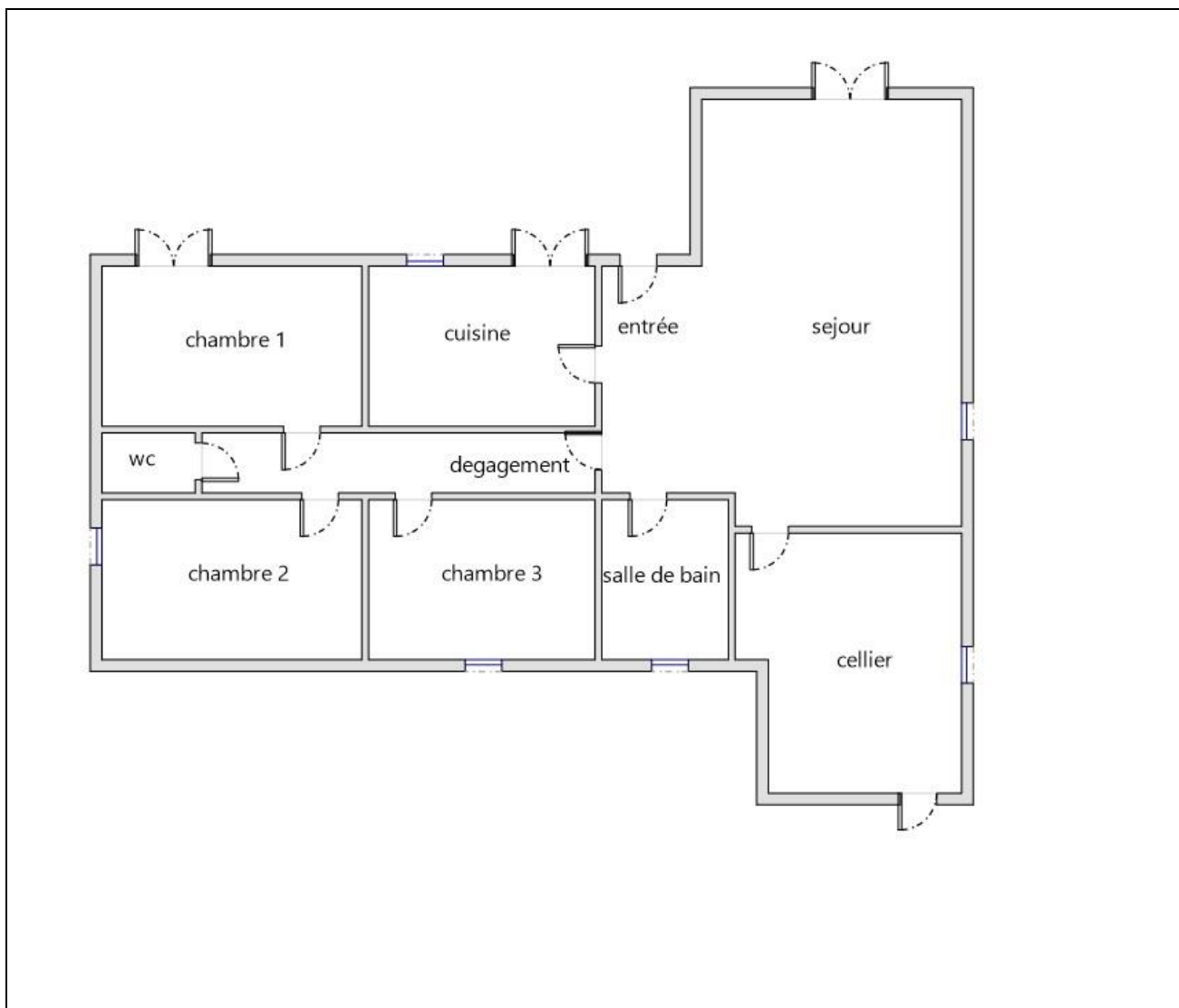
Toutes infos sur : www.groupe-solution-diagnostic.fr

Agence Départements 64 & 65



6/12
Rapport du :
17/03/2023





Annexe – Ordre de mission / Assurance / Attestation sur l’honneur

Aucun document n'a été mis en annexe





227 **VOTRE COURTIER :**
CABINET DIAGNOS
VILLAEYS OLIVIER
14 RUE DU MARECHAL DE LATTRE
DE TASSIGNY
67170 BRUMATH
N° Oras : 07031035
Contact@diagnos.fr

ATTESTATION D'ASSURANCE RESPONSABILITE CIVILE PROFESSIONNELLE

La société MAVIT atteste que l'entreprise
CLIC DIAGNOSTIC
4 CHEMIN DE LA VIEILLE COTE 64460 LABATUT
a souscrit un contrat d'assurance : POLICE n° 2008320
couvrant les conséquences générales et particulières de sa Responsabilité Civile Professionnelle suivant les
dispositions des conditions générales DGRCPDI 06.18 et particulières.
Montant des garanties réglementaires 300 000 € par sinistre et 500 000 € par an.

Diagnostic Amiante
- examen avant vente ou location
- Diagnostic Technique Amiante (DTA) dont ascenseur
- prélèvements amiante
Diagnostic Etat des Risques et Pollutions (ERP)
Diagnostic Etat de l'Installation Electrique
Diagnostic Etat de l'Installation Gaz
Diagnostic Etat Parasitaire (Mérule, Insectes Xylophages, Champignons)
Diagnostic Loi Boutin
Diagnostic Loi Carrez
Diagnostic Performance Energétique (DPE)
Diagnostic Plomb (CREP, DRIP, Avant travaux, Plomb dans l'eau)
Diagnostic Termites
Personne Compétente en Radioprotection (PCR)
Protection Juridique
Association Mutuelle et Solidarité

Les garanties sont acquises à l'assuré sous réserve qu'il puisse justifier de toute l'expérience, qualification ou certification en vigueur, nécessaire à l'exercice de ses activités.

La présente attestation est délivrée pour servir et valoir ce que de droit et ne peut engager la Société en-dehors des limites prévues par les clauses et conditions du contrat auquel elle se réfère.

Elle est valable du 01/01/2021 au 31/12/2021 sous réserve du paiement de la cotisation.

Fait à Thann, le 02/01/2021

Pour la société



Le Directeur

LOT19 - 09/12/2020



CHRISTIAN POCHEU - Clic Diagnostic

Groupe Solution Diagnostic

Vous pouvez me joindre au : 06 61 85 86 10

Toutes infos sur : www.groupe-solution-diagnostic.fr

Agence Départements 64 & 65



.2
Rapport du :
17/03/2023





**Certificat de compétences Diagnostiqueur Immobilier
N°794**

Monsieur PUCHEU Christian

Amiante sans mention Selon arrêté du 24 décembre 2021	Amiante Date d'effet : 14/02/2022 : - Date d'expiration : 13/02/2029
DPE individuel Selon arrêté du 24 décembre 2021	Diagnostic de performances énergétiques Date d'effet : 14/02/2022 : - Date d'expiration : 13/02/2029
Electricité Selon arrêté du 24 décembre 2021	Etat de l'installation intérieure électricité Date d'effet : 14/02/2022 : - Date d'expiration : 13/02/2029
Gaz Selon arrêté du 24 décembre 2021	Etat de l'installation intérieure gaz Date d'effet : 14/02/2022 : - Date d'expiration : 13/02/2029
Plomb sans mention Selon arrêté du 24 décembre 2021	Constat du risque d'exposition au plomb Date d'effet : 14/02/2022 : - Date d'expiration : 13/02/2029
Termites métropole Selon arrêté du 24 décembre 2021	Etat relatif à la présence de termites dans les bâtiments Date d'effet : 14/02/2022 : - Date d'expiration : 13/02/2029

Ce certificat est émis pour servir et valoir ce que de droit,
Edité le 14/02/2022, à Canéjan par MOLEZUN Jean-Jacques Président.

Siège : 23bis, rue Thomas Edison - 33610 CANEJAN
Mail : contact@lcp-certification.fr Site : www.lcp-certification.fr
Tel : 05.33.89.39.30
SIRET : 80914919800024 RCS BORDEAUX Code APE : 7022 Z
Enr487@ LE CERTIFICAT V011 du 10-01-2022







Etat de l'Installation Intérieure de Gaz

Numéro de dossier : 23/CHR/0232
Norme méthodologique employée : AFNOR NF P 45-500 (juillet 2022)
Date du repérage : 17/03/2023
Heure d'arrivée : 10 h 14
Durée du repérage : 01 h 30

La présente mission consiste à établir l'état de l'installation intérieure de gaz conformément à l'arrêté du 6 avril 2007 modifié, 18 novembre 2013, 12 février 2014 et 23 février 2018 afin d'évaluer les risques pouvant compromettre la sécurité des personnes, de rendre opérante une clause d'exonération de la garantie du vice caché, en application de l'article 17 de la loi n°2003-08 du 3 janvier 2003, modifié par l'ordonnance n°2005-655 du 8 juin 2005. Cet état de l'installation intérieure de gaz a une durée de validité de 3 ans. En aucun cas, il ne s'agit d'un contrôle de conformité de l'installation vis-à-vis de la réglementation en vigueur.

A. - Désignation du ou des bâtiments

Localisation du ou des bâtiments :

Département : **Gers**
Adresse : **route de manas**
Commune : **32170 CASTEX (France)**
Section cadastrale B, Parcelle(s) n° 476 B1071
Désignation et situation du ou des lot(s) de copropriété :
Ce bien ne fait pas partie d'une copropriété
Type de bâtiment : **Habitation (maison individuelle)**
Nature du gaz distribué : **Gaz Butane**
Distributeur de gaz : **Engie**
Installation alimentée en gaz : **OUI**

B. - Désignation du propriétaire

Désignation du propriétaire :

Nom et prénom : **M. et Mme HANRY daniel**
Adresse : **route de manas**
32170 CASTEX (France)

Si le propriétaire n'est pas le donneur d'ordre :

Qualité du donneur d'ordre (sur déclaration de l'intéressé) :
Propriétaire
Nom et prénom : **M. et Mme HANRY daniel**
Adresse : **route de manas**
32170 CASTEX (France)

Titulaire du contrat de fourniture de gaz :

Nom et prénom : **M. et Mme HANRY daniel**
Adresse : **route de manas 32170 CASTEX#France**
N° de téléphone : **08.88.87.38.30**
Références :

C. - Désignation de l'opérateur de diagnostic



CHRISTIAN PUCHEU - Clic Diagnostic

Groupe Solution Diagnostic

Vous pouvez me joindre au : 06 61 85 86 10

Toutes infos sur : www.groupe-solution-diagnostic.fr

Agence Départements 64 & 65



Nous adapter à vous,
nous savons le faire aussi !

1/10
Rapport du :
17/03/2023

Identité de l'opérateur de diagnostic :

Nom et prénom : **Christian PUCHEU**
Raison sociale et nom de l'entreprise : **CLIC DIAGNOSTIC**
Adresse : **5 BIS CHEMIN DE L'EGLISE**
..... **64460 MAURE**
Numéro SIRET : **83176722300017**
Désignation de la compagnie d'assurance : **MAVIT**
Numéro de police et date de validité : **2008320 - 31/12/2022**
Certification de compétence **794** délivrée par : **LA CERTIFICATION DE PERSONNES**, le **14/02/2022**
Norme méthodologique employée : **NF P 45-500 (Juillet 2022)**



CHRISTIAN PUCHEU - Clic Diagnostic

Groupe Solution Diagnostic

Vous pouvez me joindre au : 06 61 85 86 10

Toutes infos sur : www.groupe-solution-diagnostic.fr

Agence Départements 64 & 65



Nous adapter à vous,
nous savons le faire aussi !

2/10
Rapport du :
17/03/2023



D. - Identification des appareils

Liste des installations intérieures gaz (Genre ⁽¹⁾ , marque, modèle)	Type ⁽²⁾	Puissance en kW	Localisation	Observations : (anomalie, taux de CO mesuré(s), motif de l'absence ou de l'impossibilité de contrôle pour chaque appareil concerné)
Table de cuisson faure Modèle: Plaque 4 feux	Non raccordé	Non Visible	Cuisine	Mesure CO : Non réalisée Photo : PhGaz001 Localisation sur croquis : 001 Entretien appareil : Sans objet Entretien conduit : Sans objet
Cuisinière ARTHUR MARTIN Modèle: Plaque 4 feux	Non raccordé	Non Visible	Cuisine	Mesure CO : Non réalisée Localisation sur croquis : 002 Entretien appareil : Sans objet Entretien conduit : Sans objet

(1) Cuisinière, table de cuisson, chauffe-eaux, chaudière, radiateur,

(2) Non raccordé — Raccordé — Étanche.

E. - Anomalies identifiées

Points de contrôle ⁽³⁾ (selon la norme)	Anomalies observées (A1 ⁽⁴⁾ , A2 ⁽⁵⁾ , DGI ⁽⁶⁾ , 32c ⁽⁷⁾)	Libellé des anomalies et recommandations	Photos
C.10 - 14 Raccordement en gaz des appareils par tuyaux non rigides	A1	La date limite d'utilisation du tuyau d'alimentation n'est pas lisible ou est dépassée. (Cuisinière ARTHUR MARTIN Plaque 4 feux) Remarques : (Cuisine) (cellier)	
C.10 - 14 Raccordement en gaz des appareils par tuyaux non rigides	A1	La date limite d'utilisation du tuyau d'alimentation n'est pas lisible ou est dépassée. (Table de cuisson faure Plaque 4 feux) Remarques : (Cuisine) (cuisine)	

Points de contrôle ⁽³⁾ (selon la norme)	Anomalies observées (A1 ⁽⁴⁾ , A2 ⁽⁵⁾ , DGI ⁽⁶⁾ , 32c ⁽⁷⁾)	Libellé des anomalies et recommandations	Photos
C.16 - 21 Ventilation du local - Amenées et sorties d'air directes	A1	L'amenée d'air n'est pas directe alors que la sortie d'air est directe. (Table de cuisson faure Plaque 4 feux) Remarques : amenée indirecte - sortie directe	

(3) Point de contrôle selon la norme utilisée.

(4) A1 : L'installation présente une anomalie à prendre en compte lors d'une intervention ultérieure sur l'installation

(5) A2 : L'installation présente une anomalie dont le caractère de gravité ne justifie pas que l'on interrompe aussitôt la fourniture du gaz, mais est suffisamment importante pour que la réparation soit réalisée dans les meilleurs délais.

(6) DGI : (Danger Grave et Immédiat) L'installation présente une anomalie suffisamment grave pour que l'opérateur de diagnostic interrompe aussitôt l'alimentation en gaz jusqu'à suppression du ou des défauts constituant la source du danger.

(7) 32c : la chaudière est de type VMC GAZ et l'installation présente une anomalie relative au dispositif de sécurité collective (DSC) qui justifie une intervention auprès du syndic ou du bailleur social par le distributeur de gaz afin de s'assurer de la présence du dispositif, de sa conformité et de son bon fonctionnement.

F. - Identification des bâtiments et parties du bâtiment (pièces et volumes) n'ayant pu être contrôlés et motif :

Néant

Nota : Nous attirons votre attention sur le fait que la responsabilité du donneur d'ordre reste pleinement engagée en cas d'accident ou d'incident sur tout ou partie de l'installation présente dans des bâtiments, parties du bâtiment n'ayant pu être contrôlés.

G. - Constatations diverses

Commentaires :

- Attestation de contrôle de moins d'un an de la vacuité des conduits de fumées non présentée
- Justificatif d'entretien de moins d'un an de la chaudière non présenté
- Le conduit de raccordement n'est pas visitable
- Au moins un assemblage par raccord mécanique est réalisé au moyen d'un ruban d'étanchéité

Documents remis par le donneur d'ordre à l'opérateur de repérage :

Néant

Observations complémentaires :

Néant

H. - Conclusion

Conclusion :

- L'installation ne comporte aucune anomalie.
- L'installation comporte des anomalies de type A1 qui devront être réparées ultérieurement.
- L'installation comporte des anomalies de type A2 qui devront être réparées dans les meilleurs délais.
- L'installation comporte des anomalies de type DGI qui devront être réparées avant remise en service.
- L'installation comporte une anomalie 32c qui devra faire l'objet d'un traitement particulier par le syndic ou le bailleur social sous le contrôle du distributeur de gaz.

I. - En cas de DGI : actions de l'opérateur de diagnostic

- Fermeture totale avec pose d'une étiquette signalant la condamnation de l'installation de gaz
ou
 Fermeture partielle avec pose d'une étiquette signalant la condamnation d'un appareil ou d'une partie de l'installation
- Transmission au Distributeur de gaz par courrier des informations suivantes :
- référence du contrat de fourniture de gaz, du Point de Comptage Estimation, du Point de Livraison ou du numéro de compteur ;
 - codes des anomalies présentant un Danger Grave et Immédiat (DGI).
- Remise au client de la « fiche informative distributeur de gaz » remplie.

J. - En cas d'anomalie 32c : actions de l'opérateur de diagnostic

- Transmission au Distributeur de gaz par courrier de la référence du contrat de fourniture de gaz, du Point de Comptage Estimation, du Point de Livraison ou du numéro de compteur ;
- Remise au syndic ou au bailleur social de la « fiche informative distributeur de gaz » remplie. ;

Nota : Le présent rapport est établi par une personne dont les compétences sont certifiées par **LA CERTIFICATION DE PERSONNES - 23 bis, rue Thomas Edison 33610 CANEJAN (détail sur www.info-certif.fr)**

Dates de visite et d'établissement de l'état de l'installation gaz :

Visite effectuée le **17/03/2023**.

Fait à **CASTEX**, le **17/03/2023**

Par : **Christian PUCHEU**

Christian pucheu
Groupe Solution Diagnostic
0661858610



Signature du représentant :

--

Annexe - Croquis de repérage



CHRISTIAN PUCHEU - Clic Diagnostic

Groupe Solution Diagnostic

Vous pouvez me joindre au : 06 61 85 86 10

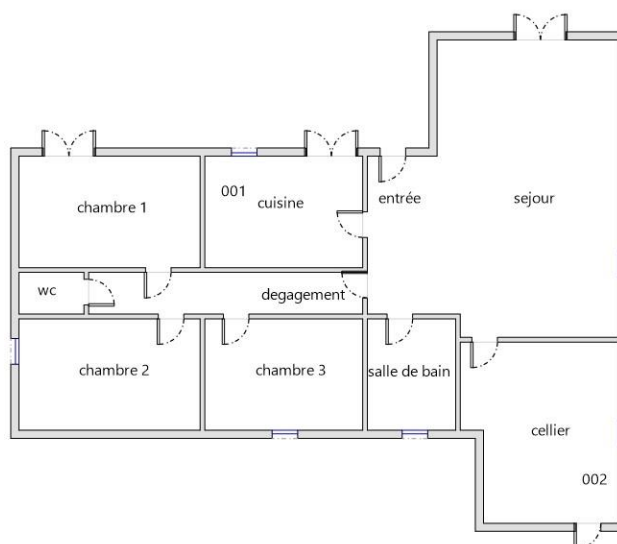
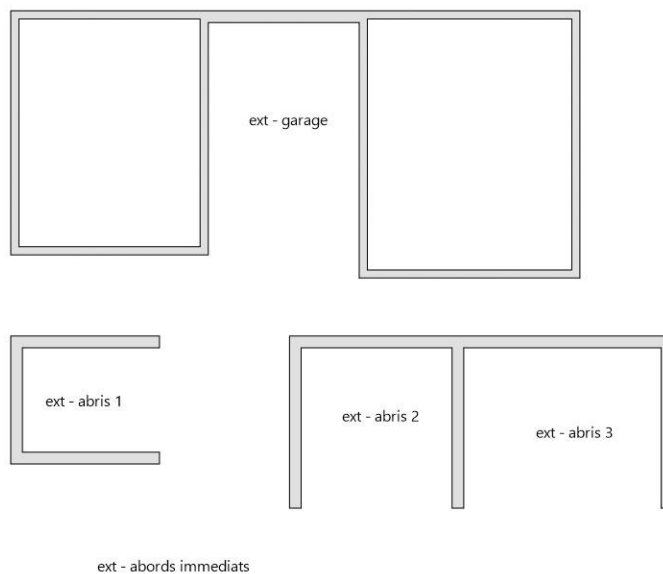
Toutes infos sur : www.groupe-solution-diagnostic.fr

Agence Départements 64 & 65



Nous adapter à vous,
nous savons le faire aussi !

5/10
Rapport du :
17/03/2023



Annexe - Photos



Photo n° PhGaz001
Localisation : Cuisine
Cuisinière faure (Type : Non raccordé)
Localisation sur croquis : 001



Photo n° PhGaz002
14 : la date limite d'utilisation du tuyau d'alimentation n'est pas lisible ou est dépassée. (Cuisine)
Recommandation : 2016

Annexe - Règles élémentaires de sécurité et d'usage à respecter (liste non exhaustive)

Tous les travaux réalisés sur l'installation de gaz du logement, y compris les remplacements d'appareils, doivent faire l'objet de l'établissement d'un certificat de conformité modèle 2, conformément à l'arrêté du 23 février 2018 modifié. Seules les exceptions mentionnées à l'article 21 - 4° de l'arrêté du 23 février 2018 modifié dans le guide « modifications mineures » dispensent de cette obligation.

Les accidents dus aux installations gaz, tout en restant peu nombreux, sont responsables d'un nombre important de victimes. La vétusté des installations, l'absence d'entretien des appareils et certains comportements imprudents sont des facteurs de risque : 98 % des accidents, fuites et explosions sont recensés dans les installations intérieures. Les intoxications oxycarbonées et les explosions font un grand nombre de victimes qui décèdent ou gardent des séquelles et handicaps à long terme.

Quels sont les moyens de prévention des accidents liés aux installations intérieures gaz ?

Pour prévenir les accidents liés aux installations intérieures gaz, il est nécessaire d'observer quelques règles de base :

- Renouvelez le tuyau de raccordement de la cuisinière ou de la bouteille de gaz régulièrement et dès qu'il est fissuré,
- Faire ramoner les conduits d'évacuation des appareils de chauffage et de cheminée régulièrement,
- Faire entretenir et contrôler régulièrement les installations intérieures de gaz par un professionnel.

Mais il s'agit également d'être vigilant, des gestes simples doivent devenir des automatismes :

- ne pas utiliser les produits aérosols ou les bouteilles de camping-gaz dans un espace confiné, près d'une source de chaleur,
- fermer le robinet d'alimentation de votre cuisinière après chaque usage et vérifiez la date de péremption du tuyau souple de votre cuisinière ou de votre bouteille de gaz,
- assurer une bonne ventilation de votre logement, n'obstruer pas les bouches d'aération,

- sensibiliser les enfants aux principales règles de sécurité des appareils gaz.

Quelle conduite adopter en cas de fuite de gaz ?

Lors d'une fuite de gaz, il faut éviter tout risque d'étincelle qui entraînerait une explosion :

- ne pas allumer la lumière, ni toucher aux interrupteurs, ni aux disjoncteurs,
- ne pas téléphoner de chez vous, que ce soit avec un téléphone fixe ou un portable,
- ne pas prendre l'ascenseur mais les escaliers,
- une fois à l'extérieur, prévenir les secours

Pour aller plus loin : <http://www.developpement-durable.gouv.fr>





**Certificat de compétences Diagnostiqueur Immobilier
N°794**

Monsieur PUCHEU Christian

Amiante sans mention

Selon arrêté du 24 décembre 2021

Amiante

Date d'effet : 14/02/2022 : - Date d'expiration : 13/02/2029

DPE individuel

Selon arrêté du 24 décembre 2021

Diagnostic de performances énergétiques

Date d'effet : 14/02/2022 : - Date d'expiration : 13/02/2029

Electricité

Selon arrêté du 24 décembre 2021

Etat de l'installation intérieure électricité

Date d'effet : 14/02/2022 : - Date d'expiration : 13/02/2029

Gaz

Selon arrêté du 24 décembre 2021

Etat de l'installation intérieure gaz

Date d'effet : 14/02/2022 : - Date d'expiration : 13/02/2029

Plomb sans mention

Selon arrêté du 24 décembre 2021

Constat du risque d'exposition au plomb

Date d'effet : 14/02/2022 : - Date d'expiration : 13/02/2029

Termites métropole

Selon arrêté du 24 décembre 2021

Etat relatif à la présence de termites dans les bâtiments

Date d'effet : 14/02/2022 : - Date d'expiration : 13/02/2029

Ce certificat est émis pour servir et valoir ce que de droit,
Edité le 14/02/2022, à Canéjan par MOLEZUN Jean-Jacques Président.

Siège : 23bis, rue Thomas Edison - 33610 CANEJAN
Mail : contact@lcp-certification.fr Site : www.lcp-certification.fr
Tel : 05.33.89.39.30
SIRET : 80914919800024 RCS BORDEAUX Code APE : 7022 Z
Enr487@ LE CERTIFICAT V011 du 10-01-2022



Accréditation N° 4-0590
Portée disponible sur
www.cofrac.fr





Etat de l'Installation Intérieure d'Electricité

Numéro de dossier : 23/CHR/0232
Norme méthodologique employée : AFNOR NF C 16-600 (juillet 2017)
Date du repérage : 17/03/2023
Heure d'arrivée : 10 h 14
Durée du repérage : 01 h 30

La présente mission consiste, suivant l'arrêté du 28 septembre 2017 et du 4 avril 2011, à établir un état de l'installation électrique, en vue d'évaluer les risques pouvant porter atteinte à la sécurité des personnes. (Application des articles L. 134-7, R134-10 et R134-11 du code de la construction et de l'habitation). En aucun cas, il ne s'agit d'un contrôle de conformité de l'installation vis-à-vis de la réglementation en vigueur. Cet état de l'installation intérieure d'électricité a une durée de validité de 3 ans.

A. - Désignation et description du local d'habitation et de ses dépendances

Localisation du local d'habitation et de ses dépendances :

Type d'immeuble : **Maison individuelle**
Adresse : **route de manas**
Commune : **32170 CASTEX (France)**
Département : **Gers**
Référence cadastrale : **Section cadastrale B, Parcelle(s) n° 476 B1071, identifiant fiscal : NC**

Désignation et situation du ou des lot(s) de copropriété :

..... **Ce bien ne fait pas partie d'une copropriété**
Périmètre de repérage : **une maison d'habitation**
un garage
dépendances
abords immédiats

Année de construction : **1996**
Année de l'installation : **> 15 ans**
Distributeur d'électricité : **Engie**
Parties du bien non visitées : **Néant**

B. - Identification du donneur d'ordre

Identité du donneur d'ordre :

Nom et prénom : **M. et Mme HANRY daniel**
Adresse : **route de manas**
32170 CASTEX (France)
Téléphone et adresse internet : . **Non communiqués**
Qualité du donneur d'ordre (sur déclaration de l'intéressé) : **Propriétaire**

Propriétaire du local d'habitation et de ses dépendances:

Nom et prénom : **M. et Mme HANRY daniel**
Adresse : **route de manas**
32170 CASTEX (France)



C. – Identification de l'opérateur ayant réalisé l'intervention et signé le rapport

Identité de l'opérateur de diagnostic :

Nom et prénom : **Christian PUCHEU**
Raison sociale et nom de l'entreprise : **CLIC DIAGNOSTIC**
Adresse : **5 BIS CHEMIN DE L'EGLISE**
..... **64460 MAURE**
Numéro SIRET : **83176722300017**
Désignation de la compagnie d'assurance : **MAVIT**
Numéro de police et date de validité : **2008320 - 31/12/2022**

Le présent rapport est établi par une personne dont les compétences sont certifiées par **LA CERTIFICATION DE PERSONNES** le **14/02/2022** jusqu'au **13/02/2029**. (Certification de compétence **794**)



D. – Rappel des limites du champ de réalisation de l'état de l'installation intérieure d'électricité

L'état de l'installation intérieure d'électricité porte sur l'ensemble de l'installation intérieure d'électricité à basse tension des locaux à usage d'habitation située en aval de l'appareil général de commande et de protection de cette installation. Il ne concerne pas les matériels d'utilisation amovibles, ni les circuits internes des matériels d'utilisation fixes, destinés à être reliés à l'installation électrique fixe, ni les installations de production ou de stockage par batteries d'énergie électrique du générateur jusqu'au point d'injection au réseau public de distribution d'énergie ou au point de raccordement à l'installation intérieure. Il ne concerne pas non plus les circuits de téléphonie, de télévision, de réseau informatique, de vidéophonie, de centrale d'alarme, etc., lorsqu'ils sont alimentés en régime permanent sous une tension inférieure ou égale à 50 V en courant alternatif et 120 V en courant continu.

L'intervention de l'opérateur réalisant l'état de l'installation intérieure d'électricité ne porte que sur les constituants visibles, visitables, de l'installation au moment du diagnostic. Elle s'effectue sans démontage de l'installation électrique (hormis le démontage des capots des tableaux électriques lorsque cela est possible) ni destruction des isolants des câbles.

Des éléments dangereux de l'installation intérieure d'électricité peuvent ne pas être repérés, notamment :

- les parties de l'installation électrique non visibles (incorporées dans le gros œuvre ou le second œuvre ou masquées par du mobilier) ou nécessitant un démontage ou une détérioration pour pouvoir y accéder (boîtes de connexion, conduits, plinthes, goulottes, huisseries, éléments chauffants incorporés dans la maçonnerie, luminaires des piscines plus particulièrement) ;
- les parties non visibles ou non accessibles des tableaux électriques après démontage de leur capot ;
- inadéquation entre le courant assigné (calibre) des dispositifs de protection contre les surintensités et la section des conducteurs sur toute la longueur des circuits;

E. – Synthèse de l'état de l'installation intérieure d'électricité

E.1. Anomalies et/ou constatations diverses relevées

- L'installation intérieure d'électricité ne comporte **aucune anomalie** et ne fait pas l'objet de constatations diverses.
- L'installation intérieure d'électricité ne comporte **aucune anomalie**, mais fait l'objet de **constatations diverses**.
- L'installation intérieure d'électricité **comporte une ou des anomalies**. Il est recommandé au propriétaire de les supprimer en consultant dans les meilleurs délais un installateur électricien qualifié afin d'éliminer les dangers qu'elle(s) présente(nt). L'installation ne fait pas l'objet de constatations diverses.
- L'installation intérieure d'électricité **comporte une ou des anomalies**. Il est recommandé au propriétaire de les supprimer en consultant dans les meilleurs délais un installateur électricien qualifié afin d'éliminer les dangers qu'elle(s) présente(nt). L'installation fait également l'objet de **constatations diverses**.

E.2. Les domaines faisant l'objet d'anomalies sont :

- 1. L'appareil général de commande et de protection et de son accessibilité.
- 2. La protection différentielle à l'origine de l'installation électrique et sa sensibilité appropriée aux conditions de mise à la terre.
- 3. La prise de terre et l'installation de mise à la terre.
- 4. La protection contre les surintensités adaptée à la section des conducteurs, sur chaque circuit.
- 5. La liaison équipotentielle dans les locaux contenant une baignoire ou une douche.
- 6. Les règles liées aux zones dans les locaux contenant une baignoire ou une douche.
- 7. Des matériels électriques présentant des risques de contacts directs.
- 8.1 Des matériels électriques vétustes, inadaptés à l'usage.
- 8.2 Des conducteurs non protégés mécaniquement.
- 9. Des appareils d'utilisation situés dans les parties communes et alimentés depuis la partie privative ou des appareils d'utilisation situés dans la partie privative et alimentés depuis les parties communes.
- 10. La piscine privée ou le bassin de fontaine.

E.3. Les constatations diverses concernent :

- Des installations, parties d'installations ou spécificités non couvertes par le présent diagnostic.
- Des points de contrôle n'ayant pu être vérifiés.
- Des constatations concernant l'installation électrique et/ou son environnement.



F. - Anomalies identifiées

N° Article (1)	Libellé et localisation (*) des anomalies	N° Article (2)	Libellé des mesures compensatoires (3) correctement mises en œuvre
Néant	-		

(1) Référence des anomalies selon la norme ou la spécification technique utilisée.

(2) Référence des mesures compensatoires selon la norme ou la spécification technique utilisée.

(3) Une mesure compensatoire est une mesure qui permet de limiter un risque de choc électrique lorsque les règles fondamentales de sécurité ne peuvent s'appliquer pleinement pour des raisons soit économiques, soit techniques, soit administratives. Le numéro d'article et le libellé de la mesure compensatoire sont indiqués en regard de l'anomalie concernée.

(*) Avertissement : la localisation des anomalies n'est pas exhaustive. Il est admis que l'opérateur de diagnostic ne procède à la localisation que d'une anomalie par point de contrôle. Toutefois, cet avertissement ne concerne pas le test de déclenchement des dispositifs différentiels.

G.1. - Informations complémentaires

Article (1)	Libellé des informations
B11 a1	L'ensemble de l'installation électrique est protégé par au moins un dispositif différentiel à haute sensibilité inf. ou égal à 30 mA.
B11 b1	L'ensemble des socles de prise de courant est de type à obturateur.
B11 c1	L'ensemble des socles de prise de courant possède un puits de 15 mm.

(1) Référence des informations complémentaires selon la norme ou la spécification technique utilisée.

G.2. - Constatations diverses

Constatation type E1. - Installations, partie d'installation ou spécificités non couvertes

Néant

Constatation type E2. - Points de contrôle du diagnostic n'ayant pu être vérifiés

N° Article (1)	Libellé des points de contrôle n'ayant pu être vérifiés selon norme NF C 16-600 - Annexe C	Motifs
Néant	-	

(1) Référence des constatations diverses selon la norme ou la spécification technique utilisée.

Constatation type E3. - Constatations concernant l'installation électrique et/ou son environnement

Néant

H. - Identification des parties du bien (pièces et emplacements) n'ayant pu être visitées et justification :

Néant

*Nota : Le présent rapport est établi par une personne dont les compétences sont certifiées par **LA CERTIFICATION DE PERSONNES - 23 bis, rue Thomas Edison 33610 CANEJAN (détail sur www.info-certif.fr)***

Dates de visite et d'établissement de l'état :

Visite effectuée le : **17/03/2023**
Etat rédigé à **CASTEX**, le **17/03/2023**

Par : **Christian PUCHEU**

Christian pucheu
Groupe Solution Diagnostic
0661858610



Signature du représentant :

--



I. - Objectif des dispositions et description des risques encourus en fonction des anomalies identifiées

Correspondance avec le domaine d'anomalies (1)	Objectif des dispositions et description des risques encourus
B.1	Appareil général de commande et de protection : Cet appareil, accessible à l'intérieur du logement, permet d'interrompre, en cas d'urgence, en un lieu unique, connu et accessible, la totalité de la fourniture de l'alimentation électrique. Son absence, son inaccessibilité ou un appareil inadapté ne permet pas d'assurer cette fonction de coupure en cas de danger (risque d'électrisation, voire d'électrocution), d'incendie ou d'intervention sur l'installation électrique.
B.2	Protection différentielle à l'origine de l'installation : Ce dispositif permet de protéger les personnes contre les risques de choc électrique lors d'un défaut d'isolement sur un matériel électrique. Son absence ou son mauvais fonctionnement peut être la cause d'une électrisation, voire d'une électrocution.
B.3	Prise de terre et installation de mise à la terre : Ces éléments permettent, lors d'un défaut d'isolement sur un matériel électrique, de dévier à la terre le courant de défaut dangereux qui en résulte. L'absence de ces éléments ou leur inexistence partielle peut être la cause d'une électrisation, voire d'une électrocution.
B.4	Protection contre les surintensités : Les disjoncteurs divisionnaires ou coupe-circuits à cartouche fusible, à l'origine de chaque circuit, permettent de protéger les conducteurs et câbles électriques contre les échauffements anormaux dus aux surcharges ou courts-circuits. L'absence de ces dispositifs de protection ou leur calibre trop élevé peut être à l'origine d'incendies.
B.5	Liaison équipotentielle dans les locaux contenant une baignoire ou une douche : Elle permet d'éviter, lors d'un défaut, que le corps humain ne soit traversé par un courant électrique dangereux. Son absence privilégie, en cas de défaut, l'écoulement du courant électrique par le corps humain, ce qui peut être la cause d'une électrisation, voire d'une électrocution.
B.6	Règles liées aux zones dans les locaux contenant une baignoire ou une douche : Les règles de mise en œuvre de l'installation électrique à l'intérieur de tels locaux permettent de limiter le risque de chocs électriques, du fait de la réduction de la résistance électrique du corps humain lorsque celui-ci est mouillé ou immergé. Le non-respect de celles-ci peut être la cause d'une électrisation, voire d'une électrocution.
B.7	Matériels électriques présentant des risques de contact direct : Les matériels électriques dont des parties nues sous tension sont accessibles (matériels électriques anciens, fils électriques dénudés, bornes de connexion non placées dans une boîte équipée d'un couvercle, matériels électriques cassés...) présentent d'importants risques d'électrisation, voire d'électrocution.
B.8	Matériels électriques vétustes ou inadaptés à l'usage : Ces matériels électriques, lorsqu'ils sont trop anciens, n'assurent pas une protection satisfaisante contre l'accès aux parties nues sous tension ou ne possèdent plus un niveau d'isolement suffisant. Lorsqu'ils ne sont pas adaptés à l'usage que l'on veut en faire, ils deviennent très dangereux lors de leur utilisation. Dans les deux cas, ces matériels présentent d'importants risques d'électrisation, voire d'électrocution.
B.9	Appareils d'utilisation situés dans des parties communes et alimentés depuis les parties privatives : Lorsque l'installation électrique issue de la partie privative n'est pas mise en œuvre correctement, le contact d'une personne avec la masse d'un matériel électrique en défaut ou une partie active sous tension peut être la cause d'électrisation, voire d'électrocution.
B.10	Piscine privée ou bassin de fontaine : Les règles de mise en œuvre de l'installation électrique et des équipements associés à la piscine ou au bassin de fontaine permettent de limiter le risque de chocs électriques, du fait de la réduction de la résistance électrique du corps humain lorsque celui-ci est mouillé ou immergé. Le non-respect de celles-ci peut être la cause d'une électrisation, voire d'une électrocution.

(1) Référence des anomalies selon la norme ou spécification technique utilisée.

J. - Informations complémentaires

Correspondance avec le groupe d'informations (1)	Objectif des dispositions et description des risques encourus
B.11	<p>Dispositif(s) différentiel(s) à haute sensibilité protégeant l'ensemble de l'installation électrique : L'objectif est d'assurer rapidement la coupure du courant de l'installation électrique ou du circuit concerné, dès l'apparition d'un courant de défaut même de faible valeur. C'est le cas notamment lors de la défaillance occasionnelle (telle que l'usure normale ou anormale des matériels, l'imprudence ou le défaut d'entretien, la rupture du conducteur de mise à la terre d'un matériel électrique) des mesures classiques de protection contre les risques d'électrisation, voire d'électrocution.</p> <p>Socles de prise de courant de type à obturateurs : Socles de prise de courant de type à obturateurs : l'objectif est d'éviter l'introduction, en particulier par un enfant, d'un objet dans une alvéole d'un socle de prise de courant sous tension pouvant entraîner des brûlures graves et/ ou l'électrisation, voire l'électrocution.</p> <p>Socles de prise de courant de type à puits : La présence d'un puits au niveau d'un socle de prise de courant évite le risque d'électrisation, voire d'électrocution, au moment de l'introduction des fiche mâles non isolées d'un cordon d'alimentation.</p>

(1) Référence des informations complémentaires selon la norme ou spécification technique utilisée.



CHRISTIAN PUCHEU - Clic Diagnostic

Groupe Solution Diagnostic

Vous pouvez me joindre au : 06 61 85 86 10

Toutes infos sur : www.groupe-solution-diagnostic.fr

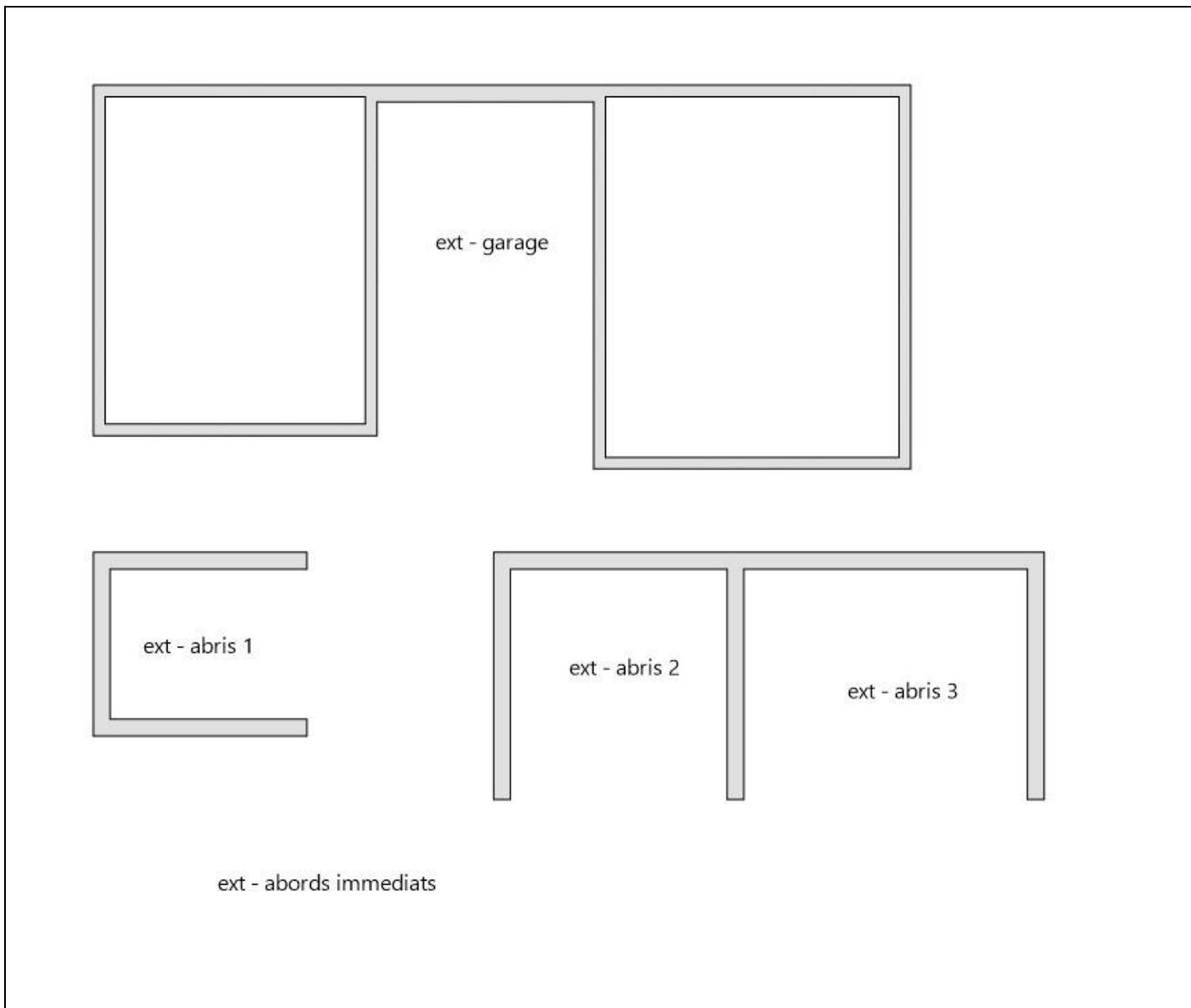
Agence Départements 64 & 65

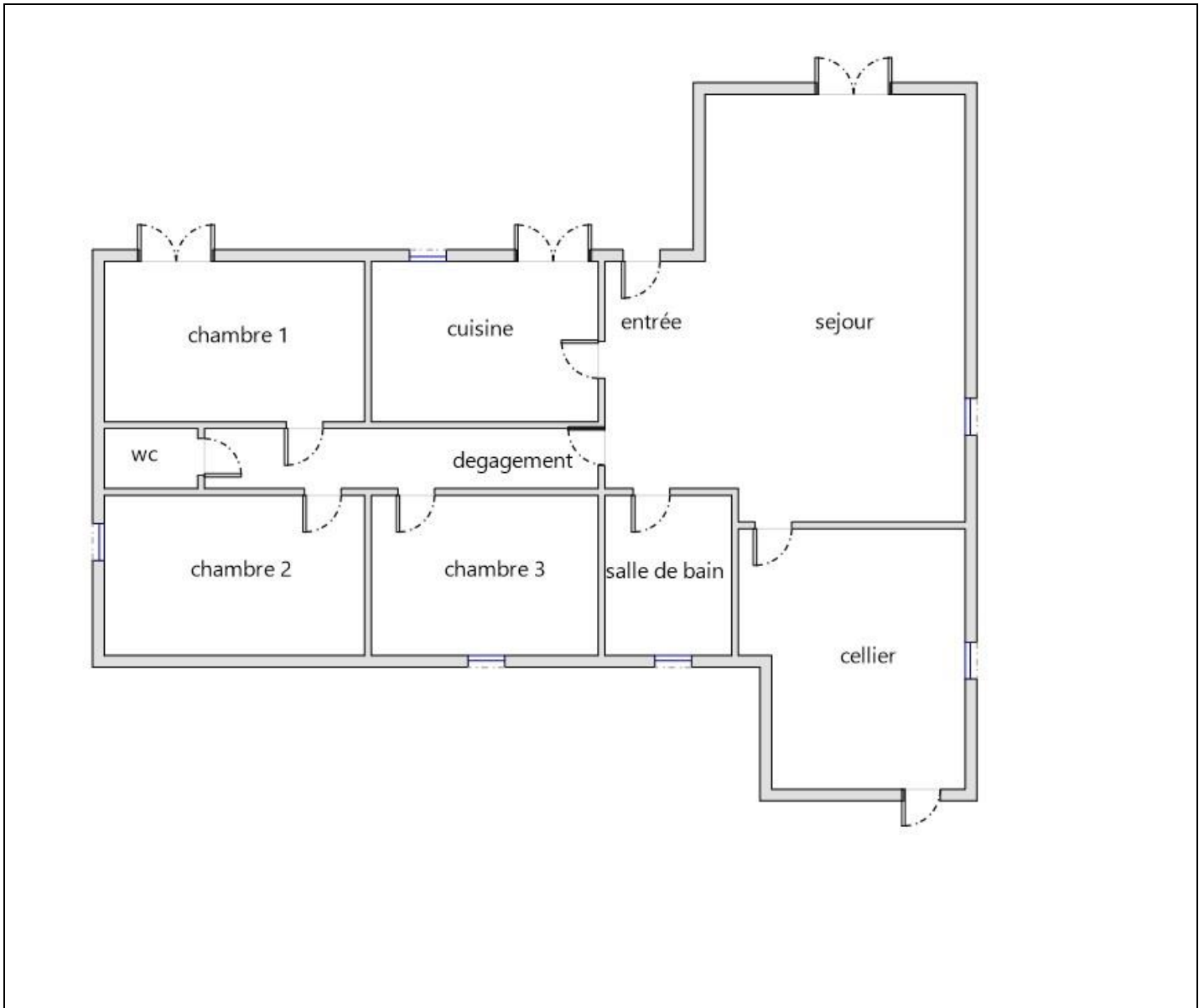


7/13
Rapport du :
17/03/2023



Annexe - Croquis de repérage





Annexe - Photos





Photo du Compteur électrique

Recommandations relevant du devoir de conseil de professionnel

Néant

Règles élémentaires de sécurité et d'usage à respecter (liste non exhaustive)

L'électricité constitue un danger invisible, inodore et silencieux et c'est pourquoi il faut être vigilant quant aux risques qu'elle occasionne (incendie, électrisation, électrocution). Restez toujours attentif à votre installation électrique, vérifiez qu'elle soit et reste en bon état.

Pour limiter les risques, il existe des moyens de prévention simples :

- Ne jamais manipuler une prise ou un fil électrique avec des mains humides
- Ne jamais tirer sur un fil électrique pour le débrancher
- Débrancher un appareil électrique avant de le nettoyer
- Ne jamais toucher les fiches métalliques d'une prise de courant
- Ne jamais manipuler un objet électrique sur un sol humide ou mouillé



**Certificat de compétences Diagnostiqueur Immobilier
N°794**

Monsieur PUCHEU Christian

Amiante sans mention Selon arrêté du 24 décembre 2021	Amiante Date d'effet : 14/02/2022 : - Date d'expiration : 13/02/2029
DPE individuel Selon arrêté du 24 décembre 2021	Diagnostic de performances énergétiques Date d'effet : 14/02/2022 : - Date d'expiration : 13/02/2029
Electricité Selon arrêté du 24 décembre 2021	Etat de l'installation intérieure électricité Date d'effet : 14/02/2022 : - Date d'expiration : 13/02/2029
Gaz Selon arrêté du 24 décembre 2021	Etat de l'installation intérieure gaz Date d'effet : 14/02/2022 : - Date d'expiration : 13/02/2029
Plomb sans mention Selon arrêté du 24 décembre 2021	Constat du risque d'exposition au plomb Date d'effet : 14/02/2022 : - Date d'expiration : 13/02/2029
Termites métropole Selon arrêté du 24 décembre 2021	Etat relatif à la présence de termites dans les bâtiments Date d'effet : 14/02/2022 : - Date d'expiration : 13/02/2029

Ce certificat est émis pour servir et valoir ce que de droit,
Edité le 14/02/2022, à Canéjan par MOLEZUN Jean-Jacques Président.

Siège : 23bis, rue Thomas Edison - 33610 CANEJAN
Mail : contact@lcp-certification.fr Site : www.lcp-certification.fr
Tel : 05.33.89.39.30
SIRET : 80914919800024 RCS BORDEAUX Code APE : 7022 Z
Enr487@ LE CERTIFICAT V011 du 10-01-2022



CHRISTIAN PUCHEU - Clic Diagnostic

Groupe Solution Diagnostic

Vous pouvez me joindre au : 06 61 85 86 10

Toutes infos sur : www.groupe-solution-diagnostic.fr

Agence Départements 64 & 65



Nous adapter à vous,
nous savons le faire aussi !

13
Rapport du :
17/03/2023



Ce document vous permet de savoir si votre logement est économe en énergie et préserve le climat. Il vous donne également des pistes pour améliorer ses performances et réduire vos factures. Pour en savoir plus : <https://www.ecologie.gouv.fr/diagnostic-performance-energetique-dpe>

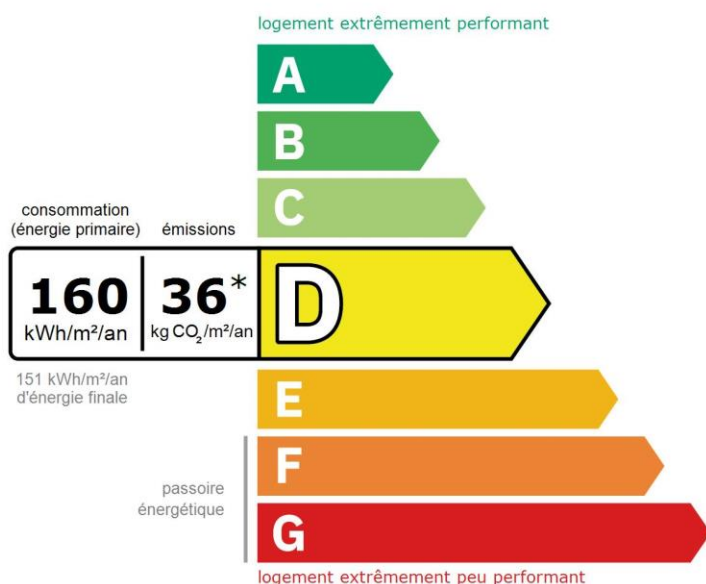


Adresse : **route de manas**
32170 CASTEX (France)

Type de bien : Maison Individuelle
Année de construction : 1989 - 2000
Surface habitable : **91 m²**

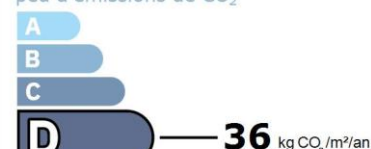
Propriétaire : M. et Mme HANRY daniel
Adresse : route de manas 32170 CASTEX (France)

Performance énergétique et climatique



*Dont émissions de gaz à effet de serre

peu d'émissions de CO₂



Estimation des coûts annuels d'énergie du logement

Les coûts sont estimés en fonction des caractéristiques de votre logement et pour une utilisation standard sur 5 usages (chauffage, eau chaude sanitaire, climatisation, éclairage, auxiliaires) voir p.3 pour voir les détails par poste.



entre **990 €** et **1 390 €** par an

Prix moyens des énergies indexés au 1er janvier 2021 (abonnements compris)

Comment réduire ma facture d'énergie ? Voir p. 3

Informations diagnostiqueur

CLIC DIAGNOSTIC
5 BIS CHEMIN DE L'EGLISE
64460 MAURE
tel : 06 61 85 86 10 - 06 31 36 72 12

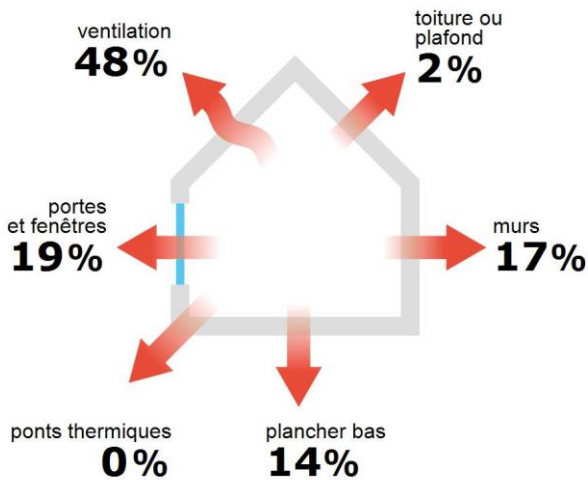
Diagnosticteur : Christian PUCHEU
Email : contact@groupe-solution-diagnostic.fr
N° de certification : 794
Organisme de certification : LA CERTIFICATION DE PERSONNES



Christian pucheu
Groupe Solution Diagnostic
0661858610
GROUPE
Solution Diagnostic
DIAGNOSTIC - MOBILITÉS

À l'attention du propriétaire du bien au moment de la réalisation du DPE : Dans le cadre du Règlement général sur la protection des données (RGPD), l'Ademe vous informe que vos données personnelles (Nom-Prénom-Adresse) sont stockées dans la base de données de l'observatoire DPE à des fins de contrôles ou en cas de contestations ou de procédures judiciaires. Ces données sont stockées jusqu'à la date de fin de validité du DPE. Vous disposez d'un droit d'accès, de rectification, de portabilité, d'effacement ou une limitation du traitement de ces données. Si vous souhaitez faire valoir votre droit, veuillez nous contacter à l'adresse mail indiquée à la page «Contacts» de l'Observatoire DPE (<https://observatoire-dpe.ademe.fr/>).

Schéma des déperditions de chaleur



Performance de l'isolation




Système de ventilation en place



Ventilation mécanique sur conduit existant à partir de 2013

Confort d'été (hors climatisation)*



Les caractéristiques de votre logement améliorant le confort d'été :



logement traversant



fenêtres équipées de volets extérieurs



toiture isolée

Production d'énergies renouvelables

équipement(s) présent(s) dans ce logement :



chauffage au bois



D'autres solutions d'énergies renouvelables existent :



pompe à chaleur



chauffe-eau thermodynamique



panneaux solaires photovoltaïques



panneaux solaires thermiques

















géothermie



réseau de chaleur ou de froid vertueux

*Le niveau de confort d'été présenté ici s'appuie uniquement sur les caractéristiques de votre logement (la localisation n'est pas prise en compte).

Montants et consommations annuels d'énergie

Usage	Consommation d'énergie (en kWh énergie primaire)		Frais annuels d'énergie (fourchette d'estimation*)	Répartition des dépenses
 chauffage	 Fioul	7 587 (7 587 é.f.)	entre 580 € et 800 €	 59 %
	 Bois	3 174 (3 174 é.f.)	entre 80 € et 120 €	
 eau chaude	 Fioul	2 340 (2 340 é.f.)	entre 180 € et 250 €	 18 %
 refroidissement				0 %
 éclairage	 Electrique	413 (180 é.f.)	entre 40 € et 60 €	 4 %
 auxiliaires	 Electrique	1 088 (473 é.f.)	entre 110 € et 160 €	 11 %
énergie totale pour les usages recensés :		14 602 kWh (13 753 kWh é.f.)	entre 990 € et 1 390 € par an	

Pour rester dans cette fourchette d'estimation, voir les recommandations d'usage ci-dessous

Conventionnellement, ces chiffres sont donnés pour une température de chauffage de 19° réduite à 16°C la nuit ou en cas d'absence du domicile, une climatisation réglée à 28° (si présence de clim), et une consommation d'eau chaude de 107ℓ par jour.

é.f. → énergie finale


Prix moyens des énergies indexés au 1er janvier 2021 (abonnements compris)

▲ Seules les consommations d'énergie nécessaires au chauffage, à la climatisation, à la production d'eau chaude sanitaire, à l'éclairage et aux auxiliaires (ventilateurs, pompes) sont prises en compte dans cette estimation. Les consommations liées aux autres usages (électroménager, appareils électroniques...) ne sont pas comptabilisées.

▲ Les factures réelles dépendront de nombreux facteurs : prix des énergies, météo de l'année (hiver froid ou doux...), nombre de personnes dans le logement et habitudes de vie, entretien des équipements...

Recommandations d'usage pour votre logement

Quelques gestes simples pour maîtriser votre facture d'énergie :



Température recommandée en hiver → 19°C

Chauffer à 19°C plutôt que 21°C, c'est -21% sur votre facture **soit -217€ par an**

Astuces


- Diminuez le chauffage quand vous n'êtes pas là.
- Chauffez les chambres à 17° la nuit.



Si climatisation, température recommandée en été → 28°C

Astuces

- Fermez les fenêtres et volets la journée quand il fait chaud.
- Aérez votre logement la nuit.



Consommation recommandée → 107ℓ/jour d'eau chaude à 40°C

Estimation faite par rapport à la surface de votre logement (1-2 personnes). Une douche de 5 minute = environ 40ℓ

44ℓ consommés en moins par jour, c'est -20% sur votre facture **soit -53€ par an**

Astuces





- Installez des mousseurs d'eau sur les robinets et un pommeau à faible débit sur la douche.
- Réduisez la durée des douches.








En savoir plus sur les bons réflexes d'économie d'énergie : france-renov.gouv.fr

Voir en annexe le descriptif détaillé du logement et de ses équipements

Vue d'ensemble du logement






	description	isolation
 Murs	Mur en blocs de béton creux d'épaisseur ≥ 25 cm avec isolation intérieure (10 cm) donnant sur l'extérieur Mur en blocs de béton creux d'épaisseur ≥ 25 cm avec isolation intérieure (10 cm) donnant sur un cellier	bonne
 Plancher bas	Plancher avec ou sans remplissage donnant sur un terre-plein avec isolation sous chape flottante (réalisée entre 1989 et 2000)	moyenne
 Toiture/plafond	Plafond structure inconnu (sous combles perdus) donnant sur l'extérieur (combles aménagés) avec isolation intérieure (70 cm)	très bonne
 Portes et fenêtres	Fenêtres battantes bois, double vitrage Portes-fenêtres battantes bois, double vitrage Porte(s) bois opaque pleine	moyenne

Vue d'ensemble des équipements

	description
 Chauffage	Chaudière individuelle fioul standard installée entre 1991 et 2015 avec en appoint un insert installé entre 1990 et 2004 régulée, avec programmateur avec réduit. Emetteur(s): radiateur monotube sans robinet thermostatique
 Eau chaude sanitaire	Combiné au système de chauffage, contenance ballon 45 L
 Climatisation	Néant
 Ventilation	Ventilation mécanique sur conduit existant à partir de 2013
 Pilotage	Avec intermittence centrale avec minimum de température

Recommandations de gestion et d'entretien des équipements

Pour maîtriser vos consommations d'énergie, la bonne gestion et l'entretien régulier des équipements de votre logement sont essentiels.

	type d'entretien
 Chauffe-eau	Vérifier la température d'eau du ballon (55°C-60°C) pour éviter le risque de développement de la légionnelle (en dessous de 50°C).
 Eclairage	Eteindre les lumières lorsque personne n'utilise la pièce.
 Isolation	Faire vérifier les isolants et les compléter tous les 20 ans.
 Radiateur	Laisser les robinets thermostatiques en position ouverte en fin de saison de chauffe. Ne jamais placer un meuble devant un émetteur de chaleur. Purger les radiateurs s'il y a de l'air.
 Ventilation	Nettoyage et réglage de l'installation tous les 3 ans par un professionnel. Nettoyer régulièrement les bouches. Veiller à ouvrir les fenêtres de chaque pièce très régulièrement

Recommandations d'amélioration de la performance



Des travaux peuvent vous permettre d'améliorer significativement l'efficacité énergétique de votre logement et ainsi de faire des économies d'énergie, d'améliorer son confort, de le valoriser et de le rendre plus écologique. Le pack ① de travaux vous permet de réaliser les travaux prioritaires, et le pack ② d'aller vers un logement très performant.






Si vous en avez la possibilité, il est plus efficace et rentable de procéder à une rénovation globale de votre logement (voir packs de travaux ① + ② ci-dessous). La rénovation performante par étapes est aussi une alternative possible (réalisation du pack ① avant le pack ②). Faites-vous accompagner par un professionnel compétent (bureau d'études, architecte, entreprise générale de travaux, groupement d'artisans...) pour préciser votre projet et coordonner vos travaux.

1

Les travaux essentiels



Montant estimé : 14200 à 21200€

Lot	Description	Performance recommandée
 Chauffage	Remplacer le système de chauffage par une pompe à chaleur air/eau double service chauffage et ECS.	SCOP = 4
 Ventilation	Installation ventilation double flux et reprise de l'étanchéité à l'air de l'enveloppe	
 Eau chaude sanitaire	Système actualisé en même temps que le chauffage	COP = 4

2

Les travaux à envisager

Montant estimé : 13200 à 19900€

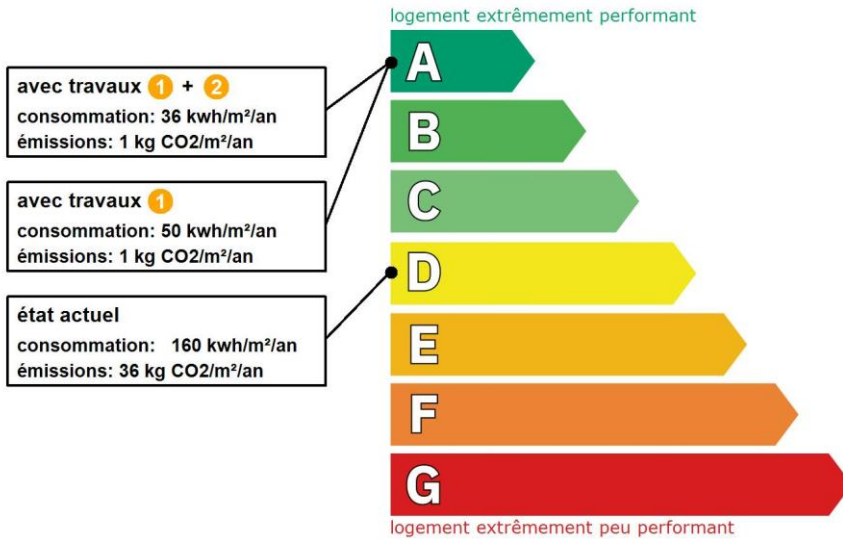
Lot	Description	Performance recommandée
 Portes et fenêtres	Remplacer les fenêtres par des fenêtres double vitrage à isolation renforcée. Remplacer les portes par des menuiseries plus performantes. ⚠ Travaux pouvant nécessiter une autorisation d'urbanisme	$U_w = 1,3 \text{ W/m}^2\cdot\text{K}$, $S_w = 0,42$ $U_w = 1,3 \text{ W/m}^2\cdot\text{K}$
 Eau chaude sanitaire	Mettre en place un système Solaire	

Commentaires :

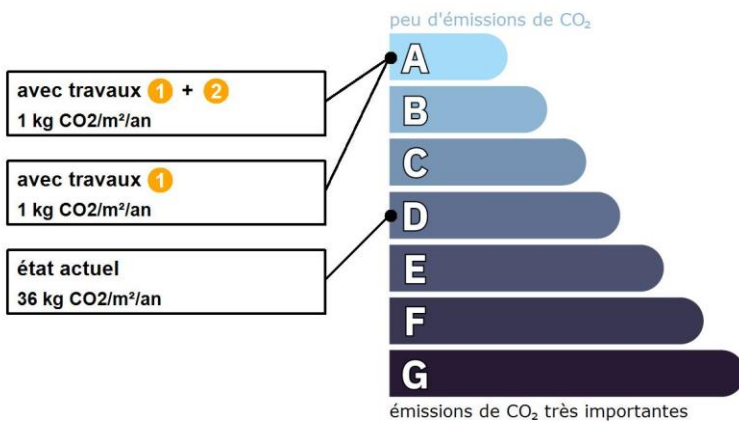
Néant

Recommandations d'amélioration de la performance (suite)

Évolution de la performance après travaux



Dont émissions de gaz à effet de serre



Préparez votre projet !

Contactez le conseiller France Rénov' le plus proche de chez vous, pour des conseils gratuits et indépendants sur vos choix de travaux et d'artisans :

<https://france-renov.gouv.fr/espaces-conseil-fr>

ou 0808 800 700 (prix d'un appel local)

Vous pouvez bénéficier d'aides, de primes et de subventions pour vos travaux :

<https://france-renov.gouv.fr/aides>



Pour répondre à l'urgence climatique et environnementale, la France s'est fixée pour objectif d'ici 2050 de rénover l'ensemble des logements à un haut niveau de performance énergétique.

À court terme, la priorité est donnée à la suppression des énergies fortement émettrices de gaz à effet de serre (fioul, charbon) et à l'éradication des «passoires énergétiques» d'ici 2028.

Fiche technique du logement

Cette fiche liste les caractéristiques techniques du bien diagnostiqué renseignées par le diagnostiqueur pour obtenir les résultats présentés dans ce document. En cas de problème, contactez la personne ayant réalisé ce document ou l'organisme certificateur qui l'a certifiée (diagnostiqueurs.din.developpement-durable.gouv.fr).

Le présent rapport est établi par une personne dont les compétences sont certifiées par :
LA CERTIFICATION DE PERSONNES - 23 bis, rue Thomas Edison 33610 CANEJAN (détail sur www.info-certif.fr)








Référence du logiciel validé : **LICIEL Diagnostics v4 [Moteur TribuEnergie: 1.4.25.1]**
Référence du DPE : **23/CHR/0232**
Date de visite du bien : **17/03/2023**
Invariant fiscal du logement : **N/A**
Référence de la parcelle cadastrale : **Section cadastrale B, Parcelle(s) n° 476 B1071**
Méthode de calcul utilisée pour l'établissement du DPE : **3CL-DPE 2021**
Numéro d'immatriculation de la copropriété : **N/A**

Justificatifs fournis pour établir le DPE :
Photographies des travaux

Explications personnalisées sur les éléments pouvant amener à des différences entre les consommations estimées et les consommations réelles :
















































Néant



















































Généralités















































Donnée d'entrée	Origine de la donnée	Valeur renseignée
Département	 Observé / mesuré	32 Gers
Altitude	 Donnée en ligne	281 m
Type de bien	 Observé / mesuré	Maison Individuelle
Année de construction	 Estimé	1989 - 2000
Surface habitable du logement	 Observé / mesuré	91 m²
Nombre de niveaux du logement	 Observé / mesuré	1
Hauteur moyenne sous plafond	 Observé / mesuré	2,5 m

Enveloppe

Donnée d'entrée	Origine de la donnée	Valeur renseignée	
Mur 1 Nord	Surface du mur	 Observé / mesuré	30,58 m²
	Type de local adjacent	 Observé / mesuré	l'extérieur
	Matériau mur	 Observé / mesuré	Mur en blocs de béton creux
	Epaisseur mur	 Observé / mesuré	≥ 25 cm
	Isolation	 Observé / mesuré	oui
	Epaisseur isolant	 Observé / mesuré	10 cm
Mur 2 Sud	Surface du mur	 Observé / mesuré	14,88 m²
	Type de local adjacent	 Observé / mesuré	l'extérieur
	Matériau mur	 Observé / mesuré	Mur en blocs de béton creux
	Epaisseur mur	 Observé / mesuré	≥ 25 cm
	Isolation	 Observé / mesuré	oui
	Epaisseur isolant	 Observé / mesuré	10 cm
Mur 3 Sud	Surface du mur	 Observé / mesuré	10,31 m²
	Type de local adjacent	 Observé / mesuré	un cellier
	Surface Aiu	 Observé / mesuré	12 m²
	Etat isolation des parois Aiu	 Observé / mesuré	non isolé
	Surface Aue	 Observé / mesuré	23 m²
	Etat isolation des parois Aue	 Observé / mesuré	non isolé
	Matériau mur	 Observé / mesuré	Mur en blocs de béton creux
	Epaisseur mur	 Observé / mesuré	≥ 25 cm
	Isolation	 Observé / mesuré	oui
























Mur 4 Est	Epaisseur isolant		Observé / mesuré	10 cm
	Surface du mur		Observé / mesuré	26,48 m²
	Type de local adjacent		Observé / mesuré	l'extérieur
	Matériau mur		Observé / mesuré	Mur en blocs de béton creux
	Epaisseur mur		Observé / mesuré	≥ 25 cm
	Isolation		Observé / mesuré	oui
	Epaisseur isolant		Observé / mesuré	10 cm
Mur 5 Ouest	Surface du mur		Observé / mesuré	15,48 m²
	Type de local adjacent		Observé / mesuré	l'extérieur
	Matériau mur		Observé / mesuré	Mur en blocs de béton creux
	Epaisseur mur		Observé / mesuré	≥ 25 cm
	Isolation		Observé / mesuré	oui
	Epaisseur isolant		Observé / mesuré	10 cm
Mur 6 Ouest	Surface du mur		Observé / mesuré	11 m²
	Type de local adjacent		Observé / mesuré	un cellier
	Surface Aiu		Observé / mesuré	11 m²
	Etat isolation des parois Aiu		Observé / mesuré	non isolé
	Surface Aue		Observé / mesuré	23 m²
	Etat isolation des parois Aue		Observé / mesuré	non isolé
	Matériau mur		Observé / mesuré	Mur en blocs de béton creux
	Epaisseur mur		Observé / mesuré	≥ 25 cm
	Isolation		Observé / mesuré	oui
Epaisseur isolant		Observé / mesuré	10 cm	
Plancher	Surface de plancher bas		Observé / mesuré	91 m²
	Type de local adjacent		Observé / mesuré	un terre-plein
	Etat isolation des parois Aue		Observé / mesuré	non isolé
	Périmètre plancher bâtiment déperditif		Observé / mesuré	48 m
	Surface plancher bâtiment déperditif		Observé / mesuré	120 m²
	Type de pb		Observé / mesuré	Plancher avec ou sans remplissage
	Isolation: oui / non / inconnue		Observé / mesuré	oui
	Année isolation		Document fourni	1989 - 2000
Plafond	Surface de plancher haut		Observé / mesuré	91 m²
	Type de local adjacent		Observé / mesuré	l'extérieur (combles aménagés)
	Type de ph		Observé / mesuré	Plafond structure inconnu (en combles)
	Isolation		Observé / mesuré	oui
	Epaisseur isolant		Observé / mesuré	70 cm
Fenêtre 1 Nord	Surface de baies		Observé / mesuré	1,04 m²
	Placement		Observé / mesuré	Mur 1 Nord
	Orientation des baies		Observé / mesuré	Nord
	Inclinaison vitrage		Observé / mesuré	vertical
	Type ouverture		Observé / mesuré	Fenêtres battantes
	Type menuiserie		Observé / mesuré	Bois
	Type de vitrage		Observé / mesuré	double vitrage
	Epaisseur lame air		Observé / mesuré	14 mm
	Présence couche peu émissive		Observé / mesuré	non
	Gaz de remplissage		Observé / mesuré	Air
	Positionnement de la menuiserie		Observé / mesuré	au nu intérieur
	Largeur du dormant menuiserie		Observé / mesuré	Lp: 5 cm
	Type volets		Observé / mesuré	Volets battants bois (tablier < 22mm)
	Type de masques proches		Observé / mesuré	Absence de masque proche
	Type de masques lointains		Observé / mesuré	Absence de masque lointain

Fenêtre 2 Nord	Surface de baies	 Observé / mesuré	0,48 m ²
	Placement	 Observé / mesuré	Mur 1 Nord
	Orientation des baies	 Observé / mesuré	Nord
	Inclinaison vitrage	 Observé / mesuré	vertical
	Type ouverture	 Observé / mesuré	Fenêtres battantes
	Type menuiserie	 Observé / mesuré	Bois
	Type de vitrage	 Observé / mesuré	double vitrage
	Epaisseur lame air	 Observé / mesuré	14 mm
	Présence couche peu émissive	 Observé / mesuré	non
	Gaz de remplissage	 Observé / mesuré	Air
	Positionnement de la menuiserie	 Observé / mesuré	au nu intérieur
	Largeur du dormant menuiserie	 Observé / mesuré	Lp: 5 cm
	Type volets	 Observé / mesuré	Pas de protection solaire
	Type de masques proches	 Observé / mesuré	Absence de masque proche
	Type de masques lointains	 Observé / mesuré	Absence de masque lointain
Fenêtre 3 Sud	Surface de baies	 Observé / mesuré	2,08 m ²
	Placement	 Observé / mesuré	Mur 2 Sud
	Orientation des baies	 Observé / mesuré	Sud
	Inclinaison vitrage	 Observé / mesuré	vertical
	Type ouverture	 Observé / mesuré	Fenêtres battantes
	Type menuiserie	 Observé / mesuré	Bois
	Type de vitrage	 Observé / mesuré	double vitrage
	Epaisseur lame air	 Observé / mesuré	14 mm
	Présence couche peu émissive	 Observé / mesuré	non
	Gaz de remplissage	 Observé / mesuré	Air
	Positionnement de la menuiserie	 Observé / mesuré	au nu intérieur
	Largeur du dormant menuiserie	 Observé / mesuré	Lp: 5 cm
	Type volets	 Observé / mesuré	Volets battants bois (tablier < 22mm)
	Type de masques proches	 Observé / mesuré	Absence de masque proche
	Type de masques lointains	 Observé / mesuré	Absence de masque lointain
Fenêtre 4 Est	Surface de baies	 Observé / mesuré	1,04 m ²
	Placement	 Observé / mesuré	Mur 4 Est
	Orientation des baies	 Observé / mesuré	Est
	Inclinaison vitrage	 Observé / mesuré	vertical
	Type ouverture	 Observé / mesuré	Fenêtres battantes
	Type menuiserie	 Observé / mesuré	Bois
	Type de vitrage	 Observé / mesuré	double vitrage
	Epaisseur lame air	 Observé / mesuré	14 mm
	Présence couche peu émissive	 Observé / mesuré	non
	Gaz de remplissage	 Observé / mesuré	Air
	Positionnement de la menuiserie	 Observé / mesuré	au nu intérieur
	Largeur du dormant menuiserie	 Observé / mesuré	Lp: 5 cm
	Type volets	 Observé / mesuré	Volets battants bois (tablier < 22mm)
	Type de masques proches	 Observé / mesuré	Absence de masque proche
	Type de masques lointains	 Observé / mesuré	Absence de masque lointain
Fenêtre 5 Ouest	Surface de baies	 Observé / mesuré	1,04 m ²
	Placement	 Observé / mesuré	Mur 5 Ouest
	Orientation des baies	 Observé / mesuré	Ouest
	Inclinaison vitrage	 Observé / mesuré	vertical
	Type ouverture	 Observé / mesuré	Fenêtres battantes
	Type menuiserie	 Observé / mesuré	Bois

	Type de vitrage	 Observé / mesuré	double vitrage	
	Epaisseur lame air	 Observé / mesuré	14 mm	
	Présence couche peu émissive	 Observé / mesuré	non	
	Gaz de remplissage	 Observé / mesuré	Air	
	Positionnement de la menuiserie	 Observé / mesuré	au nu intérieur	
	Largeur du dormant menuiserie	 Observé / mesuré	Lp: 5 cm	
	Type volets	 Observé / mesuré	Volets battants bois (tablier < 22mm)	
	Type de masques proches	 Observé / mesuré	Absence de masque proche	
	Type de masques lointains	 Observé / mesuré	Absence de masque lointain	
Fenêtre 6 Est	Surface de baies	 Observé / mesuré	0,48 m ²	
	Placement	 Observé / mesuré	Mur 4 Est	
	Orientation des baies	 Observé / mesuré	Est	
	Inclinaison vitrage	 Observé / mesuré	vertical	
	Type ouverture	 Observé / mesuré	Fenêtres battantes	
	Type menuiserie	 Observé / mesuré	Bois	
	Type de vitrage	 Observé / mesuré	double vitrage	
	Epaisseur lame air	 Observé / mesuré	14 mm	
	Présence couche peu émissive	 Observé / mesuré	non	
	Gaz de remplissage	 Observé / mesuré	Air	
	Positionnement de la menuiserie	 Observé / mesuré	au nu intérieur	
	Largeur du dormant menuiserie	 Observé / mesuré	Lp: 5 cm	
	Type volets	 Observé / mesuré	Pas de protection solaire	
	Type de masques proches	 Observé / mesuré	Absence de masque proche	
	Type de masques lointains	 Observé / mesuré	Absence de masque lointain	
	Fenêtre 7 Ouest	Surface de baies	 Observé / mesuré	0,48 m ²
		Placement	 Observé / mesuré	Mur 5 Ouest
Orientation des baies		 Observé / mesuré	Ouest	
Inclinaison vitrage		 Observé / mesuré	vertical	
Type ouverture		 Observé / mesuré	Fenêtres battantes	
Type menuiserie		 Observé / mesuré	Bois	
Type de vitrage		 Observé / mesuré	double vitrage	
Epaisseur lame air		 Observé / mesuré	14 mm	
Présence couche peu émissive		 Observé / mesuré	non	
Gaz de remplissage		 Observé / mesuré	Air	
Positionnement de la menuiserie		 Observé / mesuré	au nu intérieur	
Largeur du dormant menuiserie		 Observé / mesuré	Lp: 5 cm	
Type volets		 Observé / mesuré	Pas de protection solaire	
Type de masques proches		 Observé / mesuré	Absence de masque proche	
Type de masques lointains		 Observé / mesuré	Absence de masque lointain	
Porte-fenêtre Sud		Surface de baies	 Observé / mesuré	5,04 m ²
		Placement	 Observé / mesuré	Mur 2 Sud
	Orientation des baies	 Observé / mesuré	Sud	
	Inclinaison vitrage	 Observé / mesuré	vertical	
	Type ouverture	 Observé / mesuré	Portes-fenêtres battantes	
	Type menuiserie	 Observé / mesuré	Bois	
	Type de vitrage	 Observé / mesuré	double vitrage	
	Epaisseur lame air	 Observé / mesuré	14 mm	
	Présence couche peu émissive	 Observé / mesuré	non	
	Gaz de remplissage	 Observé / mesuré	Air	
	Positionnement de la menuiserie	 Observé / mesuré	au nu intérieur	

	Largeur du dormant menuiserie		Observé / mesuré	Lp: 5 cm	
	Type volets		Observé / mesuré	Volets battants bois (tablier < 22mm)	
	Type de masques proches		Observé / mesuré	Absence de masque proche	
	Type de masques lointains		Observé / mesuré	Absence de masque lointain	
Porte 1	Surface de porte		Observé / mesuré	1,69 m²	
	Placement		Observé / mesuré	Mur 3 Sud	
	Type de local adjacent		Observé / mesuré	un cellier	
	Surface Aiu		Observé / mesuré	12 m²	
	Etat isolation des parois Aiu		Observé / mesuré	non isolé	
	Surface Aue		Observé / mesuré	23 m²	
	Etat isolation des parois Aue		Observé / mesuré	non isolé	
	Nature de la menuiserie		Observé / mesuré	Porte simple en bois	
	Type de porte		Observé / mesuré	Porte opaque pleine	
	Positionnement de la menuiserie		Observé / mesuré	au nu intérieur	
	Largeur du dormant menuiserie		Observé / mesuré	Lp: 5 cm	
	Porte 2	Surface de porte		Observé / mesuré	1,9 m²
		Placement		Observé / mesuré	Mur 1 Nord
Type de local adjacent			Observé / mesuré	l'extérieur	
Nature de la menuiserie			Observé / mesuré	Porte simple en bois	
Type de porte			Observé / mesuré	Porte opaque pleine	
Positionnement de la menuiserie			Observé / mesuré	au nu intérieur	
Largeur du dormant menuiserie			Observé / mesuré	Lp: 5 cm	

Systèmes

	Donnée d'entrée		Origine de la donnée	Valeur renseignée
Ventilation	Type de ventilation		Observé / mesuré	Ventilation mécanique sur conduit existant à partir de 2013
	Année installation		Observé / mesuré	2019
	Energie utilisée		Observé / mesuré	Electrique
	Façades exposées		Observé / mesuré	plusieurs
	Logement Traversant		Observé / mesuré	oui
Chauffage	Type d'installation de chauffage		Observé / mesuré	Installation de chauffage avec appoint
	Nombre de niveaux desservis		Observé / mesuré	1
	Type générateur		Observé / mesuré	Fioul - Chaudière fioul standard installée entre 1991 et 2015
	Année installation générateur		Observé / mesuré	1996
	Energie utilisée		Observé / mesuré	Fioul
	Cper (présence d'une ventouse)		Observé / mesuré	non
	Présence d'une veilleuse		Observé / mesuré	non
	Chaudière murale		Observé / mesuré	non
	Présence d'une régulation/Ajust,T° Fonctionnement		Observé / mesuré	oui
	Présence ventilateur / dispositif circulation air dans circuit combustion		Observé / mesuré	oui
	Type générateur		Observé / mesuré	Bois - Insert installé entre 1990 et 2004
	Année installation générateur		Observé / mesuré	1996
	Energie utilisée		Observé / mesuré	Bois
	Type de combustible bois		Observé / mesuré	Bûches
	Type émetteur		Observé / mesuré	Radiateur monotube sans robinet thermostatique
Température de distribution		Observé / mesuré	supérieur à 65°C	
Année installation émetteur		Observé / mesuré	1996	
Type de chauffage		Observé / mesuré	central	

Eau chaude sanitaire	Equipement intermittence	🔍	Observé / mesuré	Avec intermittence centrale avec minimum de température
	Nombre de niveaux desservis	🔍	Observé / mesuré	1
	Type générateur	🔍	Observé / mesuré	Fioul - Chaudière fioul standard installée entre 1991 et 2015
	Année installation générateur	🔍	Observé / mesuré	1996
	Energie utilisée	🔍	Observé / mesuré	Fioul
	Type production ECS	🔍	Observé / mesuré	Chauffage et ECS
	Présence d'une veilleuse	🔍	Observé / mesuré	non
	Chaudière murale	🔍	Observé / mesuré	non
	Présence d'une régulation/Ajust,T° Fonctionnement	🔍	Observé / mesuré	oui
	Présence ventilateur / dispositif circulation air dans circuit combustion	🔍	Observé / mesuré	oui
	Type de distribution	🔍	Observé / mesuré	production en volume habitable alimentant des pièces contiguës
	Type de production	🔍	Observé / mesuré	accumulation
	Volume de stockage	🔍	Observé / mesuré	45 L

Références réglementaires utilisées :

Article L134-4-2 du CCH, décret n° 2011-807 du 5 juillet 2011, arrêtés du 31 mars 2021, 8 octobre 2021 et du 17 juin 2021 relatif à la transmission des diagnostics de performance énergétique à l'Agence de l'environnement et de la maîtrise de l'énergie et relatif à l'utilisation réglementaire des logiciels pour l'élaboration des diagnostics de performance énergétique, arrêtés du 21 octobre 2021 décret 2020-1610, 2020-1609, 2006-1114, 2008-1175 ; Ordonnance 2005-655 art L271-4 à 6 ; Loi 2004-1334 art L134-1 à 5 ; décret 2006-1147 art R.134-1 à 5 du CCH et loi grenelle 2 n°2010-786 du juillet 2010.

Informations société : CLIC DIAGNOSTIC 5 BIS CHEMIN DE L'EGLISE 64460 MAURE

Tél. : 06 61 85 86 10 - 06 31 36 72 12 - N°SIREN : 831 767 223 - Compagnie d'assurance : MAVIT n° 2008320

À l'attention du propriétaire du bien au moment de la réalisation du DPE :

Dans le cadre du Règlement général sur la protection des données (RGPD), l'Ademe vous informe que vos données personnelles (Nom-Prénom-Adresse) sont stockées dans la base de données de l'observatoire DPE à des fins de contrôles ou en cas de contestations ou de procédures judiciaires. Ces données sont stockées jusqu'à la date de fin de validité du DPE.

Vous disposez d'un droit d'accès, de rectification, de portabilité, d'effacement ou une limitation du traitement de ces données. Si vous souhaitez faire valoir votre droit, veuillez nous contacter à l'adresse mail indiquée à la page «Contacts» de l'Observatoire DPE (<https://observatoire-dpe.ademe.fr/>).

N°ADEME

[2332E0899427R](#)





GROUPE

Solution Diagnostic

EXPERTS EN
DIAGNOSTICS IMMOBILIERS

ATTESTATION SUR L'HONNEUR réalisée pour le dossier n° **23/CHR/0232** relatif à l'immeuble bâti visité situé au : route de manas 32170 CASTEX (France).

Je soussigné, **Christian PUCHEU**, technicien diagnostiqueur pour la société **CLIC DIAGNOSTIC** atteste sur l'honneur être en situation régulière au regard de l'article L.271-6 du Code de la Construction, à savoir :

- Disposer des compétences requises pour effectuer les états, constats et diagnostics composant le dossier, ainsi qu'en atteste mes certifications de compétences :

Prestations	Nom du diagnostiqueur	Entreprise de certification	N° Certification	Echéance certif
Amiante	Christian PUCHEU	LCP CERTIFICATION DE PERSONNES	794	13/02/2029 (Date d'obtention : 14/02/2022)
DPE sans mention	Christian PUCHEU	LCP CERTIFICATION DE PERSONNES	794	13/02/2029 (Date d'obtention : 14/02/2022)
Electricité	Christian PUCHEU	LCP CERTIFICATION DE PERSONNES	794	13/02/2029 (Date d'obtention : 14/02/2022)
Gaz	Christian PUCHEU	LCP CERTIFICATION DE PERSONNES	794	13/02/2029 (Date d'obtention : 14/02/2022)
Plomb	Christian PUCHEU	LCP CERTIFICATION DE PERSONNES	794	13/02/2029 (Date d'obtention : 14/02/2022)
Termites	Christian PUCHEU	LCP CERTIFICATION DE PERSONNES	794	13/02/2029 (Date d'obtention : 14/02/2022)

- Avoir souscrit à une assurance (MAVIT n° 2008320 valable jusqu'au 31/12/2022) permettant de couvrir les conséquences d'un engagement de ma responsabilité en raison de mes interventions.
- N'avoir aucun lien de nature à porter atteinte à mon impartialité et à mon indépendance ni avec le propriétaire ou son mandataire, ni avec une entreprise pouvant réaliser des travaux sur les ouvrages, installations ou équipements pour lesquels il m'est demandé d'établir les états, constats et diagnostics composant le dossier.
- Disposer d'une organisation et des moyens (en matériel et en personnel) appropriés pour effectuer les états, constats et diagnostics composant le dossier.

Fait à **CASTEX**, le **17/03/2023**



Signature de l'opérateur de diagnostics :

Christian pucheu
Groupe Solution Diagnostic
0661858610



Article L271-6 du Code de la Construction et de l'habitation

« Les documents prévus aux 1° à 4° et au 6° de l'article L. 271-4 sont établis par une personne présentant des garanties de compétence et disposant d'une organisation et de moyens appropriés. Cette personne est tenue de souscrire une assurance permettant de couvrir les conséquences d'un engagement de sa responsabilité en raison de ses interventions. Elle ne doit avoir aucun lien de nature à porter atteinte à son impartialité et à son indépendance ni avec le propriétaire ou son mandataire qui fait appel à elle, ni avec une entreprise pouvant réaliser des travaux sur les ouvrages, installations ou équipements pour lesquels il lui est demandé d'établir l'un des documents mentionnés au premier alinéa. Un décret en Conseil d'Etat définit les conditions et modalités d'application du présent article. »

Article L271-3 du Code de la Construction et de l'Habitation

« Lorsque le propriétaire charge une personne d'établir un dossier de diagnostic technique, celle-ci lui remet un document par lequel elle atteste sur l'honneur qu'elle est en situation régulière au regard des articles L.271-6 et qu'elle dispose des moyens en matériel et en personnel nécessaires à l'établissement des états, constats et diagnostics composant le dossier. »



CHRISTIAN PUCHEU - Clic Diagnostic

Groupe Solution Diagnostic

Vous pouvez me joindre au : 06 61 85 86 10

Toutes infos sur : www.groupe-solution-diagnostic.fr

Agence Départements 64 & 65



2/2
Rapport du :
17/03/2023